


Obsługa jednostek wewnętrznych  
na piętrze 2+3 - strona zachodnia cz. 1 (22)



Wyjście F1,F2

Inteligentny sterownik dotykowy

Obsługa jednostek wewnętrznych  
na piętrze 2+3 - strona zachodnia cz. 2 (21)



CPEV/FCPEV - Maks. odległ. wynosi 50m

L.N


Ethernet 100BASE-TX



Obsługa jednostek wewnętrznych  
na piętrze 2+3 - strona wschodnia cz. 2 (18)




Obsługa jednostek wewnętrznych  
na piętrze 2+3 - strona wschodnia cz. 1 (17)



Wyjście F1,F2

L.N

Obsługa jednostek wewnętrznych  
na piętrze 4 - strona zachodnia (25)



adaptor iTM Plus

Obsługa jednostek wewnętrznych  
na piętrze 4 - strona wschodnia (19)



|   |  |                        |                 |
|---|--|------------------------|-----------------|
| <b>TERMO — KLIMA MK</b><br>SPÓŁKA Z OGRANICZONĄ ODPOWIEDZIALNOŚCIĄ Sp. K.<br>40-749 KATOWICE ul. Tartaczna 12<br>e-mail: biuro@termo-klima.pl |  |                        |                 |
| PROJEKTANT  | IMIĘ I NAZWISKO  | NR UPRAWNIEŃ           | PODPIS          |
|   | mgr inż. Maciej Sypiański  | SLK/8701/PWBS/19       |                 |
|   | inż. Bogumił Korczyński  | SLK/6550/PWBS/16       |                 |
|   | inż. Waldemar Szypuła  | -                      |                 |
| INWESTOR  | Śląski Urząd Wojewódzki w Katowicach<br>ul. Jagiellońska 25, 40-032 Katowice   |                        |                 |
| OBIEKT  | Budynek biurowy przy ul. Damrota 16 w Katowicach   |                        |                 |
| TEMAT   | Projekt instalacji wentylacji i klimatyzacji dla budynku Śląskiego Urzędu Wojewódzkiego w Katowicach przy ul. Damrota 16 |                        |                 |
| NAZWA RYSUNKU   | GRUPA STEROWANIA   |                        | SKALA<br>—      |
| STADIUM<br>PW   | BRANŻA<br>SANITARNA  | NR ARCHIWALNY<br>----- | DATA<br>2021-07 |
|   |  |                        | NR RYSUNKU<br>9 |