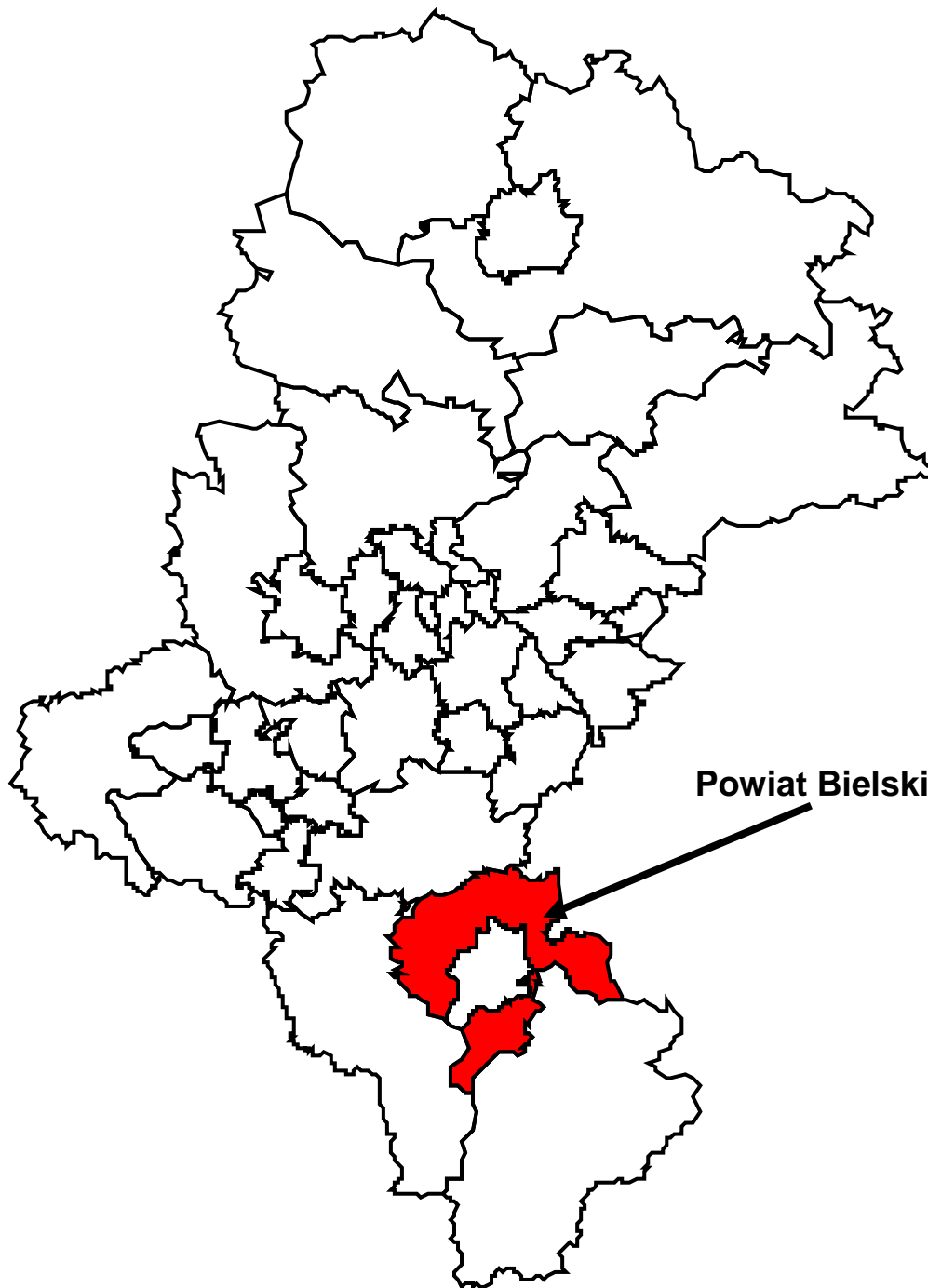


**POWIAT BIELSKI**

---



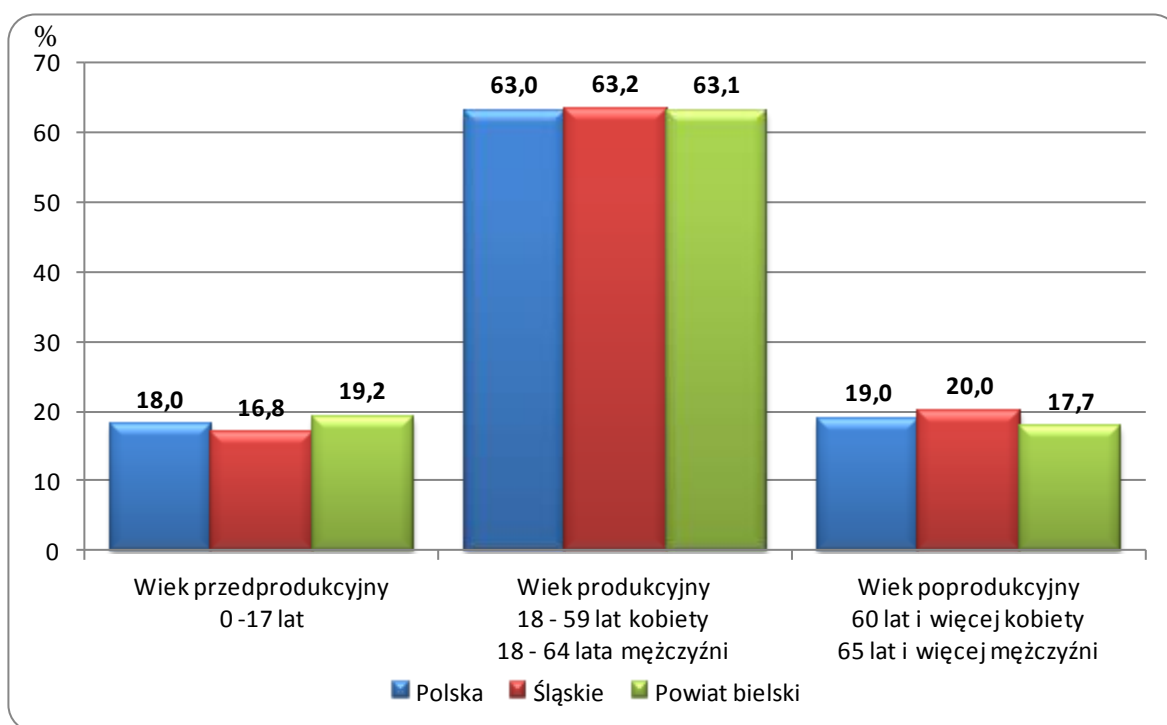
**Powiat Bielski**

POWIERZCHNIA I LUDNOŚĆ  
Stan w dniu 31 XII

Wyszczególnienie	2013	2014
Powierzchnia w km <sup>2</sup>	459	459
Ludność - ogółem	160405	161359
Mężczyźni	78160	78692
Kobiety	82245	82667
Wiek przedprodukcyjny	30899	30941
Wiek produkcyjny	102014	101898
Wiek poprodukcyjny	27492	28520

Źródło: Opracowano na podstawie danych Głównego Urzędu Statystycznego w Warszawie.

LUDNOŚĆ WEDŁUG GRUP EKONOMICZNYCH W 2014 ROKU



**RYNEK PRACY. WYNAGRODZENIE**

Wyszczególnienie	2013		2014	
	liczba osób (w tys.)	w odsetkach	liczba osób (w tys.)	w odsetkach
		/śląskie=100,0/		/śląskie=100,0/
Zarejestrowani bezrobotni ogółem (stan w dniu 31 XII)				
Śląskie	208,3	100,0	175,7	100,0
mężczyźni	97,2	46,7	81,6	46,4
kobiety	111,1	53,3	94,1	53,6
Powiat bielski	5,8	2,8	4,8	2,7
Powiat bielski		/ogółem=100,0/		/ogółem=100,0/
mężczyźni	2,8	48,3	2,3	47,9
kobiety	3,0	51,7	2,5	52,1
Przeciętne miesięczne wynagrodzenie brutto w zł <sup>b</sup>				
Śląskie		4022,80		4100,51
Powiat bielski		3342,60		3453,12

b Bez podmiotów gospodarczych o liczbie pracujących do 9 osób.  
Źródło: Opracowano na podstawie danych Urzędu Statystycznego.

**OCHRONA ŚRODOWISKA**

Wyszczególnienie	Powiat bielski	
	2013	2014
Emisja zanieczyszczeń powietrza atmosferycznego		
- pyłowych tys.t	0,2	0,2
- gazowych w tys.t	16,5 <sup>b</sup>	26,6 <sup>b</sup>
Redukcja przemysłowych zanieczyszczeń powietrza atmosferycznego <sup>a</sup>		
- pyłowych w %	99,5	99,4
- gazowych w %	0,1 <sup>b</sup>	-

**Uwaga:** Prezentowane dane dotyczą emisji i redukcji zanieczyszczeń powietrza atmosferycznego z zakładów szczególnie uciążliwych.

a Zanieczyszczenia zatrzymane w urządzeniach do redukcji zanieczyszczeń w % zanieczyszczeń wytworzonych b bez dwutlenku węgla

Źródło: Dane o emisji zanieczyszczeń powietrza opracowano na podstawie danych GUS (Rocznika Statystycznego Województw, Banku Danych Lokalnych).

Dane o redukcji przemysłowych zanieczyszczeń powietrza opracowano na podstawie danych Urzędu Statystycznego w Katowicach - „Województwo Śląskie: Podregiony, Powiaty, Gminy”.

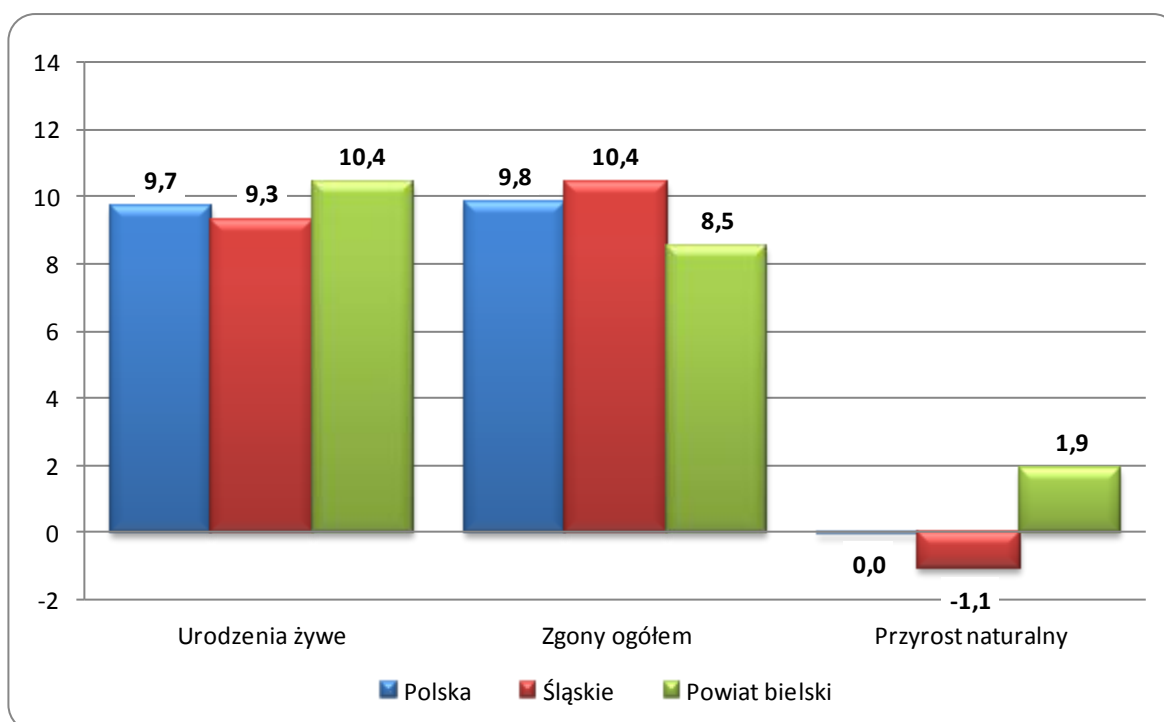
RUCH NATURALNY LUDNOŚCI W LATACH 2013 - 2014  
Stan w dniu 31 XII

Wyszczególnienie	2013		2014	
	Liczby bezwzględne			
Urodzenia żywe	1630		1677	
Zgony	1380		1366	
w tym niemowląt	4		8	
Przyrost naturalny	250		311	
	Współczynniki na 1000 ludności			
	Śląskie	Powiat bielski	Śląskie	Powiat bielski
Urodzenia żywe	9,3	10,2	9,3	10,4
Zgony	10,7	8,6	10,4	8,5
w tym niemowląt <sup>a</sup>	5,1	2,5	4,9	4,8
Przyrost naturalny	-1,4	1,6	-1,1	1,9

a na 1000 urodzeń żywych

Źródło: Opracowano na podstawie danych Głównego Urzędu Statystycznego w Warszawie.

RUCH NATURALNY LUDNOŚCI W 2014 ROKU



**PRZECIĘTNE DALSZE TRWANIE ŻYCIA W 2014 ROKU**

Wyszczególnienie	Mężczyźni			Kobiety		
	w wieku lat					
	0	30	60	0	30	60
Polska	73,8	44,9	19,2	81,6	52,3	24,3
Śląskie	73,2	44,3	18,9	80,4	51,2	23,5
Powiat bielski <sup>a</sup>	71,5	43,0	17,8	79,0	49,9	22,3

<sup>a</sup> ostatnie dostępne dane dla powiatów za 2002 rok

Źródło: Opracowano na podstawie danych Głównego Urzędu Statystycznego w Warszawie.

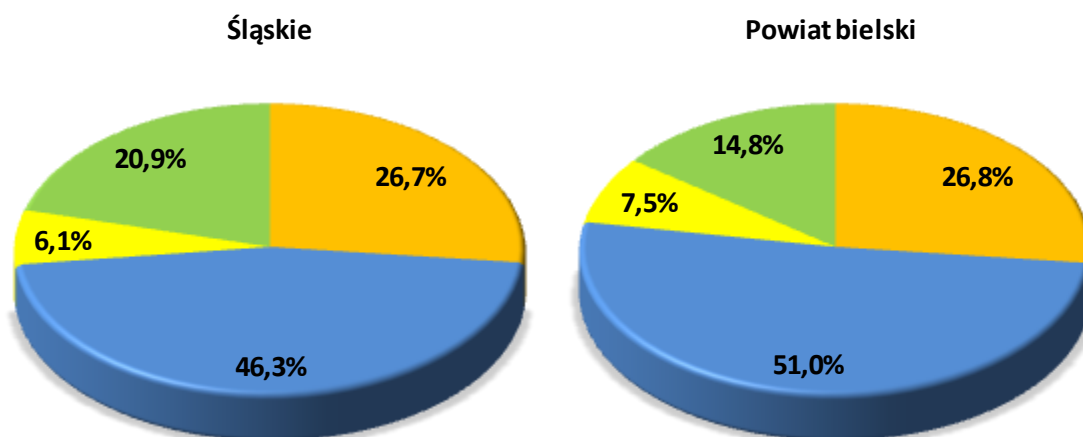
**ZGONY WEDŁUG NAJCZĘSTSZYCH PRZYCZYŃ**

Wyszczególnienie		Ogółem (A00-R99), (V01-Y89)	w tym:		
			Nowotwory (C00-D48)	Choroby układu krążenia (I00-I99)	Zewnętrzne przyczyny zachorowania i zgonu (V01-Y89)
			na 100 000 ludności		
Śląskie	2012	1061,1	283,6	491,5	64,2
	2013	1067,1	286,0	497,8	62,3
Powiat bielski	2012	932,0	249,5	475,1	69,9
	2013	862,7	222,6	458,2	44,4

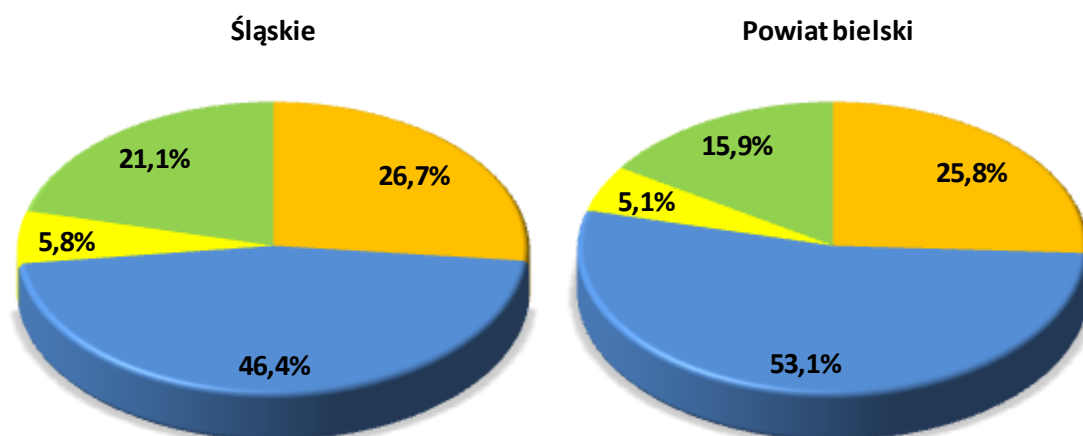
Źródło: Obliczenia własne na podstawie danych Urzędu Statystycznego.

STRUKTURA GŁÓWNYCH PRZYCZYŃ ZGONÓW

2012



2013



■ Nowotwory (C00-D48)

■ Choroby układu krążenia (I00-I99)

■ Zewnętrzne przyczyny zachorowania i zgonu (V01-Y89)

■ Pozostałe

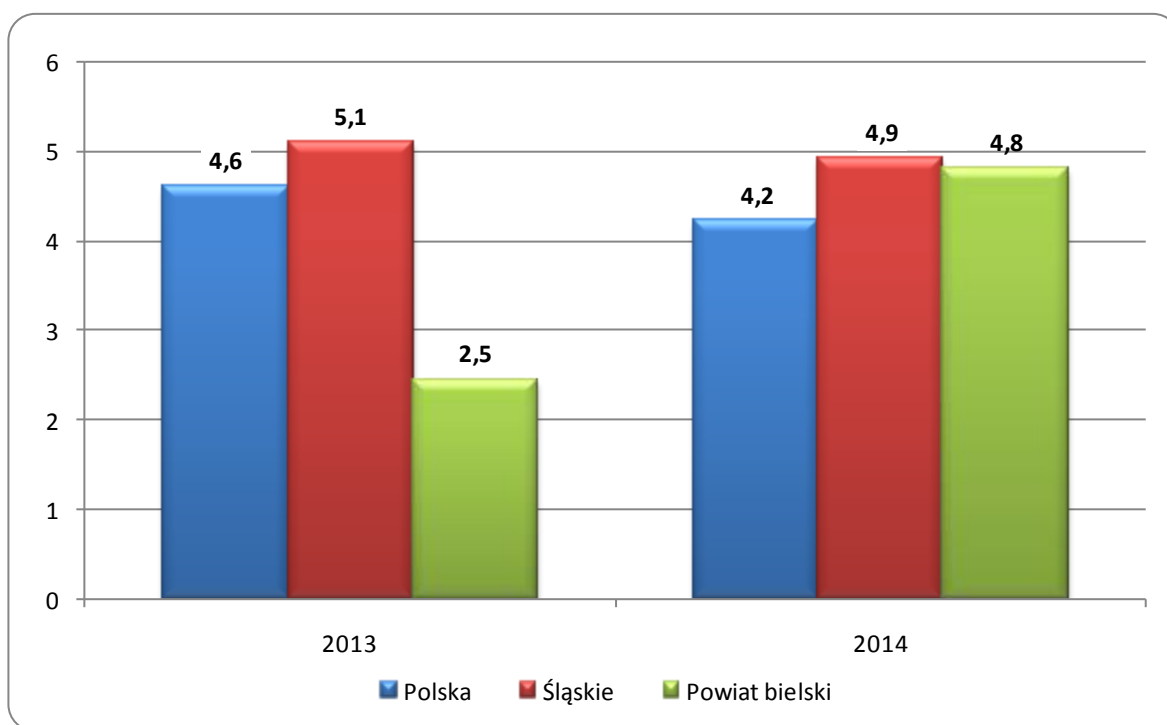
Przyczyny zgonów według Międzynarodowej Statystycznej Klasyfikacji Chorób i Problemów Zdrowotnych, Rewizji X

ZGONY NIEMOWLĄT

Wyszczególnienie	Lata	
	2013	2014
Liczby bezwzględne	4	8
Na 1 000 urodzeń żywych	2,5	4,8
Kolejność miejsc według wysokości współczynnika /licząc od najniższego/	6	18

Źródło: Opracowano na podstawie danych Urzędu Statystycznego.

ZGONY NIEMOWLĄT W LATACH 2013 – 2014  
NA 1000 URODZEŃ ŻYWYCH



DANE O STANIE ZDROWIA DZIECI I MŁODZIEŻY W WIEKU 0-18 LAT  
BĘDĄCYCH POD OPIEKĄ LEKARZA PODSTAWOWEJ OPIEKI ZDROWOTNEJ (RODZINNEGO)  
LICZBY BEZWZGLĘDNE

Rozpoznanie - według najczęstszych schorzeń ( kod wg ICD 10)	2013				2014				
	Śląskie		Powiat bielski		Śląskie		Powiat bielski		
	Osoby, u których stwierdzono schorzenia ogółem	w tym osoby, u których stwierdzono schorzenia po raz pierwszy w okresie sprawozdawczym	Osoby, u których stwierdzono schorzenia ogółem	w tym osoby, u których stwierdzono schorzenia po raz pierwszy w okresie sprawozdawczym	Osoby, u których stwierdzono schorzenia ogółem	w tym osoby, u których stwierdzono schorzenia po raz pierwszy w okresie sprawozdawczym	Osoby, u których stwierdzono schorzenia ogółem	w tym osoby, u których stwierdzono schorzenia po raz pierwszy w okresie sprawozdawczym	
Niedokrwistość D50-D59	6699	1806	334	76	5941	1740	227	67	
Choroby tarczycy E00-E07	3353	662	222	38	3268	675	219	39	
Niedożywienie E40-E46	2587	381	96	7	2533	346	87	10	
Otyłość E65-E68	13066	1935	646	114	11943	1706	657	139	
Padaczka G40	3079	457	129	20	2863	380	122	24	
Zaburzenia refrakcji i akomodacji oka H52	28917	2817	1134	130	25451	2402	1069	119	
Alergie	Dychawica oskrzelowa J45	22568	3655	1289	199	21902	3722	1049	170
	Pokarmowe K52.2	9048	1423	572	114	8701	1320	471	81
	Skórne L27.2	9891	1377	545	104	9692	1294	531	111
Zniekształcenia kręgosłupa M40-M41	39919	4106	3567	341	34542	3639	3441	393	
Choroby układu moczowego N00-N23	4957	907	285	57	4506	766	236	41	
Zaburzenia rozwoju R62	7656	1136	180	31	7025	1056	170	23	
w tym	fizycznego R62.8	4431	564	98	13	4096	466	93	11
	psychomotorycznego R62.0	2284	321	69	9	2062	264	68	9

Źródło: Opracowano na podstawie sprawozdania Mz 11- roczne sprawozdanie o działalności i pracujących w ambulatoryjnej opiece zdrowotnej, według lokalizacji placówek udzielających świadczeń zdrowotnych.



DANE O STANIE ZDROWIA DZIECI I MŁODZIEŻY W WIEKU 0-18 LAT  
BĘDĄCYCH POD OPIEKĄ LEKARZA PODSTAWOWEJ OPIEKI ZDROWOTNEJ (RODZINNEGO)  
WSKAŹNIKI NA 10 000 LUDNOŚCI <sup>a</sup>

Rozpoznanie - według najczęstszych schorzeń ( kod wg ICD 10)	2013				2014				
	Śląskie		Powiat bielski		Śląskie		Powiat bielski		
	Osoby, u których stwierdzono schorzenia ogółem	w tym osoby, u których stwierdzono schorzenia po raz pierwszy w okresie sprawozdawczym	Osoby, u których stwierdzono schorzenia ogółem	w tym osoby, u których stwierdzono schorzenia po raz pierwszy w okresie sprawozdawczym	Osoby, u których stwierdzono schorzenia ogółem	w tym osoby, u których stwierdzono schorzenia po raz pierwszy w okresie sprawozdawczym	Osoby, u których stwierdzono schorzenia ogółem	w tym osoby, u których stwierdzono schorzenia po raz pierwszy w okresie sprawozdawczym	
Niedokrwistość D50-D59	76,5	20,5	96,1	21,8	68,7	20,0	65,6	19,3	
Choroby tarczycy E00-E07	38,3	7,5	63,9	10,9	37,8	7,8	63,3	11,2	
Niedożywienie E40-E46	29,6	4,3	27,6	2,0	29,3	4,0	25,1	2,9	
Otyłość E65-E68	149,3	22,0	185,9	32,6	138,1	19,6	189,9	40,0	
Padaczka G40	35,2	5,2	37,1	5,7	33,1	4,4	35,3	6,9	
Zaburzenia refrakcji i akomodacji oka H52	330,3	32,0	326,3	37,2	294,2	27,6	309,0	34,3	
Alergie	Dychawica oskrzelowa J45	257,8	41,5	370,9	57,0	253,2	42,8	303,2	48,9
	Pokarmowe K52.2	103,4	16,2	164,6	32,6	100,6	15,2	136,2	23,3
	Skórne L27.2	113,0	15,6	156,8	29,8	112,0	14,9	153,5	32,0
Zniekształcenia kręgosłupa M40-M41	456,0	46,6	1026,3	97,6	399,3	41,8	994,7	113,2	
Choroby układu moczowego N00-N23	56,6	10,3	82,0	16,3	52,1	8,8	68,2	11,8	
Zaburzenia rozwoju R62	87,5	12,9	51,8	8,9	81,2	12,1	49,1	6,6	
w tym	fizycznego R62.8	50,6	6,4	28,2	3,7	47,3	5,4	26,9	3,2
	psychomotorycznego R62.0	26,1	3,6	19,9	2,6	23,8	3,0	19,7	2,6

a obliczono dla ludności w wieku od 0 do 19 lat

Źródło: Opracowano na podstawie sprawozdania Mz 11- roczne sprawozdanie o działalności i pracujących w ambulatoryjnej opiece zdrowotnej, według lokalizacji placówek udzielających świadczeń zdrowotnych.

**POWIAT BIELSKI**

**DANE O STANIE ZDROWIA OSÓB W WIEKU 19 LAT I WIĘCEJ  
BĘDĄCYCH POD OPIEKĄ LEKARZA PODSTAWOWEJ OPIEKI ZDROWOTNEJ (RODZINNEGO)**

Rozpoznanie - według najczęstszych schorzeń (kod wg ICD 10)	2013				2014			
	Śląskie		Powiat bielski		Śląskie		Powiat bielski	
	Osoby, u których stwierdzono schorzenia ogółem (stan w dniu 31 XII)	w tym osoby, u których stwierdzono schorzenia po raz pierwszy w roku sprawozdawczym	Osoby, u których stwierdzono schorzenia ogółem (stan w dniu 31 XII)	w tym osoby, u których stwierdzono schorzenia po raz pierwszy w roku sprawozdawczym	Osoby, u których stwierdzono schorzenia ogółem (stan w dniu 31 XII)	w tym osoby, u których stwierdzono schorzenia po raz pierwszy w roku sprawozdawczym	Osoby, u których stwierdzono schorzenia ogółem (stan w dniu 31 XII)	w tym osoby, u których stwierdzono schorzenia po raz pierwszy w roku sprawozdawczym
	Liczby bezwzględne							
Choroby tarczycy E00-E07	54801	8921	1988	340	52721	8632	1892	341
Cukrzyca E10-E14	144579	14755	5104	476	137879	15012	4534	458
Choroby układu krążenia I00-I99	568033	62294	22877	2037	546190	58059	21416	1934
Przewlekły nieżyt oskrzeli, dychawica oskrzelowa J40-J47	69181	8577	3211	412	62693	7747	2708	377
Przewlekłe choroby układu trawiennego K25-K93	113855	18049	4894	528	104344	17011	3923	500
Choroby układu mięśniowo- kostnego i tkanki łącznej M00-M99	175837	26298	7555	1218	167262	25962	6899	1043

**POWIAT BIELSKI**

**DANE O STANIE ZDROWIA OSÓB W WIEKU 19 LAT I WIĘCEJ  
BĘDĄCYCH POD OPIEKĄ LEKARZA PODSTAWOWEJ OPIEKI ZDROWOTNEJ (RODZINNEGO) dok.**

Rozpoznanie - według najczęstszych schorzeń (kod wg ICD 10)	2013				2014			
	Śląskie		Powiat bielski		Śląskie		Powiat bielski	
	Osoby, u których stwierdzono schorzenia ogółem (stan w dniu 31 XII)	w tym osoby, u których stwierdzono schorzenia po raz pierwszy w roku sprawozdawczym	Osoby, u których stwierdzono schorzenia ogółem (stan w dniu 31 XII)	w tym osoby, u których stwierdzono schorzenia po raz pierwszy w roku sprawozdawczym	Osoby, u których stwierdzono schorzenia ogółem (stan w dniu 31 XII)	w tym osoby, u których stwierdzono schorzenia po raz pierwszy w roku sprawozdawczym	Osoby, u których stwierdzono schorzenia ogółem (stan w dniu 31 XII)	w tym osoby, u których stwierdzono schorzenia po raz pierwszy w roku sprawozdawczym
	wskaźniki na 10 000 ludności <sup>a</sup>							
Choroby tarczycy E00-E07	147,2	23,9	158,2	27,2	141,7	23,2	149,3	27,0
Cukrzyca E10-E14	388,2	39,6	406,2	38,1	370,6	40,3	357,7	36,3
Choroby układu krążenia I00-I99	1525,3	167,2	1820,7	162,9	1467,9	155,9	1689,4	153,2
Przewlekły nieżyt oskrzeli, dychawica oskrzelowa J40-J47	185,8	23,0	255,6	33,0	168,5	20,8	213,6	29,9
Przewlekłe choroby układu trawiennego K25-K93	305,7	48,4	389,5	42,2	280,4	45,7	309,5	39,6
Choroby układu mięśniowo- kostnego i tkanki łącznej M00-M99	472,2	70,6	601,3	97,4	449,5	69,7	544,2	82,6

<sup>a</sup> obliczono do ludności w wieku 20 lat i więcej

Źródło: Opracowano na podstawie sprawozdania Mz 11- roczne sprawozdanie o działalności i pracujących w ambulatoryjnej opiece zdrowotnej, według lokalizacji placówek udzielających świadczeń zdrowotnych.

**ZACHOROWANIA NA CHOROBY ZAKAŻNE**

Wyszczególnienie		Powiat bielski			
		2013		2014	
Według X Rewizji Międzynarodowej Klasyfikacji Chorób i Problemów Zdrowotnych		w liczbach bezwzględnych			
Dur brzuszny	/A 01.0/	-	-	-	-
Czerwonka bakteryjna	/A 03/	-	-	3	3
Krztusiec	/A 37/	7	7	8	8
Szkarlatyna (płonica)	/A 38/	166	166	122	122
Choroba meningokokowa (inwazyjna)	/A39/	4	4	-	-
Odra	/B 05/	-	-	-	-
Wirusowe zapalenie wątroby <sup>a</sup> :	/B15-B19/	6	6	46	46
w tym typu B <sup>b</sup>	/B16; B18.0-1/	-	-	23	23
Świnka (nagminne zapalenie przyusznicy)	/B26/	11	11	12	12
Bakteryjne zatrucia pokarmowe:	/A02.0;A05/	39	39	32	32
w tym salmonellozy	/A02.0/	39	39	32	32
AIDS (zespół nabytego upośledzenia odporności)	/B20-B24/	-	-	3	3
Grypa: zachorowania potwierdzone laboratoryjnie	/J10;J11/	23	23	-	-
Nowo wykryte zakażenia HIV	/Z21/	2	2	8	8
Grypa ptaków typu A/H5 lub A/H5N1 u ludzi	/J09/	-	-	-	-
		na 100 000 ludności			
		Śląskie		Powiat bielski	
		2013	2014	2013	2014
Dur brzuszny	/A 01.0/	-	0,02	-	-
Czerwonka bakteryjna	/A 03/	0,02	0,1	-	1,9
Krztusiec	/A 37/	3,3	5,0	4,4	5,0
Szkarlatyna (płonica)	/A 38/	68,1	63,5	103,8	75,8
Choroba meningokokowa (inwazyjna)	/A39/	0,7	0,3	2,5	-
Odra	/B 05/	0,7	0,1	-	-
Wirusowe zapalenie wątroby <sup>a</sup> :	/B15-B19/	9,1	26,0	3,8	28,6
w tym typu B <sup>b</sup>	/B16; B18.0-1/	3,4	14,8	-	14,3
Świnka (nagminne zapalenie przyusznicy)	/B26/	7,1	7,7	6,9	7,5
Bakteryjne zatrucia pokarmowe:	/A02.0;A05/	26,9	28,1	24,4	19,9
w tym salmonellozy	/A02.0/	11,0	14,3	24,4	19,9
AIDS (zespół nabytego upośledzenia odporności)	/B20-B24/	0,4	0,6	-	1,9
Grypa: zachorowania potwierdzone laboratoryjnie	/J10;J11/	5,5	0,1	14,4	-
Nowo wykryte zakażenia HIV	/Z21/	3,1 <sup>c</sup>	2,5 <sup>c</sup>	1,3	5,0
Grypa ptaków typu A/H5 lub A/H5N1 u ludzi	/J09/	-	-	-	-

**a** WZW typu C obliczono wg definicji przypadku z roku 2005

**b** łącznie z zakażeniami mieszanymi HBV i HCV (typ B+C)

**c** w tym przypadku zachorowania bez możliwości rozbicia terytorialnego na poszczególne powiaty (w roku 2013 - 20, w roku 2014 - 0)

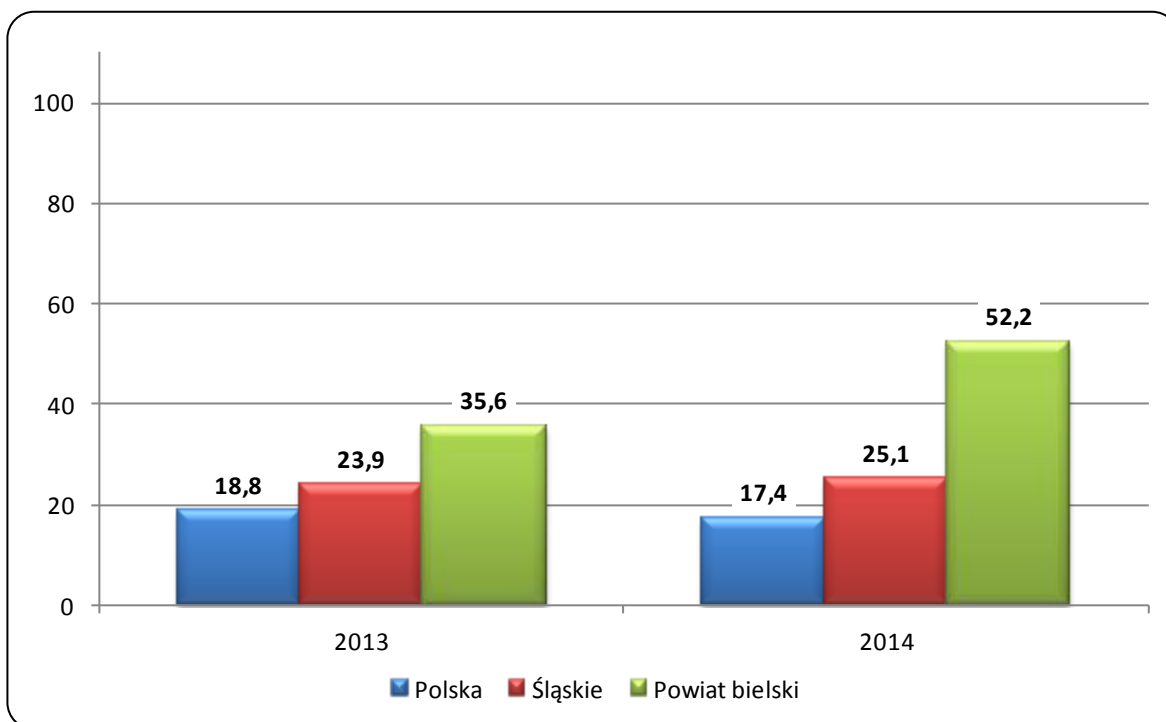
Źródło: Opracowano na podstawie danych Śląskiej Wojewódzkiej Stacji Sanitarno-Epidemiologicznej oraz biuletynu Państwowego Zakładu Higieny "Choroby zakaźne i zatrucia w Polsce".

ZACHOROWANIA NA GRUŻLICĘ

Zachorowania	Ogółem	
	2013	2014
	liczby bezwzględne	
Polska	7250	6698
Śląskie	1100	1154
Powiat bielski	57	84
	wskaźniki na 100 000 ludności	
Polska	18,8	17,4
Śląskie	23,9	25,1
Powiat bielski	35,6	52,2

Źródło: Opracowano na podstawie materiałów Instytutu Gruźlicy i Chorób Płuc. (Dla powiatu według lokalizacji placówek udzielających świadczeń zdrowotnych).

ZACHOROWANIA NA GRUŻLICĘ  
WSKAŹNIK NA 100 000 LUDNOŚCI

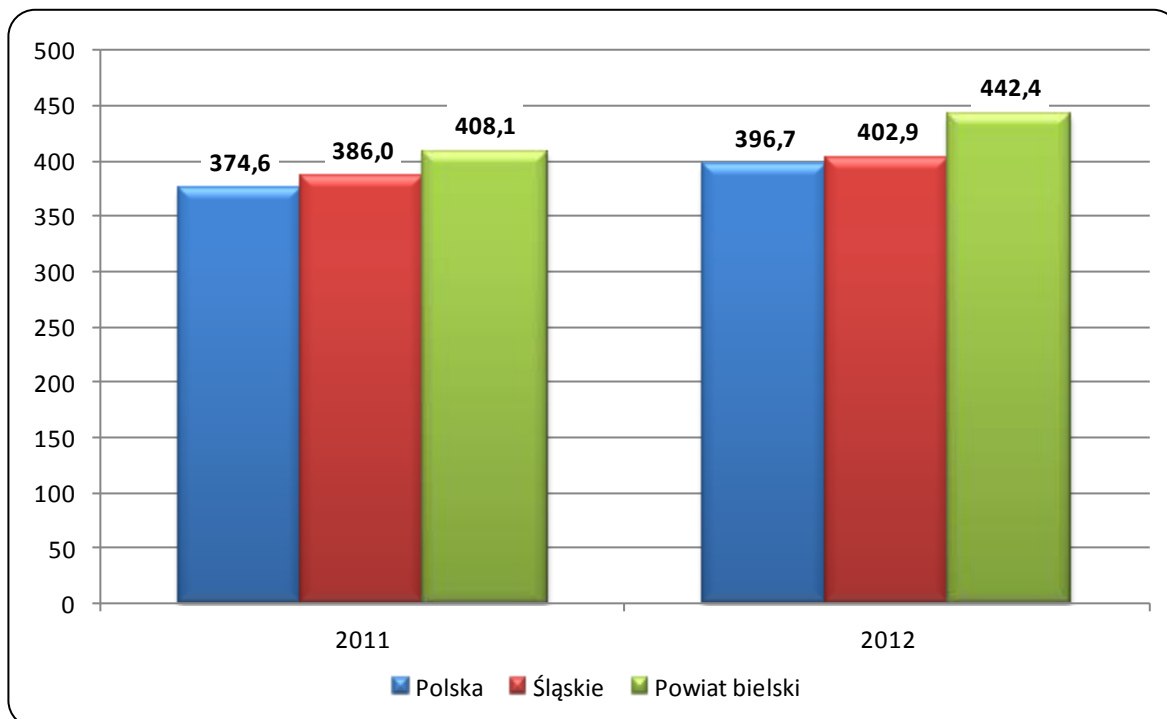


ZACHOROWANIA NA NOWOTWORY ZŁOŚLIWE

Wyszczególnienie	Śląskie		Powiat bielski	
	2011	2012	2011	2012
	liczby bezwzględne			
Ogółem	17872	18615	643	702
Mężczyźni	8948	9440	335	368
Kobiety	8924	9175	308	334
	wskaźniki na 100 000 ludności			
Ogółem	386,0	402,9	408,1	442,4
Mężczyźni	400,2	423,2	436,8	476,0
Kobiety	372,7	383,9	380,9	410,4

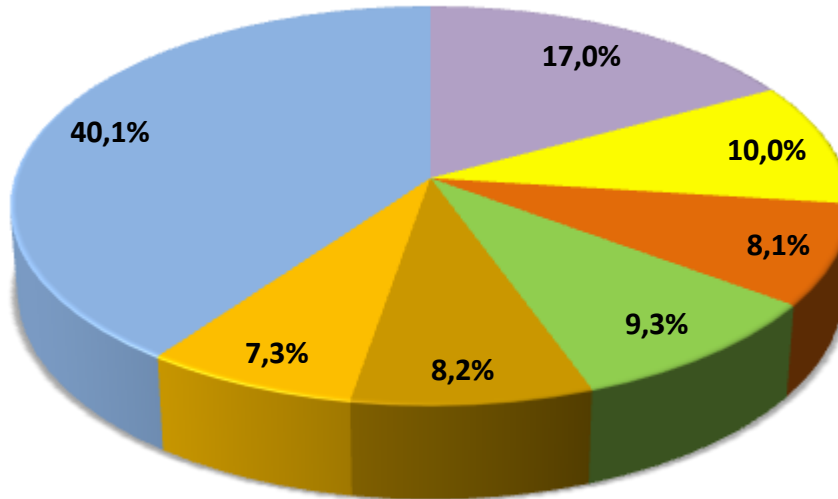
Uwaga: Dane za rok 2009 - ostatnie dane dotyczące zachorowań na nowotwory złośliwe.  
 Źródło: Biuletyn Statystyczny Centrum Onkologii - Instytut im. M. Skłodowskiej - Curie, Warszawa 2011r. oraz Krajowa Baza Danych Nowotworowych ([www.onkologia.org.pl](http://www.onkologia.org.pl))

ZACHOROWANIA NA NOWOTWORY ZŁOŚLIWE OGÓŁEM  
 W LATACH 2011 - 2012

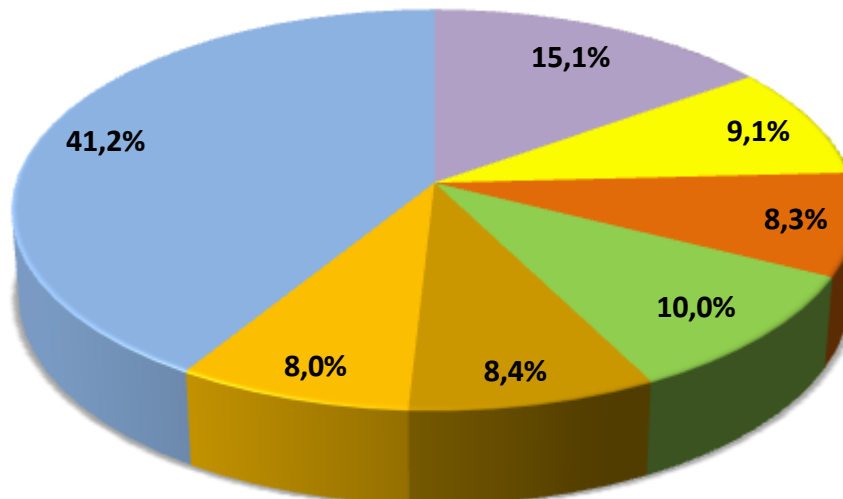


STRUKTURA CHOROBY HOSPITALIZOWANEJ W 2013 ROKU  
NAJCZĘSTSZE PRZYCZYNY HOSPITALIZACJI

ŚLĄSKIE



POWIAT BIELSKI

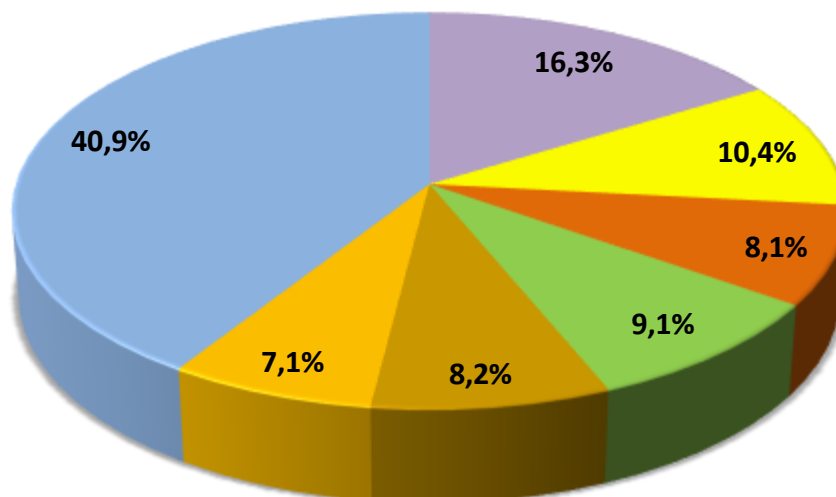


- |  |   |
|--|---|
| I00-I99 - Choroby układu krążenia          | Z00-Z99 - Czynniki wpływające na stan zdrowia |
| N00-N99 - Choroby układu moczowo płciowego | C00-D48 - Nowotwory                           |
| K00-K93 - Choroby układu trawiennego       | O00-O99 - Ciąża, poród i połóg                |
| Pozostałe                                  |   |

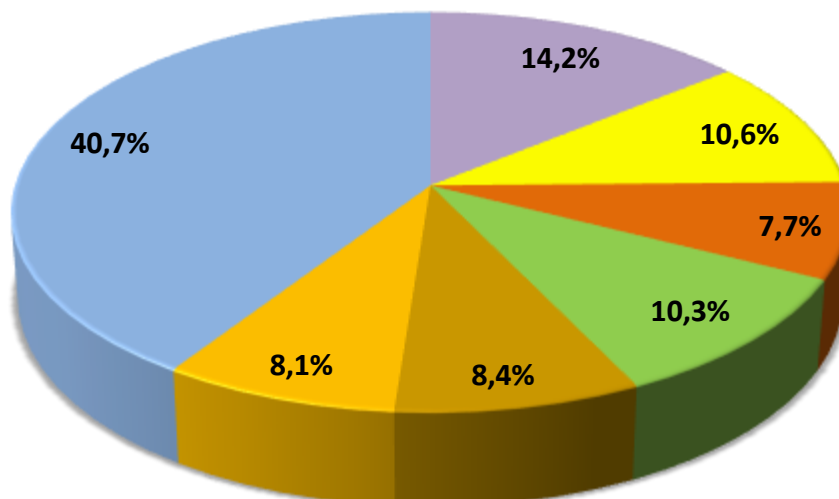
Uwaga: Według rozdziałów Międzynarodowej Klasyfikacji Chorób i Problemów Zdrowotnych, Rewizja X  
Źródło: Opracowano na podstawie danych uzyskanych w oparciu o Komputerowy System "Karta Statystyczna" -

STRUKTURA CHOROBYHOŚCI HOSPITALIZOWANEJ W 2014 ROKU  
 NAJCZĘSTSZE PRZYCZYNY HOSPITALIZACJI  
 Stan na dzień 31.10.2016r.

ŚLĄSKIE



POWIAT BIELSKI



- |  |   |
|--|---|
| ■ I00-I99 - Choroby układu krążenia          | ■ Z00-Z99 - Czynniki wpływające na stan zdrowia |
| ■ N00-N99 - Choroby układu moczowo pęciowego | ■ C00-D48 - Nowotwory                           |
| ■ K00-K93 - Choroby układu trawiennego       | ■ O00-O99 - Cięża, poród i połóg                |
| ■ Pozostałe                                  |   |

Uwaga: Według rozdziałów Międzynarodowej Klasyfikacji Chorób i Problemów Zdrowotnych, Rewizja X  
 Źródło: Opracowano na podstawie danych uzyskanych w oparciu o Komputerowy System "Karta Statystyczna"



**CHORZY LECZENI W JEDNOSTKACH LECZNICTWA AMBULATORYJNEGO  
DLA OSÓB Z ZABURZENIAMI PSYCHICZNYMI, OSÓB UZALEŻNIONYCH  
OD ALKOHOLU ORAZ INNYCH SUBSTANCJI PSYCHOAKTYWNYCH  
W LATACH 2013 - 2014**

A. Zaburzenia psychiczne (bez uzależnień)				
Wyszczególnienie	2013		2014	
	Liczby bezwzględne	Wskaźnik na 10 000 ludności	Liczby bezwzględne	Wskaźnik na 10 000 ludności
Śląskie				
Leczeni ogółem	156749	340,8	141644	308,9
w tym po raz pierwszy	30983	67,3	28846	62,8
Powiat bielski				
Leczeni ogółem	1282	79,9	1374	85,2
w tym po raz pierwszy	369	23,1	392	24,4
B. Zaburzenia spowodowane używaniem alkoholu				
Wyszczególnienie	2013		2014	
	Liczby bezwzględne	Wskaźnik na 10 000 ludności	Liczby bezwzględne	Wskaźnik na 10 000 ludności
Śląskie				
Leczeni ogółem	22176	48,2	20851	45,5
w tym po raz pierwszy	7814	17,0	7272	15,8
Powiat bielski				
Leczeni ogółem	255	15,9	277	17,2
w tym po raz pierwszy	53	3,3	69	4,3
C. Zaburzenia spowodowane używaniem środków psychoaktywnych				
Wyszczególnienie	2013		2014	
	Liczby bezwzględne	Wskaźnik na 10 000 ludności	Liczby bezwzględne	Wskaźnik na 10 000 ludności
Śląskie				
Leczeni ogółem	3223	7,0	3434	7,5
w tym po raz pierwszy	1244	2,7	1403	3,1
Powiat bielski				
Leczeni ogółem	56	3,5	82	5,1
w tym po raz pierwszy	14	0,9	27	1,7

Źródło: Opracowano na podstawie sprawozdania na formularzu MZ-15 Roczne sprawozdanie z działalności jednostki leczenia ambulatoryjnego dla osób z zaburzeniami psychicznymi, osób uzależnionych od alkoholu oraz innych substancji psychoaktywnych, według lokalizacji placówek udzielających świadczeń zdrowotnych.

**SZPITALE OGÓLNE**

Wyszczególnienie	Ogółem		W tym publiczne	
	2013	2014	2013	2014
Powiat bielski				
Szpitala	5	5	3	3
Łóżka ogółem	780	752	624	596
w tym na oddziałach:				
Chorób wewnętrznych	59	58	59	58
Kardiologicznych	33	30	33	30
Neurologicznych	38	35	38	35
Anestezjologii i intens. terapii	-	5	-	5
Gruźlicy i chorób płuc	161	158	161	158
Rehabilitacyjnych	432	415	282	265
Chirurgii ogólnej	2	2	-	-
Chirurgii dziecięcej	2	2	-	-
Chirurgii klatki piersiowej	51	45	51	45
Chirurgii urazowo-ortopedycznej	2	2	-	-
Leczeni <sup>a</sup> (w ciągu roku)	15731	15497	13924	13821
Osobodni leczenia (w ciągu roku)	189553	184928	167076	163362
Wskaźnik łóżek na 10 000 ludności	48,6	46,6	38,9	36,9
Śląskie				
<i>Wskaźnik łóżek na 10 000 ludności</i>	56,0	55,9	40,5	39,7

**SZPITALE I ZAKŁADY PSYCHIATRYCZNE (działalność stacjonarna)**

Wyszczególnienie	Ogółem		W tym publiczne	
	2013	2014	2013	2014
Powiat bielski				
Szpitala i zakłady psychiatryczne	1	1	-	-
Łóżka ogółem	23	23	-	-
w tym na oddziałach:				
rehabilitacyjny dla uzależnionych od substancji psychoaktywnych	23	23	-	-
Leczeni <sup>a</sup> (w ciągu roku)	83	96	-	-
Osobodni leczenia (w ciągu roku)	7958	7804	-	-
Wskaźnik łóżek na 10 000 ludności	1,4	1,4	-	-
Śląskie				
<i>Wskaźnik łóżek na 10 000 ludności</i>	6,2	6,4	5,2	5,3

**ZAKŁADY PIELEGNACYJNO - OPIEKUŃCZE  
I OPIEKUŃCZO – LECZNICZE /5160,5161,5162,5163,5170,5171,5172/**

Wyszczególnienie	Ogółem		W tym publiczne	
	2013	2014	2013	2014
Powiat bielski				
Zakłady	-	-	-	-
Liczba miejsc	-	-	-	-
Leczeni <sup>a</sup> (w ciągu roku)	-	-	-	-
Wskaźnik miejsc na 10 000 ludności	-	-	-	-
Śląskie				
<i>Wskaźnik miejsc na 10 000 ludności</i>	6,2	6,3	5,2	5,3

**ZAKŁADY STACJONARNEJ OPIEKI HOSPICYJNEJ - /5180/ ORAZ ODDZIAŁY  
MEDYCYNY PALIATYWNEJ /5182/**

Wyszczególnienie	Ogółem		W tym publiczne	
	2013	2014	2013	2014
Powiat bielski				
Zakłady	1	1	1	1
Liczba miejsc	10	10	10	10
Leczeni <sup>a</sup> (w ciągu roku)	164	179	164	179
Wskaźnik miejsc na 10 000 ludności	0,6	0,6	0,6	0,6
Śląskie				
<i>Wskaźnik miejsc na 10 000 ludności</i>	0,6	0,6	0,2	0,2

a Bez ruchu międzyoddziałowego

Uwaga: Od 2010 r. do łóżek ogółem doliczone są łóżka neonatologiczne

Źródło :Opracowano na podstawie sprawozdań na form.: MZ - 29 o działalności szpitala ogólnego, MZ - 29A o działalności podmiotu długoterminowej stacjonarnej opieki zdrowotnej i MZ-30 podmiotu psychiatrycznej opieki stacjonarnej.

**AMBULATORYJNA OPIEKA ZDROWOTNA**

Wyszczególnienie-poradnie	2013		2014	
	Śląskie	Powiat bielski	Śląskie	Powiat bielski
	Porady udzielone w specjalistycznej opiece zdrowotnej <sup>a</sup>			
Chorób wewnętrznych	194828	47	230661	5
liczba porad na 10 000 ludności:	423,0	2,9	502,2	0,3
Alergologiczne	430948	8611	428457	8335
liczba porad na 10 000 ludności:	935,5	538,3	932,8	517,9
Diabetologiczne	371810	6301	384238	6647
liczba porad na 10 000 ludności:	807,2	393,9	836,5	413,0
Endokrynologiczne	311485	5028	322566	4764
liczba porad na 10 000 ludności:	676,2	314,3	702,2	296,0
Nefrologiczne	84129	557	88070	473
liczba porad na 10 000 ludności:	182,6	34,8	191,7	29,4
Kardiologiczne	898211	11885	942497	12392
liczba porad na 10 000 ludności:	1949,9	743,0	2051,9	769,9
Geriatryczne	20098	-	19650	0
liczba porad na 10 000 ludności:	43,6	-	42,8	0,0
Dermatologiczne	940247	10040	946923	8712
liczba porad na 10 000 ludności:	2041,2	627,7	2061,5	541,3
Neurologiczne	1241673	18026	1269448	17755
liczba porad na 10 000 ludności:	2695,5	1126,9	2763,7	1103,1
Onkologiczne	281723	45	288388	75
liczba porad na 10 000 ludności:	611,6	2,8	627,8	4,7
Gruźlicy i chorób płuc	380740	27973	381360	27692
liczba porad na 10 000 ludności:	826,5	1748,8	830,2	1720,5
Reumatologiczne	285158	2611	292280	3200
liczba porad na 10 000 ludności:	619,0	163,2	636,3	198,8
Rehabilitacyjne	350003	9347	398240	9785
liczba porad na 10 000 ludności:	759,8	584,3	867,0	607,9
Chorób zakaźnych	47446	-	47576	0
liczba porad na 10 000 ludności:	103,0	-	103,6	0,0
Medycyny sportowej	18725	50	20455	47
liczba porad na 10 000 ludności:	40,7	3,1	44,5	2,9
Pediatryczne	101887	28	94388	11
liczba porad na 10 000 ludności - od 0 -19 lat	1156,4	8,0	1150,3	3,4

**POWIAT BIELSKI**

**AMBULATORYJNA OPIEKA ZDROWOTNA (dok.)**

Wyszczególnienie-poradnie	2013		2014	
	Śląskie	Powiat bielski	Śląskie	Powiat bielski
Ginekologiczno-położnicze	1780031	34367	1735741	35573
liczba porad na 10 000 ludności - kobiety	7470,1	4191,8	7303,0	4310,5
Chirurgii ogólnej	2836893	50416	2884131	44709
liczba porad na 10 000 ludności:	6158,6	3151,8	6278,9	2777,8
Neurochirurgiczne	48769	37	49454	64
liczba porad na 10 000 ludności:	105,9	2,3	107,7	4,0
Chirurgii urazowo-ortopedycznej	1328096	16885	1356811	15682
liczba porad na 10 000 ludności:	2883,2	1055,6	2953,9	974,3
Okulistyczne	1511580	24099	1620414	26041
liczba porad na 10 000 ludności:	3281,5	1506,6	3527,7	1617,9
Otolaryngologiczne	951672	22513	970476	21787
liczba porad na 10 000 ludności:	2066,0	1407,4	2112,8	1353,6
Urologiczne	446943	4454	450736	3990
liczba porad na 10 000 ludności:	970,3	278,4	981,3	247,9
Stomatologii ogólnej	3522554	106843	3458800	115049
liczba porad na 10 000 ludności:	7647,1	6679,4	7530,0	7148,0
Chorób błon śluzowych i przyzębia	38543	-	60147	13080
liczba porad na 10 000 ludności:	83,7	-	130,9	812,7
Ortodontyczne	202100	1152	198655	2860
liczba porad na 10 000 ludności:	438,7	72,0	432,5	177,7
Protetyki stomatologicznej	103796	1623	113538	1699
liczba porad na 10 000 ludności:	225,3	101,5	247,2	105,6
Chirurgii stomatologicznej	139775	806	132140	1691
liczba porad na 10 000 ludności:	303,4	50,4	287,7	105,1

<sup>a</sup> porady udzielone przez podmioty lecznicze oraz przez lekarzy prowadzących praktyki zawodowe w ramach umów zawartych z NFZ.

Źródło: Opracowano na podstawie danych US na formularzach ZD-3 - Sprawozdań z ambulatoryjnej opieki zdrowotnej .

PERSONEL SŁUŻBY ZDROWIA <sup>a</sup>  
Stan w dniu 31 XII

Wyszczególnienie	2013	2014	2013			2014		
	Powiat bielski		Polska	Śląskie	Powiat bielski	Polska	Śląskie	Powiat bielski
	liczby bezwzględne		liczba ludności na 1 osobę personelu					
lekarze	196	195	461	432	818	449	427	827
lekarze dentyści	29	27	3125	3535	5531	2947	3520	5976
pielęgniarki	381	394	204	188	421	205	186	410
położne	18	18	1712	1802	8911	1753	1775	8964
farmaceuci	96	93	1403	1436	1671	.	1362	1735

Uwaga: Pielęgniarki i położne łącznie pielęgniarkami i położnymi z wyższym wykształceniem a zatrudnienie według podstawowego miejsca pracy

Źródło: Opracowano na podstawie sprawozdania MZ-88 - Roczne sprawozdania o pracujących w podmiotach wykonujących działalność leczniczą.

PERSONEL SŁUŻBY ZDROWIA W LATACH 2013 - 2014  
LICZBA LUDNOŚCI NA 1 OSOBĘ PERSONELU MEDYCZNEGO

