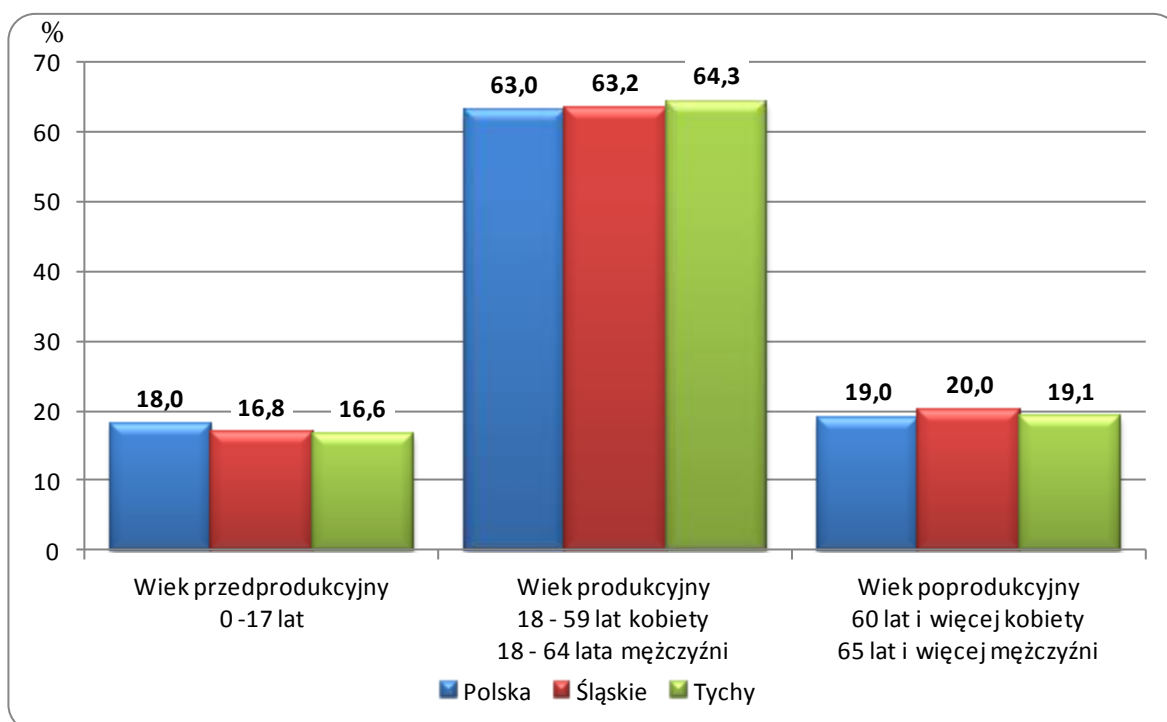


POWIERZCHNIA I LUDNOŚĆ  
Stan w dniu 31 XII

Wyszczególnienie	2013	2014
Powierzchnia w km <sup>2</sup>	82	82
Ludność - ogółem	128799	128621
Mężczyźni	62158	62020
Kobiety	66641	66601
Wiek przedprodukcyjny	21303	21408
Wiek produkcyjny	84270	82684
Wiek poprodukcyjny	23226	24529

Źródło: Opracowano na podstawie danych Głównego Urzędu Statystycznego w Warszawie.

LUDNOŚĆ WEDŁUG GRUP EKONOMICZNYCH W 2014 ROKU



## MIASTO NA PRAWACH POWIATU – TYCHY

### RYNEK PRACY. WYNAGRODZENIE

Wyszczególnienie	2013		2014	
	liczba osób (w tys.)	w odsetkach	liczba osób (w tys.)	w odsetkach
		/śląskie=100,0/		/śląskie=100,0/
Zarejestrowani bezrobotni ogółem (stan w dniu 31 XII)				
Śląskie	208,3	100,0	175,7	100,0
mężczyźni	97,2	46,7	81,6	46,4
kobiety	111,1	53,3	94,1	53,6
Tychy	4,2	2,0	3,0	1,7
Tychy		/ogółem=100,0/		/ogółem=100,0/
mężczyźni	1,9	45,2	1,4	46,7
kobiety	2,3	54,8	1,6	53,3
Przeciętne miesięczne wynagrodzenie brutto w zł <sup>b</sup>				
Śląskie		4022,80		4100,51
Tychy		3691,88		3819,32

<sup>b</sup> Bez podmiotów gospodarczych o liczbie pracujących do 9 osób.

Źródło: Opracowano na podstawie danych Urzędu Statystycznego w Katowicach.

### OCHRONA ŚRODOWISKA

Wyszczególnienie	Tychy	
	2013	2014
Emisja zanieczyszczeń powietrza atmosferycznego		
- pyłowych tys.t	0,1	0,1
- gazowych w tys.t	2,7 <sup>b</sup>	2,2 <sup>b</sup>
Redukcja przemysłowych zanieczyszczeń powietrza atmosferycznego <sup>a</sup>		
- pyłowych w %	99,4	99,3
- gazowych w %	41,6 <sup>b</sup>	54,6 <sup>b</sup>

**Uwaga:** Prezentowane dane dotyczą emisji i redukcji zanieczyszczeń powietrza atmosferycznego z zakładów szczególnie uciążliwych.

<sup>a</sup> Zanieczyszczenia zatrzymane w urządzeniach do redukcji zanieczyszczeń w % zanieczyszczeń wytworzonych

<sup>b</sup> bez dwutlenku węgla

Źródło: Dane o emisji zanieczyszczeń powietrza opracowano na podstawie danych GUS (Rocznika Statystycznego Województw, Banku Danych Lokalnych).

Dane o redukcji przemysłowych zanieczyszczeń powietrza opracowano na podstawie danych Urzędu Statystycznego w Katowicach - „Województwo Śląskie: Podregiony, Powiaty, Gminy”.

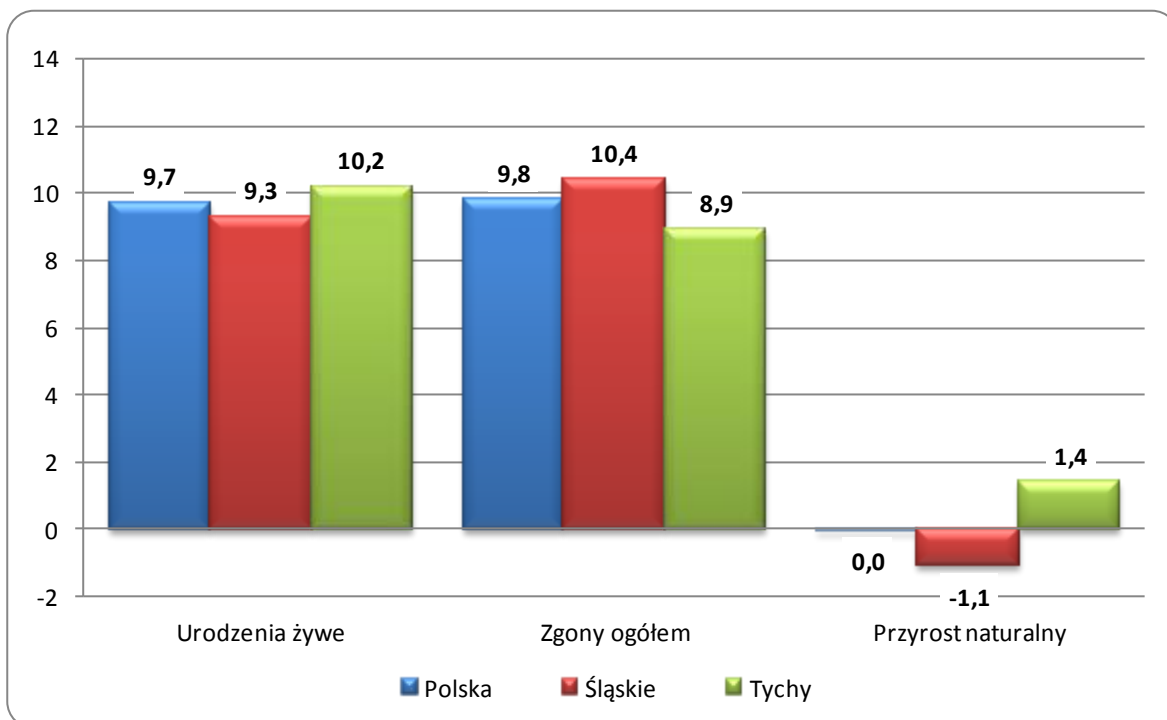
RUCH NATURALNY LUDNOŚCI W LATACH 2013 – 2014  
Stan w dniu 31 XII

Wyszczególnienie	2013		2014	
	Liczby bezwzględne			
Urodzenia żywe	1309		1319	
Zgony	1143		1140	
w tym niemowląt	3		6	
Przyrost naturalny	3		179	
	Współczynniki na 1000 ludności			
	Śląskie	Tychy	Śląskie	Tychy
Urodzenia żywe	9,3	10,2	9,3	10,2
Zgony	10,7	8,9	10,4	8,9
w tym niemowląt <sup>a</sup>	5,1	2,3	4,9	4,5
Przyrost naturalny	-1,4	1,3	-1,1	1,4

<sup>a</sup> na 1000 urodzeń żywych.

Źródło: Opracowano na podstawie danych Głównego Urzędu Statystycznego w Warszawie.

RUCH NATURALNY LUDNOŚCI W 2014 ROKU



**PRZECIĘTNE DALSZE TRWANIE ŻYCIA W 2014 ROKU**

Wyszczególnienie	Mężczyźni			Kobiety		
	w wieku lat					
	0	30	60	0	30	60
Polska	73,8	44,9	19,2	81,6	52,3	24,3
Śląskie	73,2	44,3	18,9	80,4	51,2	23,5
Tychy <sup>a</sup>	71,7	42,4	16,7	78,6	49,2	21,6

<sup>a</sup> ostatnie dostępne dane dla powiatów za 2002 rok

Źródło: Opracowano na podstawie danych Głównego Urzędu Statystycznego w Warszawie.

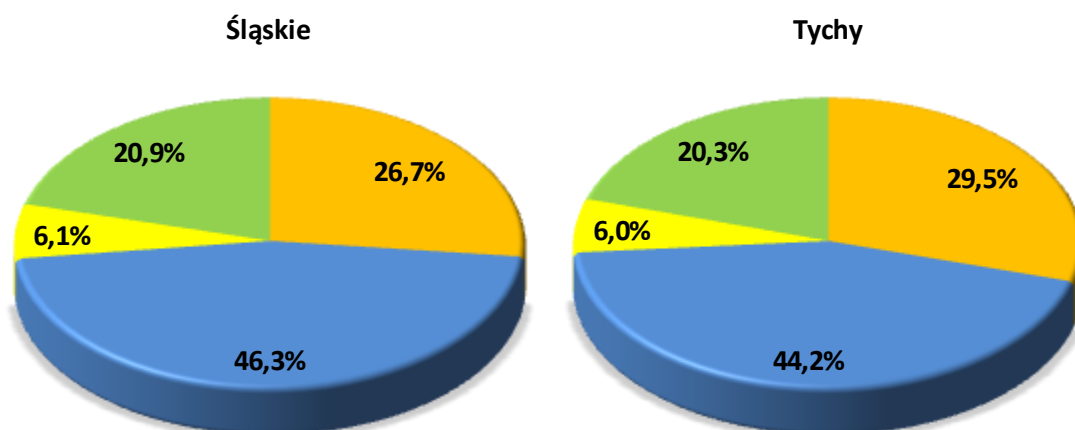
**ZGONY WEDŁUG NAJCZĘSTSZYCH PRZYCZYŃ**

Wyszczególnienie		Ogółem (A00-R99), (V01-Y89)	w tym:		
			Nowotwory (C00-D48)	Choroby układu krążenia (I00-I99)	Zewnętrzne przyczyny zachorowania i zgonu (V01-Y89)
			na 100 000 ludności		
Śląskie	2012	1061,1	283,6	491,5	64,2
	2013	1067,1	286,0	497,8	62,3
Tychy	2012	934,3	275,8	412,9	55,8
	2013	887,7	252,4	409,3	63,7

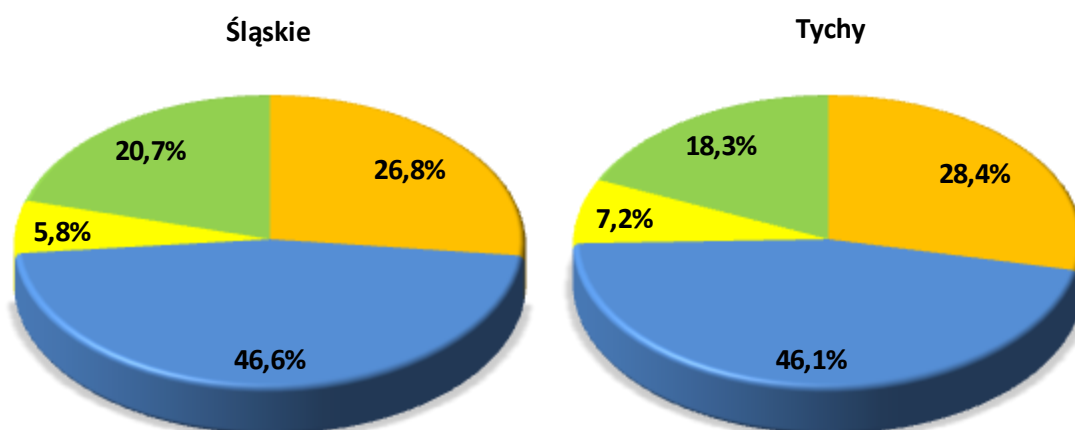
Źródło: Obliczenia własne na podstawie danych Urzędu Statystycznego.

STRUKTURA GŁÓWNYCH PRZYCZYŃ ZGONÓW

2012



2013



- Nowotwory (C00-D48)
- Zewnętrzne przyczyny zachorowania i zgonu (V01-Y89)
- Choroby układu krążenia (I00-I99)
- Pozostałe

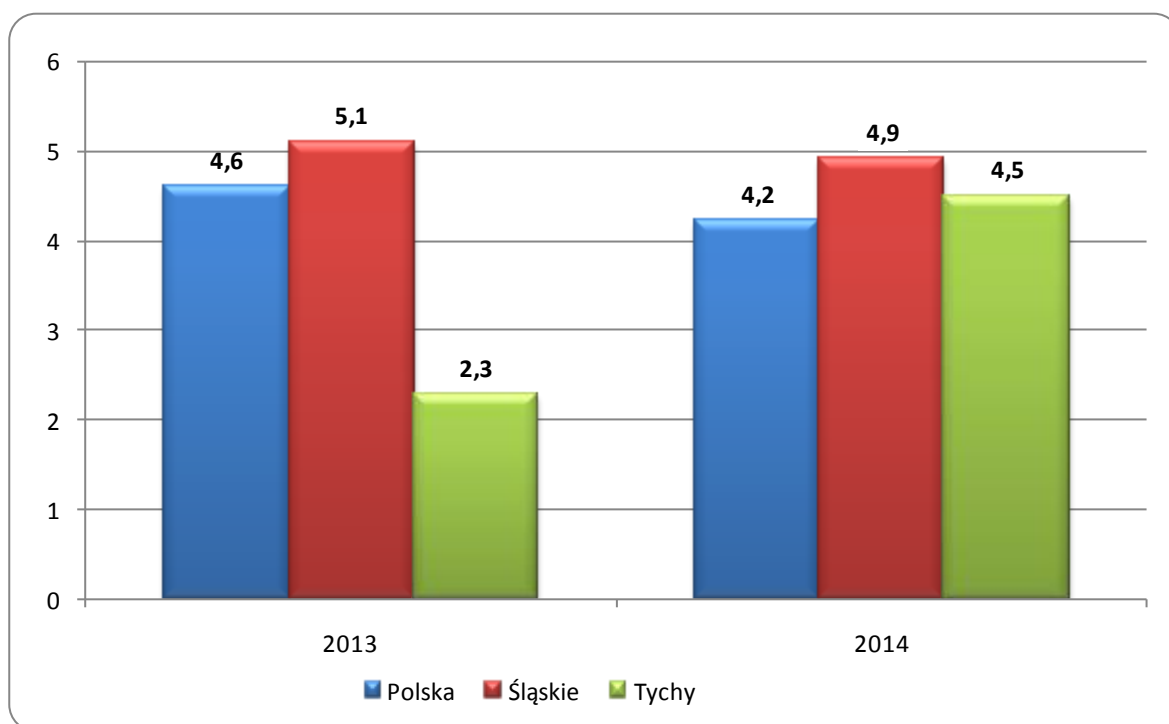
Przyczyny zgonów według Międzynarodowej Statystycznej Klasyfikacji Chorób i Problemów Zdrowotnych, Rewizji X.

ZGONY NIEMOWLĄT

Wyszczególnienie	Lata	
	2013	2014
Liczby bezwzględne	3	6
Na 1 000 urodzeń żywych	2,3	4,5
Kolejność miejsc według wysokości współczynnika /licząc od najniższego/	5	17

Źródło: Opracowano na podstawie danych Urzędu Statystycznego.

ZGONY NIEMOWLĄT W LATACH 2013 – 2014  
NA 1000 URODZEŃ ŻYWYCH



## MIASTO NA PRAWACH POWIATU – TYCHY

### DANE O STANIE ZDROWIA DZIECI I MŁODZIEŻY W WIEKU 0-18 LAT BĘDĄCYCH POD OPIEKĄ LEKARZA PODSTAWOWEJ OPIEKI ZDROWOTNEJ (RODZINNEGO) LICZBY BEZWZGLĘDNE

Rozpoznanie - według najczęstszych schorzeń (kod wg ICD 10)	2013				2014				
	Śląskie		Tychy		Śląskie		Tychy		
	Osoby, u których stwierdzono schorzenia ogółem	w tym osoby, u których stwierdzono schorzenia po raz pierwszy w okresie sprawozdawczym	Osoby, u których stwierdzono schorzenia ogółem	w tym osoby, u których stwierdzono schorzenia po raz pierwszy w okresie sprawozdawczym	Osoby, u których stwierdzono schorzenia ogółem	w tym osoby, u których stwierdzono schorzenia po raz pierwszy w okresie sprawozdawczym	Osoby, u których stwierdzono schorzenia ogółem	w tym osoby, u których stwierdzono schorzenia po raz pierwszy w okresie sprawozdawczym	
Niedokrwistość D50-D59	6699	1806	171	43	5941	1740	99	26	
Choroby tarczycy E00-E07	3353	662	143	36	3268	675	72	10	
Niedożywienie E40-E46	2587	381	24	5	2533	346	19	5	
Otyłość E65-E68	13066	1935	312	33	11943	1706	187	27	
Padaczka G40	3079	457	108	17	2863	380	54	6	
Zaburzenia refrakcji i akomodacji oka H52	28917	2817	718	47	25451	2402	249	21	
Alergie	Dychawica oskrzelowa J45	22568	3655	847	137	21902	3722	581	94
	Pokarmowe K52.2	9048	1423	276	52	8701	1320	281	28
	Skórne L27.2	9891	1377	422	64	9692	1294	308	25
Zniekształcenia kręgosłupa M40-M41	39919	4106	1204	124	34542	3639	548	51	
Choroby układu moczowego N00-N23	4957	907	251	32	4506	766	114	15	
Zaburzenia rozwoju R62	7656	1136	131	27	7025	1056	70	14	
w tym	fizycznego R62.8	4431	564	22	1	4096	466	20	2
	psychomotorycznego R62.0	2284	321	25	5	2062	264	27	3

Źródło: Opracowano na podstawie sprawozdania Mz 11- roczne sprawozdanie o działalności i pracujących w ambulatoryjnej opiece zdrowotnej, według lokalizacji placówek udzielających świadczeń zdrowotnych.



## MIASTO NA PRAWACH POWIATU – TYCHY

### DANE O STANIE ZDROWIA DZIECI I MŁODZIEŻY W WIEKU 0-18 LAT BĘDĄCYCH POD OPIEKĄ LEKARZA PODSTAWOWEJ OPIEKI ZDROWOTNEJ (RODZINNEGO) WSKAŹNIKI NA 10 000 LUDNOŚCI <sup>a</sup>

Rozpoznanie - według najczęstszych schorzeń ( kod wg ICD 10)	2013				2014				
	Śląskie		Tychy		Śląskie		Tychy		
	Osoby, u których stwierdzono schorzenia ogółem	w tym osoby, u których stwierdzono schorzenia po raz pierwszy w okresie sprawozdawczym	Osoby, u których stwierdzono schorzenia ogółem	w tym osoby, u których stwierdzono schorzenia po raz pierwszy w okresie sprawozdawczym	Osoby, u których stwierdzono schorzenia ogółem	w tym osoby, u których stwierdzono schorzenia po raz pierwszy w okresie sprawozdawczym	Osoby, u których stwierdzono schorzenia ogółem	w tym osoby, u których stwierdzono schorzenia po raz pierwszy w okresie sprawozdawczym	
Niedokrwistość D50-D59	76,5	20,5	72,4	18,2	68,7	20,0	42,0	11,0	
Choroby tarczycy E00-E07	38,3	7,5	60,6	15,3	37,8	7,8	30,5	4,2	
Niedożywienie E40-E46	29,6	4,3	10,2	2,1	29,3	4,0	8,1	2,1	
Otyłość E65-E68	149,3	22,0	132,1	14,0	138,1	19,6	79,2	11,4	
Padaczka G40	35,2	5,2	45,7	7,2	33,1	4,4	22,9	2,5	
Zaburzenia refrakcji i akomodacji oka H52	330,3	32,0	304,1	19,9	294,2	27,6	105,5	8,9	
Alergie	Dychawica oskrzelowa J45	257,8	41,5	358,7	58,1	253,2	42,8	246,2	39,8
	Pokarmowe K52.2	103,4	16,2	116,9	22,1	100,6	15,2	119,1	11,9
	Skórne L27.2	113,0	15,6	178,7	27,2	112,0	14,9	130,5	10,6
Zniekształcenia kręgosłupa M40-M41	456,0	46,6	509,9	52,6	399,3	41,8	232,2	21,6	
Choroby układu moczowego N00-N23	56,6	10,3	106,3	13,6	52,1	8,8	48,3	6,4	
Zaburzenia rozwoju R62	87,5	12,9	55,5	11,5	81,2	12,1	29,7	5,9	
w tym	fizycznego R62.8	50,6	6,4	9,3	0,4	47,3	5,4	8,5	0,8
	psychomotorycznego R62.0	26,1	3,6	10,6	2,1	23,8	3,0	11,4	1,3

<sup>a</sup> obliczono dla ludności w wieku od 0 do 19 lat

Źródło: Opracowano na podstawie sprawozdania Mz 11- roczne sprawozdanie o działalności i pracujących w ambulatoryjnej opiece zdrowotnej, według lokalizacji placówek udzielających świadczeń zdrowotnych.

## MIASTO NA PRAWACH POWIATU – TYCHY

### DANE O STANIE ZDROWIA OSÓB W WIEKU 19 LAT I WIĘCEJ BĘDĄCYCH POD OPIEKĄ LEKARZA PODSTAWOWEJ OPIEKI ZDROWOTNEJ (RODZINNEGO)

Rozpoznanie - według najczęstszych schorzeń (kod wg ICD 10)	2013				2014			
	Śląskie		Tychy		Śląskie		Tychy	
	Osoby, u których stwierdzono schorzenia ogółem (stan w dniu 31 XII)	w tym osoby, u których stwierdzono schorzenia po raz pierwszy w roku sprawozdawczym	Osoby, u których stwierdzono schorzenia ogółem (stan w dniu 31 XII)	w tym osoby, u których stwierdzono schorzenia po raz pierwszy w roku sprawozdawczym	Osoby, u których stwierdzono schorzenia ogółem (stan w dniu 31 XII)	w tym osoby, u których stwierdzono schorzenia po raz pierwszy w roku sprawozdawczym	Osoby, u których stwierdzono schorzenia ogółem (stan w dniu 31 XII)	w tym osoby, u których stwierdzono schorzenia po raz pierwszy w roku sprawozdawczym
	Liczby bezwzględne							
Choroby tarczycy E00-E07	54801	8921	1566	254	52721	8632	1392	205
Cukrzyca E10-E14	144579	14755	2962	356	137879	15012	2458	317
Choroby układu krążenia I00-I99	568033	62294	17789	2306	546190	58059	16773	1767
Przewlekły nieżyt oskrzeli, dychawica oskrzelowa J40-J47	69181	8577	1669	333	62693	7747	1232	172
Przewlekłe choroby układu trawiennego K25-K93	113855	18049	3606	719	104344	17011	3151	532
Choroby układu mięśniowo- kostnego i tkanki łącznej M00-M99	175837	26298	5664	1236	167262	25962	4633	830

## MIASTO NA PRAWACH POWIATU – TYCHY

### DANE O STANIE ZDROWIA OSÓB W WIEKU 19 LAT I WIĘCEJ BĘDĄCYCH POD OPIEKĄ LEKARZA PODSTAWOWEJ OPIEKI ZDROWOTNEJ (RODZINNEGO) dok.

Rozpoznanie - według najczęstszych schorzeń (kod wg ICD 10)	2013				2014			
	Śląskie		Tychy		Śląskie		Tychy	
	Osoby, u których stwierdzono schorzenia ogółem (stan w dniu 31 XII)	w tym osoby, u których stwierdzono schorzenia po raz pierwszy w roku sprawozdawczym	Osoby, u których stwierdzono schorzenia ogółem (stan w dniu 31 XII)	w tym osoby, u których stwierdzono schorzenia po raz pierwszy w roku sprawozdawczym	Osoby, u których stwierdzono schorzenia ogółem (stan w dniu 31 XII)	w tym osoby, u których stwierdzono schorzenia po raz pierwszy w roku sprawozdawczym	Osoby, u których stwierdzono schorzenia ogółem (stan w dniu 31 XII)	w tym osoby, u których stwierdzono schorzenia po raz pierwszy w roku sprawozdawczym
	wskaźniki na 10 000 ludności <sup>a</sup>							
Choroby tarczycy E00-E07	147,2	23,9	148,9	24,1	141,7	23,2	132,5	19,5
Cukrzyca E10-E14	388,2	39,6	281,6	33,8	370,6	40,3	234,0	30,2
Choroby układu krążenia I00-I99	1525,3	167,2	1691,2	219,2	1467,9	155,9	1597,1	168,1
Przewlekły nieżyt oskrzeli, dychawica oskrzelowa J40-J47	185,8	23,0	158,7	31,7	168,5	20,8	117,3	16,4
Przewlekłe choroby układu trawiennego K25-K93	305,7	48,4	342,8	68,3	280,4	45,7	300,0	50,6
Choroby układu mięśniowo- kostnego i tkanki łącznej M00-M99	472,2	70,6	538,5	117,5	449,5	69,7	441,1	79,0

<sup>a</sup> obliczono do ludności w wieku 20 lat i więcej

Źródło: Opracowano na podstawie sprawozdania Mz 11- roczne sprawozdanie o działalności i pracujących w ambulatoryjnej opiece zdrowotnej, według lokalizacji placówek udzielających świadczeń zdrowotnych.

**ZACHOROWANIA NA CHOROBY ZAKAŻNE**

Wyszczególnienie		Tychy			
		2013		2014	
Według X Rewizji Międzynarodowej Klasyfikacji Chorób i Problemów Zdrowotnych		w liczbach bezwzględnych			
Dur brzuszny	/A 01.0/	-	-	-	-
Czerwonka bakteryjna	/A 03/	-	-	-	-
Krztusiec	/A 37/	1	3	1	3
Szkarlatyna (płonica)	/A 38/	32	93	32	93
Choroba meningokokowa (inwazyjna)	/A39/	-	1	-	1
Odra	/B 05/	2	-	2	-
Wirusowe zapalenie wątroby <sup>a</sup> :	/B15-B19/	7	26	7	26
w tym typu B <sup>b</sup>	/B16; B18.0-1/	1	10	1	10
Świnka (nagminne zapalenie przyusznic)	/B26/	5	6	5	6
Bakteryjne zatrucia pokarmowe:	/A02.0;A05/	10	24	10	24
w tym salmonellozy	/A02.0/	3	10	3	10
AIDS (zespół nabytego upośledzenia odporności)	/B20-B24/	-	1	-	1
Grypa: zachorowania potwierdzone laboratoryjnie	/J10;J11/	1	-	1	-
Nowo wykryte zakażenia HIV	/Z21/	2	2	2	2
Grypa ptaków typu A/H5 lub A/H5N1 u ludzi	/J09/	-	-	-	-
		na 100 000 ludności			
		Śląskie		Tychy	
		2013	2014	2013	2014
Dur brzuszny	/A 01.0/	-	0,02	-	-
Czerwonka bakteryjna	/A 03/	0,02	0,1	-	-
Krztusiec	/A 37/	3,3	5,0	0,8	2,3
Szkarlatyna (płonica)	/A 38/	68,1	63,5	24,9	72,3
Choroba meningokokowa (inwazyjna)	/A39/	0,7	0,3	-	0,8
Odra	/B 05/	0,7	0,1	1,6	-
Wirusowe zapalenie wątroby <sup>a</sup> :	/B15-B19/	9,1	26,0	5,4	20,2
w tym typu B <sup>b</sup>	/B16; B18.0-1/	3,4	14,8	0,8	7,8
Świnka (nagminne zapalenie przyusznic)	/B26/	7,1	7,7	3,9	4,7
Bakteryjne zatrucia pokarmowe:	/A02.0;A05/	26,9	28,1	7,8	18,6
w tym salmonellozy	/A02.0/	11,0	14,3	5,4	7,8
AIDS (zespół nabytego upośledzenia odporności)	/B20-B24/	0,4	0,6	-	0,8
Grypa: zachorowania potwierdzone laboratoryjnie	/J10;J11/	5,5	0,1	0,8	-
Nowo wykryte zakażenia HIV	/Z21/	3,1 <sup>c</sup>	2,5 <sup>c</sup>	1,6	1,6
Grypa ptaków typu A/H5 lub A/H5N1 u ludzi	/J09/	-	-	-	-

<sup>a</sup> WZW typu C obliczono wg definicji przypadku z roku 2005

<sup>b</sup> łącznie z zakażeniami mieszanymi HBV i HCV (typ B+C)

<sup>c</sup> w tym przypadku zachorowania bez możliwości rozbicia terytorialnego na poszczególne powiaty (w roku 2013 - 20, w roku 2014 - 0)

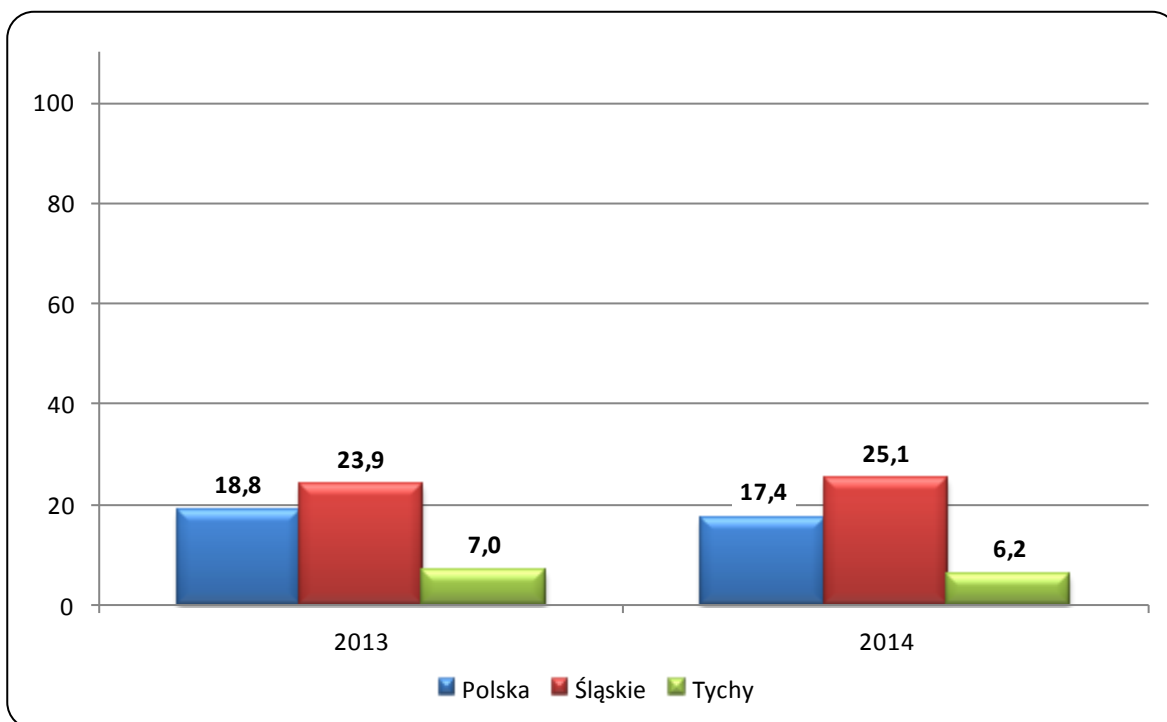
Źródło: Opracowano na podstawie danych Śląskiej Wojewódzkiej Stacji Sanitarno-Epidemiologicznej oraz biuletynu Państwowego Zakładu Higieny "Choroby zakaźne i zatrucia w Polsce".

ZACHOROWANIA NA GRUŻLICĘ

Zachorowania	Ogółem	
	2013	2014
	liczby bezwzględne	
Polska	7250	6698
Śląskie	1100	1154
Tychy	9	8
	wskaźniki na 100 000 ludności	
Polska	18,8	17,4
Śląskie	23,9	25,1
Tychy	7,0	6,2

Źródło: Opracowano na podstawie materiałów Instytutu Gruźlicy i Chorób Płuc. (Dla powiatu według lokalizacji placówek udzielających świadczeń zdrowotnych).

ZACHOROWANIA NA GRUŻLICĘ  
WSKAŹNIK NA 100 000 LUDNOŚCI

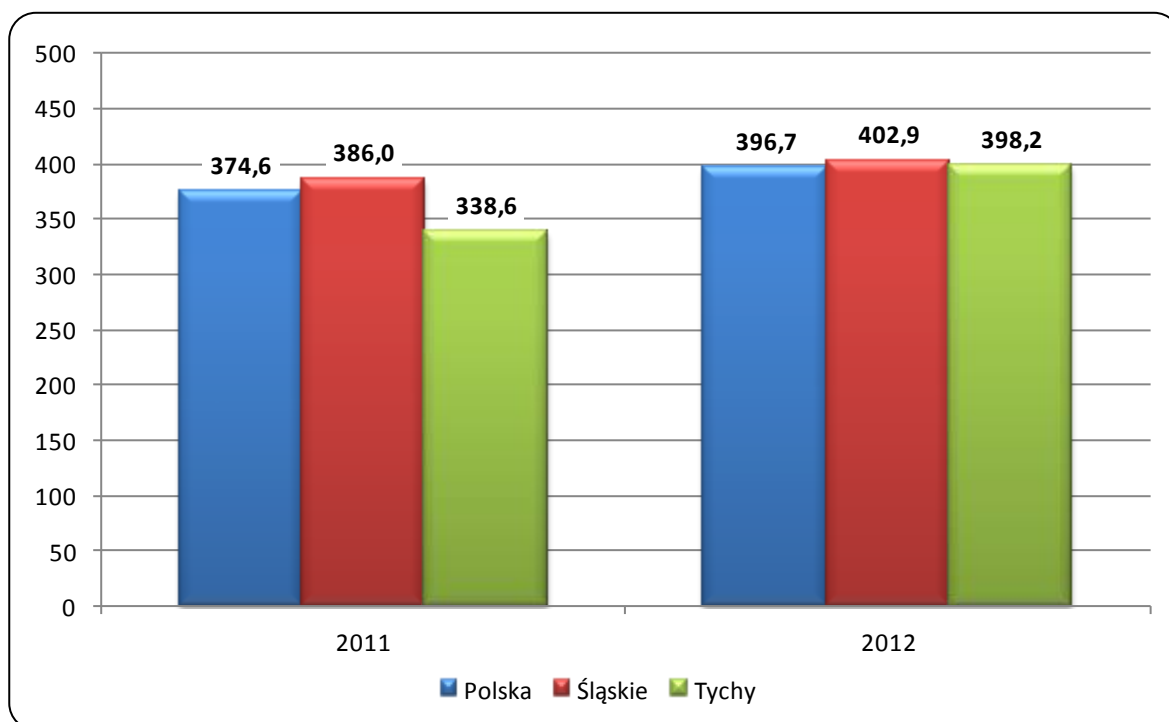


ZACHOROWANIA NA NOWOTWORY ZŁOŚLIWE

Wyszczególnienie	Śląskie		Tychy	
	2011	2012	2011	2012
	liczby bezwzględne			
Ogółem	17872	18615	438	514
Mężczyźni	8948	9440	228	260
Kobiety	8924	9175	210	254
	wskaźniki na 100 000 ludności			
Ogółem	386,0	402,9	338,6	398,2
Mężczyźni	400,2	423,2	364,2	416,8
Kobiety	372,7	383,9	314,5	380,8

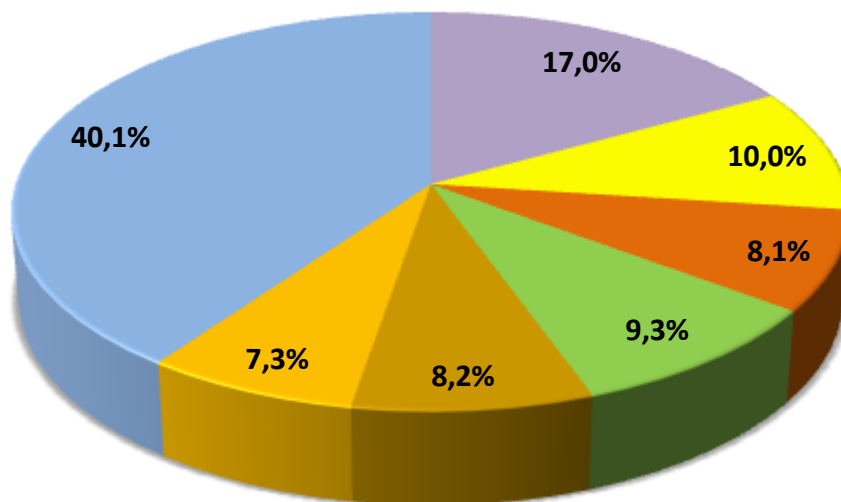
Uwaga: Dane za rok 2009 - ostatnie dane dotyczące zachorowań na nowotwory złośliwe.  
 Źródło: Biuletyn Statystyczny Centrum Onkologii - Instytut im. M. Skłodowskiej - Curie, Warszawa 2011r. oraz Krajowa Baza Danych Nowotworowych ([www.onkologia.org.pl](http://www.onkologia.org.pl))

ZACHOROWANIA NA NOWOTWORY ZŁOŚLIWE OGÓŁEM  
 W LATACH 2011 – 2012

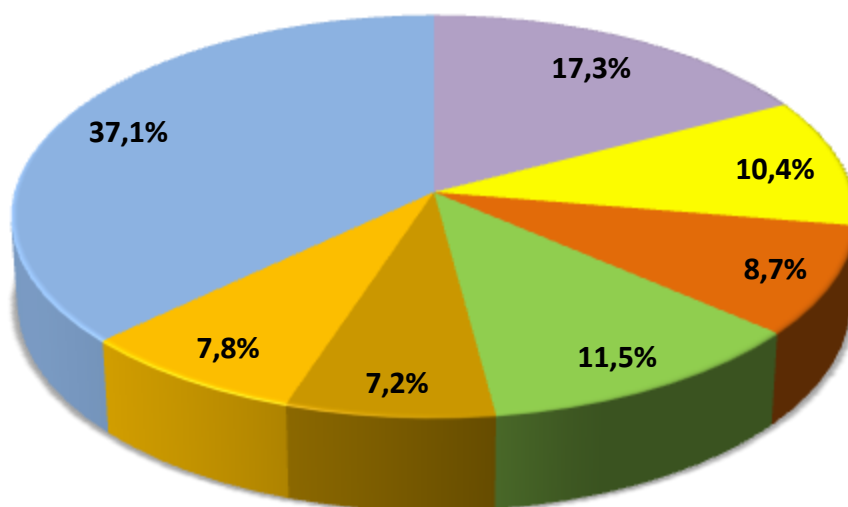


STRUKTURA CHOROBY HOSPITALIZOWANEJ W 2013 ROKU  
NAJCZĘSTSZE PRZYCZYNY HOSPITALIZACJI

ŚLĄSKIE



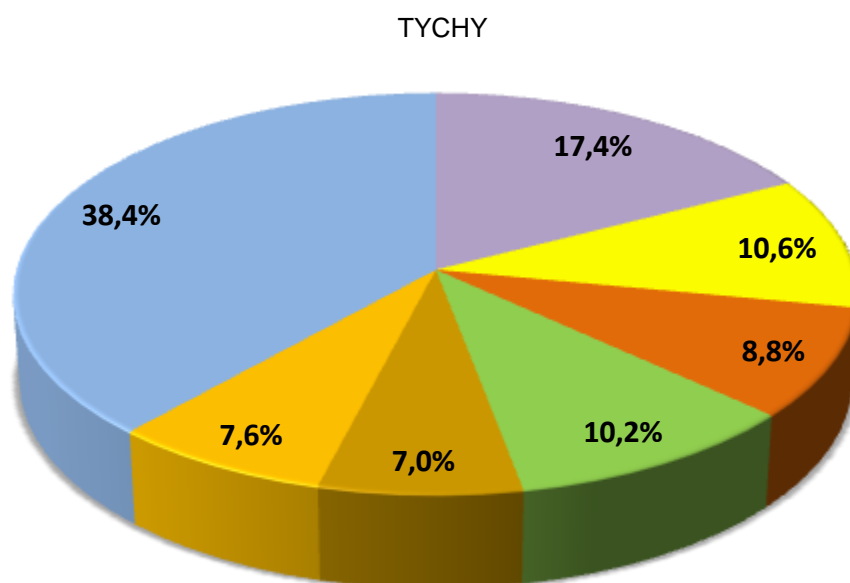
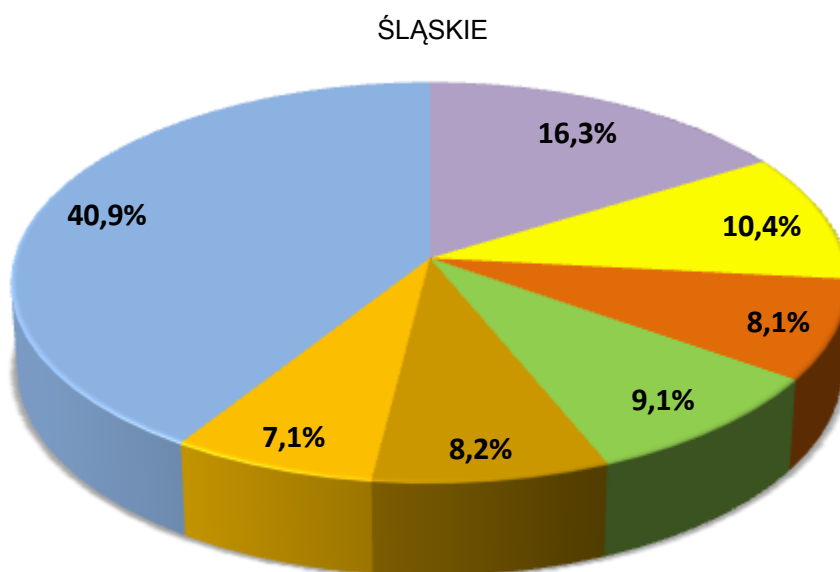
TYCHY



- |  |   |
|--|---|
| I00-I99 - Choroby układu krążenia          | Z00-Z99 - Czynniki wpływające na stan zdrowia |
| N00-N99 - Choroby układu moczowo płciowego | C00-D48 - Nowotwory                           |
| K00-K93 - Choroby układu trawiennego       | O00-O99 - Ciąża, poród i połóg                |
| Pozostałe                                  |   |

Uwaga: Według rozdziałów Międzynarodowej Klasyfikacji Chorób i Problemów Zdrowotnych, Rewizja X  
Źródło: Opracowano na podstawie danych uzyskanych w oparciu o Komputerowy System "Karta Statystyczna"

STRUKTURA CHOROBY HOSPITALIZOWANEJ W 2014 ROKU  
 NAJCZĘSTSZE PRZYCZYNY HOSPITALIZACJI  
 Stan na dzień 31.10.2016r.



- I00-I99 - Choroby układu krążenia
- N00-N99 - Choroby układu moczowo płciowego
- K00-K93 - Choroby układu trawiennego
- Pozostałe
- Z00-Z99 - Czynniki wpływające na stan zdrowia
- C00-D48 - Nowotwory
- O00-O99 - Ciąża, poród i połóg

Uwaga: Według rozdziałów Międzynarodowej Klasyfikacji Chorób i Problemów Zdrowotnych, Rewizja X  
 Źródło: Opracowano na podstawie danych uzyskanych w oparciu o Komputerowy System "Karta Statystyczna"



**CHORZY LECZENI W JEDNOSTKACH LECZNICTWA AMBULATORYJNEGO  
DLA OSÓB Z ZABURZENIAMI PSYCHICZNYMI, OSÓB UZALEŻNIONYCH  
OD ALKOHOLU ORAZ INNYCH SUBSTANCJI PSYCHOAKTYWNYCH  
W LATACH 2013 - 2014**

A. Zaburzenia psychiczne (bez uzależnień)				
Wyszczególnienie	2013		2014	
	Liczby bezwzględne	Wskaźnik na 10 000 ludności	Liczby bezwzględne	Wskaźnik na 10 000 ludności
<b>Śląskie</b>				
Leczeni ogółem	156749	340,8	141644	308,9
w tym: po raz pierwszy	30983	67,3	28846	62,8
<b>Tychy</b>				
Leczeni ogółem	5294	411,0	4763	370,3
w tym: po raz pierwszy	1066	82,8	709	55,1
B. Zaburzenia spowodowane używaniem alkoholu				
Wyszczególnienie	2013		2014	
	Liczby bezwzględne	Wskaźnik na 10 000 ludności	Liczby bezwzględne	Wskaźnik na 10 000 ludności
<b>Śląskie</b>				
Leczeni ogółem	22176	48,2	20851	45,5
w tym: po raz pierwszy	7814	17,0	7272	15,8
<b>Tychy</b>				
Leczeni ogółem	663	51,5	670	52,1
w tym: po raz pierwszy	145	11,3	179	13,9
C. Zaburzenia spowodowane używaniem środków psychoaktywnych				
Wyszczególnienie	2013		2014	
	Liczby bezwzględne	Wskaźnik na 10 000 ludności	Liczby bezwzględne	Wskaźnik na 10 000 ludności
<b>Śląskie</b>				
Leczeni ogółem	3223	7,0	3434	7,5
w tym: po raz pierwszy	1244	2,7	1403	3,1
<b>Tychy</b>				
Leczeni ogółem	93	7,2	130	10,1
w tym: po raz pierwszy	39	3,0	42	3,3

Źródło: Opracowano na podstawie sprawozdania na formularzu MZ-15 Roczne sprawozdanie z działalności jednostki lecznictwa ambulatoryjnego dla osób z zaburzeniami psychicznymi, osób uzależnionych od alkoholu oraz innych substancji psychoaktywnych, według lokalizacji placówek udzielających świadczeń zdrowotnych.

**SZPITALE OGÓLNE**

Wyszczególnienie	Ogółem		W tym publiczne	
	2013	2014	2013	2014
Tychy				
Szpitala	6	4	-	-
Łóżka ogółem	585	579	-	-
w tym na oddziałach:				
Chorób wewnętrznych	136	136	-	-
Geriatrycznych	20	20	-	-
Kardiologicznych	56	56	-	-
Intens. Naddzoru kardiolog.	6	-	-	-
Dermatologicznych	20	20	-	-
Neurologicznych	40	40	-	-
Udarowych	18	18	-	-
Intensywnej terapii	8	8	-	-
Zakaźnych	15	15	-	-
Dziecięcych	28	28	-	-
Ginekologiczno - położniczych	70	70	-	-
Chirurgii ogólnej	45	45	-	-
Urazowo - ortopedycznych	38	38	-	-
Okulistycznych	20	20	-	-
Otolaryngologicznych	18	18	-	-
Neonatologicznych	47	47	-	-
Leczeni <sup>a</sup> (w ciągu roku)	25278	24876	-	-
Osobodni leczenia (w ciągu roku)	141327	143020	-	-
Wskaźnik łóżek na 10 000 ludności	45,4	45,0	-	-
Śląskie				
<i>Wskaźnik łóżek na 10 000 ludności</i>	56,0	55,9	40,5	39,7

**SZPITALE I ZAKŁADY PSYCHIATRYCZNE (działalność stacjonarna)**

Wyszczególnienie	Ogółem		W tym publiczne	
	2013	2014	2013	2014
Tychy				
Szpitaly i zakłady psychiatryczne	-	-	-	-
Łóżka ogółem	-	-	-	-
Leczeni <sup>a</sup> (w ciągu roku)	-	-	-	-
Osobodni leczenia (w ciągu roku)	-	-	-	-
Wskaźnik łóżek na 10 000 ludności	-	-	-	-
Śląskie				
<i>Wskaźnik łóżek na 10 000 ludności</i>	6,2	6,4	5,2	5,3

**ZAKŁADY PIELEGNACYJNO - OPIEKUŃCZE  
I OPIEKUŃCZO – LECZNICZE /5160,5161,5162,5163,5170,5171,5172/**

Wyszczególnienie	Ogółem		W tym publiczne	
	2013	2014	2013	2014
Tychy				
Zakłady	-	-	-	-
Liczba miejsc	-	-	-	-
Leczeni <sup>a</sup> (w ciągu roku)	-	-	-	-
Wskaźnik miejsc na 10 000 ludności	-	-	-	-
Śląskie				
<i>Wskaźnik miejsc na 10 000 ludności</i>	8,7	10,0	2,9	2,9

**ZAKŁADY STACJONARNEJ OPIEKI HOSPICYJNEJ - /5180/ ORAZ ODDZIAŁY  
MEDYCZYNY PALIATYWNEJ /5182/**

Wyszczególnienie	Ogółem		W tym publiczne	
	2013	2014	2013	2014
Tychy				
Zakłady	-	-	-	-
Liczba miejsc	-	-	-	-
Leczeni <sup>a</sup> (w ciągu roku)	-	-	-	-
Wskaźnik miejsc na 10 000 ludności	-	-	-	-
Śląskie				
<i>Wskaźnik miejsc na 10 000 ludności</i>	0,6	0,6	0,2	0,2

a Bez ruchu międzyoddziałowego

Uwaga: Od 2010 r. do łóżek ogółem doliczone są łóżka neonatologiczne

Źródło :Opracowano na podstawie sprawozdań na form.: MZ - 29 o działalności szpitala ogólnego, MZ - 29A o działalności podmiotu długoterminowej stacjonarnej opieki zdrowotnej i MZ-30 podmiotu psychiatrycznej opieki stacjonarnej.

**AMBULATORYJNA OPIEKA ZDROWOTNA**

Wyszczególnienie-poradnie	2013		2014	
	Śląskie	Tychy	Śląskie	Tychy
	Porady udzielone w specjalistycznej opiece zdrowotnej <sup>a</sup>			
Chorób wewnętrznych	194828	7860	230661	9811
liczba porad na 10 000 ludności:	423,0	610,4	502,2	762,3
Alergologiczne	430948	28323	428457	27870
liczba porad na 10 000 ludności:	935,5	2199,6	932,8	2165,5
Diabetologiczne	371810	15534	384238	13890
liczba porad na 10 000 ludności:	807,2	1206,4	836,5	1079,3
Endokrynologiczne	311485	7762	322566	7289
liczba porad na 10 000 ludności:	676,2	602,8	702,2	566,4
Nefrologiczne	84129	2264	88070	2353
liczba porad na 10 000 ludności:	182,6	175,8	191,7	182,8
Kardiologiczne	898211	37398	942497	35419
liczba porad na 10 000 ludności:	1949,9	2904,3	2051,9	2752,1
Geriatryczne	20098	2247	19650	1904
liczba porad na 10 000 ludności:	43,6	174,5	42,8	147,9
Dermatologiczne	940247	23618	946923	24699
liczba porad na 10 000 ludności:	2041,2	1834,2	2061,5	1919,1
Neurologiczne	1241673	62394	1269448	52836
liczba porad na 10 000 ludności:	2695,5	4845,5	2763,7	4105,4
Onkologiczne	281723	7602	288388	7210
liczba porad na 10 000 ludności:	611,6	590,4	627,8	560,2
Gruźlicy i chorób płuc	380740	16807	381360	17318
liczba porad na 10 000 ludności:	826,5	1305,2	830,2	1345,6
Reumatologiczne	285158	16404	292280	16270
liczba porad na 10 000 ludności:	619,0	1273,9	636,3	1264,2
Rehabilitacyjne	350003	5695	398240	5885
liczba porad na 10 000 ludności:	759,8	442,3	867,0	457,3
Chorób zakaźnych	47446	5114	47576	4061
liczba porad na 10 000 ludności:	103,0	397,2	103,6	315,5
Medycyny sportowej	18725	608	20455	691
liczba porad na 10 000 ludności:	40,7	47,2	44,5	53,7
Pediatryczne	101887	1486	94388	2242
liczba porad na 10 000 ludności – od 0 -19 lat	1156,4	630,6	1150,3	999,2

## MIASTO NA PRAWACH POWIATU – TYCHY

### AMBULATORYJNA OPIEKA ZDROWOTNA (dok.)

Wyszczególnienie-poradnie	2013		2014	
	Śląskie	Tychy	Śląskie	Tychy
Ginekologiczno-położnicze	1780031	44728	1735741	51916
liczba porad na 10 000 ludności - kobiety	7470,1	6713,9	7303,0	7793,1
Chirurgii ogólnej	2836893	70158	2884131	55012
liczba porad na 10 000 ludności:	6158,6	5448,5	6278,9	4274,5
Neurochirurgiczne	48769	51	49454	116
liczba porad na 10 000 ludności:	105,9	4,0	107,7	9,0
Chirurgii urazowo-ortopedycznej	1328096	37765	1356811	27817
liczba porad na 10 000 ludności:	2883,2	2932,8	2953,9	2161,4
Okulistyczne	1511580	50837	1620414	47336
liczba porad na 10 000 ludności:	3281,5	3948,0	3527,7	3678,1
Otolaryngologiczne	951672	32287	970476	31815
liczba porad na 10 000 ludności:	2066,0	2507,4	2112,8	1607,0
Urologiczne	446943	14312	450736	12157
liczba porad na 10 000 ludności:	970,3	1111,5	981,3	944,6
Stomatologii ogólnej	3522554	122631	3458800	120415
liczba porad na 10 000 ludności:	7647,1	9523,6	7530,0	9356,4
Chorób błon śluzowych i przyzębia	38543	1975	60147	2039
liczba porad na 10 000 ludności:	83,7	153,4	130,9	158,4
Ortodontyczne	202100	17927	198655	17851
liczba porad na 10 000 ludności:	438,7	1392,2	432,5	1387,0
Protetyki stomatologicznej	103796	11442	113538	9163
liczba porad na 10 000 ludności:	225,3	888,6	247,2	712,0
Chirurgii stomatologicznej	139775	2822	132140	3062
liczba porad na 10 000 ludności:	303,4	219,2	287,7	237,9

<sup>a</sup> porady udzielone przez podmioty lecznicze oraz przez lekarzy prowadzących praktyki zawodowe w ramach umów zawartych z NFZ.

Źródło: Opracowano na podstawie danych US na formularzach ZD-3 - Sprawozdań z ambulatoryjnej opieki zdrowotnej .

PERSONEL SŁUŻBY ZDROWIA <sup>a</sup>  
Stan w dniu 31 XII

Wyszczególnienie	2013	2014	2013			2014		
	Tychy		Polska	Śląskie	Tychy	Polska	Śląskie	Tychy
	liczby bezwzględne		liczba ludności na 1 osobę personelu					
lekarze	271	262	461	432	475	449	427	491
lekarze dentyści	43	42	3125	3535	2995	2947	3520	3062
pielęgniarki	563	513	204	188	229	205	186	251
położne	83	81	1712	1802	1552	1753	1775	1588
farmaceuci	104	91	1403	1436	1238	.	1362	1413

Uwaga: Pielęgniarki i położne łącznie pielęgniarkami i położnymi z wyższym wykształceniem  
a zatrudnienie według podstawowego miejsca pracy

Źródło: Opracowano na podstawie sprawozdania MZ-88 - Roczne sprawozdania o pracujących w podmiotach wykonujących działalność leczniczą.

PERSONEL SŁUŻBY ZDROWIA W LATACH 2013 - 2014  
LICZBA LUDNOŚCI NA 1 OSOBĘ PERSONELU MEDYCZNEGO

