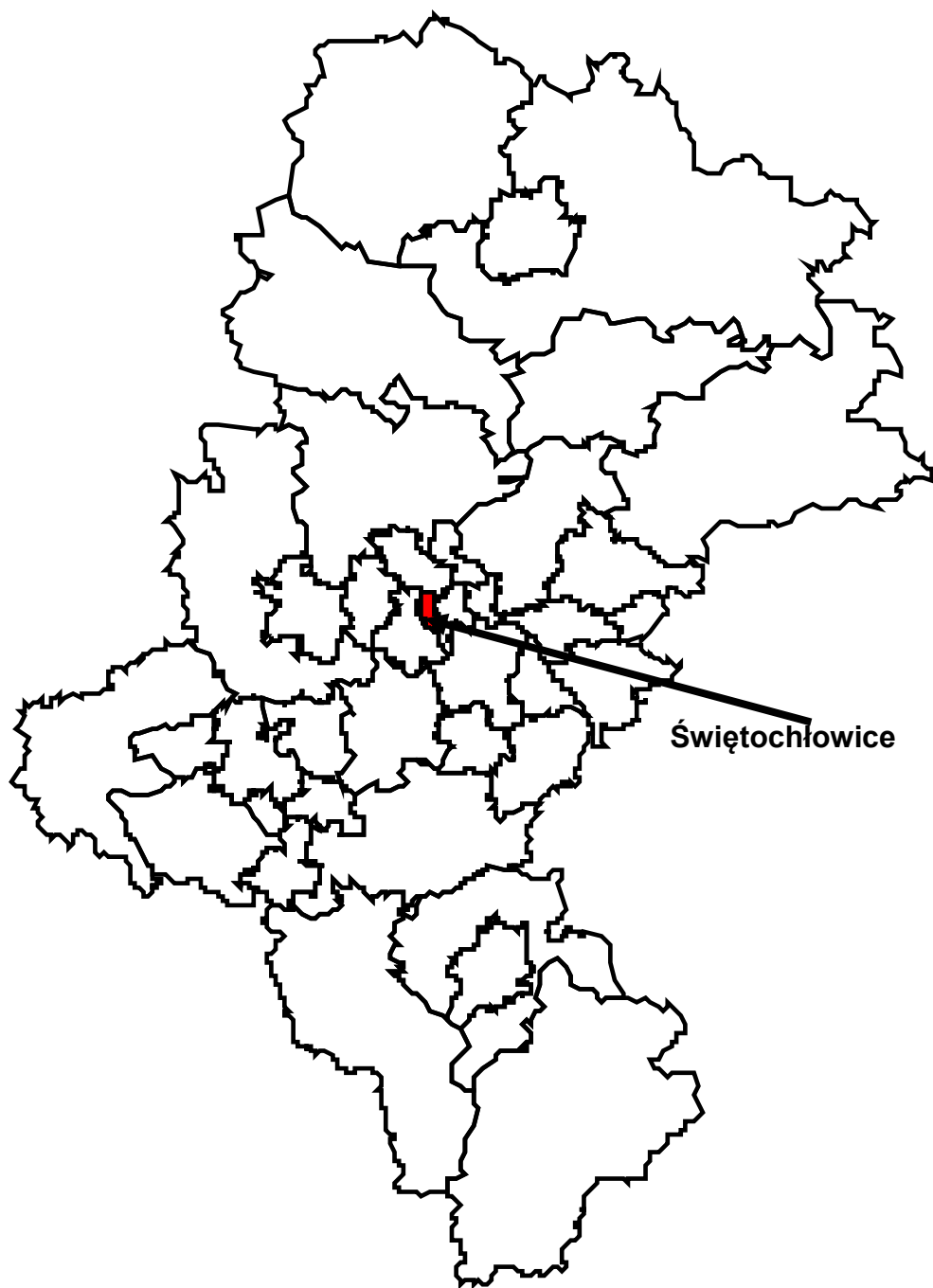


**MIASTO NA PRAWACH POWIATU – ŚWIĘTOCHŁOWICE**

---

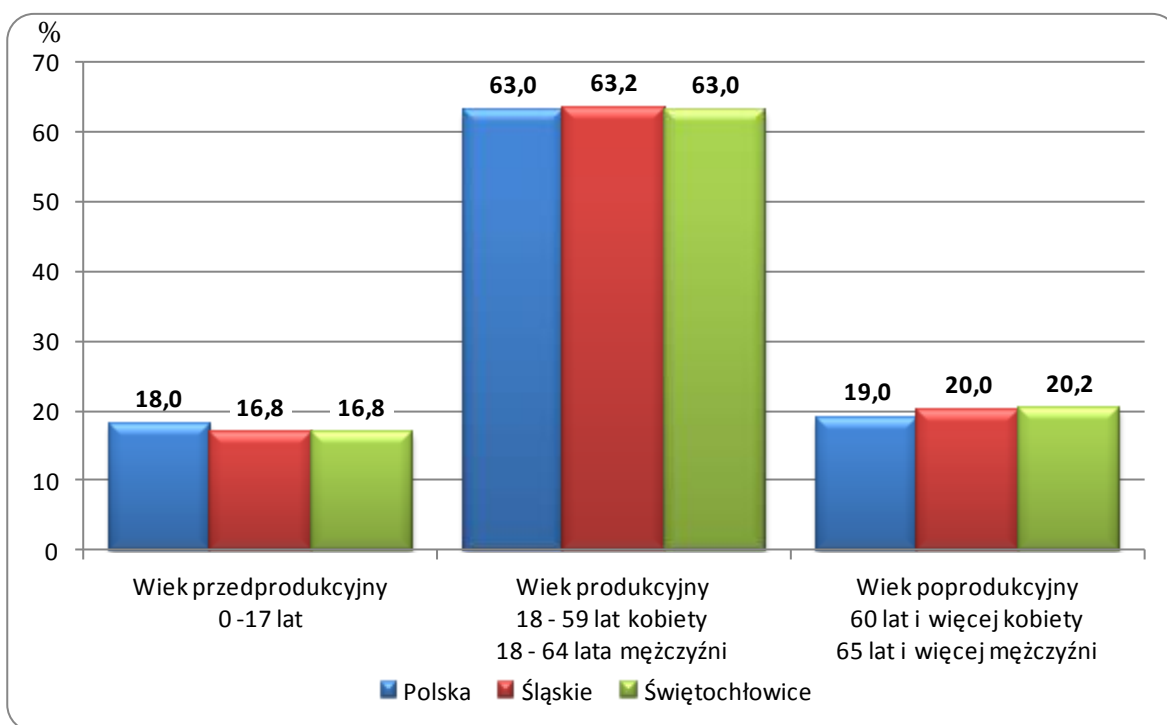


**POWIERZCHNIA I LUDNOŚĆ**  
Stan w dniu 31 XII

Wyszczególnienie	2013	2014
Powierzchnia w km <sup>2</sup>	13	13
Ludność - ogółem	51824	51494
Mężczyźni	24913	24755
Kobiety	26911	26739
Wiek przedprodukcyjny	8723	8645
Wiek produkcyjny	33018	32447
Wiek poprodukcyjny	10083	10402

Źródło: Opracowano na podstawie danych Głównego Urzędu Statystycznego w Warszawie.

**LUDNOŚĆ WEDŁUG GRUP EKONOMICZNYCH W 2014 ROKU**



## MIASTO NA PRAWACH POWIATU – ŚWIĘTOCHŁOWICE

### RYNEK PRACY. WYNAGRODZENIE

Wyszczególnienie	2013		2014	
	liczba osób (w tys.)	w odsetkach	liczba osób (w tys.)	w odsetkach
		/śląskie=100,0/		/śląskie=100,0/
Zarejestrowani bezrobotni ogółem (stan w dniu 31 XII)				
Śląskie	208,3	100,0	175,7	100,0
mężczyźni	97,2	46,7	81,6	46,4
kobiety	111,1	53,3	94,1	53,6
Świętochłowice	2,5	1,2	1,8	1,0
Świętochłowice		/ogółem=100,0/		/ogółem=100,0/
mężczyźni	1,1	44,0	0,8	44,4
kobiety	1,4	56,0	1,0	55,6
Przeciętne miesięczne wynagrodzenie brutto w zł <sup>b</sup>				
Śląskie		4022,80		4100,51
Świętochłowice		3022,76		3145,07

<sup>b</sup> Bez podmiotów gospodarczych o liczbie pracujących do 9 osób.

Źródło: Opracowano na podstawie danych Urzędu Statystycznego w Katowicach.

### OCHRONA ŚRODOWISKA

Wyszczególnienie	Świętochłowice	
	2013	2014
Emisja zanieczyszczeń powietrza atmosferycznego		
- pyłowych tys.t	0,0	0,0
- gazowych w tys.t	0,3 <sup>b</sup>	0,4 <sup>b</sup>
Redukcja przemysłowych zanieczyszczeń powietrza atmosferycznego <sup>a</sup>		
- pyłowych w %	99,8	99,6
- gazowych w %	- <sup>b</sup>	- <sup>b</sup>

**Uwaga:** Prezentowane dane dotyczą emisji i redukcji zanieczyszczeń powietrza atmosferycznego z zakładów szczególnie uciążliwych.

<sup>a</sup> Zanieczyszczenia zatrzymane w urządzeniach do redukcji zanieczyszczeń w % zanieczyszczeń wytworzonych b bez dwutlenku węgla

Źródło: Dane o emisji zanieczyszczeń powietrza opracowano na podstawie danych GUS (Rocznika Statystycznego Województw, Banku Danych Lokalnych).

Dane o redukcji przemysłowych zanieczyszczeń powietrza opracowano na podstawie danych Urzędu Statystycznego w Katowicach - „Województwo Śląskie: Podregiony, Powiaty, Gminy”.

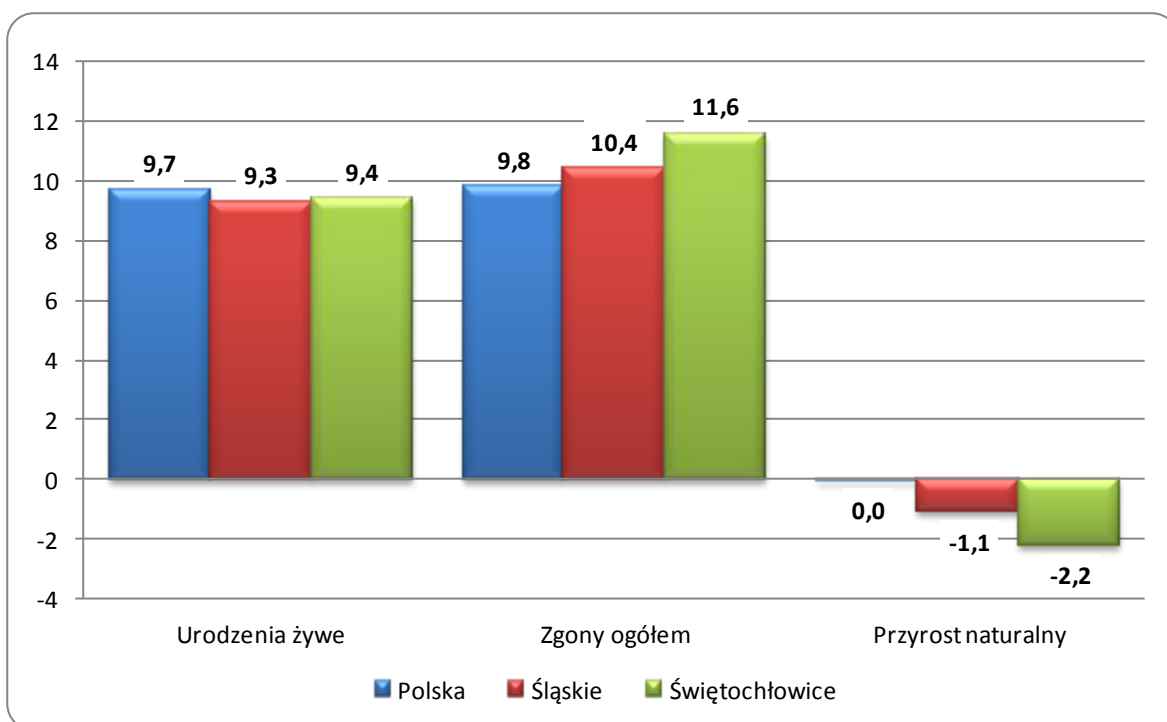
**RUCH NATURALNY LUDNOŚCI W LATACH 2013 – 2014**  
Stan w dniu 31 XII

Wyszczególnienie	2013		2014	
	Liczby bezwzględne			
Urodzenia żywe	481		487	
Zgony	640		600	
w tym niemowląt	1		2	
Przyrost naturalny	-159		-113	
	Współczynniki na 1000 ludności			
	Śląskie	Świętochłowice	Śląskie	Świętochłowice
Urodzenia żywe	9,3	9,2	9,3	9,4
Zgony	10,7	12,3	10,4	11,6
w tym niemowląt <sup>a</sup>	5,1	2,1	4,9	4,1
Przyrost naturalny	-1,4	-3,1	-1,1	-2,2

a na 1000 urodzeń żywych.

Źródło: Opracowano na podstawie danych Głównego Urzędu Statystycznego w Warszawie.

**RUCH NATURALNY LUDNOŚCI W 2014 ROKU**



## MIASTO NA PRAWACH POWIATU – ŚWIĘTOCHŁOWICE

### PRZECIĘTNE DALSZE TRWANIE ŻYCIA W 2014 ROKU

Wyszczególnienie	Mężczyźni			Kobiety		
	w wieku lat					
	0	30	60	0	30	60
Polska	73,8	44,9	19,2	81,6	52,3	24,3
Śląskie	73,2	44,3	18,9	80,4	51,2	23,5
Świętochłowice <sup>a</sup>	65,2	39,1	16,5	75,0	46,9	20,6

<sup>a</sup> ostatnie dostępne dane dla powiatów za 2002 rok

Źródło: Opracowano na podstawie danych Głównego Urzędu Statystycznego w Warszawie.

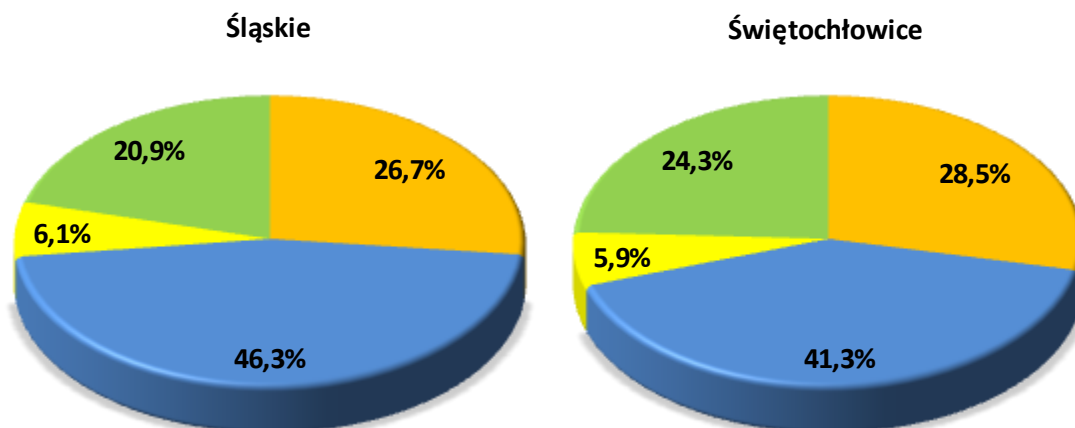
### ZGONY WEDŁUG NAJCZĘSTSZYCH PRZYCZYŃ

Wyszczególnienie		Ogółem (A00- R99), (V01-Y89)	w tym:		
			Nowotwory (C00-D48)	Choroby układu krążenia (I00-I99)	Zewnętrzne przyczyny zachorowania i zgonu (V01-Y89)
			na 100 000 ludności		
Śląskie	2012	1061,1	283,6	491,5	64,2
	2013	1067,1	286,0	497,8	62,3
Świętochłowice	2012	1183,2	336,7	488,9	70,4
	2013	1228,3	307,1	564,2	69,1

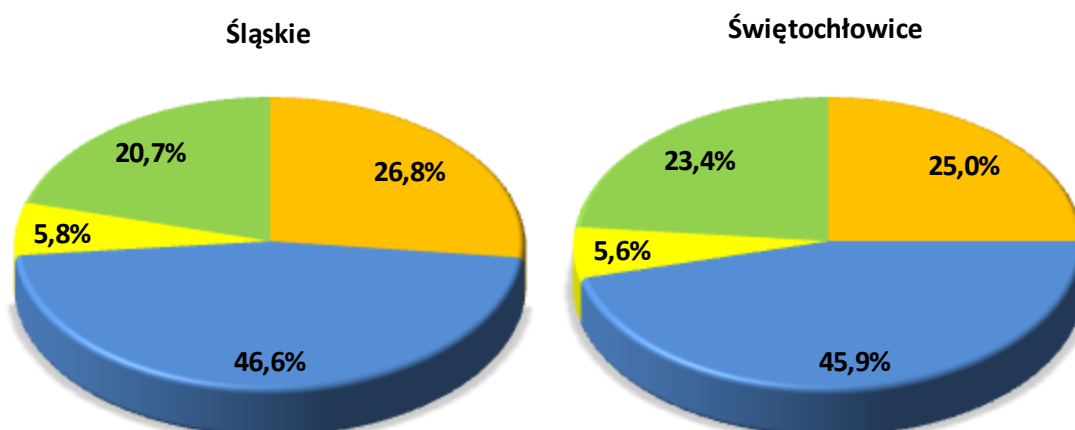
Źródło: Obliczenia własne na podstawie danych Urzędu Statystycznego.

**STRUKTURA GŁÓWNYCH PRZYCZYŃ ZGONÓW**

**2012**



**2013**



■ Nowotwory (C00-D48)

■ Choroby układu krążenia (I00-I99)

■ Zewnętrzne przyczyny zachorowania i zgonu (V01-Y89)

■ Pozostałe

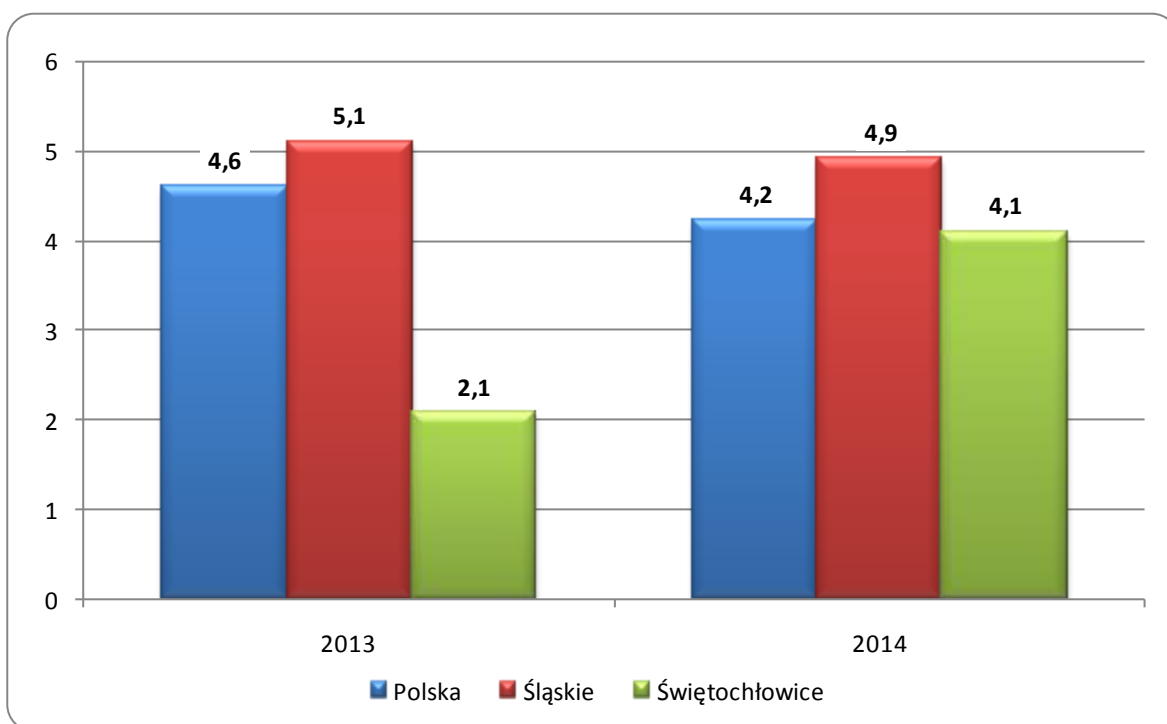
Przyczyny zgonów według Międzynarodowej Statystycznej Klasyfikacji Chorób i Problemów Zdrowotnych, Rewizji X.

**ZGONY NIEMOWLĄT**

Wyszczególnienie	Lata	
	2013	2014
Liczby bezwzględne	1	2
Na 1 000 urodzeń żywych	2,1	4,1
Kolejność miejsc według wysokości współczynnika /licząc od najniższego/	4	14

Źródło: Opracowano na podstawie danych Urzędu Statystycznego.

**ZGONY NIEMOWLĄT W LATACH 2013 – 2014  
NA 1000 URODZEŃ ŻYWYCH**



## MIASTO NA PRAWACH POWIATU – ŚWIĘTOCHŁOWICE

### DANE O STANIE ZDROWIA DZIECI I MŁODZIEŻY W WIEKU 0-18 LAT BĘDĄCYCH POD OPIEKĄ LEKARZA PODSTAWOWEJ OPIEKI ZDROWOTNEJ (RODZINNEGO) LICZBY BEZWZGLĘDNE

Rozpoznanie - według najczęstszych schorzeń ( kod wg ICD 10)	2013				2014				
	Śląskie		Świętochłowice		Śląskie		Świętochłowice		
	Osoby, u których stwierdzono schorzenia ogółem	w tym osoby, u których stwierdzono schorzenia po raz pierwszy w okresie sprawozdawczym	Osoby, u których stwierdzono schorzenia ogółem	w tym osoby, u których stwierdzono schorzenia po raz pierwszy w okresie sprawozdawczym	Osoby, u których stwierdzono schorzenia ogółem	w tym osoby, u których stwierdzono schorzenia po raz pierwszy w okresie sprawozdawczym	Osoby, u których stwierdzono schorzenia ogółem	w tym osoby, u których stwierdzono schorzenia po raz pierwszy w okresie sprawozdawczym	
Niedokrwistość D50-D59	6699	1806	71	17	5941	1740	36	12	
Choroby tarczycy E00-E07	3353	662	33	6	3268	675	12	5	
Niedożywienie E40-E46	2587	381	7	3	2533	346	0	0	
Otyłość E65-E68	13066	1935	42	9	11943	1706	24	10	
Padaczka G40	3079	457	30	8	2863	380	36	11	
Zaburzenia refrakcji i akomodacji oka H52	28917	2817	90	17	25451	2402	73	10	
Alergie	Dychawica oskrzelowa J45	22568	3655	326	39	21902	3722	243	30
	Pokarmowe K52.2	9048	1423	88	21	8701	1320	51	17
	Skórne L27.2	9891	1377	43	6	9692	1294	32	3
Zniekształcenia kręgosłupa M40-M41	39919	4106	166	19	34542	3639	42	9	
Choroby układu moczowego N00-N23	4957	907	37	23	4506	766	35	12	
Zaburzenia rozwoju R62	7656	1136	96	7	7025	1056	28	16	
w tym	fizycznego R62.8	4431	564	65	7	4096	466	6	1
	psychomotorycznego R62.0	2284	321	21	5	2062	264	9	4

Źródło: Opracowano na podstawie sprawozdania Mz 11- roczne sprawozdanie o działalności i pracujących w ambulatoryjnej opiece zdrowotnej, według lokalizacji placówek udzielających świadczeń zdrowotnych.



## MIASTO NA PRAWACH POWIATU – ŚWIĘTOCHŁOWICE

### DANE O STANIE ZDROWIA DZIECI I MŁODZIEŻY W WIEKU 0-18 LAT BĘDĄCYCH POD OPIEKĄ LEKARZA PODSTAWOWEJ OPIEKI ZDROWOTNEJ (RODZINNEGO) WSKAŹNIKI NA 10 000 LUDNOŚCI <sup>a</sup>

Rozpoznanie - według najczęstszych schorzeń ( kod wg ICD 10)	2013				2014				
	Śląskie		Świętochłowice		Śląskie		Świętochłowice		
	Osoby, u których stwierdzono schorzenia ogółem	w tym osoby, u których stwierdzono schorzenia po raz pierwszy w okresie sprawozdawczym	Osoby, u których stwierdzono schorzenia ogółem	w tym osoby, u których stwierdzono schorzenia po raz pierwszy w okresie sprawozdawczym	Osoby, u których stwierdzono schorzenia ogółem	w tym osoby, u których stwierdzono schorzenia po raz pierwszy w okresie sprawozdawczym	Osoby, u których stwierdzono schorzenia ogółem	w tym osoby, u których stwierdzono schorzenia po raz pierwszy w okresie sprawozdawczym	
Niedokrwistość D50-D59	76,5	20,5	72,1	17,1	68,7	20,0	37,1	12,3	
Choroby tarczycy E00-E07	38,3	7,5	33,5	6,0	37,8	7,8	12,4	5,1	
Niedożywienie E40-E46	29,6	4,3	7,1	3,0	29,3	4,0	0,0	0,0	
Otyłość E65-E68	149,3	22,0	42,7	9,1	138,1	19,6	24,8	10,2	
Padaczka G40	35,2	5,2	30,5	8,0	33,1	4,4	37,1	11,2	
Zaburzenia refrakcji i akomodacji oka H52	330,3	32,0	91,4	17,1	294,2	27,6	75,3	10,2	
Alergie	Dychawica oskrzelowa J45	257,8	41,5	331,2	39,2	253,2	42,8	250,6	30,7
	Pokarmowe K52.2	103,4	16,2	89,4	21,1	100,6	15,2	52,6	17,4
	Skórne L27.2	113,0	15,6	43,7	6,0	112,0	14,9	33,0	3,1
Zniekształcenia kręgosłupa M40-M41	456,0	46,6	168,7	19,1	399,3	41,8	43,3	9,2	
Choroby układu moczowego N00-N23	56,6	10,3	37,6	23,1	52,1	8,8	36,1	12,3	
Zaburzenia rozwoju R62	87,5	12,9	97,5	7,0	81,2	12,1	28,9	16,4	
w tym	fizycznego R62.8	50,6	6,4	66,0	7,0	47,3	5,4	6,2	1,0
	psychomotorycznego R62.0	26,1	3,6	21,3	5,0	23,8	3,0	9,3	4,1

<sup>a</sup> obliczono dla ludności w wieku od 0 do 19 lat

Źródło: Opracowano na podstawie sprawozdania Mz 11- roczne sprawozdanie o działalności i pracujących w ambulatoryjnej opiece zdrowotnej, według lokalizacji placówek udzielających świadczeń zdrowotnych.

## MIASTO NA PRAWACH POWIATU – ŚWIĘTOCHŁOWICE

### DANE O STANIE ZDROWIA OSÓB W WIEKU 19 LAT I WIĘCEJ BĘDĄCYCH POD OPIEKĄ LEKARZA PODSTAWOWEJ OPIEKI ZDROWOTNEJ (RODZINNEGO)

Rozpoznanie - według najczęstszych schorzeń (kod wg ICD 10)	2013				2014			
	Śląskie		Świętochłowice		Śląskie		Świętochłowice	
	Osoby, u których stwierdzono schorzenia ogółem (stan w dniu 31 XII)	w tym osoby, u których stwierdzono schorzenia po raz pierwszy w roku sprawozdawczym	Osoby, u których stwierdzono schorzenia ogółem (stan w dniu 31 XII)	w tym osoby, u których stwierdzono schorzenia po raz pierwszy w roku sprawozdawczym	Osoby, u których stwierdzono schorzenia ogółem (stan w dniu 31 XII)	w tym osoby, u których stwierdzono schorzenia po raz pierwszy w roku sprawozdawczym	Osoby, u których stwierdzono schorzenia ogółem (stan w dniu 31 XII)	w tym osoby, u których stwierdzono schorzenia po raz pierwszy w roku sprawozdawczym
	Liczby bezwzględne							
Choroby tarczycy E00-E07	54801	8921	439	67	52721	8632	445	89
Cukrzyca E10-E14	144579	14755	1651	171	137879	15012	1548	137
Choroby układu krążenia I00-I99	568033	62294	6274	721	546190	58059	6454	606
Przewlekły nieżyt oskrzeli, dychawica oskrzelowa J40-J47	69181	8577	760	97	62693	7747	631	55
Przewlekłe choroby układu trawiennego K25-K93	113855	18049	1120	241	104344	17011	1018	164
Choroby układu mięśniowo- kostnego i tkanki łącznej M00-M99	175837	26298	1628	305	167262	25962	1701	240

## MIASTO NA PRAWACH POWIATU – ŚWIĘTOCHŁOWICE

### DANE O STANIE ZDROWIA OSÓB W WIEKU 19 LAT I WIĘCEJ BĘDĄCYCH POD OPIEKĄ LEKARZA PODSTAWOWEJ OPIEKI ZDROWOTNEJ (RODZINNEGO) dok.

Rozpoznanie - według najczęstszych schorzeń (kod wg ICD 10)	2013				2014			
	Śląskie		Świętochłowice		Śląskie		Świętochłowice	
	Osoby, u których stwierdzono schorzenia ogółem (stan w dniu 31 XII)	w tym osoby, u których stwierdzono schorzenia po raz pierwszy w roku sprawozdawczym	Osoby, u których stwierdzono schorzenia ogółem (stan w dniu 31 XII)	w tym osoby, u których stwierdzono schorzenia po raz pierwszy w roku sprawozdawczym	Osoby, u których stwierdzono schorzenia ogółem (stan w dniu 31 XII)	w tym osoby, u których stwierdzono schorzenia po raz pierwszy w roku sprawozdawczym	Osoby, u których stwierdzono schorzenia ogółem (stan w dniu 31 XII)	w tym osoby, u których stwierdzono schorzenia po raz pierwszy w roku sprawozdawczym
	wskaźniki na 10 000 ludności <sup>a</sup>							
Choroby tarczycy E00-E07	147,2	23,9	104,6	15,9	141,7	23,2	106,5	21,2
Cukrzyca E10-E14	388,2	39,6	393,3	40,6	370,6	40,3	370,3	32,7
Choroby układu krążenia I00-I99	1525,3	167,2	1494,5	171,0	1467,9	155,9	1544,1	144,5
Przewlekły nieżyt oskrzeli, dychawica oskrzelowa J40-J47	185,8	23,0	181,0	23,0	168,5	20,8	151,0	13,1
Przewlekłe choroby układu trawiennego K25-K93	305,7	48,4	266,8	57,2	280,4	45,7	243,5	39,1
Choroby układu mięśniowo- kostnego i tkanki łącznej M00-M99	472,2	70,6	387,8	72,3	449,5	69,7	406,9	57,2

<sup>a</sup> obliczono do ludności w wieku 20 lat i więcej

Źródło: Opracowano na podstawie sprawozdania Mz 11- roczne sprawozdanie o działalności i pracujących w ambulatoryjnej opiece zdrowotnej, według lokalizacji placówek udzielających świadczeń zdrowotnych.

## MIASTO NA PRAWACH POWIATU – ŚWIĘTOCHŁOWICE

### ZACHOROWANIA NA CHOROBY ZAKAŻNE

Wyszczególnienie		Świętochłowice			
		2013		2014	
Według X Rewizji Międzynarodowej Klasyfikacji Chorób i Problemów Zdrowotnych		w liczbach bezwzględnych			
Dur brzuszny	/A 01.0/	-	-	-	-
Czerwonka bakteryjna	/A 03/	-	-	-	-
Krztusiec	/A 37/	-	-	1	1
Szkarlatyna (płonica)	/A 38/	23	23	35	35
Choroba meningokokowa (inwazyjna)	/A39/	-	-	-	-
Odra	/B 05/	-	-	-	-
Wirusowe zapalenie wątroby <sup>a</sup> :	/B15-B19/	12	12	29	29
w tym typu B <sup>b</sup>	/B16; B18.0-1/	5	5	20	20
Świnka (nagminne zapalenie przyusznicy)	/B26/	1	1	3	3
Bakteryjne zatrucia pokarmowe:	/A02.0;A05/	4	4	2	2
w tym salmonellozy	/A02.0/	4	4	2	2
AIDS (zespół nabytego upośledzenia odporności)	/B20-B24/	1	1	-	-
Grypa: zachorowania potwierdzone laboratoryjnie	/J10;J11/	-	-	-	-
Nowo wykryte zakażenia HIV	/Z21/	1	1	-	-
Grypa ptaków typu A/H5 lub A/H5N1 u ludzi	/J09/	-	-	-	-
		na 100 000 ludności			
		Śląskie		Świętochłowice	
		2013	2014	2013	2014
Dur brzuszny	/A 01.0/	-	0,02	-	-
Czerwonka bakteryjna	/A 03/	0,02	0,1	-	-
Krztusiec	/A 37/	3,3	5,0	-	1,9
Szkarlatyna (płonica)	/A 38/	68,1	63,5	44,1	67,7
Choroba meningokokowa (inwazyjna)	/A39/	0,7	0,3	-	-
Odra	/B 05/	0,7	0,1	-	-
Wirusowe zapalenie wątroby <sup>a</sup> :	/B15-B19/	9,1	26,0	23,0	56,1
w tym typu B <sup>b</sup>	/B16; B18.0-1/	3,4	14,8	9,6	38,7
Świnka (nagminne zapalenie przyusznicy)	/B26/	7,1	7,7	1,9	5,8
Bakteryjne zatrucia pokarmowe:	/A02.0;A05/	26,9	28,1	7,7	3,9
w tym salmonellozy	/A02.0/	11,0	14,3	7,7	3,9
AIDS (zespół nabytego upośledzenia odporności)	/B20-B24/	0,4	0,6	1,9	-
Grypa: zachorowania potwierdzone laboratoryjnie	/J10;J11/	5,5	0,1	-	-
Nowo wykryte zakażenia HIV	/Z21/	3,1 <sup>c</sup>	2,5 <sup>c</sup>	1,9	-
Grypa ptaków typu A/H5 lub A/H5N1 u ludzi	/J09/	-	-	-	-

<sup>a</sup> WZW typu C obliczono wg definicji przypadku z roku 2005

<sup>b</sup> łącznie z zakażeniami mieszanymi HBV i HCV (typ B+C)

<sup>c</sup> w tym przypadku zachorowania bez możliwości rozbicia terytorialnego na poszczególne powiaty (w roku 2013 - 20, w roku 2014 - 0)

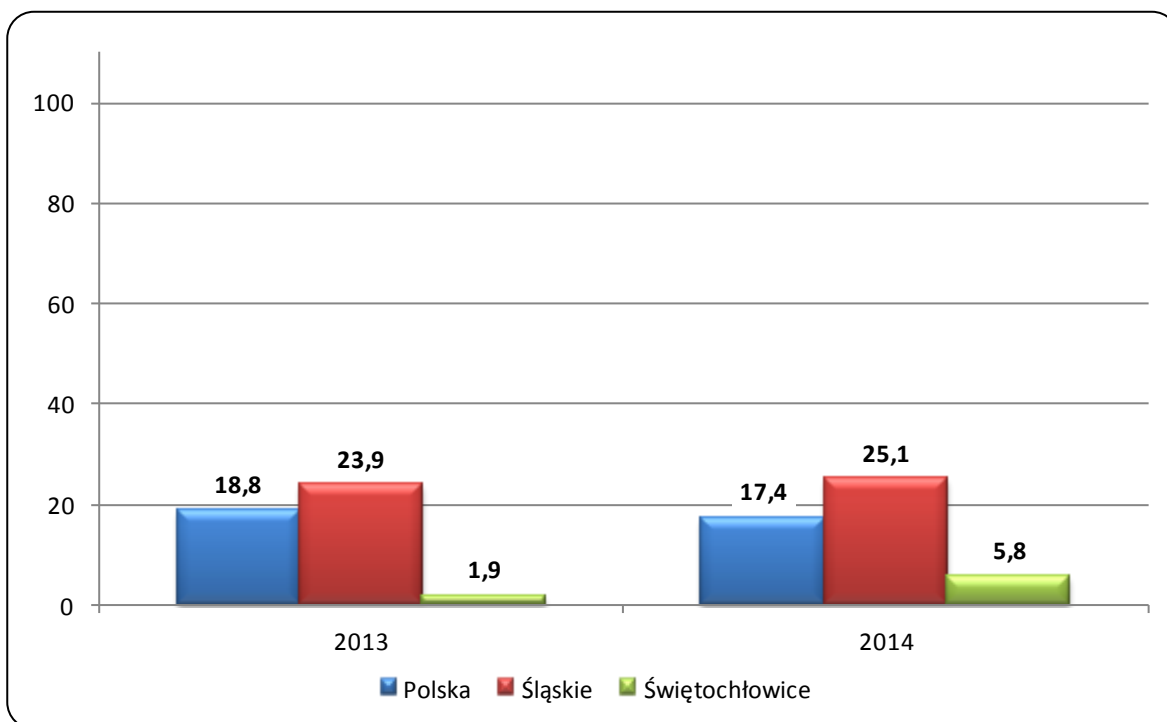
Źródło: Opracowano na podstawie danych Śląskiej Wojewódzkiej Stacji Sanitarno-Epidemiologicznej oraz biuletynu Państwowego Zakładu Higieny "Choroby zakaźne i zatrucia w Polsce".

**ZACHOROWANIA NA GRUŻLICĘ**

Zachorowania	Ogółem	
	2013	2014
	liczby bezwzględne	
Polska	7250	6698
Śląskie	1100	1154
Świętochłowice	1	3
	wskaźniki na 100 000 ludności	
Polska	18,8	17,4
Śląskie	23,9	25,1
Świętochłowice	1,9	5,8

Źródło: Opracowano na podstawie materiałów Instytutu Gruźlicy i Chorób Płuc. (Dla powiatu według lokalizacji placówek udzielających świadczeń zdrowotnych).

**ZACHOROWANIA NA GRUŻLICĘ  
WSKAŹNIK NA 100 000 LUDNOŚCI**

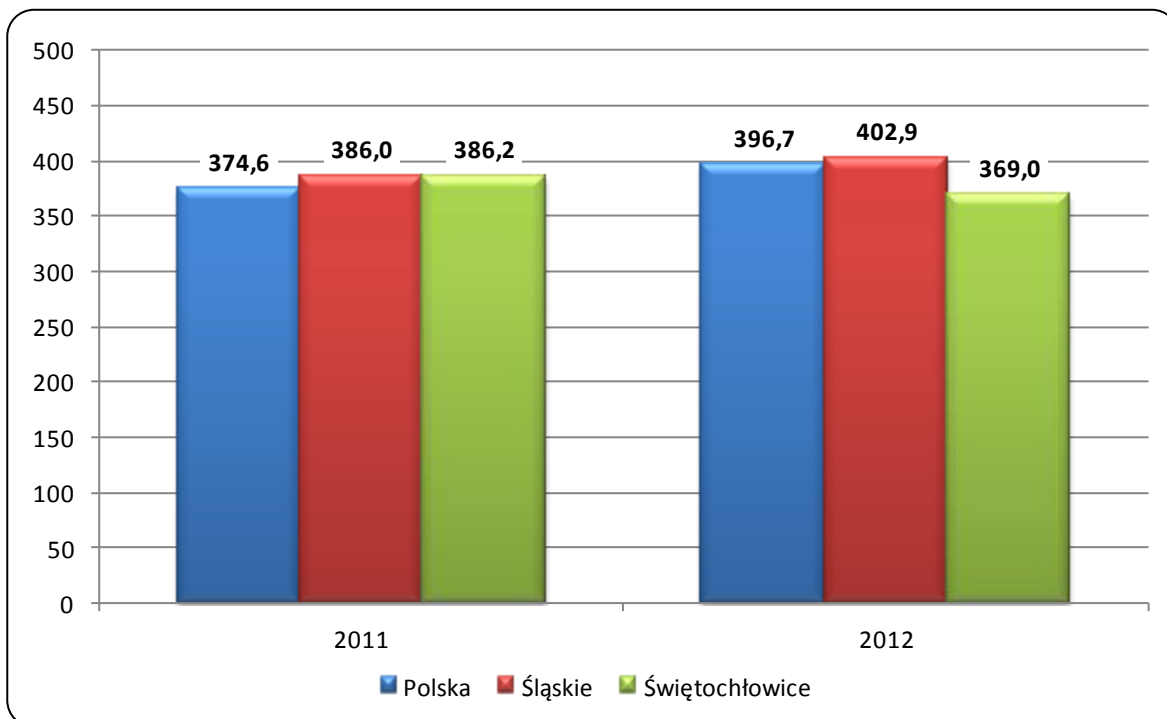


**ZACHOROWANIA NA NOWOTWORY ZŁOŚLIWE**

Wyszczególnienie	Śląskie		Świętochłowice	
	2011	2012	2011	2012
	liczby bezwzględne			
Ogółem	17872	18615	205	194
Mężczyźni	8948	9440	91	97
Kobiety	8924	9175	114	97
	wskaźniki na 100 000 ludności			
Ogółem	386,0	402,9	386,2	369,0
Mężczyźni	400,2	423,2	355,9	383,6
Kobiety	372,7	383,9	414,4	355,5

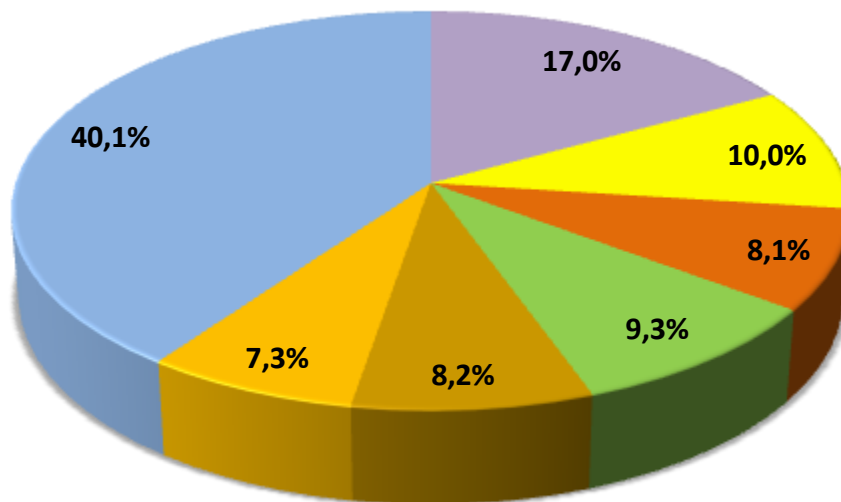
Uwaga: Dane za rok 2009 - ostatnie dane dotyczące zachorowań na nowotwory złośliwe.  
 Źródło: Biuletyn Statystyczny Centrum Onkologii - Instytut im. M. Skłodowskiej - Curie, Warszawa 2011r. oraz Krajowa Baza Danych Nowotworowych (www.onkologia.org.pl)

**ZACHOROWANIA NA NOWOTWORY ZŁOŚLIWE OGÓŁEM  
W LATACH 2011 – 2012**

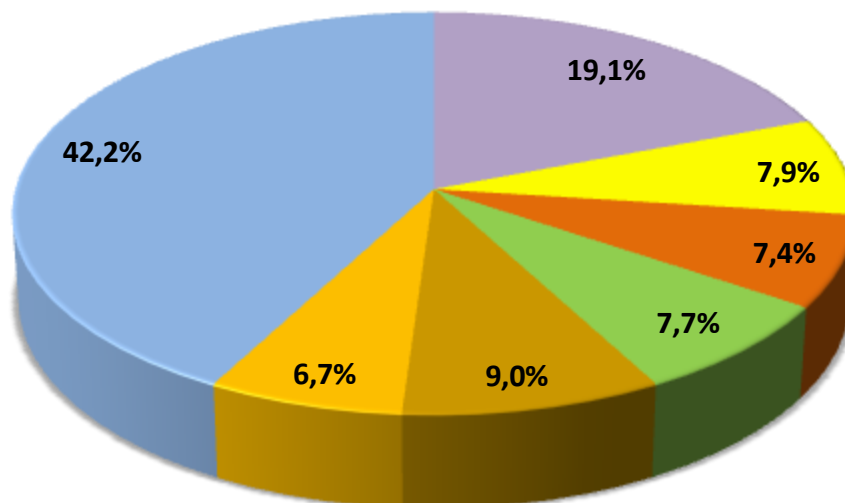


**STRUKTURA CHOROBY HOSPITALIZOWANEJ W 2013 ROKU  
NAJCZĘSTSZE PRZYCZYNY HOSPITALIZACJI**

ŚLĄSKIE



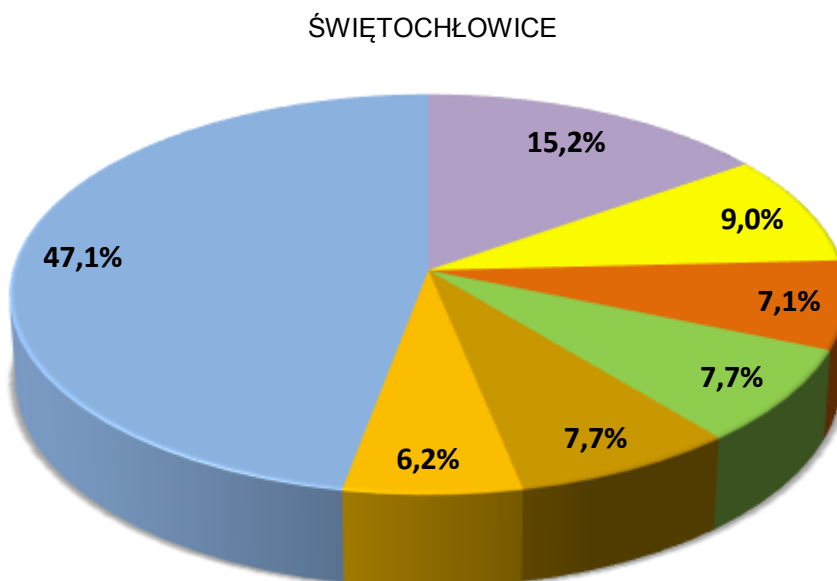
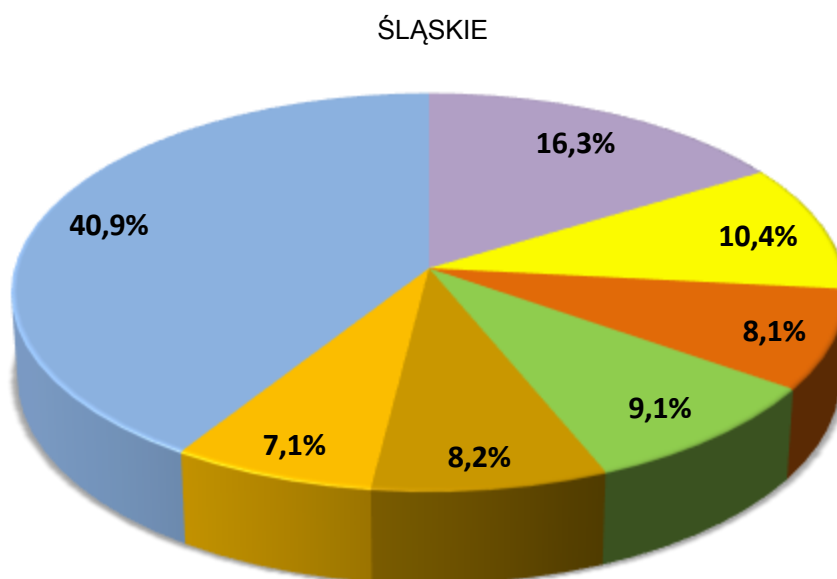
ŚWIĘTOCHŁOWICE



- |  |   |
|--|---|
| I00-I99 - Choroby układu krążenia          | Z00-Z99 - Czynniki wpływające na stan zdrowia |
| N00-N99 - Choroby układu moczowo płciowego | C00-D48 - Nowotwory                           |
| K00-K93 - Choroby układu trawiennego       | O00-O99 - Ciąża, poród i połóg                |
| Pozostałe                                  |   |

Uwaga: Według rozdziałów Międzynarodowej Klasyfikacji Chorób i Problemów Zdrowotnych, Rewizja X  
Źródło: Opracowano na podstawie danych uzyskanych w oparciu o Komputerowy System "Karta Statystyczna"

**STRUKTURA CHOROBY HOSPITALIZOWANEJ W 2014 ROKU  
NAJCZĘSTSZE PRZYCZYNY HOSPITALIZACJI  
Stan na dzień 31.10.2016r.**



- I00-I99 - Choroby układu krążenia
- Z00-Z99 - Czynniki wpływające na stan zdrowia
- N00-N99 - Choroby układu moczowo pęciowego
- C00-D48 - Nowotwory
- K00-K93 - Choroby układu trawiennego
- O00-O99 - Ciąża, poród i połóg
- Pozostałe

Uwaga: Według rozdziałów Międzynarodowej Klasyfikacji Chorób i Problemów Zdrowotnych, Rewizja X  
Źródło: Opracowano na podstawie danych uzyskanych w oparciu o Komputerowy System "Karta Statystyczna"



## MIASTO NA PRAWACH POWIATU – ŚWIĘTOCHŁOWICE

### CHORZY LECZENI W JEDNOSTKACH LECZNICTWA AMBULATORYJNEGO DLA OSÓB Z ZABURZENIAMI PSYCHICZNYMI, OSÓB UZALEŻNIONYCH OD ALKOHOLU ORAZ INNYCH SUBSTANCJI PSYCHOAKTYWNYCH W LATACH 2013 - 2014

A. Zaburzenia psychiczne (bez uzależnień)				
Wyszczególnienie	2013		2014	
	Liczby bezwzględne	Wskaźnik na 10 000 ludności	Liczby bezwzględne	Wskaźnik na 10 000 ludności
<b>Śląskie</b>				
Leczeni ogółem	156749	340,8	141644	308,9
w tym: po raz pierwszy	30983	67,3	28846	62,8
<b>Świętochłowice</b>				
Leczeni ogółem	2837	547,4	1072	208,2
w tym: po raz pierwszy	349	67,0	205	39,6
B. Zaburzenia spowodowane używaniem alkoholu				
Wyszczególnienie	2013		2014	
	Liczby bezwzględne	Wskaźnik na 10 000 ludności	Liczby bezwzględne	Wskaźnik na 10 000 ludności
<b>Śląskie</b>				
Leczeni ogółem	22176	48,2	20851	45,5
w tym: po raz pierwszy	7814	17,0	7272	15,8
<b>Świętochłowice</b>				
Leczeni ogółem	367	70,8	394	76,5
w tym: po raz pierwszy	151	29,0	158	30,5
C. Zaburzenia spowodowane używaniem środków psychoaktywnych				
Wyszczególnienie	2013		2014	
	Liczby bezwzględne	Wskaźnik na 10 000 ludności	Liczby bezwzględne	Wskaźnik na 10 000 ludności
<b>Śląskie</b>				
Leczeni ogółem	3223	7,0	3434	7,5
w tym: po raz pierwszy	1244	2,7	1403	3,1
<b>Świętochłowice</b>				
Leczeni ogółem	5	1,0	9	1,7
w tym: po raz pierwszy	4	0,8	3	0,6

Źródło: Opracowano na podstawie sprawozdania na formularzu MZ-15 Roczne sprawozdanie z działalności jednostki lecznictwa ambulatoryjnego dla osób z zaburzeniami psychicznymi, osób uzależnionych od alkoholu oraz innych substancji psychoaktywnych, według lokalizacji placówek udzielających świadczeń zdrowotnych.

**SZPITALE OGÓLNE**

Wyszczególnienie	Ogółem		W tym publiczne	
	2013	2014	2013	2014
<b>Świętochłowice</b>				
Szpital	1	2	-	-
Łóżka ogółem	285	270	-	-
w tym na oddziałach:				
Chorób wewnętrznych	46	45	-	-
Neurologicznych	28	28	-	-
Rehabilitacyjnych	24	26	-	-
Dziecięcych	35	33	-	-
Ginekologiczno - położniczych	35	35	-	-
Chirurgii ogólnej	32	23	-	-
Otolaryngologicznych	10	9	-	-
Psychiatrycznych	40	34	-	-
Neonatologicznych	25	25	-	-
Leczenia uzależnień	10	12	-	-
Leczeni <sup>a</sup> (w ciągu roku)	8367	8744	-	-
Osobodni leczenia (w ciągu roku)	60774	66375	-	-
Wskaźnik łóżek na 10 000 ludności	55,0	52,4	-	-
<b>Śląskie</b>				
<i>Wskaźnik łóżek na 10 000 ludności</i>	56,0	55,9	40,5	39,7

**SZPITALE I ZAKŁADY PSYCHIATRYCZNE (działalność stacjonarna)**

Wyszczególnienie	Ogółem		W tym publiczne	
	2013	2014	2013	2014
<b>Świętochłowice</b>				
Szpital i zakłady psychiatryczne	-	-	-	-
Łóżka ogółem	-	-	-	-
Leczeni <sup>a</sup> (w ciągu roku)	-	-	-	-
Osobodni leczenia (w ciągu roku)	-	-	-	-
Wskaźnik łóżek na 10 000 ludności	-	-	-	-
<b>Śląskie</b>				
<i>Wskaźnik łóżek na 10 000 ludności</i>	6,2	6,4	5,2	5,3

## MIASTO NA PRAWACH POWIATU – ŚWIĘTOCHŁOWICE

### ZAKŁADY PIELEGNACYJNO - OPIEKUŃCZE I OPIEKUŃCZO – LECZNICZE /5160,5161,5162,5163,5170,5171,5172/

Wyszczególnienie	Ogółem		W tym publiczne	
	2013	2014	2013	2014
Świętochłowice				
Zakłady	1	1	-	-
Liczba miejsc	57	60	-	-
Leczeni <sup>a</sup> (w ciągu roku)	117	98	-	-
Wskaźnik miejsc na 10 000 ludności	11,0	11,7	-	-
Śląskie				
<i>Wskaźnik miejsc na 10 000 ludności</i>	8,7	10,0	2,9	2,9

### ZAKŁADY STACJONARNEJ OPIEKI HOSPICYJNEJ - /5180/ ORAZ ODDZIAŁY MEDYCyny PALIATYWNEJ /5182/

Wyszczególnienie	Ogółem		W tym publiczne	
	2013	2014	2013	2014
Świętochłowice				
Zakłady	-	-	-	-
Liczba miejsc	-	-	-	-
Leczeni <sup>a</sup> (w ciągu roku)	-	-	-	-
Wskaźnik miejsc na 10 000 ludności	-	-	-	-
Śląskie				
<i>Wskaźnik miejsc na 10 000 ludności</i>	0,6	0,6	0,2	0,2

a Bez ruchu międzyoddziałowego

Uwaga: Od 2010 r. do łóżek ogółem doliczone są łóżka neonatologiczne

Źródło :Opracowano na podstawie sprawozdań na form.: MZ - 29 o działalności szpitala ogólnego, MZ - 29A o działalności podmiotu długoterminowej stacjonarnej opieki zdrowotnej i MZ-30 podmiotu psychiatrycznej opieki stacjonarnej.

**MIASTO NA PRAWACH POWIATU – ŚWIĘTOCHŁOWICE**

**AMBULATORYJNA OPIEKA ZDROWOTNA**

Wyszczególnienie-poradnie	2013		2014	
	Śląskie	Świętochłowiec	Śląskie	Świętochłowiec
	Porady udzielone w specjalistycznej opiece zdrowotnej <sup>a</sup>			
Chorób wewnętrznych	194828	-	230661	0
liczba porad na 10 000 ludności:	423,0	-	502,2	0,0
Alergologiczne	430948	3261	428457	3323
liczba porad na 10 000 ludności:	935,5	625,8	932,8	642,5
Diabetologiczne	371810	3181	384238	3125
liczba porad na 10 000 ludności:	807,2	610,5	836,5	604,2
Endokrynologiczne	311485	1849	322566	1945
liczba porad na 10 000 ludności:	676,2	354,9	702,2	376,0
Nefrologiczne	84129	-	88070	0
liczba porad na 10 000 ludności:	182,6	-	191,7	0,0
Kardiologiczne	898211	4361	942497	4417
liczba porad na 10 000 ludności:	1949,9	836,9	2051,9	854,0
Geriatryczne	20098	-	19650	0
liczba porad na 10 000 ludności:	43,6	-	42,8	0,0
Dermatologiczne	940247	6868	946923	6602
liczba porad na 10 000 ludności:	2041,2	1318,1	2061,5	1276,4
Neurologiczne	1241673	8349	1269448	7156
liczba porad na 10 000 ludności:	2695,5	1602,3	2763,7	1383,6
Onkologiczne	281723	-	288388	0
liczba porad na 10 000 ludności:	611,6	-	627,8	0,0
Gruźlicy i chorób płuc	380740	1771	381360	1772
liczba porad na 10 000 ludności:	826,5	339,9	830,2	342,6
Reumatologiczne	285158	3581	292280	3346
liczba porad na 10 000 ludności:	619,0	687,3	636,3	646,9
Rehabilitacyjne	350003	2693	398240	2874
liczba porad na 10 000 ludności:	759,8	516,8	867,0	555,7
Chorób zakaźnych	47446	511	47576	507
liczba porad na 10 000 ludności:	103,0	98,1	103,6	98,0
Medycyny sportowej	18725	-	20455	0
liczba porad na 10 000 ludności:	40,7	-	44,5	0,0
Pediatryczne	101887	671	94388	335
liczba porad na 10 000 ludności – od 0 -19 lat	1156,4	675,0	1150,3	363,2

## MIASTO NA PRAWACH POWIATU – ŚWIĘTOCHŁOWICE

### AMBULATORYJNA OPIEKA ZDROWOTNA (dok.)

Wyszczególnienie-poradnie	2013		2014	
	Śląskie	Świętochłowiec	Śląskie	Świętochłowiec
Ginekologiczno-położnicze	1780031	12030	1735741	11420
liczba porad na 10 000 ludności - kobiety	7470,1	4449,6	7303,0	4249,9
Chirurgii ogólnej	2836893	22330	2884131	21310
liczba porad na 10 000 ludności:	6158,6	4285,5	6278,9	4120,1
Neurochirurgiczne	48769	-	49454	0
liczba porad na 10 000 ludności:	105,9	-	107,7	0,0
Chirurgii urazowo-ortopedycznej	1328096	9725	1356811	9050
liczba porad na 10 000 ludności:	2883,2	1866,4	2953,9	1749,7
Okulistyczne	1511580	12939	1620414	12172
liczba porad na 10 000 ludności:	3281,5	2483,2	3527,7	2353,4
Otolaryngologiczne	951672	10079	970476	9979
liczba porad na 10 000 ludności:	2066,0	1934,3	2112,8	1607,0
Urologiczne	446943	5960	450736	5963
liczba porad na 10 000 ludności:	970,3	1143,8	981,3	1152,9
Stomatologii ogólnej	3522554	25749	3458800	25197
liczba porad na 10 000 ludności:	7647,1	4941,7	7530,0	4871,6
Chorób błon śluzowych i przyzębia	38543	125	60147	0
liczba porad na 10 000 ludności:	83,7	24,0	130,9	0,0
Ortodontyczne	202100	1321	198655	1458
liczba porad na 10 000 ludności:	438,7	253,5	432,5	281,9
Protetyki stomatologicznej	103796	310	113538	0
liczba porad na 10 000 ludności:	225,3	59,5	247,2	0,0
Chirurgii stomatologicznej	139775	248	132140	0
liczba porad na 10 000 ludności:	303,4	47,6	287,7	0,0

<sup>a</sup> porady udzielone przez podmioty lecznicze oraz przez lekarzy prowadzących praktyki zawodowe w ramach umów zawartych z NFZ.

Źródło: Opracowano na podstawie danych US na formularzach ZD-3 - Sprawozdań z ambulatoryjnej opieki zdrowotnej .

## MIASTO NA PRAWACH POWIATU – ŚWIĘTOCHŁOWICE

### PERSONEL SŁUŻBY ZDROWIA <sup>a</sup> Stan w dniu 31 XII

Wyszczególnienie	2013	2014	2013			2014		
	Świętochłowiec		Polska	Śląskie	Świętochłowiec	Polska	Śląskie	Świętochłowiec
	liczby bezwzględne		liczba ludności na 1 osobę personelu					
lekarze	78	71	461	432	664	449	427	725
lekarze dentyści	7	5	3125	3535	7403	2947	3520	10299
pielęgniarki	223	190	204	188	232	205	186	271
położne	33	28	1712	1802	1570	1753	1775	1839
farmaceuci	25	31	1403	1436	2073	.	1362	1661

Uwaga: Pielęgniarki i położne łącznie pielęgniarkami i położnymi z wyższym wykształceniem

a zatrudnienie według podstawowego miejsca pracy

Źródło: Opracowano na podstawie sprawozdania MZ-88 - Roczno sprawozdania o pracujących w podmiotach wykonujących działalność leczniczą.

### PERSONEL SŁUŻBY ZDROWIA W LATACH 2013 - 2014 LICZBA LUDNOŚCI NA 1 OSOBĘ PERSONELU MEDYCZNEGO

