

MIASTO NA PRAWACH POWIATU – SIEMIANOWICE ŚLĄSKIE

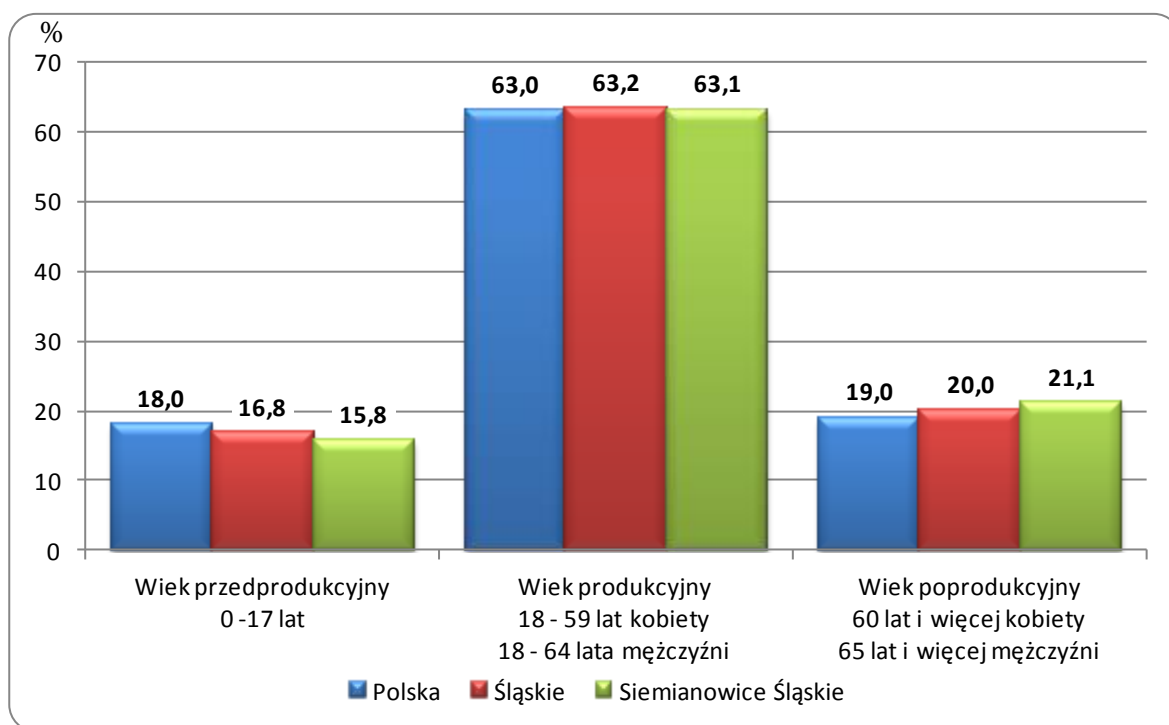


POWIERZCHNIA I LUDNOŚĆ
Stan w dniu 31 XII

Wyszczególnienie	2013	2014
Powierzchnia w km ²	25	25
Ludność - ogółem	68844	68634
Mężczyźni	32899	32827
Kobiety	35945	35807
Wiek przedprodukcyjny	10890	10857
Wiek produkcyjny	43875	43310
Wiek poprodukcyjny	14079	14467

Źródło: Opracowano na podstawie danych Głównego Urzędu Statystycznego w Warszawie.

LUDNOŚĆ WEDŁUG GRUP EKONOMICZNYCH W 2014 ROKU



RYNEK PRACY. WYNAGRODZENIE

Wyszczególnienie	2013		2014	
	liczba osób (w tys.)	w odsetkach	liczba osób (w tys.)	w odsetkach
		/śląskie=100,0/		/śląskie=100,0/
Zarejestrowani bezrobotni ogółem (stan w dniu 31 XII)				
Śląskie	208,3	100,0	175,7	100,0
mężczyźni	97,2	46,7	81,6	46,4
kobiety	111,1	53,3	94,1	53,6
Siemianowice Śląskie	3,2	1,5	2,8	1,6
Siemianowice Śląskie		/ogółem=100,0/		/ogółem=100,0/
mężczyźni	1,5	46,9	1,3	46,4
kobiety	1,7	53,1	1,5	53,6
Przeciętne miesięczne wynagrodzenie brutto w zł ^b				
Śląskie		4022,80		4100,51
Siemianowice Śląskie		3471,73		3625,95

b Bez podmiotów gospodarczych o liczbie pracujących do 9 osób.

Źródło: Opracowano na podstawie danych Urzędu Statystycznego w Katowicach.

OCHRONA ŚRODOWISKA

Wyszczególnienie	Siemianowice Śląskie	
	2013	2014
Emisja zanieczyszczeń powietrza atmosferycznego		
- pyłowych tys.t	0,1	0,0
- gazowych w tys.t	0,4 ^b	0,3 ^b
Redukcja przemysłowych zanieczyszczeń powietrza atmosferycznego ^a		
- pyłowych w %	89,7	92,0
- gazowych w %	.. ^b	.. ^b

¹ **Uwaga:** Prezentowane dane dotyczą emisji i redukcji zanieczyszczeń powietrza atmosferycznego z zakładów szczególnie uciążliwych.

a Zanieczyszczenia zatrzymane w urządzeniach do redukcji zanieczyszczeń w % zanieczyszczeń wytworzonych

b bez dwutlenku węgla

Źródło: Dane o emisji zanieczyszczeń powietrza opracowano na podstawie danych GUS (Rocznika Statystycznego Województw, Banku Danych Lokalnych).

Dane o redukcji przemysłowych zanieczyszczeń powietrza opracowano na podstawie danych Urzędu Statystycznego w Katowicach - „Województwo Śląskie: Podregiony, Powiaty, Gminy”.

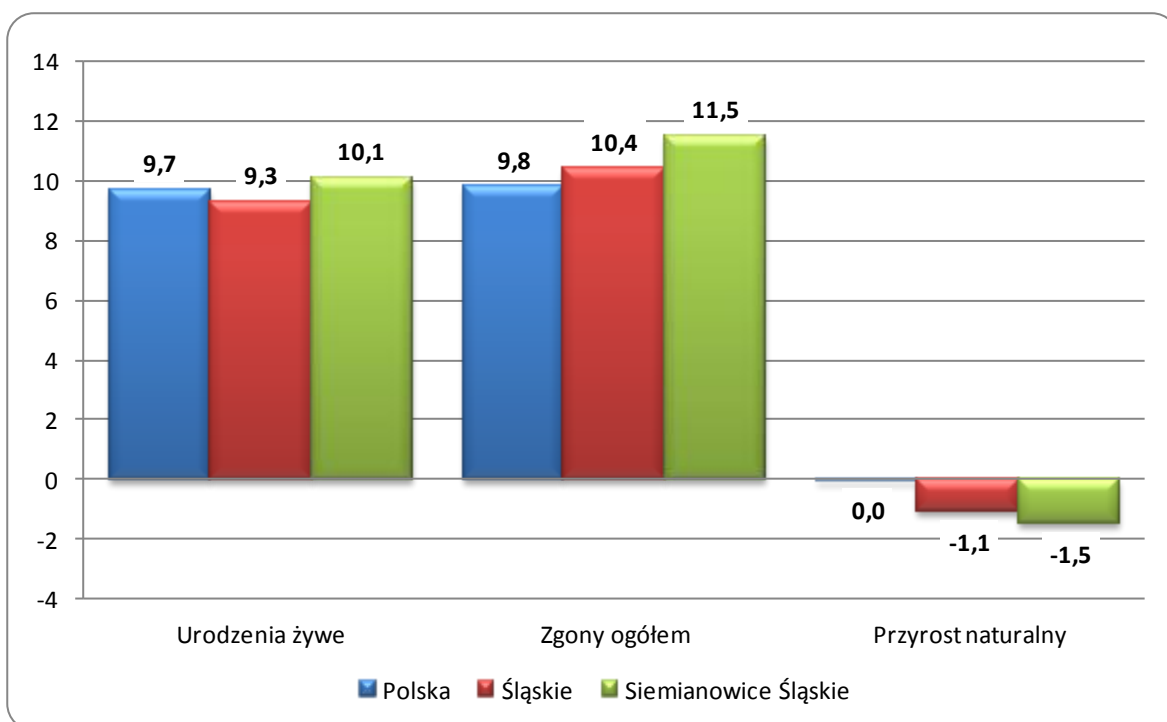
RUCH NATURALNY LUDNOŚCI W LATACH 2013 – 2014
Stan w dniu 31 XII

Wyszczególnienie	2013		2014	
	Liczby bezwzględne			
Urodzenia żywe	585		691	
Zgony	875		791	
w tym niemowląt	6		7	
Przyrost naturalny	-290		-100	
	Współczynniki na 1000 ludności			
	Śląskie	Siemianowice Śląskie	Śląskie	Siemianowice Śląskie
Urodzenia żywe	9,3	8,5	9,3	10,1
Zgony	10,7	12,7	10,4	11,5
w tym niemowląt ^a	5,1	10,3	4,9	10,1
Przyrost naturalny	-1,4	-4,2	-1,1	-1,5

a na 1000 urodzeń żywych.

Źródło: Opracowano na podstawie danych Głównego Urzędu Statystycznego w Warszawie.

RUCH NATURALNY LUDNOŚCI W 2014 ROKU



PRZECIĘTNE DALSZE TRWANIE ŻYCIA W 2014 ROKU

Wyszczególnienie	Mężczyźni			Kobiety		
	w wieku lat					
	0	30	60	0	30	60
Polska	73,8	44,9	19,2	81,6	52,3	24,3
Śląskie	73,2	44,3	18,9	80,4	51,2	23,5
Siemianowice Śląskie ^a	68,5	40,9	17,0	75,9	47,2	20,2

^a ostatnie dostępne dane dla powiatów za 2002 rok

Źródło: Opracowano na podstawie danych Głównego Urzędu Statystycznego w Warszawie.

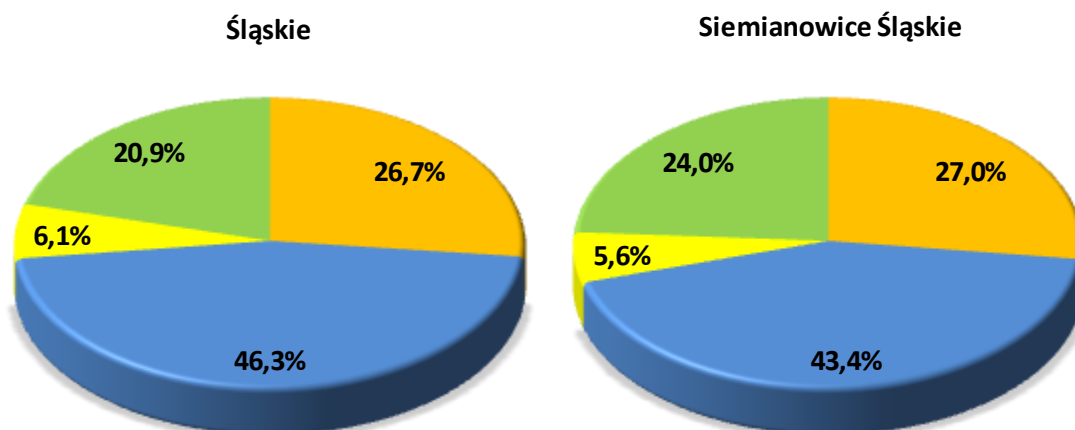
ZGONY WEDŁUG NAJCZĘSTSZYCH PRZYCZYŃ

Wyszczególnienie		Ogółem (A00-R99), (V01-Y89)	w tym:		
			Nowotwory (C00-D48)	Choroby układu krążenia (I00-I99)	Zewnętrzne przyczyny zachorowania i zgonu (V01-Y89)
			na 100 000 ludności		
Śląskie	2012	1061,1	283,6	491,5	64,2
	2013	1067,1	286,0	497,8	62,3
Siemianowice Śląskie	2012	1163,3	314,1	504,9	64,6
	2013	1265,0	357,1	519,0	62,2

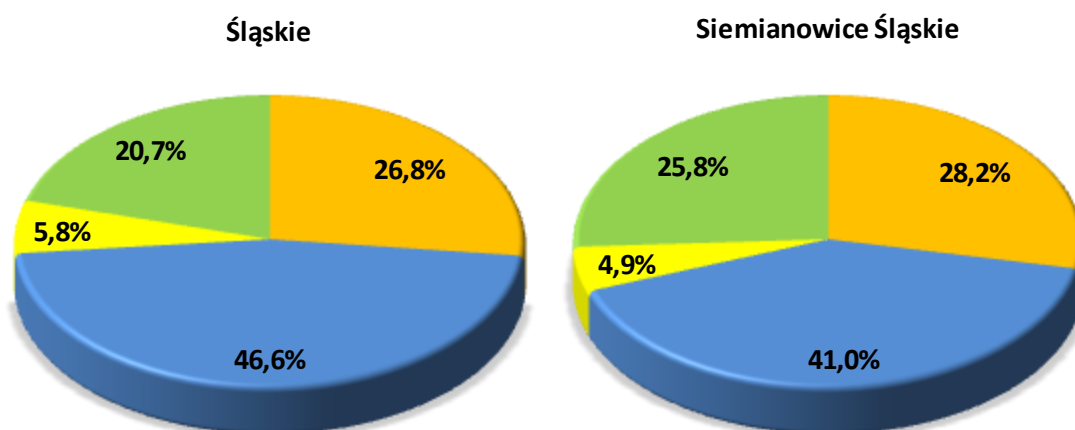
Źródło: Obliczenia własne na podstawie danych Urzędu Statystycznego.

STRUKTURA GŁÓWNYCH PRZYCZYŃ ZGONÓW

2012



2013



■ Nowotwory (C00-D48)

■ Choroby układu krążenia (I00-I99)

■ Zewnętrzne przyczyny zachorowania i zgonu (V01-Y89)

■ Pozostałe

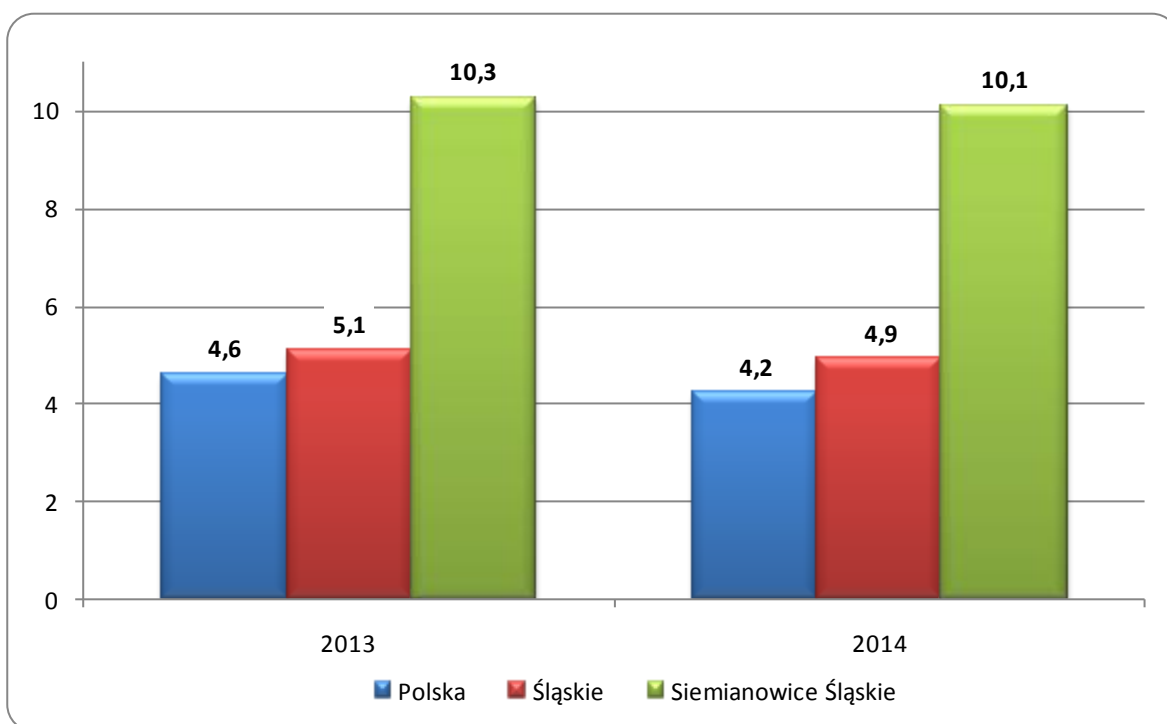
Przyczyny zgonów według Międzynarodowej Statystycznej Klasyfikacji Chorób i Problemów Zdrowotnych, Rewizji X.

ZGONY NIEMOWLĄT

Wyszczególnienie	Lata	
	2013	2014
Liczby bezwzględne	6	7
Na 1 000 urodzeń żywych	10,3	10,1
Kolejność miejsc według wysokości współczynnika /licząc od najniższego/	35	36

Źródło: Opracowano na podstawie danych Urzędu Statystycznego.

**ZGONY NIEMOWLĄT W LATACH 2013 – 2014
NA 1000 URODZEŃ ŻYWYCH**



MIASTO NA PRAWACH POWIATU – SIEMIANOWICE ŚLĄSKIE

DANE O STANIE ZDROWIA DZIECI I MŁODZIEŻY W WIEKU 0-18 LAT BĘDĄCYCH POD OPIEKĄ LEKARZA PODSTAWOWEJ OPIEKI ZDROWOTNEJ (RODZINNEGO) LICZBY BEZWZGLĘDNE

Rozpoznanie - według najczęstszych schorzeń (kod wg ICD 10)	2013				2014				
	Śląskie		Siemianowice Śląskie		Śląskie		Siemianowice Śląskie		
	Osoby, u których stwierdzono schorzenia ogółem	w tym osoby, u których stwierdzono schorzenia po raz pierwszy w okresie sprawozdawczym	Osoby, u których stwierdzono schorzenia ogółem	w tym osoby, u których stwierdzono schorzenia po raz pierwszy w okresie sprawozdawczym	Osoby, u których stwierdzono schorzenia ogółem	w tym osoby, u których stwierdzono schorzenia po raz pierwszy w okresie sprawozdawczym	Osoby, u których stwierdzono schorzenia ogółem	w tym osoby, u których stwierdzono schorzenia po raz pierwszy w okresie sprawozdawczym	
Niedokrwiłość D50-D59	6699	1806	67	25	5941	1740	92	26	
Choroby tarczycy E00-E07	3353	662	27	7	3268	675	38	6	
Niedożywienie E40-E46	2587	381	99	36	2533	346	195	26	
Otyłość E65-E68	13066	1935	182	53	11943	1706	229	31	
Padaczka G40	3079	457	35	8	2863	380	36	4	
Zaburzenia refrakcji i akomodacji oka H52	28917	2817	269	53	25451	2402	502	29	
Alergie	Dychawica oskrzelowa J45	22568	3655	281	38	21902	3722	308	32
	Pokarmowe K52.2	9048	1423	120	15	8701	1320	129	16
	Skórne L27.2	9891	1377	165	20	9692	1294	178	18
Zniekształcenia kręgosłupa M40-M41	39919	4106	262	43	34542	3639	646	41	
Choroby układu moczowego N00-N23	4957	907	37	9	4506	766	42	7	
Zaburzenia rozwoju R62	7656	1136	93	33	7025	1056	103	19	
w tym	fizycznego R62.8	4431	564	43	18	4096	466	58	6
	psychomotorycznego R62.0	2284	321	44	12	2062	264	45	10

Źródło: Opracowano na podstawie sprawozdania Mz 11- roczne sprawozdanie o działalności i pracujących w ambulatoryjnej opiece zdrowotnej, według lokalizacji placówek udzielających świadczeń zdrowotnych.

MIASTO NA PRAWACH POWIATU – SIEMIANOWICE ŚLĄSKIE

DANE O STANIE ZDROWIA DZIECI I MŁODZIEŻY W WIEKU 0-18 LAT BĘDĄCYCH POD OPIEKĄ LEKARZA PODSTAWOWEJ OPIEKI ZDROWOTNEJ (RODZINNEGO) WSKAŹNIKI NA 10 000 LUDNOŚCI ^a

Rozpoznanie - według najczęstszych schorzeń (kod wg ICD 10)	2013				2014				
	Śląskie		Siemianowice Śląskie		Śląskie		Siemianowice Śląskie		
	Osoby, u których stwierdzono schorzenia ogółem	w tym osoby, u których stwierdzono schorzenia po raz pierwszy w okresie sprawozdawczym	Osoby, u których stwierdzono schorzenia ogółem	w tym osoby, u których stwierdzono schorzenia po raz pierwszy w okresie sprawozdawczym	Osoby, u których stwierdzono schorzenia ogółem	w tym osoby, u których stwierdzono schorzenia po raz pierwszy w okresie sprawozdawczym	Osoby, u których stwierdzono schorzenia ogółem	w tym osoby, u których stwierdzono schorzenia po raz pierwszy w okresie sprawozdawczym	
Niedokrwistość D50-D59	76,5	20,5	54,7	20,2	68,7	20,0	75,5	21,4	
Choroby tarczycy E00-E07	38,3	7,5	22,0	5,7	37,8	7,8	31,2	4,9	
Niedożywienie E40-E46	29,6	4,3	80,8	29,1	29,3	4,0	159,9	21,4	
Otyłość E65-E68	149,3	22,0	148,5	42,8	138,1	19,6	187,8	25,5	
Padaczka G40	35,2	5,2	28,6	6,5	33,1	4,4	29,5	3,3	
Zaburzenia refrakcji i akomodacji oka H52	330,3	32,0	219,5	42,8	294,2	27,6	411,7	23,8	
Alergie	Dychawica oskrzelowa J45	257,8	41,5	229,3	30,7	253,2	42,8	252,6	26,3
	Pokarmowe K52.2	103,4	16,2	97,9	12,1	100,6	15,2	105,8	13,2
	Skórne L27.2	113,0	15,6	134,7	16,2	112,0	14,9	146,0	14,8
Zniekształcenia kręgosłupa M40-M41	456,0	46,6	213,8	34,7	399,3	41,8	529,8	33,7	
Choroby układu moczowego N00-N23	56,6	10,3	30,2	7,3	52,1	8,8	34,4	5,8	
Zaburzenia rozwoju R62	87,5	12,9	75,9	26,7	81,2	12,1	84,5	15,6	
w tym	fizycznego R62.8	50,6	6,4	35,1	14,5	47,3	5,4	47,6	4,9
	psychomotorycznego R62.0	26,1	3,6	35,9	9,7	23,8	3,0	36,9	8,2

^a obliczono dla ludności w wieku od 0 do 19 lat

Źródło: Opracowano na podstawie sprawozdania Mz 11- roczne sprawozdanie o działalności i pracujących w ambulatoryjnej opiece zdrowotnej, według lokalizacji placówek udzielających świadczeń zdrowotnych.

MIASTO NA PRAWACH POWIATU – SIEMIANOWICE ŚLĄSKIE

DANE O STANIE ZDROWIA OSÓB W WIEKU 19 LAT I WIĘCEJ BĘDĄCYCH POD OPIEKĄ LEKARZA PODSTAWOWEJ OPIEKI ZDROWOTNEJ (RODZINNEGO)

Rozpoznanie - według najczęstszych schorzeń (kod wg ICD 10)	2013				2014			
	Śląskie		Siemianowice Śląskie		Śląskie		Siemianowice Śląskie	
	Osoby, u których stwierdzono schorzenia ogółem (stan w dniu 31 XII)	w tym osoby, u których stwierdzono schorzenia po raz pierwszy w roku sprawozdawczym	Osoby, u których stwierdzono schorzenia ogółem (stan w dniu 31 XII)	w tym osoby, u których stwierdzono schorzenia po raz pierwszy w roku sprawozdawczym	Osoby, u których stwierdzono schorzenia ogółem (stan w dniu 31 XII)	w tym osoby, u których stwierdzono schorzenia po raz pierwszy w roku sprawozdawczym	Osoby, u których stwierdzono schorzenia ogółem (stan w dniu 31 XII)	w tym osoby, u których stwierdzono schorzenia po raz pierwszy w roku sprawozdawczym
	Liczby bezwzględne							
Choroby tarczycy E00-E07	54801	8921	732	131	52721	8632	862	147
Cukrzyca E10-E14	144579	14755	2946	141	137879	15012	2801	156
Choroby układu krążenia I00-I99	568033	62294	11572	568	546190	58059	11690	549
Przewlekły nieżyt oskrzeli, dychawica oskrzelowa J40-J47	69181	8577	1021	68	62693	7747	1026	109
Przewlekłe choroby układu trawiennego K25-K93	113855	18049	1389	155	104344	17011	1524	213
Choroby układu mięśniowo- kostnego i tkanki łącznej M00-M99	175837	26298	1278	226	167262	25962	1449	250

MIASTO NA PRAWACH POWIATU – SIEMIANOWICE ŚLĄSKIE

DANE O STANIE ZDROWIA OSÓB W WIEKU 19 LAT I WIĘCEJ BĘDĄCYCH POD OPIEKĄ LEKARZA PODSTAWOWEJ OPIEKI ZDROWOTNEJ (RODZINNEGO) dok.

Rozpoznanie - według najczęstszych schorzeń (kod wg ICD 10)	2013				2014			
	Śląskie		Siemianowice Śląskie		Śląskie		Siemianowice Śląskie	
	Osoby, u których stwierdzono schorzenia ogółem (stan w dniu 31 XII)	w tym osoby, u których stwierdzono schorzenia po raz pierwszy w roku sprawozdawczym	Osoby, u których stwierdzono schorzenia ogółem (stan w dniu 31 XII)	w tym osoby, u których stwierdzono schorzenia po raz pierwszy w roku sprawozdawczym	Osoby, u których stwierdzono schorzenia ogółem (stan w dniu 31 XII)	w tym osoby, u których stwierdzono schorzenia po raz pierwszy w roku sprawozdawczym	Osoby, u których stwierdzono schorzenia ogółem (stan w dniu 31 XII)	w tym osoby, u których stwierdzono schorzenia po raz pierwszy w roku sprawozdawczym
	wskaźniki na 10 000 ludności ^a							
Choroby tarczycy E00-E07	147,2	23,9	129,3	23,1	141,7	23,2	152,7	26,0
Cukrzyca E10-E14	388,2	39,6	520,6	24,8	370,6	40,3	496,3	27,6
Choroby układu krążenia I00-I99	1525,3	167,2	2044,8	100,0	1467,9	155,9	2071,2	97,2
Przewlekły nieżyt oskrzeli, dychawica oskrzelowa J40-J47	185,8	23,0	180,4	12,0	168,5	20,8	181,8	19,3
Przewlekłe choroby układu trawiennego K25-K93	305,7	48,4	245,4	27,3	280,4	45,7	270,0	37,7
Choroby układu mięśniowo- kostnego i tkanki łącznej M00-M99	472,2	70,6	225,8	39,8	449,5	69,7	256,7	44,3

^a obliczono do ludności w wieku 20 lat i więcej

Źródło: Opracowano na podstawie sprawozdania Mz 11- roczne sprawozdanie o działalności i pracujących w ambulatoryjnej opiece zdrowotnej, według lokalizacji placówek udzielających świadczeń zdrowotnych.

MIASTO NA PRAWACH POWIATU – SIEMIANOWICE ŚLĄSKIE

ZACHOROWANIA NA CHOROBY ZAKAŻNE

Wyszczególnienie		Siemianowice Śląskie			
		2013		2014	
Według X Rewizji Międzynarodowej Klasyfikacji Chorób i Problemów Zdrowotnych		w liczbach bezwzględnych			
Dur brzuszny	/A 01.0/	-	-	-	-
Czerwonka bakteryjna	/A 03/	-	-	-	-
Krztusiec	/A 37/	1	3	1	3
Szkarlatyna (płonica)	/A 38/	28	36	28	36
Choroba meningokokowa (inwazyjna)	/A39/	1	-	1	-
Odra	/B 05/	-	-	-	-
Wirusowe zapalenie wątroby ^a :	/B15-B19/	1	36	1	36
w tym typu B ^b	/B16; B18.0-1/	1	25	1	25
Świnka (nagminne zapalenie przyusznic)	/B26/	3	2	3	2
Bakteryjne zatrucia pokarmowe:	/A02.0;A05/	19	18	19	18
w tym salmonellozy	/A02.0/	2	3	2	3
AIDS (zespół nabytego upośledzenia odporności)	/B20-B24/	-	1	-	1
Grypa: zachorowania potwierdzone laboratoryjnie	/J10;J11/	-	2	-	2
Nowo wykryte zakażenia HIV	/Z21/	-	3	-	3
Grypa ptaków typu A/H5 lub A/H5N1 u ludzi	/J09/	-	-	-	-
		na 100 000 ludności			
		Śląskie		Siemianowice Śl.	
		2013	2014	2013	2014
Dur brzuszny	/A 01.0/	-	0,02	-	-
Czerwonka bakteryjna	/A 03/	0,02	0,1	-	-
Krztusiec	/A 37/	3,3	5,0	1,4	4,4
Szkarlatyna (płonica)	/A 38/	68,1	63,5	40,5	52,4
Choroba meningokokowa (inwazyjna)	/A39/	0,7	0,3	1,4	-
Odra	/B 05/	0,7	0,1	-	-
Wirusowe zapalenie wątroby ^a :	/B15-B19/	9,1	26,0	1,4	52,4
w tym typu B ^b	/B16; B18.0-1/	3,4	14,8	1,4	36,4
Świnka (nagminne zapalenie przyusznic)	/B26/	7,1	7,7	4,3	2,9
Bakteryjne zatrucia pokarmowe:	/A02.0;A05/	26,9	28,1	27,5	26,2
w tym salmonellozy	/A02.0/	11,0	14,3	2,9	4,4
AIDS (zespół nabytego upośledzenia odporności)	/B20-B24/	0,4	0,6	-	1,5
Grypa: zachorowania potwierdzone laboratoryjnie	/J10;J11/	5,5	0,1	-	2,9
Nowo wykryte zakażenia HIV	/Z21/	3,1 ^c	2,5 ^c	-	4,4
Grypa ptaków typu A/H5 lub A/H5N1 u ludzi	/J09/	-	-	-	-

a WZW typu C obliczono wg definicji przypadku z roku 2005

b łącznie z zakażeniami mieszanymi HBV i HCV (typ B+C)

c w tym przypadku zachorowania bez możliwości rozbicia terytorialnego na poszczególne powiaty (w roku 2013 - 20, w roku 2014 - 0)

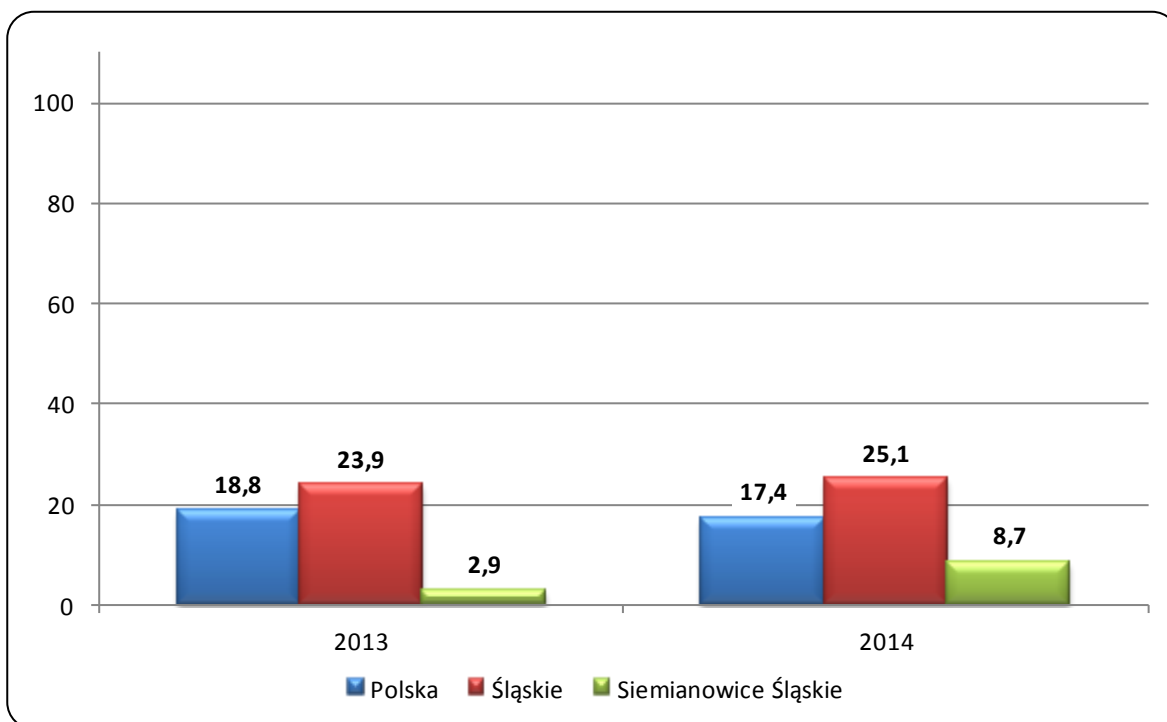
Źródło: Opracowano na podstawie danych Śląskiej Wojewódzkiej Stacji Sanitarno-Epidemiologicznej oraz biuletynu Państwowego Zakładu Higieny "Choroby zakaźne i zatrucia w Polsce".

ZACHOROWANIA NA GRUŻLICĘ

Zachorowania	Ogółem	
	2013	2014
	liczby bezwzględne	
Polska	7250	6698
Śląskie	1100	1154
Siemianowice Śląskie	2	6
	wskaźniki na 100 000 ludności	
Polska	18,8	17,4
Śląskie	23,9	25,1
Siemianowice Śląskie	2,9	8,7

Źródło: Opracowano na podstawie materiałów Instytutu Gruźlicy i Chorób Płuc. (Dla powiatu według lokalizacji placówek udzielających świadczeń zdrowotnych).

**ZACHOROWANIA NA GRUŻLICĘ
WSKAŹNIK NA 100 000 LUDNOŚCI**

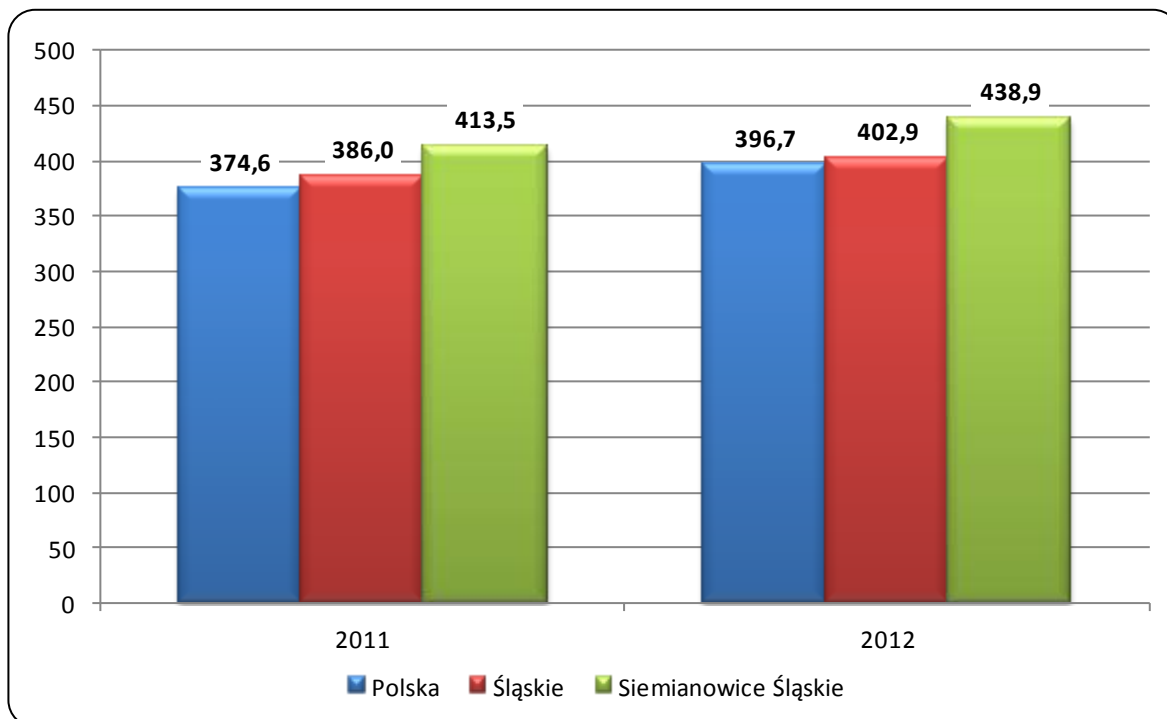


ZACHOROWANIA NA NOWOTWORY ZŁOŚLIWE

Wyszczególnienie	Śląskie		Siemianowice Śląskie	
	2011	2012	2011	2012
	liczby bezwzględne			
Ogółem	17872	18615	290	306
Mężczyźni	8948	9440	137	149
Kobiety	8924	9175	153	157
	wskaźniki na 100 000 ludności			
Ogółem	386,0	402,9	413,5	438,9
Mężczyźni	400,2	423,2	407,5	446,8
Kobiety	372,7	383,9	419,0	431,8

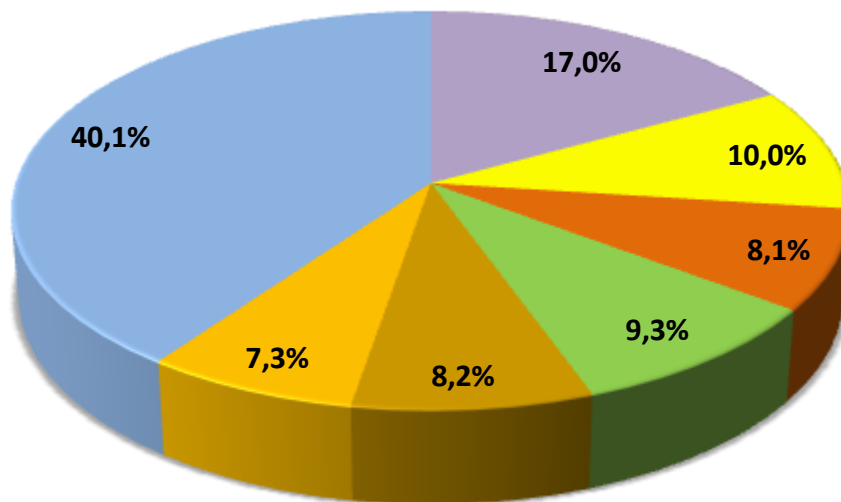
Uwaga: Dane za rok 2009 - ostatnie dane dotyczące zachorowań na nowotwory złośliwe.
 Źródło: Biuletyn Statystyczny Centrum Onkologii - Instytut im. M. Skłodowskiej - Curie, Warszawa 2011r. oraz Krajowa Baza Danych Nowotworowych (www.onkologia.org.pl)

**ZACHOROWANIA NA NOWOTWORY ZŁOŚLIWE OGÓŁEM
W LATACH 2011 – 2012**

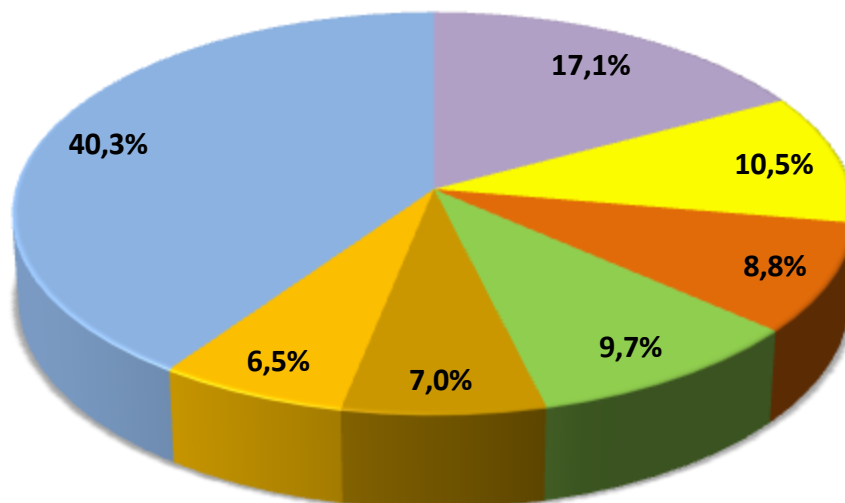


**STRUKTURA CHOROBY HOSPITALIZOWANEJ W 2013 ROKU
NAJCZĘSTSZE PRZYCZYNY HOSPITALIZACJI**

ŚLĄSKIE



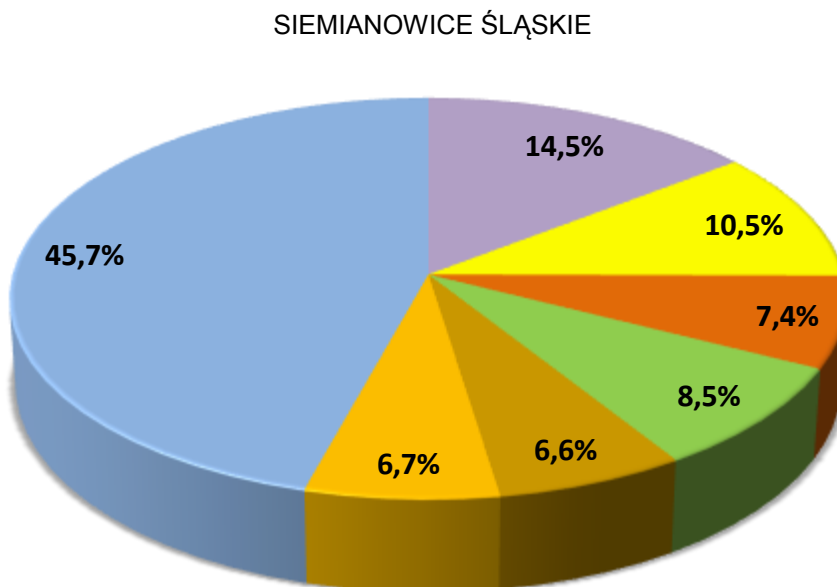
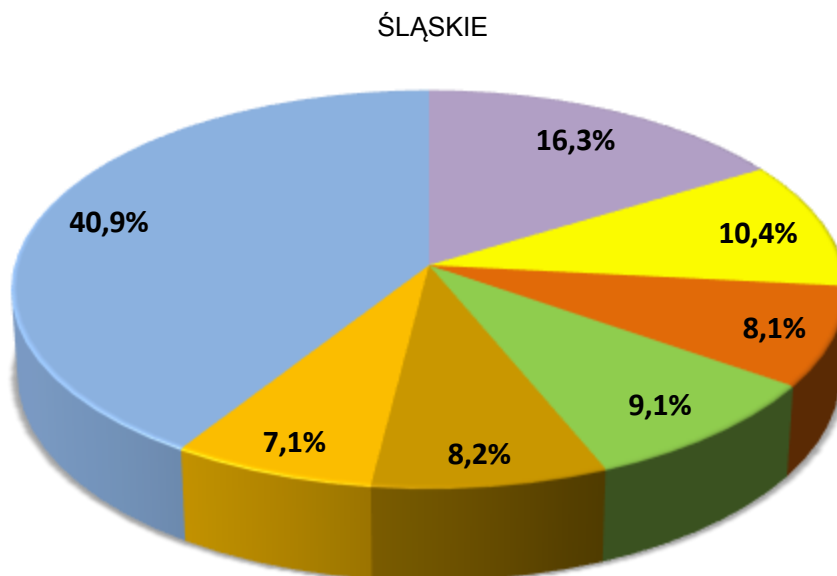
SIEMIANOWICE ŚLĄSKIE



- | | |
|--|---|
| I00-I99 - Choroby układu krążenia | Z00-Z99 - Czynniki wpływające na stan zdrowia |
| N00-N99 - Choroby układu moczowo pęciowego | C00-D48 - Nowotwory |
| K00-K93 - Choroby układu trawiennego | O00-O99 - Ciąża, poród i połóg |
| Pozostałe | |

Uwaga: Według rozdziałów Międzynarodowej Klasyfikacji Chorób i Problemów Zdrowotnych, Rewizja X
Źródło: Opracowano na podstawie danych uzyskanych w oparciu o Komputerowy System "Karta Statystyczna"

**STRUKTURA CHOROBY HOSPITALIZOWANEJ W 2014 ROKU
NAJCZĘSTSZE PRZYCZYNY HOSPITALIZACJI
Stan na dzień 31.10.2016r.**



- | | |
|--|---|
| I00-I99 - Choroby układu krążenia | Z00-Z99 - Czynniki wpływające na stan zdrowia |
| N00-N99 - Choroby układu moczowo pęciowego | C00-D48 - Nowotwory |
| K00-K93 - Choroby układu trawiennego | O00-O99 - Ciąża, poród i połóg |
| Pozostałe | |

Uwaga: Według rozdziałów Międzynarodowej Klasyfikacji Chorób i Problemów Zdrowotnych, Rewizja X
Źródło: Opracowano na podstawie danych uzyskanych w oparciu o Komputerowy System "Karta Statystyczna"

**CHORZY LECZENI W JEDNOSTKACH LECZNICTWA AMBULATORYJNEGO
DLA OSÓB Z ZABURZENIAMI PSYCHICZNYMI, OSÓB UZALEŻNIONYCH
OD ALKOHOLU ORAZ INNYCH SUBSTANCJI PSYCHOAKTYWNYCH
W LATACH 2013 - 2014**

A. Zaburzenia psychiczne (bez uzależnień)				
Wyszczególnienie	2013		2014	
	Liczby bezwzględne	Wskaźnik na 10 000 ludności	Liczby bezwzględne	Wskaźnik na 10 000 ludności
Śląskie				
Leczeni ogółem	156749	340,8	141644	308,9
w tym: po raz pierwszy	30983	67,3	28846	62,8
Siemianowice Śląskie				
Leczeni ogółem	1383	200,9	1509	219,9
w tym: po raz pierwszy	309	44,7	294	42,8
B. Zaburzenia spowodowane używaniem alkoholu				
Wyszczególnienie	2013		2014	
	Liczby bezwzględne	Wskaźnik na 10 000 ludności	Liczby bezwzględne	Wskaźnik na 10 000 ludności
Śląskie				
Leczeni ogółem	22176	48,2	20851	45,5
w tym: po raz pierwszy	7814	17,0	7272	15,8
Siemianowice Śląskie				
Leczeni ogółem	439	63,8	448	65,3
w tym: po raz pierwszy	67	9,7	75	10,9
C. Zaburzenia spowodowane używaniem środków psychoaktywnych				
Wyszczególnienie	2013		2014	
	Liczby bezwzględne	Wskaźnik na 10 000 ludności	Liczby bezwzględne	Wskaźnik na 10 000 ludności
Śląskie				
Leczeni ogółem	3223	7,0	3434	7,5
w tym: po raz pierwszy	1244	2,7	1403	3,1
Siemianowice Śląskie				
Leczeni ogółem	11	1,6	2	0,3
w tym: po raz pierwszy	4	0,6	2	0,3

Źródło: Opracowano na podstawie sprawozdania na formularzu MZ-15 Roczne sprawozdanie z działalności jednostki leczenia ambulatoryjnego dla osób z zaburzeniami psychicznymi, osób uzależnionych od alkoholu oraz innych substancji psychoaktywnych, według lokalizacji placówek udzielających świadczeń zdrowotnych.

SZPITALE OGÓLNE

Wyszczególnienie	Ogółem		W tym publiczne	
	2013	2014	2013	2014
Siemianowice Śląskie				
Szpitala	4	5	2	2
Łóżka ogółem	372	521	269	269
w tym na oddziałach :				
Chorób wewnętrznych	69	92	64	64
Endokrynologicznych	9	-	-	-
Nefrologicznych	53	53	-	-
Neurologicznych	-	15	-	-
Udarowych	-	38	-	-
Intensywnej terapii	10	16	10	10
Rehabilitacyjnych	39	47	39	39
Ginekologiczno - położniczych	32	60	32	32
Chirurgii ogólnej	70	82	62	62
Chirurgii plastycznej	10	10	10	10
Urazowo - ortopedycznych	32	55	32	32
Okulistyczne	9	19	-	-
Otolaryngologiczne	7	-	-	-
Urologiczne	12	-	-	-
Neonatologicznych	20	34	20	20
Leczeni ^a (w ciągu roku)	11011	11000	7754	7208
Osobodni leczenia (w ciągu roku)	82533	85487	68072	67949
Wskaźnik łóżek na 10 000 ludności	54,0	75,9	39,1	39,2
Śląskie				
<i>Wskaźnik łóżek na 10 000 ludności</i>	56,0	55,9	40,5	39,7

SZPITALE I ZAKŁADY PSYCHIATRYCZNE (działalność stacjonarna)

Wyszczególnienie	Ogółem		W tym publiczne	
	2013	2014	2013	2014
Siemianowice Śląskie				
Szpitala i zakłady psychiatryczne	-	-	-	-
Łóżka ogółem	-	-	-	-
Leczeni ^a (w ciągu roku)	-	-	-	-
Osobodni leczenia (w ciągu roku)	-	-	-	-

MIASTO NA PRAWACH POWIATU – SIEMIANOWICE ŚLĄSKIE

Wskaźnik łóżek na 10 000 ludności	-	-	-	-
Śląskie				
<i>Wskaźnik łóżek na 10 000 ludności</i>	6,2	6,4	5,2	5,3

ZAKŁADY PIELEGNACYJNO - OPIEKUŃCZE I OPIEKUŃCZO – LECZNICZE /5160,5161,5162,5163,5170,5171,5172/

Wyszczególnienie	Ogółem		W tym publiczne	
	2013	2014	2013	2014
Siemianowice Śląskie				
Zakłady	1	1	1	1
Liczba miejsc	43	43	43	43
Leczeni ^a (w ciągu roku)	147	151	147	151
Wskaźnik miejsc na 10 000 ludności	6,2	6,3	6,2	6,3
Śląskie				
<i>Wskaźnik miejsc na 10 000 ludności</i>	8,7	10,0	2,9	2,9

ZAKŁADY STACJONARNEJ OPIEKI HOSPICYJNEJ - /5180/ ORAZ ODDZIAŁY MEDYCyny PALIATYWNEJ /5182/

Wyszczególnienie	Ogółem		W tym publiczne	
	2013	2014	2013	2014
Siemianowice Śląskie				
Zakłady	-	-	-	-
Liczba miejsc	-	-	-	-
Leczeni ^a (w ciągu roku)	-	-	-	-
Wskaźnik miejsc na 10 000 ludności	-	-	-	-
Śląskie				
<i>Wskaźnik miejsc na 10 000 ludności</i>	0,6	0,6	0,2	0,2

a Bez ruchu międzyoddziałowego

Uwaga: Od 2010 r. do łóżek ogółem doliczone są łóżka neonatologiczne

Źródło :Opracowano na podstawie sprawozdań na form.: MZ - 29 o działalności szpitala ogólnego, MZ - 29A o działalności podmiotu długoterminowej stacjonarnej opieki zdrowotnej i MZ-30 podmiotu psychiatrycznej opieki stacjonarnej.

MIASTO NA PRAWACH POWIATU – SIEMIANOWICE ŚLĄSKIE

AMBULATORYJNA OPIEKA ZDROWOTNA

Wyszczególnienie-poradnie	2013		2014	
	Śląskie	Siemianowice Śląskie	Śląskie	Siemianowice Śląskie
	Porady udzielone w specjalistycznej opiece zdrowotnej ^a			
Chorób wewnętrznych	194828	2	230661	2
liczba porad na 10 000 ludności:	423,0	0,3	502,2	0,3
Alergologiczne	430948	3419	428457	3791
liczba porad na 10 000 ludności:	935,5	494,3	932,8	552,2
Diabetologiczne	371810	3000	384238	3176
liczba porad na 10 000 ludności:	807,2	433,7	836,5	462,6
Endokrynologiczne	311485	6020	322566	9701
liczba porad na 10 000 ludności:	676,2	870,3	702,2	1412,9
Nefrologiczne	84129	1244	88070	1436
liczba porad na 10 000 ludności:	182,6	179,8	191,7	209,2
Kardiologiczne	898211	8981	942497	9852
liczba porad na 10 000 ludności:	1949,9	1298,4	2051,9	1434,9
Geriatryczne	20098	-	19650	0
liczba porad na 10 000 ludności:	43,6	-	42,8	0,0
Dermatologiczne	940247	20526	946923	22171
liczba porad na 10 000 ludności:	2041,2	2967,5	2061,5	3229,2
Neurologiczne	1241673	21126	1269448	23126
liczba porad na 10 000 ludności:	2695,5	3054,3	2763,7	3368,3
Onkologiczne	281723	1844	288388	2094
liczba porad na 10 000 ludności:	611,6	266,6	627,8	305,0
Gruźlicy i chorób płuc	380740	5124	381360	5228
liczba porad na 10 000 ludności:	826,5	740,8	830,2	761,5
Reumatologiczne	285158	8291	292280	8845
liczba porad na 10 000 ludności:	619,0	1198,7	636,3	1288,3
Rehabilitacyjne	350003	4052	398240	7322
liczba porad na 10 000 ludności:	759,8	585,8	867,0	1066,4
Chorób zakaźnych	47446	-	47576	0
liczba porad na 10 000 ludności:	103,0	-	103,6	0,0
Medycyny sportowej	18725	-	20455	0
liczba porad na 10 000 ludności:	40,7	-	44,5	0,0
Pediatryczne	101887	8980	94388	9909
liczba porad na 10 000 ludności – od 0 -19 lat	1156,4	7254,8	1150,3	8625,5

MIASTO NA PRAWACH POWIATU – SIEMIANOWICE ŚLĄSKIE

AMBULATORYJNA OPIEKA ZDROWOTNA (dok.)

Wyszczególnienie-poradnie	2013		2014	
	Śląskie	Siemianowice Śląskie	Śląskie	Siemianowice Śląskie
Ginekologiczno-położnicze	1780031	23892	1735741	23045
liczba porad na 10 000 ludności - kobiety	7470,1	6621,2	7303,0	6428,2
Chirurgii ogólnej	2836893	42477	2884131	42037
liczba porad na 10 000 ludności:	6158,6	6141,0	6278,9	6122,7
Neurochirurgiczne	48769	-	49454	0
liczba porad na 10 000 ludności:	105,9	-	107,7	0,0
Chirurgii urazowo-ortopedycznej	1328096	21096	1356811	20441
liczba porad na 10 000 ludności:	2883,2	3049,9	2953,9	2977,2
Okulistyczne	1511580	14792	1620414	15839
liczba porad na 10 000 ludności:	3281,5	2138,5	3527,7	2306,9
Otolaryngologiczne	951672	17332	970476	18951
liczba porad na 10 000 ludności:	2066,0	2505,7	2112,8	1607,0
Urologiczne	446943	5704	450736	5617
liczba porad na 10 000 ludności:	970,3	824,6	981,3	818,1
Stomatologii ogólnej	3522554	65084	3458800	23045
liczba porad na 10 000 ludności:	7647,1	9409,4	7530,0	6428,2
Chorób błon śluzowych i przyzębia	38543	-	60147	42037
liczba porad na 10 000 ludności:	83,7	-	130,9	6122,7
Ortodontyczne	202100	3050	198655	0
liczba porad na 10 000 ludności:	438,7	440,9	432,5	0,0
Protetyki stomatologicznej	103796	879	113538	20441
liczba porad na 10 000 ludności:	225,3	127,1	247,2	2977,2
Chirurgii stomatologicznej	139775	1616	132140	15839
liczba porad na 10 000 ludności:	303,4	233,6	287,7	2306,9

^a porady udzielone przez podmioty lecznicze oraz przez lekarzy prowadzących praktyki zawodowe w ramach umów zawartych z NFZ.

Źródło: Opracowano na podstawie danych US na formularzach ZD-3 - Sprawozdań z ambulatoryjnej opieki zdrowotnej .

PERSONEL SŁUŻBY ZDROWIA ^a
Stan w dniu 31 XII

Wyszczególnienie	2013	2014	2013			2014		
	Siemianowice Śląskie		Polska	Śląskie	Siemianowice Śląskie	Polska	Śląskie	Siemianowice Śląskie
	liczby bezwzględne		liczba ludności na 1 osobę personelu					
lekarze	129	142	461	432	534	449	427	483
lekarze dentyści	9	13	3125	3535	7649	2947	3520	5280
pielęgniarki	430	337	204	188	160	205	186	204
położne	32	34	1712	1802	2151	1753	1775	2019
farmaceuci	47	46	1403	1436	1465	.	1362	1492

Uwaga: Pielęgniarki i położne łącznie pielęgniarkami i położnymi z wyższym wykształceniem, a zatrudnienie według podstawowego miejsca pracy

Źródło: Opracowano na podstawie sprawozdania MZ-88 - Roczne sprawozdania o pracujących w podmiotach wykonujących działalność leczniczą.

PERSONEL SŁUŻBY ZDROWIA W LATACH 2013 - 2014
LICZBA LUDNOŚCI NA 1 OSOBĘ PERSONELU MEDYCZNEGO

