

**MIASTO NA PRAWACH POWIATU – JAWORZNO**

---

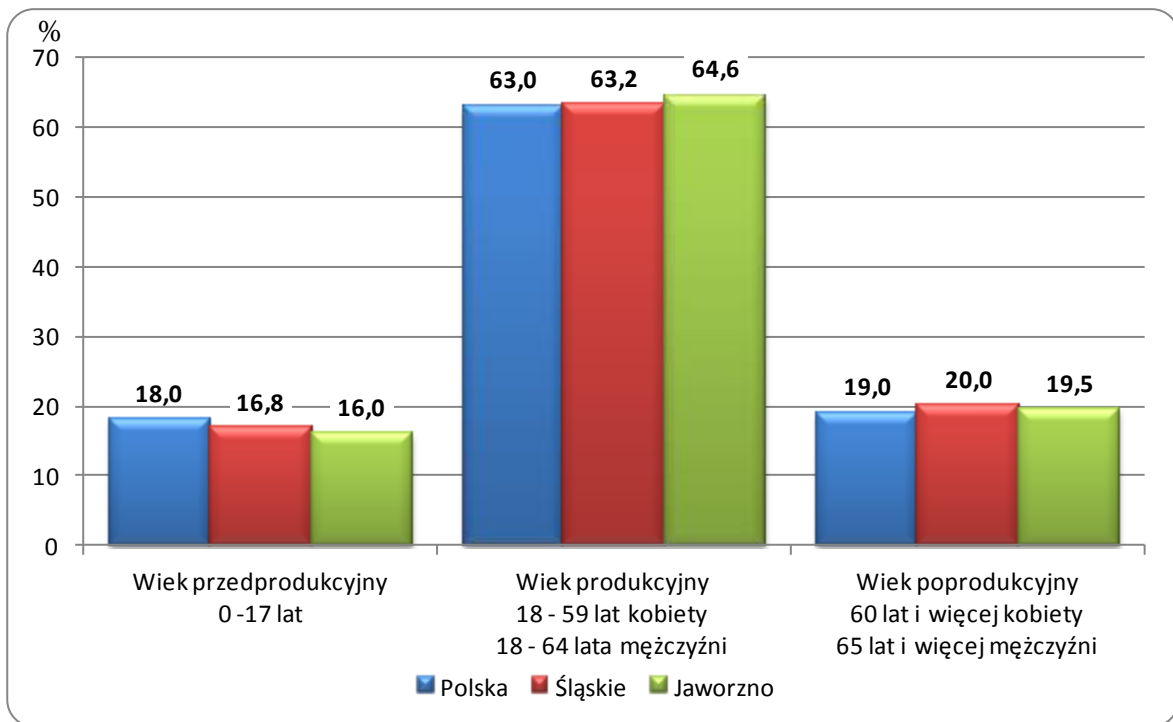


**POWIERZCHNIA I LUDNOŚĆ**  
Stan w dniu 31 XII

Wyszczególnienie	2013	2014
Powierzchnia w km <sup>2</sup>	153	153
Ludność - ogółem	93708	93331
Mężczyźni	45533	45316
Kobiety	48175	48015
Wiek przedprodukcyjny	15032	14917
Wiek produkcyjny	61025	60253
Wiek poprodukcyjny	17651	18161

Źródło: Opracowano na podstawie danych Głównego Urzędu Statystycznego w Warszawie.

**LUDNOŚĆ WEDŁUG GRUP EKONOMICZNYCH W 2014 ROKU**



## MIASTO NA PRAWACH POWIATU – JAWORZNO

### RYNEK PRACY. WYNAGRODZENIE

Wyszczególnienie	2013		2014	
	liczba osób (w tys.)	w odsetkach	liczba osób (w tys.)	w odsetkach
		/śląskie=100,0/		/śląskie=100,0/
Zarejestrowani bezrobotni ogółem (stan w dniu 31 XII)				
Śląskie	208,3	100,0	175,7	100,0
mężczyźni	97,2	46,7	81,6	46,4
kobiety	111,1	53,3	94,1	53,6
Jaworzno	3,2	1,5	2,7	1,5
Jaworzno		/ogółem=100,0/		/ogółem=100,0/
mężczyźni	1,3	40,6	1,2	44,4
kobiety	1,9	59,4	1,5	55,6
Przeciętne miesięczne wynagrodzenie brutto w zł <sup>b</sup>				
Śląskie		4022,80		4100,51
Jaworzno		4704,74		4714,37

<sup>b</sup> Bez podmiotów gospodarczych o liczbie pracujących do 9 osób.

Źródło: Opracowano na podstawie danych Urzędu Statystycznego w Katowicach.

### OCHRONA ŚRODOWISKA

Wyszczególnienie	Jaworzno	
	2013	2014
Emisja zanieczyszczeń powietrza atmosferycznego		
- pyłowych tys.t	0,3	0,2
- gazowych w tys.t	22,8 <sup>b</sup>	15,6 <sup>b</sup>
Redukcja przemysłowych zanieczyszczeń powietrza atmosferycznego <sup>a</sup>		
- pyłowych w %	99,9	99,9
- gazowych w %	77,9 <sup>b</sup>	77,0 <sup>b</sup>

**Uwaga:** Prezentowane dane dotyczą emisji i redukcji zanieczyszczeń powietrza atmosferycznego z zakładów szczególnie uciążliwych.

<sup>a</sup> Zanieczyszczenia zatrzymane w urządzeniach do redukcji zanieczyszczeń w % zanieczyszczeń wytworzonych

<sup>b</sup> bez dwutlenku węgla

Źródło: Dane o emisji zanieczyszczeń powietrza opracowano na podstawie danych GUS (Rocznika Statystycznego Województw, Banku Danych Lokalnych).

Dane o redukcji przemysłowych zanieczyszczeń powietrza opracowano na podstawie danych Urzędu Statystycznego w Katowicach - „Województwo Śląskie: Podregiony, Powiaty, Gminy”.

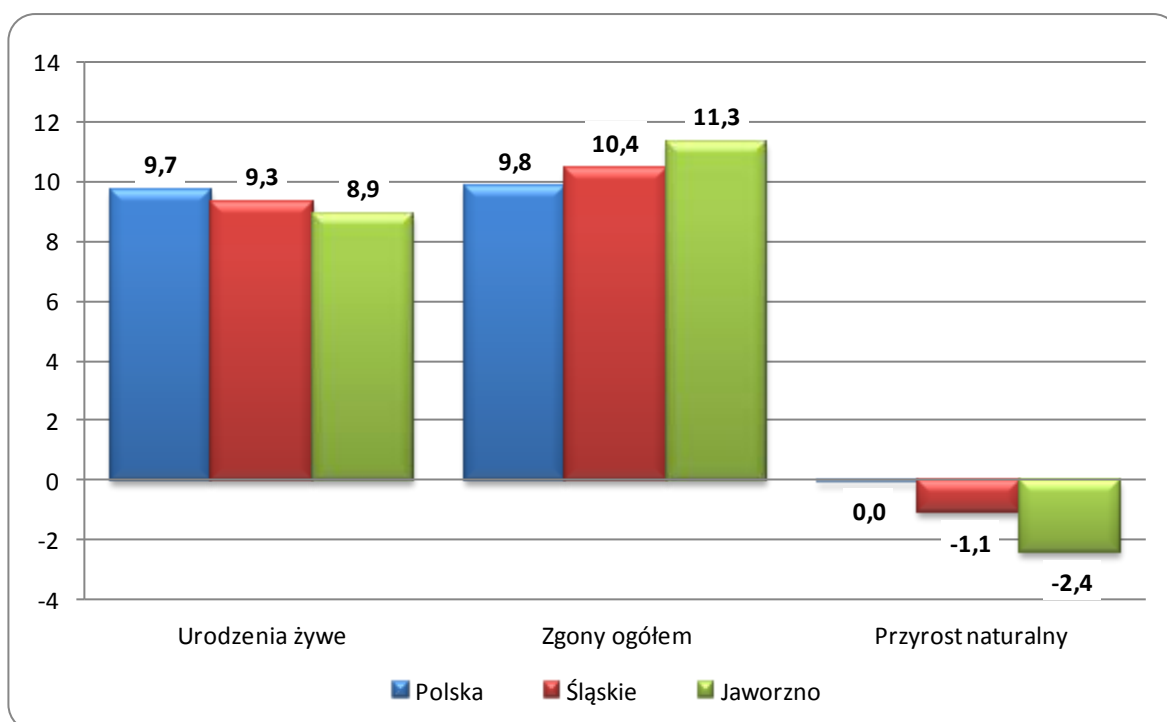
**RUCH NATURALNY LUDNOŚCI W LATACH 2013 – 2014**  
Stan w dniu 31 XII

Wyszczególnienie	2013		2014	
	Liczby bezwzględne			
Urodzenia żywe	811		831	
Zgony	1030		1055	
w tym niemowląt	4		5	
Przyrost naturalny	-219		-224	
	Współczynniki na 1000 ludności			
	Śląskie	Jaworzno	Śląskie	Jaworzno
Urodzenia żywe	9,3	8,6	9,3	8,9
Zgony	10,7	11,0	10,4	11,3
w tym niemowląt <sup>a</sup>	5,1	4,9	4,9	6,0
Przyrost naturalny	-1,4	-2,3	-1,1	-2,4

a na 1000 urodzeń żywych.

Źródło: Opracowano na podstawie danych Głównego Urzędu Statystycznego w Warszawie.

**RUCH NATURALNY LUDNOŚCI W 2014 ROKU**



## MIASTO NA PRAWACH POWIATU – JAWORZNO

### PRZECIĘTNE DALSZE TRWANIE ŻYCIA W 2014 ROKU

Wyszczególnienie	Mężczyźni			Kobiety		
	w wieku lat					
	0	30	60	0	30	60
Polska	73,8	44,9	19,2	81,6	52,3	24,3
Śląskie	73,2	44,3	18,9	80,4	51,2	23,5
Jaworzno <sup>a</sup>	70,9	41,9	17,4	77,5	48,9	21,2

<sup>a</sup> ostatnie dostępne dane dla powiatów za 2002 rok

Źródło: Opracowano na podstawie danych Głównego Urzędu Statystycznego w Warszawie.

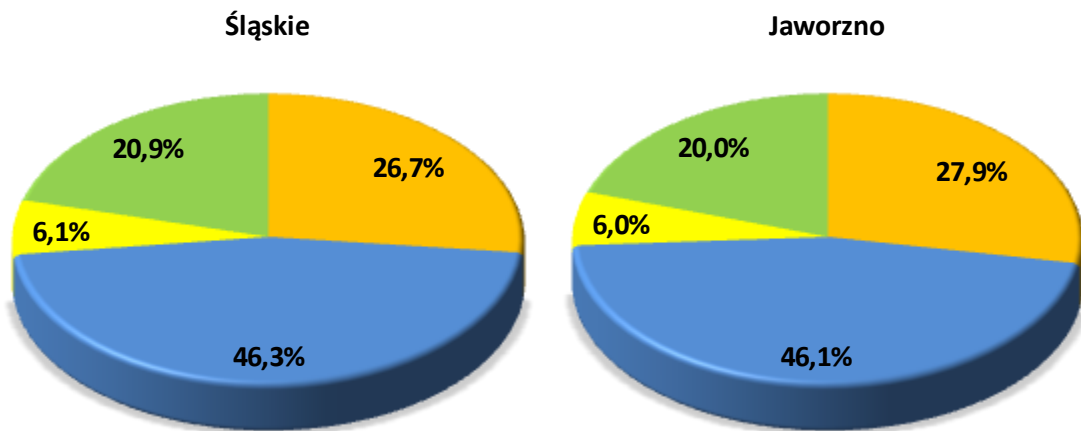
### ZGONY WEDŁUG NAJCZĘSTSZYCH PRZYCZYŃ

Wyszczególnienie		Ogółem (A00-R99), (V01-Y89)	w tym:		
			Nowotwory (C00-D48)	Choroby układu krążenia (I00-I99)	Zewnętrzne przyczyny zachorowania i zgonu (V01-Y89)
			na 100 000 ludności		
Śląskie	2012	1061,1	283,6	491,5	64,2
	2013	1067,1	286,0	497,8	62,3
Jaworzno	2012	1027,8	286,9	474,2	61,4
	2013	1096,1	276,7	526,8	66,0

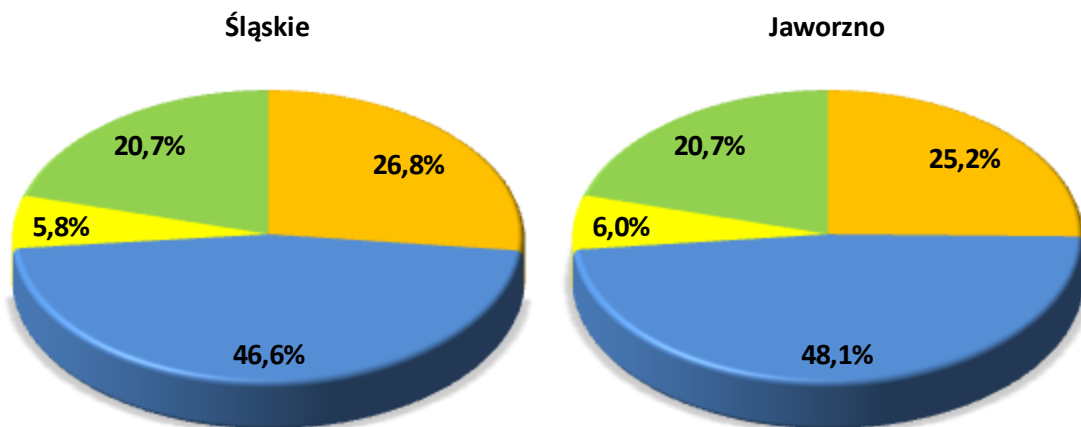
Źródło: Obliczenia własne na podstawie danych Urzędu Statystycznego.

**STRUKTURA GŁÓWNYCH PRZYCZYŃ ZGONÓW**

**2012**



**2013**



- Nowotwory (C00-D48)
- Zewnętrzne przyczyny zachorowania i zgonu (V01-Y89)
- Choroby układu krążenia (I00-I99)
- Pozostałe

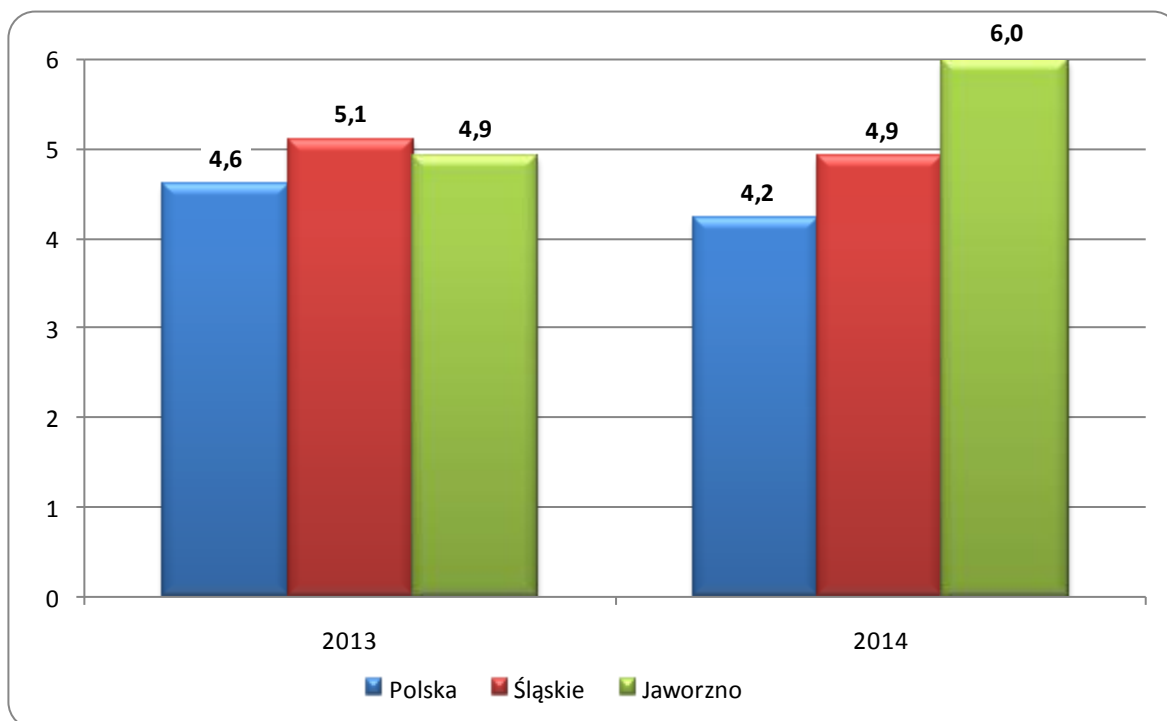
Przyczyny zgonów według Międzynarodowej Statystycznej Klasyfikacji Chorób i Problemów Zdrowotnych, Rewizji X.

**ZGONY NIEMOWLĄT**

Wyszczególnienie	Lata	
	2013	2014
Liczby bezwzględne	4	5
Na 1 000 urodzeń żywych	4,9	6,0
Kolejność miejsc według wysokości współczynnika /licząc od najniższego/	19	26

Źródło: Opracowano na podstawie danych Urzędu Statystycznego.

**ZGONY NIEMOWLĄT W LATACH 2013 - 2014  
NA 1000 URODZEŃ ŻYWYCH**



**MIASTO NA PRAWACH POWIATU – JAWORZNO**

**DANE O STANIE ZDROWIA DZIECI I MŁODZIEŻY W WIEKU 0-18 LAT  
BĘDĄCYCH POD OPIEKĄ LEKARZA PODSTAWOWEJ OPIEKI ZDROWOTNEJ (RODZINNEGO)  
LICZBY BEZWZGLĘDNE**

Rozpoznanie - według najczęstszych schorzeń ( kod wg ICD 10)	2013				2014				
	Śląskie		Jaworzno		Śląskie		Jaworzno		
	Osoby, u których stwierdzono schorzenia ogółem	w tym osoby, u których stwierdzono schorzenia po raz pierwszy w okresie sprawozdawczym	Osoby, u których stwierdzono schorzenia ogółem	w tym osoby, u których stwierdzono schorzenia po raz pierwszy w okresie sprawozdawczym	Osoby, u których stwierdzono schorzenia ogółem	w tym osoby, u których stwierdzono schorzenia po raz pierwszy w okresie sprawozdawczym	Osoby, u których stwierdzono schorzenia ogółem	w tym osoby, u których stwierdzono schorzenia po raz pierwszy w okresie sprawozdawczym	
Niedokrwiłość D50-D59	6699	1806	233	14	5941	1740	110	26	
Choroby tarczycy E00-E07	3353	662	106	10	3268	675	78	17	
Niedożywienie E40-E46	2587	381	70	3	2533	346	21	1	
Otyłość E65-E68	13066	1935	458	28	11943	1706	79	8	
Padaczka G40	3079	457	103	19	2863	380	52	6	
Zaburzenia refrakcji i akomodacji oka H52	28917	2817	623	37	25451	2402	89	10	
Alergie	Dychawica oskrzelowa J45	22568	3655	812	92	21902	3722	686	79
	Pokarmowe K52.2	9048	1423	116	11	8701	1320	26	5
	Skórne L27.2	9891	1377	173	6	9692	1294	25	4
Zniekształcenia kręgosłupa M40-M41	39919	4106	591	71	34542	3639	154	16	
Choroby układu moczowego N00-N23	4957	907	137	11	4506	766	105	31	
Zaburzenia rozwoju R62	7656	1136	207	16	7025	1056	50	19	
w tym	fizycznego R62.8	4431	564	124	4	4096	466	13	1
	psychomotorycznego R62.0	2284	321	69	3	2062	264	27	6

Źródło: Opracowano na podstawie sprawozdania Mz 11- roczne sprawozdanie o działalności i pracujących w ambulatoryjnej opiece zdrowotnej, według lokalizacji placówek udzielających świadczeń zdrowotnych.

## MIASTO NA PRAWACH POWIATU – JAWORZNO

### DANE O STANIE ZDROWIA DZIECI I MŁODZIEŻY W WIEKU 0-18 LAT BĘDĄCYCH POD OPIEKĄ LEKARZA PODSTAWOWEJ OPIEKI ZDROWOTNEJ (RODZINNEGO) WSKAŹNIKI NA 10 000 LUDNOŚCI <sup>a</sup>

Rozpoznanie - według najczęstszych schorzeń ( kod wg ICD 10)	2013				2014				
	Śląskie		Jaworzno		Śląskie		Jaworzno		
	Osoby, u których stwierdzono schorzenia ogółem	w tym osoby, u których stwierdzono schorzenia po raz pierwszy w okresie sprawozdawczym	Osoby, u których stwierdzono schorzenia ogółem	w tym osoby, u których stwierdzono schorzenia po raz pierwszy w okresie sprawozdawczym	Osoby, u których stwierdzono schorzenia ogółem	w tym osoby, u których stwierdzono schorzenia po raz pierwszy w okresie sprawozdawczym	Osoby, u których stwierdzono schorzenia ogółem	w tym osoby, u których stwierdzono schorzenia po raz pierwszy w okresie sprawozdawczym	
Niedokrwistość D50-D59	76,5	20,5	137,3	8,2	68,7	20,0	65,7	15,4	
Choroby tarczycy E00-E07	38,3	7,5	62,5	5,8	37,8	7,8	46,6	10,1	
Niedożywienie E40-E46	29,6	4,3	41,3	1,7	29,3	4,0	12,5	0,6	
Otyłość E65-E68	149,3	22,0	269,9	16,3	138,1	19,6	47,2	4,7	
Padaczka G40	35,2	5,2	60,7	11,1	33,1	4,4	31,0	3,6	
Zaburzenia refrakcji i akomodacji oka H52	330,3	32,0	367,1	21,6	294,2	27,6	53,1	5,9	
Alergie	Dychawica oskrzelowa J45	257,8	41,5	478,5	53,6	253,2	42,8	409,6	46,8
	Pokarmowe K52.2	103,4	16,2	68,4	6,4	100,6	15,2	15,5	3,0
	Skórne L27.2	113,0	15,6	102,0	3,5	112,0	14,9	14,9	2,4
Zniekształcenia kręgosłupa M40-M41	456,0	46,6	348,3	41,4	399,3	41,8	91,9	9,5	
Choroby układu moczowego N00-N23	56,6	10,3	80,7	6,4	52,1	8,8	62,7	18,4	
Zaburzenia rozwoju R62	87,5	12,9	122,0	9,3	81,2	12,1	29,9	11,3	
w tym	fizycznego R62.8	50,6	6,4	73,1	2,3	47,3	5,4	7,8	0,6
	psychomotorycznego R62.0	26,1	3,6	40,7	1,7	23,8	3,0	16,1	3,6

a obliczono dla ludności w wieku od 0 do 19 lat

Źródło: Opracowano na podstawie sprawozdania Mz 11- roczne sprawozdanie o działalności i pracujących w ambulatoryjnej opiece zdrowotnej, według lokalizacji placówek udzielających świadczeń zdrowotnych.

## MIASTO NA PRAWACH POWIATU – JAWORZNO

### DANE O STANIE ZDROWIA OSÓB W WIEKU 19 LAT I WIĘCEJ BĘDĄCYCH POD OPIEKĄ LEKARZA PODSTAWOWEJ OPIEKI ZDROWOTNEJ (RODZINNEGO)

Rozpoznanie - według najczęstszych schorzeń (kod wg ICD 10)	2013				2014			
	Śląskie		Jaworzno		Śląskie		Jaworzno	
	Osoby, u których stwierdzono schorzenia ogółem (stan w dniu 31 XII)	w tym osoby, u których stwierdzono schorzenia po raz pierwszy w roku sprawozdawczym	Osoby, u których stwierdzono schorzenia ogółem (stan w dniu 31 XII)	w tym osoby, u których stwierdzono schorzenia po raz pierwszy w roku sprawozdawczym	Osoby, u których stwierdzono schorzenia ogółem (stan w dniu 31 XII)	w tym osoby, u których stwierdzono schorzenia po raz pierwszy w roku sprawozdawczym	Osoby, u których stwierdzono schorzenia ogółem (stan w dniu 31 XII)	w tym osoby, u których stwierdzono schorzenia po raz pierwszy w roku sprawozdawczym
	Liczby bezwzględne							
Choroby tarczycy E00-E07	54801	8921	1854	160	52721	8632	1259	138
Cukrzyca E10-E14	144579	14755	3099	237	137879	15012	1889	201
Choroby układu krążenia 00-I99	568033	62294	15466	999	546190	58059	10879	1391
Przewlekły nieżyt oskrzeli, dychawica oskrzelowa J40-J47	69181	8577	2204	133	62693	7747	1142	56
Przewlekłe choroby układu trawiennego K25-K93	113855	18049	4168	229	104344	17011	2445	302
Choroby układu mięśniowo- kostnego i tkanki łącznej M00-M99	175837	26298	6994	303	167262	25962	4651	544

## MIASTO NA PRAWACH POWIATU – JAWORZNO

### DANE O STANIE ZDROWIA OSÓB W WIEKU 19 LAT I WIĘCEJ BĘDĄCYCH POD OPIEKĄ LEKARZA PODSTAWOWEJ OPIEKI ZDROWOTNEJ (RODZINNEGO) dok.

Rozpoznanie - według najczęstszych schorzeń (kod wg ICD 10)	2013				2014			
	Śląskie		Jaworzno		Śląskie		Jaworzno	
	Osoby, u których stwierdzono schorzenia ogółem (stan w dniu 31 XII)	w tym osoby, u których stwierdzono schorzenia po raz pierwszy w roku sprawozdawczym	Osoby, u których stwierdzono schorzenia ogółem (stan w dniu 31 XII)	w tym osoby, u których stwierdzono schorzenia po raz pierwszy w roku sprawozdawczym	Osoby, u których stwierdzono schorzenia ogółem (stan w dniu 31 XII)	w tym osoby, u których stwierdzono schorzenia po raz pierwszy w roku sprawozdawczym	Osoby, u których stwierdzono schorzenia ogółem (stan w dniu 31 XII)	w tym osoby, u których stwierdzono schorzenia po raz pierwszy w roku sprawozdawczym
	wskaźniki na 10 000 ludności <sup>a</sup>							
Choroby tarczycy E00-E07	147,2	23,9	241,6	20,8	141,7	23,2	164,4	18,0
Cukrzyca E10-E14	388,2	39,6	403,8	30,9	370,6	40,3	246,7	26,2
Choroby układu krążenia I00-I99	1525,3	167,2	2015,4	130,0	1467,9	155,9	1420,6	181,4
Przewlekły nieżyt oskrzeli, dychawica oskrzelowa J40-J47	185,8	23,0	287,2	17,3	168,5	20,8	149,1	7,3
Przewlekłe choroby układu trawiennego K25-K93	305,7	48,4	543,1	29,8	280,4	45,7	319,3	39,4
Choroby układu mięśniowo- kostnego i tkanki łącznej M00-M99	472,2	70,6	911,4	39,4	449,5	69,7	607,3	70,9

<sup>a</sup> obliczono do ludności w wieku 20 lat i więcej

Źródło: Opracowano na podstawie sprawozdania Mz 11- roczne sprawozdanie o działalności i pracujących w ambulatoryjnej opiece zdrowotnej, według lokalizacji placówek udzielających świadczeń zdrowotnych

**ZACHOROWANIA NA CHOROBY ZAKAŻNE**

Wyszczególnienie		Jaworzno			
		2013		2014	
Według X Rewizji Międzynarodowej Klasyfikacji Chorób i Problemów Zdrowotnych		w liczbach bezwzględnych			
Dur brzuszny	/A 01.0/	-	-	-	-
Czerwonka bakteryjna	/A 03/	-	-	-	1
Krztusiec	/A 37/	9	9	8	8
Szkarlatyna (płonica)	/A 38/	43	43	30	30
Choroba meningokokowa (inwazyjna)	/A39/	-	-	-	-
Odra	/B 05/	-	-	-	-
Wirusowe zapalenie wątroby <sup>a</sup> :	/B15-B19/	13	13	33	33
w tym typu B <sup>b</sup>	/B16; B18.0-1/	8	8	19	19
Świnka (nagminne zapalenie przyusznicy)	/B26/	10	10	17	17
Bakteryjne zatrucia pokarmowe:	/A02.0;A05/	9	9	6	6
w tym salmonellozy	/A02.0/	8	8	5	5
AIDS (zespół nabytego upośledzenia odporności)	/B20-B24/	-	-	-	-
Grypa: zachorowania potwierdzone laboratoryjnie	/J10;J11/	36	36	1	1
Nowo wykryte zakażenia HIV	/Z21/	3	3	2	2
Grypa ptaków typu A/H5 lub A/H5N1 u ludzi	/J09/	-	-	-	-
		na 100 000 ludności			
		Śląskie		Jaworzno	
		2013	2014	2013	2014
Dur brzuszny	/A 01.0/	-	0,02	-	-
Czerwonka bakteryjna	/A 03/	0,02	0,1	-	1,1
Krztusiec	/A 37/	3,3	5,0	9,6	8,6
Szkarlatyna (płonica)	/A 38/	68,1	63,5	45,8	32,1
Choroba meningokokowa (inwazyjna)	/A39/	0,7	0,3	-	-
Odra	/B 05/	0,7	0,1	-	-
Wirusowe zapalenie wątroby <sup>a</sup> :	/B15-B19/	9,1	26,0	13,8	35,3
w tym typu B <sup>b</sup>	/B16; B18.0-1/	3,4	14,8	8,5	20,3
Świnka (nagminne zapalenie przyusznicy)	/B26/	7,1	7,7	10,6	18,2
Bakteryjne zatrucia pokarmowe:	/A02.0;A05/	26,9	28,1	9,6	6,4
w tym salmonellozy	/A02.0/	11,0	14,3	8,5	5,3
AIDS (zespół nabytego upośledzenia odporności)	/B20-B24/	0,4	0,6	-	-
Grypa: zachorowania potwierdzone laboratoryjnie	/J10;J11/	5,5	0,1	38,3	1,1
Nowo wykryte zakażenia HIV	/Z21/	3,1 <sup>c</sup>	2,5 <sup>c</sup>	3,2	2,1
Grypa ptaków typu A/H5 lub A/H5N1 u ludzi	/J09/	-	-	-	-

<sup>a</sup> WZW typu C obliczono wg definicji przypadku z roku 2005

<sup>b</sup> łącznie z zakażeniami mieszanymi HBV i HCV (typ B+C)

<sup>c</sup> w tym przypadku zachorowania bez możliwości rozbicia terytorialnego na poszczególne powiaty (w roku 2013 - 20, w roku 2014 - 0)

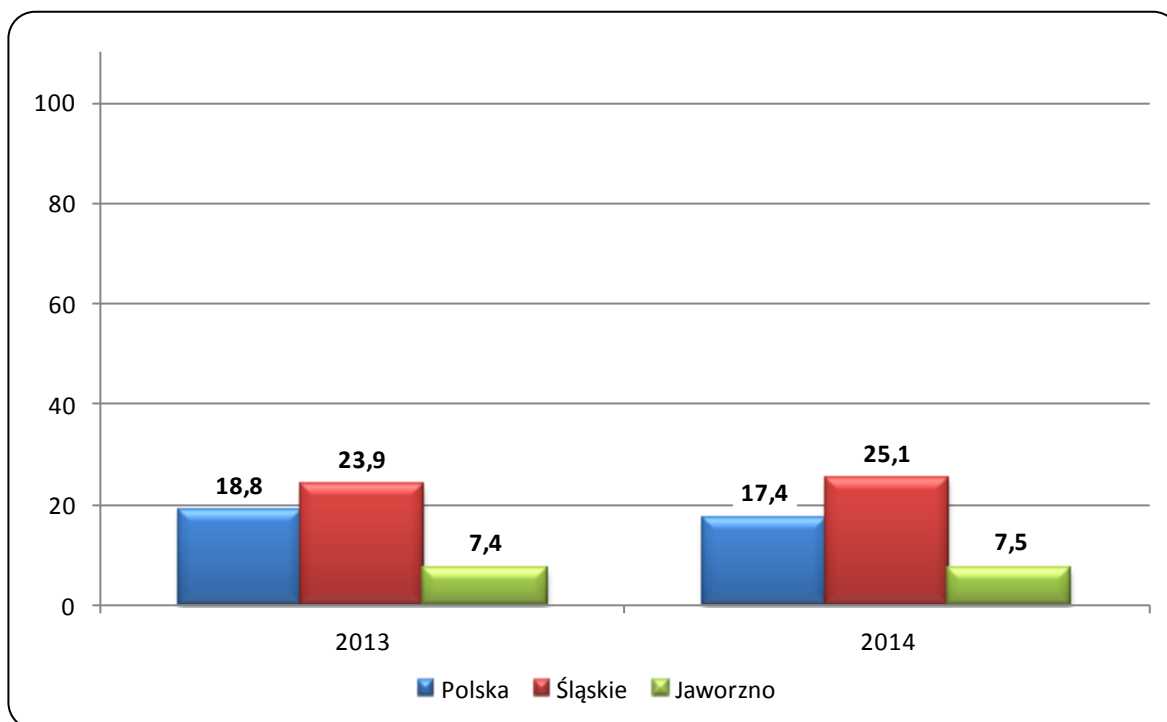
Źródło: Opracowano na podstawie danych Śląskiej Wojewódzkiej Stacji Sanitarno-Epidemiologicznej oraz biuletynu Państwowego Zakładu Higieny "Choroby zakaźne i zatrucia w Polsce".

**ZACHOROWANIA NA GRUŻLICĘ**

Zachorowania	Ogółem	
	2013	2014
	liczby bezwzględne	
Polska	7250	6698
Śląskie	1100	1154
Jaworzno	7	7
	wskaźniki na 100 000 ludności	
Polska	18,8	17,4
Śląskie	23,9	25,1
Jaworzno	7,4	7,5

Źródło: Opracowano na podstawie materiałów Instytutu Gruźlicy i Chorób Płuc. (Dla powiatu według lokalizacji placówek udzielających świadczeń zdrowotnych).

**ZACHOROWANIA NA GRUŻLICĘ  
WSKAŹNIK NA 100 000 LUDNOŚCI**

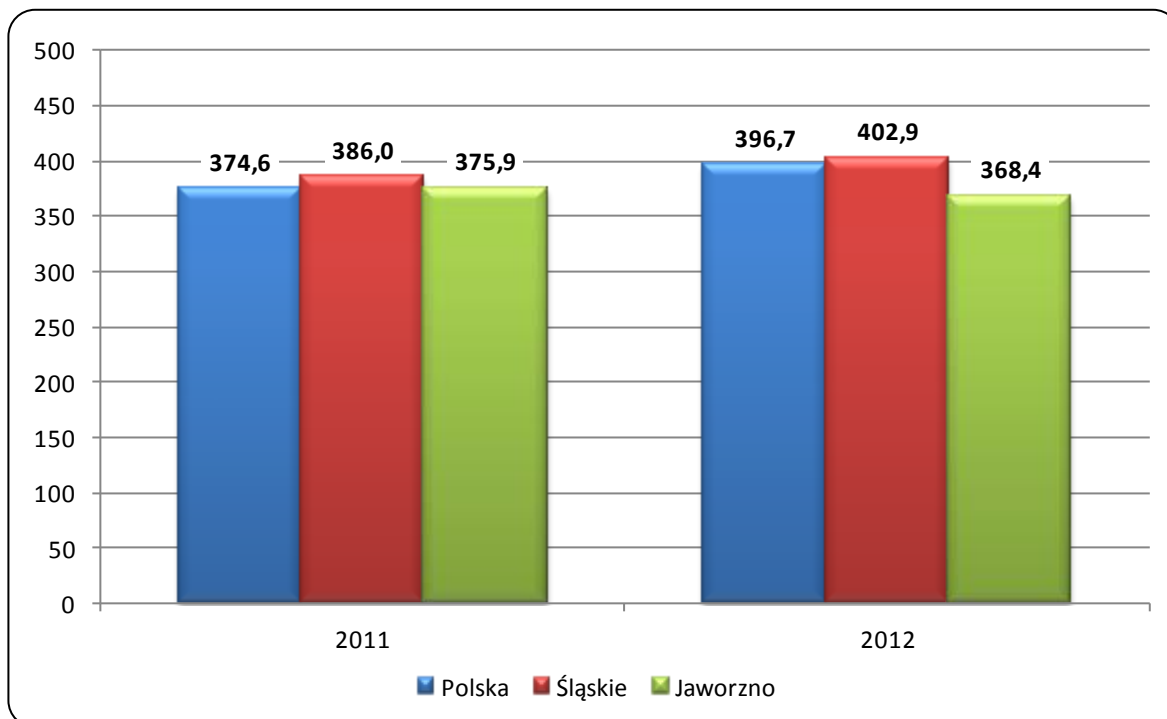


**ZACHOROWANIA NA NOWOTWORY ZŁOŚLIWE**

Wyszczególnienie	Śląskie		Jaworzno	
	2011	2012	2011	2012
	liczby bezwzględne			
Ogółem	17872	18615	356	1411
Mężczyźni	8948	9440	167	723
Kobiety	8924	9175	189	688
	wskaźniki na 100 000 ludności			
Ogółem	386,0	402,9	375,9	457,7
Mężczyźni	400,2	423,2	362,8	493,3
Kobiety	372,7	383,9	388,3	425,5

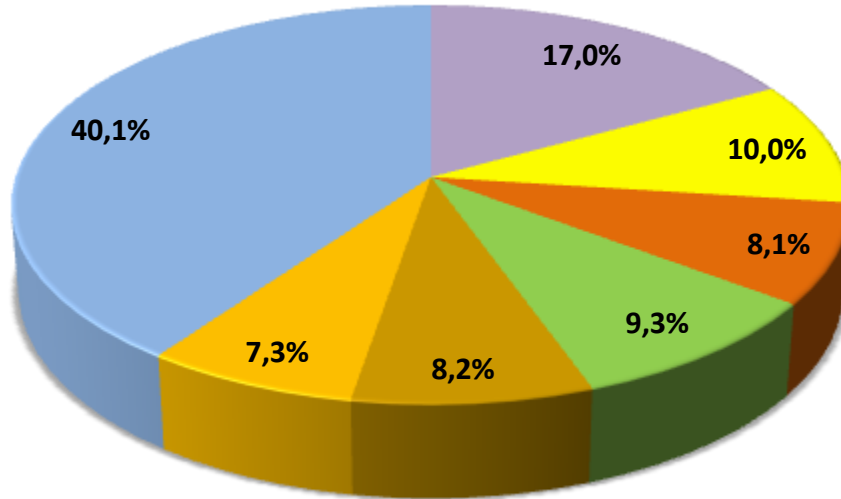
Uwaga: Dane za rok 2009 - ostatnie dane dotyczące zachorowań na nowotwory złośliwe.  
 Źródło: Biuletyn Statystyczny Centrum Onkologii - Instytut im. M. Skłodowskiej - Curie, Warszawa 2011 r. oraz Krajowa Baza Danych Nowotworowych ([www.onkologia.org.pl](http://www.onkologia.org.pl))

**ZACHOROWANIA NA NOWOTWORY ZŁOŚLIWE OGÓŁEM  
W LATACH 2011 – 2012**

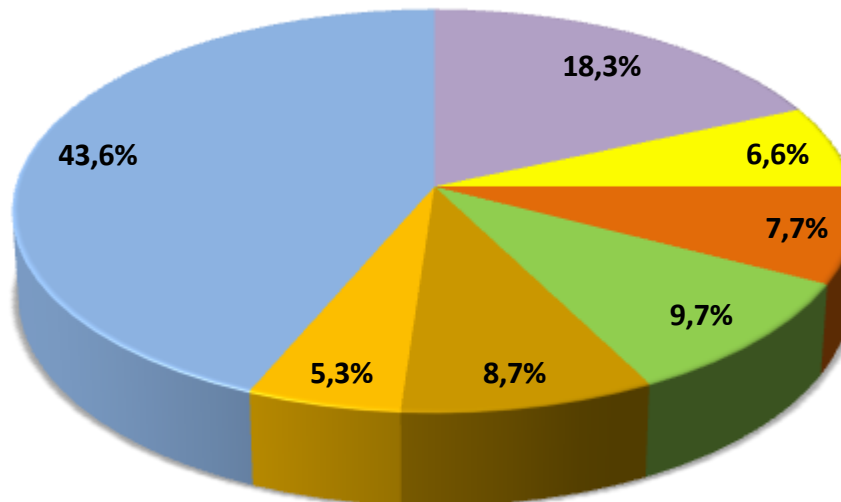


**STRUKTURA CHOROBY HOSPITALIZOWANEJ W 2013 ROKU  
NAJCZĘSTSZE PRZYCZYNY HOSPITALIZACJI**

ŚLĄSKIE



JAWORZNO

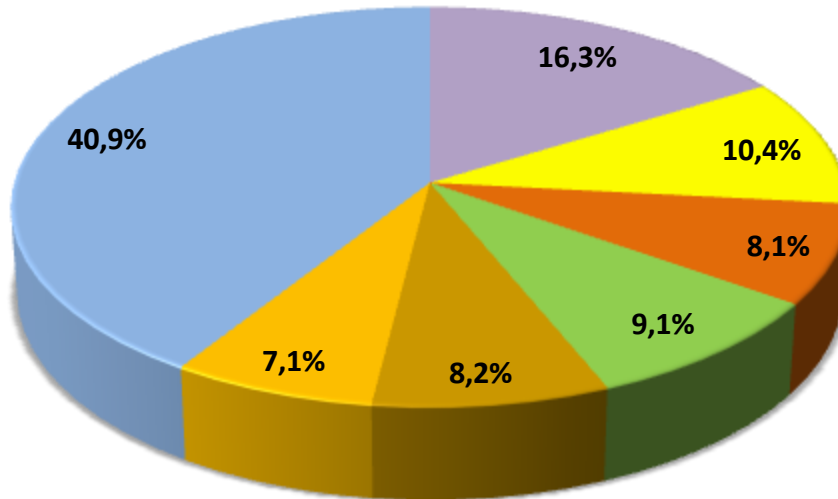


- |  |   |
|--|---|
| I00-I99 - Choroby układu krążenia          | Z00-Z99 - Czynniki wpływające na stan zdrowia |
| N00-N99 - Choroby układu moczowo płciowego | C00-D48 - Nowotwory                           |
| K00-K93 - Choroby układu trawiennego       | O00-O99 - Ciąża, poród i połóg                |
| Pozostałe                                  |   |

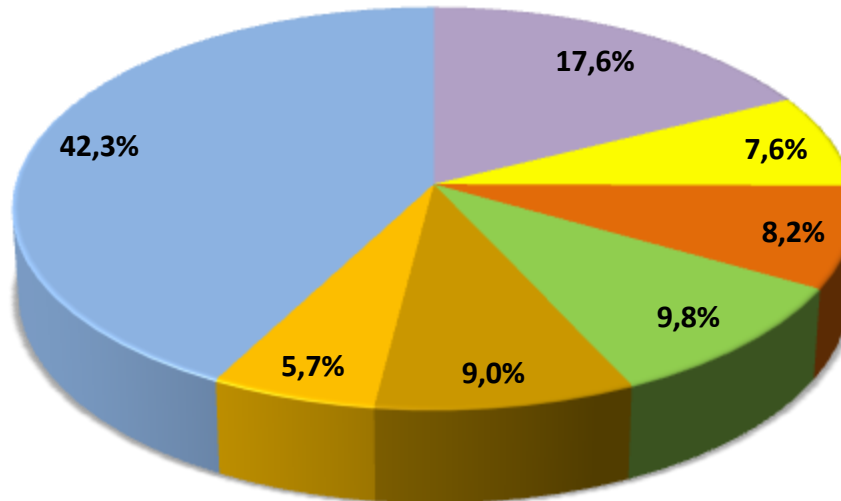
Uwaga: Według rozdziałów Międzynarodowej Klasyfikacji Chorób i Problemów Zdrowotnych, Rewizja X  
Źródło: Opracowano na podstawie danych uzyskanych w oparciu o Komputerowy System "Karta Statystyczna"

**STRUKTURA CHOROBY HOSPITALIZOWANEJ W 2014 ROKU  
NAJCZĘSTSZE PRZYCZYNY HOSPITALIZACJI  
Stan na dzień 31.10.2016r.**

ŚLĄSKIE



JAWORZNO



- |  |   |
|--|---|
| I00-I99 - Choroby układu krążenia          | Z00-Z99 - Czynniki wpływające na stan zdrowia |
| N00-N99 - Choroby układu moczowo płciowego | C00-D48 - Nowotwory                           |
| K00-K93 - Choroby układu trawiennego       | O00-O99 - Ciąża, poród i połóg                |
| Pozostałe                                  |   |

Uwaga: Według rozdziałów Międzynarodowej Klasyfikacji Chorób i Problemów Zdrowotnych, Rewizja X  
Źródło: Opracowano na podstawie danych uzyskanych w oparciu o Komputerowy System "Karta Statystyczna"

## MIASTO NA PRAWACH POWIATU – JAWORZNO

### CHORZY LECZENI W JEDNOSTKACH LECZNICTWA AMBULATORYJNEGO DLA OSÓB Z ZABURZENIAMI PSYCHICZNYMI, OSÓB UZALEŻNIONYCH OD ALKOHOLU ORAZ INNYCH SUBSTANCJI PSYCHOAKTYWNYCH W LATACH 2013 - 2014

A. Zaburzenia psychiczne (bez uzależnień)				
Wyszczególnienie	2013		2014	
	Liczby bezwzględne	Wskaźnik na 10 000 ludności	Liczby bezwzględne	Wskaźnik na 10 000 ludności
<b>Śląskie</b>				
Leczeni ogółem	156749	340,8	141644	308,9
w tym: po raz pierwszy	30983	67,3	28846	62,8
<b>Jaworzno</b>				
Leczeni ogółem	2465	263,1	3057	327,5
w tym: po raz pierwszy	503	53,5	612	65,4
B. Zaburzenia spowodowane używaniem alkoholu				
Wyszczególnienie	2013		2014	
	Liczby bezwzględne	Wskaźnik na 10 000 ludności	Liczby bezwzględne	Wskaźnik na 10 000 ludności
<b>Śląskie</b>				
Leczeni ogółem	22176	48,2	20851	45,5
w tym: po raz pierwszy	7814	17,0	7272	15,8
<b>Jaworzno</b>				
Leczeni ogółem	427	45,6	514	55,1
w tym: po raz pierwszy	211	22,5	181	19,3
C. Zaburzenia spowodowane używaniem środków psychoaktywnych				
Wyszczególnienie	2013		2014	
	Liczby bezwzględne	Wskaźnik na 10 000 ludności	Liczby bezwzględne	Wskaźnik na 10 000 ludności
<b>Śląskie</b>				
Leczeni ogółem	3223	7,0	3434	7,5
w tym: po raz pierwszy	1244	2,7	1403	3,1
<b>Jaworzno</b>				
Leczeni ogółem	1	0,1	9	1,0
w tym: po raz pierwszy	-	-	4	0,4

Źródło: Opracowano na podstawie sprawozdania na formularzu MZ-15 Roczne sprawozdanie z działalności jednostki leczenia ambulatoryjnego dla osób z zaburzeniami psychicznymi, osób uzależnionych od alkoholu oraz innych substancji psychoaktywnych, według lokalizacji placówek udzielających świadczeń zdrowotnych.

**SZPITALE OGÓLNE**

Wyszczególnienie	Ogółem		W tym publiczne	
	2013	2014	2013	2014
Jaworzno				
Szpital	1	1	1	1
Łóżka ogółem	382	382	382	382
w tym na oddziałach:				
Ratunkowych	6	6	6	6
Chorób wewnętrznych	62	62	62	62
Kardiologicznych	32	32	32	32
Neurologicznych	32	32	32	32
Intensywnej terapii	6	6	6	6
Rehabilitacyjnych	20	20	20	20
Dziecięcych	30	30	30	30
Ginekologiczno - położniczych	40	40	40	40
Chirurgii ogólnej	45	45	45	45
Chirurgii dziecięcej	26	26	26	26
Urazowo - ortopedycznych	41	41	41	41
Neonatologicznych	22	22	22	22
Urologiczny	20	20	20	20
Leczeni <sup>a</sup> (w ciągu roku)	18511	18792	18511	18792
Osobodni leczenia (w ciągu roku)	87004	84920	87004	84920
Wskaźnik łóżek na 10 000 ludności	40,8	40,9	40,8	40,9
Śląskie				
<i>Wskaźnik łóżek na 10 000 ludności</i>	56,0	55,9	40,5	39,7

**SZPITALA I ZAKŁADY PSYCHIATRYCZNE (działalność stacjonarna)**

Wyszczególnienie	Ogółem		W tym publiczne	
	2013	2014	2013	2014
Jaworzno				
Szpitala i zakłady psychiatryczne	-	-	-	-
Łóżka ogółem	-	-	-	-
Leczeni <sup>a</sup> (w ciągu roku)	-	-	-	-
Osobodni leczenia (w ciągu roku)	-	-	-	-
Wskaźnik łóżek na 10 000 ludności	-	-	-	-
Śląskie				
<i>Wskaźnik łóżek na 10 000 ludności</i>	6,2	6,4	5,2	5,3

**ZAKŁADY PIELĘGNACYJNO - OPIEKUŃCZE  
I OPIEKUŃCZO – LECZNICZE /5160,5161,5162,5163,5170,5171,5172/**

Wyszczególnienie	Ogółem		W tym publiczne	
	2013	2014	2013	2014
Jaworzno				
Zakłady	2	2	1	1
Liczba miejsc	57	60	54	57
Leczeni <sup>a</sup> (w ciągu roku)	115	125	110	120
Wskaźnik miejsc na 10 000 ludności	6,1	6,4	5,8	6,1
Śląskie				
<i>Wskaźnik miejsc na 10 000 ludności</i>	8,7	10,0	2,9	2,9

**ZAKŁADY STACJONARNEJ OPIEKI HOSPICYJNEJ - /5180/ ORAZ ODDZIAŁY  
MEDYCZYNY PALIATYWNEJ /5182/**

Wyszczególnienie	Ogółem		W tym publiczne	
	2013	2014	2013	2014
Jaworzno				
Zakłady	1	1	-	-
Liczba miejsc	18	18	-	-
Leczeni <sup>a</sup> (w ciągu roku)	246	217	-	-
Wskaźnik miejsc na 10 000 ludności	1,9	1,9	-	-
Śląskie				
<i>Wskaźnik miejsc na 10 000 ludności</i>	0,6	0,6	0,2	0,2

a Bez ruchu międzyoddziałowego

Uwaga: Od 2010 r. do łóżek ogółem doliczone są łóżka neonatologiczne

Źródło :Opracowano na podstawie sprawozdań na form.: MZ - 29 o działalności szpitala ogólnego, MZ - 29A o działalności podmiotu długoterminowej stacjonarnej opieki zdrowotnej i MZ-30 podmiotu psychiatrycznej opieki stacjonarnej.

**MIASTO NA PRAWACH POWIATU – JAWORZNO**

**AMBULATORYJNA OPIEKA ZDROWOTNA**

Wyszczególnienie-poradnie	2013		2014	
	Śląskie	Jaworzno	Śląskie	Jaworzno
	Porady udzielone w specjalistycznej opiece zdrowotnej <sup>a</sup>			
Chorób wewnętrznych	194828	869	230661	1112
liczba porad na 10 000 ludności:	423,0	92,5	502,2	118,9
Alergologiczne	430948	10104	428457	10018
liczba porad na 10 000 ludności:	935,5	1075,2	932,8	1070,8
Diabetologiczne	371810	9203	384238	9674
liczba porad na 10 000 ludności:	807,2	979,3	836,5	1034,0
Endokrynologiczne	311485	3431	322566	3749
liczba porad na 10 000 ludności:	676,2	365,1	702,2	400,7
Nefrologiczne	84129	2001	88070	1607
liczba porad na 10 000 ludności:	182,6	212,9	191,7	171,8
Kardiologiczne	898211	13255	942497	14330
liczba porad na 10 000 ludności:	1949,9	1410,5	2051,9	1531,7
Geriatryczne	20098	678	19650	446
liczba porad na 10 000 ludności:	43,6	72,1	42,8	47,7
Dermatologiczne	940247	19833	946923	19665
liczba porad na 10 000 ludności:	2041,2	2110,5	2061,5	2101,9
Neurologiczne	1241673	26354	1269448	25687
liczba porad na 10 000 ludności:	2695,5	2804,5	2763,7	2745,6
Onkologiczne	281723	2115	288388	2145
liczba porad na 10 000 ludności:	611,6	225,1	627,8	229,3
Gruźlicy i chorób płuc	380740	5336	381360	5326
liczba porad na 10 000 ludności:	826,5	567,8	830,2	569,3
Reumatologiczne	285158	3772	292280	4354
liczba porad na 10 000 ludności:	619,0	401,4	636,3	465,4
Rehabilitacyjne	350003	12651	398240	9361
liczba porad na 10 000 ludności:	759,8	1346,3	867,0	1000,6
Chorób zakaźnych	47446	-	47576	0
liczba porad na 10 000 ludności:	103,0	-	103,6	0,0
Medycyny sportowej	18725	-	20455	0
liczba porad na 10 000 ludności:	40,7	-	44,5	0,0
Pediatryczne	101887	244	94388	267
liczba porad na 10 000 ludności – od 0 -19 lat	1156,4	142,2	1150,3	167,9

## MIASTO NA PRAWACH POWIATU – JAWORZNO

### AMBULATORYJNA OPIEKA ZDROWOTNA (dok.)

Wyszczególnienie-poradnie	2013		2014	
	Śląskie	Jaworzno	Śląskie	Jaworzno
Ginekologiczno-położnicze	1780031	36172	1735741	35860
liczba porad na 10 000 ludności - kobiety	7470,1	7488,3	7303,0	7453,4
Chirurgii ogólnej	2836893	56572	2884131	59749
liczba porad na 10 000 ludności:	6158,6	6020,2	6278,9	6386,4
Neurochirurgiczne	48769	-	49454	0
liczba porad na 10 000 ludności:	105,9	-	107,7	0,0
Chirurgii urazowo-ortopedycznej	1328096	29321	1356811	31177
liczba porad na 10 000 ludności:	2883,2	3120,2	2953,9	3332,4
Okulistyczne	1511580	22418	1620414	22145
liczba porad na 10 000 ludności:	3281,5	2385,6	3527,7	2367,0
Otolaryngologiczne	951672	15506	970476	15989
liczba porad na 10 000 ludności:	2066,0	1650,1	2112,8	1607,0
Urologiczne	446943	6145	450736	6178
liczba porad na 10 000 ludności:	970,3	653,9	981,3	660,4
Stomatologii ogólnej	3522554	50148	3458800	45744
liczba porad na 10 000 ludności:	7647,1	5336,5	7530,0	4889,5
Chorób błon śluzowych i przyzębia	38543	1940	60147	2158
liczba porad na 10 000 ludności:	83,7	206,4	130,9	230,7
Ortodontyczne	202100	2153	198655	2039
liczba porad na 10 000 ludności:	438,7	229,1	432,5	217,9
Protetyki stomatologicznej	103796	964	113538	1272
liczba porad na 10 000 ludności:	225,3	102,6	247,2	136,0
Chirurgii stomatologicznej	139775	820	132140	554
liczba porad na 10 000 ludności:	303,4	87,3	287,7	59,2

<sup>a</sup> porady udzielone przez podmioty lecznicze oraz przez lekarzy prowadzących praktyki zawodowe w ramach umów zawartych z NFZ.

Źródło: Opracowano na podstawie danych US na formularzach ZD-3 - Sprawozdań z ambulatoryjnej opieki zdrowotnej .

## MIASTO NA PRAWACH POWIATU – JAWORZNO

### PERSONEL SŁUŻBY ZDROWIA <sup>a</sup> Stan w dniu 31 XII

Wyszczególnienie	2013	2014	2013			2014		
	Jaworzno		Polska	Śląskie	Jaworzno	Polska	Śląskie	Jaworzno
	liczby bezwzględne		liczba ludności na 1 osobę personelu					
lekarze	202	199	461	432	464	449	427	469
lekarze dentyści	33	38	3125	3535	2840	2947	3520	2456
pielęgniarki	430	425	204	188	218	205	186	220
położne	52	51	1712	1802	1802	1753	1775	1830
farmaceuci	74	68	1403	1436	1266	.	1362	1373

Uwaga: Pielęgniarki i położne łącznie pielęgniarkami i położnymi z wyższym wykształceniem.

a zatrudnienie według podstawowego miejsca pracy

Źródło: Opracowano na podstawie sprawozdania MZ-88 - Roczego sprawozdania o pracujących w podmiotach wykonujących działalność leczniczą.

### PERSONEL SŁUŻBY ZDROWIA W LATACH 2013 - 2014 LICZBA LUDNOŚCI NA 1 OSOBĘ PERSONELU MEDYCZNEGO

