



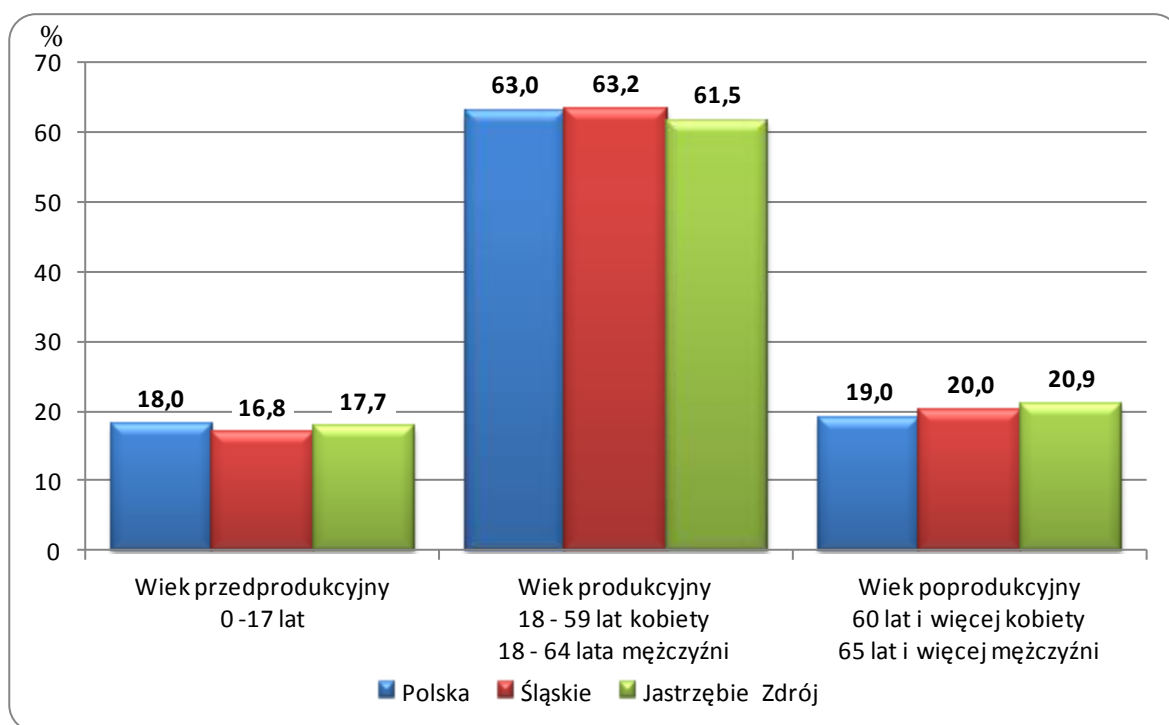
Jastrzębie Zdrój

POWIERZCHNIA I LUDNOŚĆ
Stan w dniu 31 XII

Wyszczególnienie	2013	2014
Powierzchnia w km ²	85	85
Ludność - ogółem	91235	90794
Mężczyźni	44739	44530
Kobiety	46496	46264
Wiek przedprodukcyjny	16434	16032
Wiek produkcyjny	56474	55805
Wiek poprodukcyjny	18327	18957

Źródło: Opracowano na podstawie danych Głównego Urzędu Statystycznego w Warszawie.

LUDNOŚĆ WEDŁUG GRUP EKONOMICZNYCH W 2014 ROKU



RYNEK PRACY. WYNAGRODZENIA

Wyszczególnienie	2013		2014	
	liczba osób (w tys.)	w odsetkach	liczba osób (w tys.)	w odsetkach
		/śląskie=100,0/		/śląskie=100,0/
Zarejestrowani bezrobotni ogółem (stan w dniu 31 XII)				
Śląskie	208,3	100,0	175,7	100,0
mężczyźni	97,2	46,7	81,6	46,4
kobiety	111,1	53,3	94,1	53,6
Jastrzębie Zdrój	4,2	2,0	3,6	2,0
Jastrzębie Zdrój		/ogółem=100,0/		/ogółem=100,0/
mężczyźni	1,6	38,1	1,4	38,9
kobiety	2,6	61,9	2,2	61,1
Przeciętne miesięczne wynagrodzenie brutto w zł ^b				
Śląskie		4022,80		4100,51
Jastrzębie Zdrój		6384,43		6536,76

b Bez podmiotów gospodarczych o liczbie pracujących do 9 osób.

Źródło: Opracowano na podstawie danych Urzędu Statystycznego w Katowicach.

OCHRONA ŚRODOWISKA

Wyszczególnienie	Jastrzębie Zdrój	
	2013	2014
Emisja zanieczyszczeń powietrza atmosferycznego		
- pyłowych tys.t	0,2	0,2
- gazowych w tys.t	45,3 ^b	40,6 ^b
Redukcja przemysłowych zanieczyszczeń powietrza atmosferycznego ^a		
- pyłowych w %	99,5	99,5
- gazowych w %	_b	_b

Uwaga: Prezentowane dane dotyczą emisji i redukcji zanieczyszczeń powietrza atmosferycznego z zakładów szczególnie uciążliwych.

a Zanieczyszczenia zatrzymane w urządzeniach do redukcji zanieczyszczeń w % zanieczyszczeń wytworzonych b bez dwutlenku węgla

Źródło: Dane o emisji zanieczyszczeń powietrza opracowano na podstawie danych GUS (Rocznika Statystycznego Województw, Banku Danych Lokalnych).

Dane o redukcji przemysłowych zanieczyszczeń powietrza opracowano na podstawie danych Urzędu Statystycznego w Katowicach - „Województwo Śląskie: Podregiony, Powiaty, Gminy”.

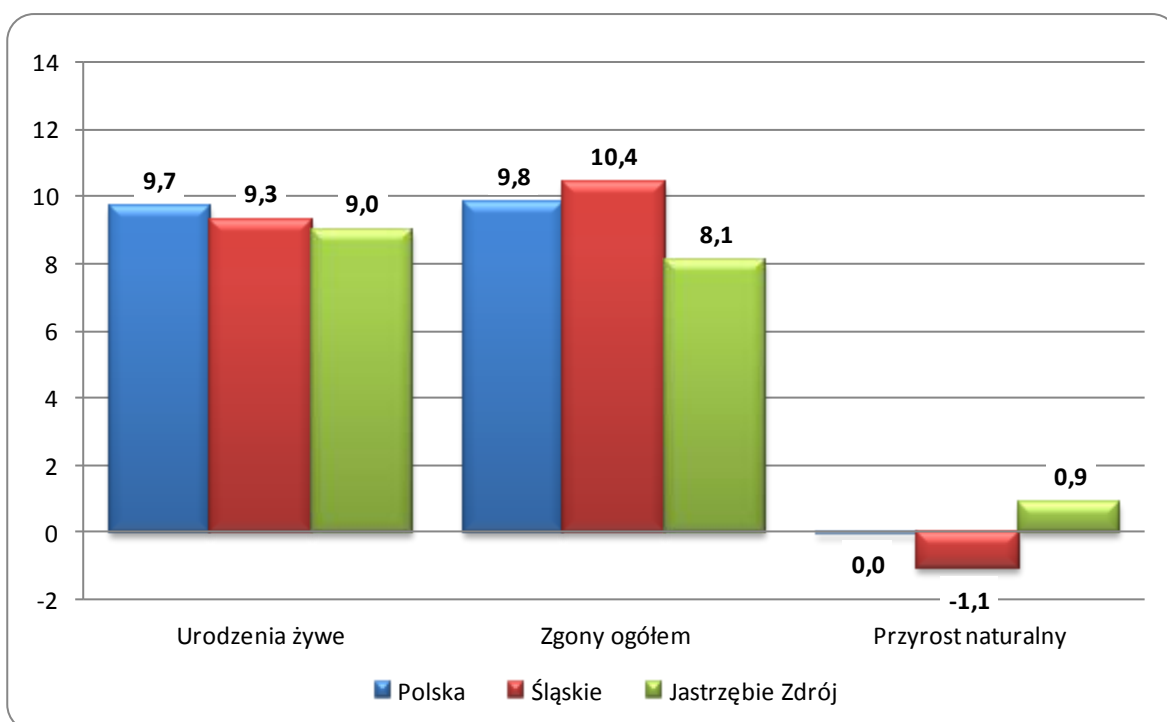
RUCH NATURALNY LUDNOŚCI W LATACH 2013 – 2014
Stan w dniu 31 XII

Wyszczególnienie	2013		2014	
	Liczby bezwzględne			
Urodzenia żywe	857		824	
Zgony	790		742	
w tym niemowląt	3		4	
Przyrost naturalny	67		82	
	Współczynniki na 1000 ludności			
	Śląskie	Jastrzębie Zdrój	Śląskie	Jastrzębie Zdrój
Urodzenia żywe	9,3	9,4	9,3	9,0
Zgony	10,7	8,6	10,4	8,1
w tym niemowląt ^a	5,1	3,5	4,9	4,9
Przyrost naturalny	-1,4	0,7	-1,1	0,9

a na 1000 urodzeń żywych

Źródło: Opracowano na podstawie danych Głównego Urzędu Statystycznego w Warszawie.

RUCH NATURALNY LUDNOŚCI W 2014 ROKU



PRZECIĘTNE DALSZE TRWANIE ŻYCIA W 2014 ROKU

Wyszczególnienie	Mężczyźni			Kobiety		
	w wieku lat					
	0	30	60	0	30	60
Polska	73,8	44,9	19,2	81,6	52,3	24,3
Śląskie	73,2	44,3	18,9	80,4	51,2	23,5
Jastrzębie Zdrój ^a	70,1	41,5	16,6	77,6	48,5	21,2

^a ostatnie dostępne dane dla powiatów za 2002 rok

Źródło: Opracowano na podstawie danych Głównego Urzędu Statystycznego w Warszawie.

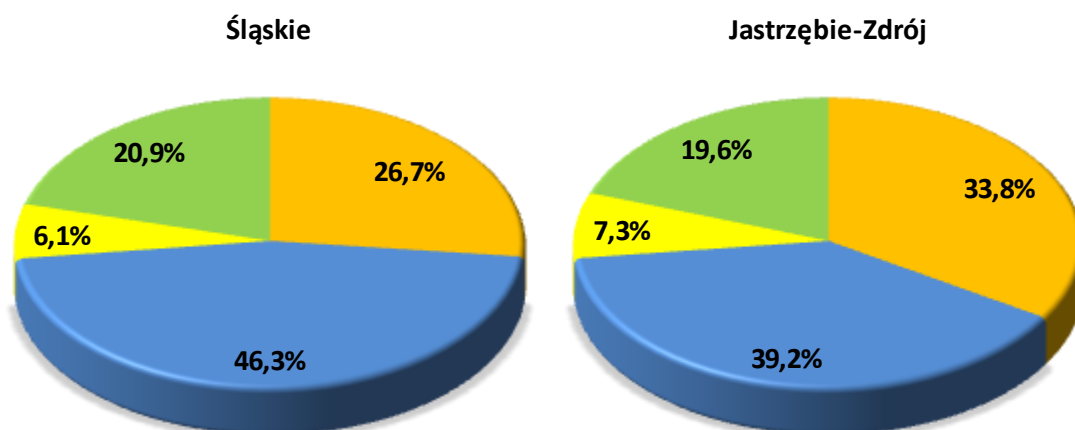
ZGONY WEDŁUG NAJCZĘSTSZYCH PRZYCZYŃ

Wyszczególnienie		Ogółem (A00-R99), (V01-Y89)	w tym:		
			Nowotwory (C00-D48)	Choroby układu krążenia (I00-I99)	Zewnętrzne przyczyny zachorowania i zgonu (V01-Y89)
			na 100 000 ludności		
Śląskie	2012	1061,1	283,6	491,5	64,2
	2013	1067,1	286,0	497,8	62,3
Jastrzębie Zdrój	2012	864,6	292,6	339,3	63,1
	2013	864,2	292,1	358,8	63,4

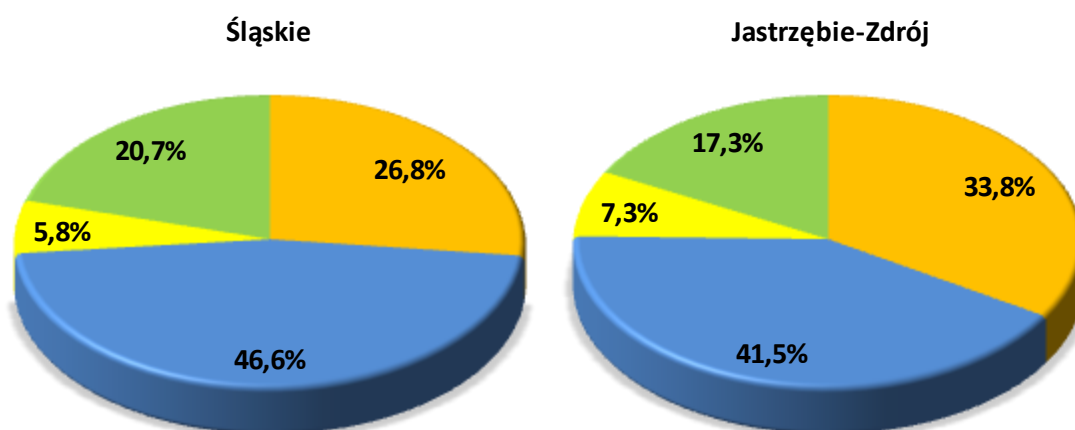
Źródło: Obliczenia własne na podstawie danych Urzędu Statystycznego.

STRUKTURA GŁÓWNYCH PRZYCZYŃ ZGONÓW

2012



2013



■ Nowotwory (C00-D48)

■ Choroby układu krążenia (I00-I99)

■ Zewnętrzne przyczyny zachorowania i zgonu (V01-Y89)

■ Pozostałe

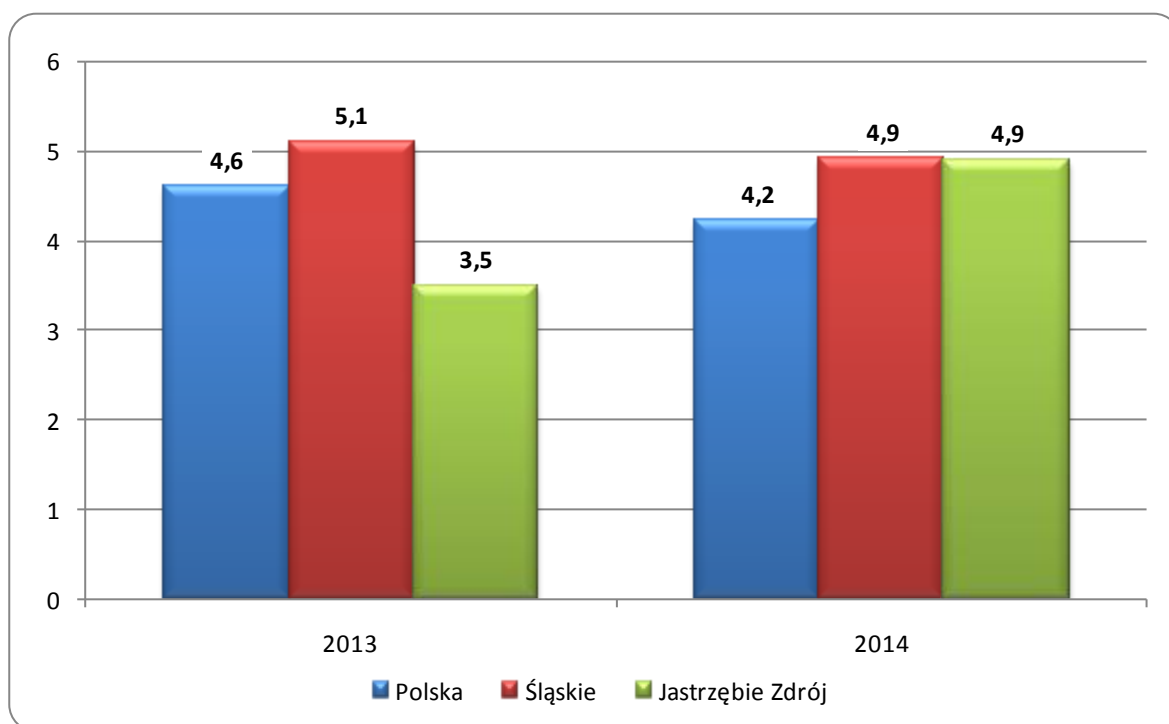
Przyczyny zgonów według Międzynarodowej Statystycznej Klasyfikacji Chorób i Problemów Zdrowotnych, Rewizji X.

ZGONY NIEMOWLĄT

Wyszczególnienie	Lata	
	2013	2014
Liczby bezwzględne	3	4
Na 1 000 urodzeń żywych	3,5	4,9
Kolejność miejsc według wysokości współczynnika /licząc od najniższego/	12	19

Źródło: Opracowano na podstawie danych Urzędu Statystycznego.

ZGONY NIEMOWLĄT W LATACH 2013 – 2014
NA 1000 URODZEŃ ŻYWYCH



MIASTO NA PRAWACH POWIATU – JASTRZĘBIE-ZDRÓJ

DANE O STANIE ZDROWIA DZIECI I MŁODZIEŻY W WIEKU 0-18 LAT BĘDĄCYCH POD OPIEKĄ LEKARZA PODSTAWOWEJ OPIEKI ZDROWOTNEJ (RODZINNEGO) LICZBY BEZWZGLĘDNE

Rozpoznanie - według najczęstszych schorzeń (kod wg ICD 10)	2013				2014				
	Śląskie		Jastrzębie Zdrój		Śląskie		Jastrzębie Zdrój		
	Osoby, u których stwierdzono schorzenia ogółem	w tym osoby, u których stwierdzono schorzenia po raz pierwszy w okresie sprawozdawczym	Osoby, u których stwierdzono schorzenia ogółem	w tym osoby, u których stwierdzono schorzenia po raz pierwszy w okresie sprawozdawczym	Osoby, u których stwierdzono schorzenia ogółem	w tym osoby, u których stwierdzono schorzenia po raz pierwszy w okresie sprawozdawczym	Osoby, u których stwierdzono schorzenia ogółem	w tym osoby, u których stwierdzono schorzenia po raz pierwszy w okresie sprawozdawczym	
Niedokrwiłość D50-D59	6699	1806	234	29	5941	1740	238	31	
Choroby tarczycy E00-E07	3353	662	92	8	3268	675	89	14	
Niedożywienie E40-E46	2587	381	174	1	2533	346	152	0	
Otyłość E65-E68	13066	1935	382	54	11943	1706	348	41	
Padaczka G40	3079	457	84	9	2863	380	63	6	
Zaburzenia refrakcji i akomodacji oka H52	28917	2817	898	52	25451	2402	883	94	
Alergie	Dychawica oskrzelowa J45	22568	3655	304	24	21902	3722	320	29
	Pokarmowe K52.2	9048	1423	203	6	8701	1320	190	19
	Skórne L27.2	9891	1377	223	18	9692	1294	271	33
Zniekształcenia kręgosłupa M40-M41	39919	4106	1545	59	34542	3639	1154	34	
Choroby układu moczowego N00-N23	4957	907	194	13	4506	766	187	18	
Zaburzenia rozwoju R62	7656	1136	283	45	7025	1056	279	22	
w tym	fizycznego R62.8	4431	564	159	29	4096	466	132	11
	psychomotorycznego R62.0	2284	321	69	5	2062	264	70	3

Źródło: Opracowano na podstawie sprawozdania Mz 11- roczne sprawozdanie o działalności i pracujących w ambulatoryjnej opiece zdrowotnej, według lokalizacji placówek udzielających świadczeń zdrowotnych.

MIASTO NA PRAWACH POWIATU – JASTRZĘBIE-ZDRÓJ

DANE O STANIE ZDROWIA DZIECI I MŁODZIEŻY W WIEKU 0-18 LAT BĘDĄCYCH POD OPIEKĄ LEKARZA PODSTAWOWEJ OPIEKI ZDROWOTNEJ (RODZINNEGO) WSKAŹNIKI NA 10 000 LUDNOŚCI ^a

Rozpoznanie - według najczęstszych schorzeń (kod wg ICD 10)	2013				2014				
	Śląskie		Jastrzębie Zdrój		Śląskie		Jastrzębie Zdrój		
	Osoby, u których stwierdzono schorzenia ogółem	w tym osoby, u których stwierdzono schorzenia po raz pierwszy w okresie sprawozdawczym	Osoby, u których stwierdzono schorzenia ogółem	w tym osoby, u których stwierdzono schorzenia po raz pierwszy w okresie sprawozdawczym	Osoby, u których stwierdzono schorzenia ogółem	w tym osoby, u których stwierdzono schorzenia po raz pierwszy w okresie sprawozdawczym	Osoby, u których stwierdzono schorzenia ogółem	w tym osoby, u których stwierdzono schorzenia po raz pierwszy w okresie sprawozdawczym	
Niedokrwistość D50-D59	76,5	20,5	125,3	15,3	68,7	20,0	131,1	16,8	
Choroby tarczycy E00-E07	38,3	7,5	49,3	4,2	37,8	7,8	49,0	7,6	
Niedożywienie E40-E46	29,6	4,3	93,2	0,5	29,3	4,0	83,7	0,0	
Otyłość E65-E68	149,3	22,0	204,6	28,6	138,1	19,6	191,6	22,2	
Padaczka G40	35,2	5,2	45,0	4,8	33,1	4,4	34,7	3,2	
Zaburzenia refrakcji i akomodacji oka H52	330,3	32,0	480,9	27,5	294,2	27,6	486,2	50,9	
Alergie	Dychawica oskrzelowa J45	257,8	41,5	162,8	12,7	253,2	42,8	176,2	15,7
	Pokarmowe K52.2	103,4	16,2	108,7	3,2	100,6	15,2	104,6	10,3
	Skórne L27.2	113,0	15,6	119,4	9,5	112,0	14,9	149,2	17,9
Zniekształcenia kręgosłupa M40-M41	456,0	46,6	827,4	31,2	399,3	41,8	635,4	18,4	
Choroby układu moczowego N00-N23	56,6	10,3	103,9	6,9	52,1	8,8	103,0	9,7	
Zaburzenia rozwoju R62	87,5	12,9	151,6	23,8	81,2	12,1	153,6	11,9	
w tym	fizycznego R62.8	50,6	6,4	85,1	15,3	47,3	5,4	72,7	6,0
	psychomotorycznego R62.0	26,1	3,6	37,0	2,6	23,8	3,0	38,5	1,6

^a obliczono dla ludności w wieku od 0 do 19 lat

Źródło: Opracowano na podstawie sprawozdania Mz 11- roczne sprawozdanie o działalności i pracujących w ambulatoryjnej opiece zdrowotnej, według lokalizacji placówek udzielających świadczeń zdrowotnych.

MIASTO NA PRAWACH POWIATU – JASTRZĘBIE-ZDRÓJ

DANE O STANIE ZDROWIA OSÓB W WIEKU 19 LAT I WIĘCEJ BĘDĄCYCH POD OPIEKĄ LEKARZA PODSTAWOWEJ OPIEKI ZDROWOTNEJ (RODZINNEGO)

Rozpoznanie - według najczęstszych schorzeń (kod wg ICD 10)	2013				2014			
	Śląskie		Jastrzębie Zdrój		Śląskie		Jastrzębie Zdrój	
	Osoby, u których stwierdzono schorzenia ogółem (stan w dniu 31 XII)	w tym osoby, u których stwierdzono schorzenia po raz pierwszy w roku sprawozdawczym	Osoby, u których stwierdzono schorzenia ogółem (stan w dniu 31 XII)	w tym osoby, u których stwierdzono schorzenia po raz pierwszy w roku sprawozdawczym	Osoby, u których stwierdzono schorzenia ogółem (stan w dniu 31 XII)	w tym osoby, u których stwierdzono schorzenia po raz pierwszy w roku sprawozdawczym	Osoby, u których stwierdzono schorzenia ogółem (stan w dniu 31 XII)	w tym osoby, u których stwierdzono schorzenia po raz pierwszy w roku sprawozdawczym
	Liczby bezwzględne							
Choroby tarczycy E00-E07	54801	8921	1441	186	52721	8632	1568	189
Cukrzyca E10-E14	144579	14755	3265	188	137879	15012	2907	215
Choroby układu krążenia I00-I99	568033	62294	12887	651	546190	58059	12205	554
Przewlekły nieżyt oskrzeli, dychawica oskrzelowa J40-J47	69181	8577	2146	150	62693	7747	2165	185
Przewlekłe choroby układu trawiennego K25-K93	113855	18049	3670	366	104344	17011	3054	240
Choroby układu mięśniowo- kostnego i tkanki łącznej M00-M99	175837	26298	5118	503	167262	25962	4776	353

MIASTO NA PRAWACH POWIATU – JASTRZĘBIE-ZDRÓJ

DANE O STANIE ZDROWIA OSÓB W WIEKU 19 LAT I WIĘCEJ BĘDĄCYCH POD OPIEKĄ LEKARZA PODSTAWOWEJ OPIEKI ZDROWOTNEJ (RODZINNEGO) dok.

Rozpoznanie - według najczęstszych schorzeń (kod wg ICD 10)	2013				2014			
	Śląskie		Jastrzębie Zdrój		Śląskie		Jastrzębie Zdrój	
	Osoby, u których stwierdzono schorzenia ogółem (stan w dniu 31 XII)	w tym osoby, u których stwierdzono schorzenia po raz pierwszy w roku sprawozdawczym	Osoby, u których stwierdzono schorzenia ogółem (stan w dniu 31 XII)	w tym osoby, u których stwierdzono schorzenia po raz pierwszy w roku sprawozdawczym	Osoby, u których stwierdzono schorzenia ogółem (stan w dniu 31 XII)	w tym osoby, u których stwierdzono schorzenia po raz pierwszy w roku sprawozdawczym	Osoby, u których stwierdzono schorzenia ogółem (stan w dniu 31 XII)	w tym osoby, u których stwierdzono schorzenia po raz pierwszy w roku sprawozdawczym
	wskaźniki na 10 000 ludności ^a							
Choroby tarczycy E00-E07	147,2	23,9	198,6	25,7	141,7	23,2	215,9	26,0
Cukrzyca E10-E14	388,2	39,6	450,0	25,9	370,6	40,3	400,2	29,6
Choroby układu krążenia I00-I99	1525,3	167,2	1776,0	89,8	1467,9	155,9	1680,4	76,3
Przewlekły nieżyt oskrzeli, dychawica oskrzelowa J40-J47	185,8	23,0	295,7	20,7	168,5	20,8	298,1	25,5
Przewlekłe choroby układu trawiennego K25-K93	305,7	48,4	505,8	50,5	280,4	45,7	420,5	33,1
Choroby układu mięśniowo- kostnego i tkanki łącznej M00-M99	472,2	70,6	705,3	69,4	449,5	69,7	657,6	48,6

a obliczono do ludności w wieku 20 lat i więcej

Źródło: Opracowano na podstawie sprawozdania Mz 11- roczne sprawozdanie o działalności i pracujących w ambulatoryjnej opiece zdrowotnej, według lokalizacji placówek udzielających świadczeń zdrowotnych

ZACHOROWANIA NA CHOROBY ZAKAŻNE

Wyszczególnienie		Jastrzębie Zdrój			
		2013		2014	
Według X Rewizji Międzynarodowej Klasyfikacji Chorób i Problemów Zdrowotnych		w liczbach bezwzględnych			
Dur brzuszny	/A 01.0/	-	-	-	-
Czerwonka bakteryjna	/A 03/	-	-	-	-
Krztusiec	/A 37/	4	5	5	5
Szkarlatyna (płonica)	/A 38/	69	42	42	42
Choroba meningokokowa (inwazyjna)	/A39/	2	-	-	-
Odra	/B 05/	-	-	-	-
Wirusowe zapalenie wątroby ^a :	/B15-B19/	9	8	8	8
w tym typu B ^b	/B16; B18.0-1/	3	3	3	3
Świnka (nagminne zapalenie przyusznicy)	/B26/	12	12	12	12
Bakteryjne zatrucia pokarmowe:	/A02.0;A05/	17	14	14	14
w tym salmonellozy	/A02.0/	16	14	14	14
AIDS (zespół nabytego upośledzenia odporności)	/B20-B24/	-	-	-	-
Grypa: zachorowania potwierdzone laboratoryjnie	/J10;J11/	-	-	-	-
Nowo wykryte zakażenia HIV	/Z21/	1	3	3	3
Grypa ptaków typu A/H5 lub A/H5N1 u ludzi	/J09/	-	-	-	-
		na 100 000 ludności			
		Śląskie		Jastrzębie Zdrój	
		2013	2014	2013	2014
Dur brzuszny	/A 01.0/	-	0,02	-	-
Czerwonka bakteryjna	/A 03/	0,02	0,1	-	-
Krztusiec	/A 37/	3,3	5,0	4,4	5,5
Szkarlatyna (płonica)	/A 38/	68,1	63,5	75,5	46,1
Choroba meningokokowa (inwazyjna)	/A39/	0,7	0,3	2,2	-
Odra	/B 05/	0,7	0,1	-	-
Wirusowe zapalenie wątroby ^a :	/B15-B19/	9,1	26,0	9,8	8,8
w tym typu B ^b	/B16; B18.0-1/	3,4	14,8	3,3	3,3
Świnka (nagminne zapalenie przyusznicy)	/B26/	7,1	7,7	13,1	13,2
Bakteryjne zatrucia pokarmowe:	/A02.0;A05/	26,9	28,1	18,6	15,4
w tym salmonellozy	/A02.0/	11,0	14,3	17,5	15,4
AIDS (zespół nabytego upośledzenia odporności)	/B20-B24/	0,4	0,6	-	-
Grypa: zachorowania potwierdzone laboratoryjnie	/J10;J11/	5,5	0,1	-	-
Nowo wykryte zakażenia HIV	/Z21/	3,1 ^c	2,5 ^c	1,1	3,3
Grypa ptaków typu A/H5 lub A/H5N1 u ludzi	/J09/	-	-	-	-

a WZW typu C obliczono wg definicji przypadku z roku 2005

b łącznie z zakażeniami mieszanymi HBV i HCV (typ B+C)

c w tym przypadku zachorowania bez możliwości rozbicia terytorialnego na poszczególne powiaty (w roku 2013 - 20, w roku 2014 - 0)

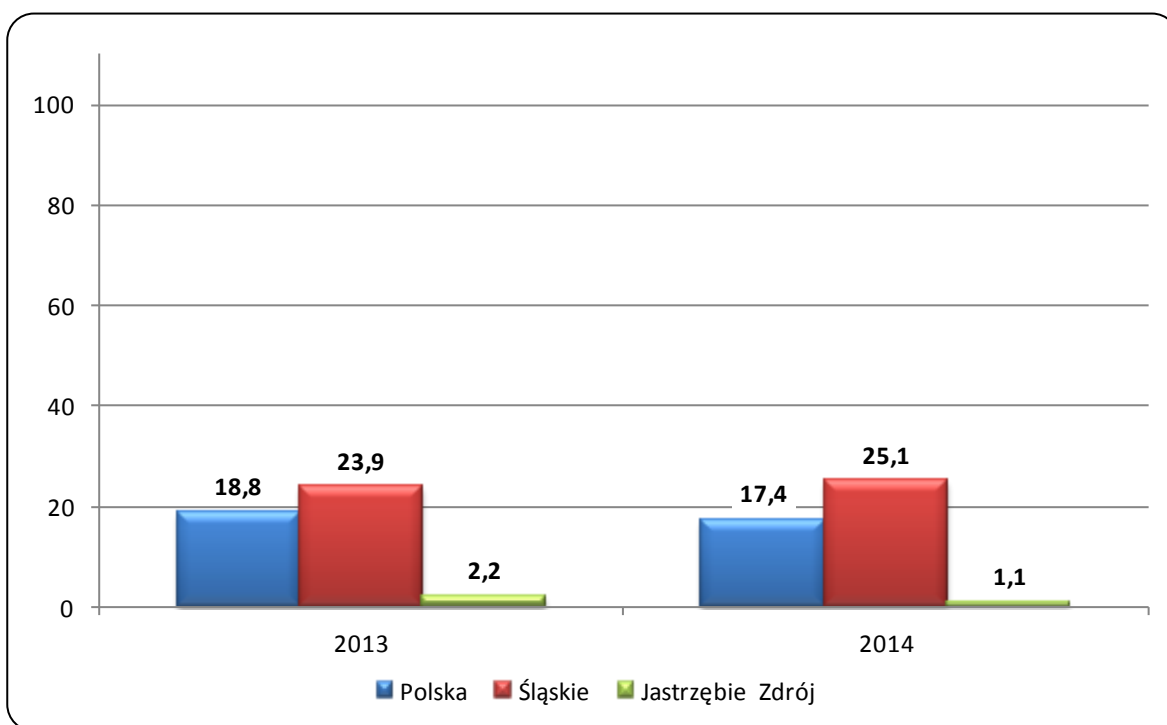
Źródło: Opracowano na podstawie danych Śląskiej Wojewódzkiej Stacji Sanitarno-Epidemiologicznej oraz biuletynu Państwowego Zakładu Higieny "Choroby zakaźne i zatrucia w Polsce".

ZACHOROWANIA NA GRUŻLICĘ

Zachorowania	Ogółem	
	2013	2014
	liczby bezwzględne	
Polska	7250	6698
Śląskie	1100	1154
Jastrzębie Zdrój	2	1
	wskaźniki na 100 000 ludności	
Polska	18,8	17,4
Śląskie	23,9	25,1
Jastrzębie Zdrój	2,2	1,1

Źródło :Opracowano na podstawie materiałów Instytutu Gruźlicy i Chorób Płuc. (Dla powiatu według lokalizacji placówek udzielających świadczeń zdrowotnych).

**ZACHOROWANIA NA GRUŻLICĘ
WSKAŹNIK NA 100 000 LUDNOŚCI**

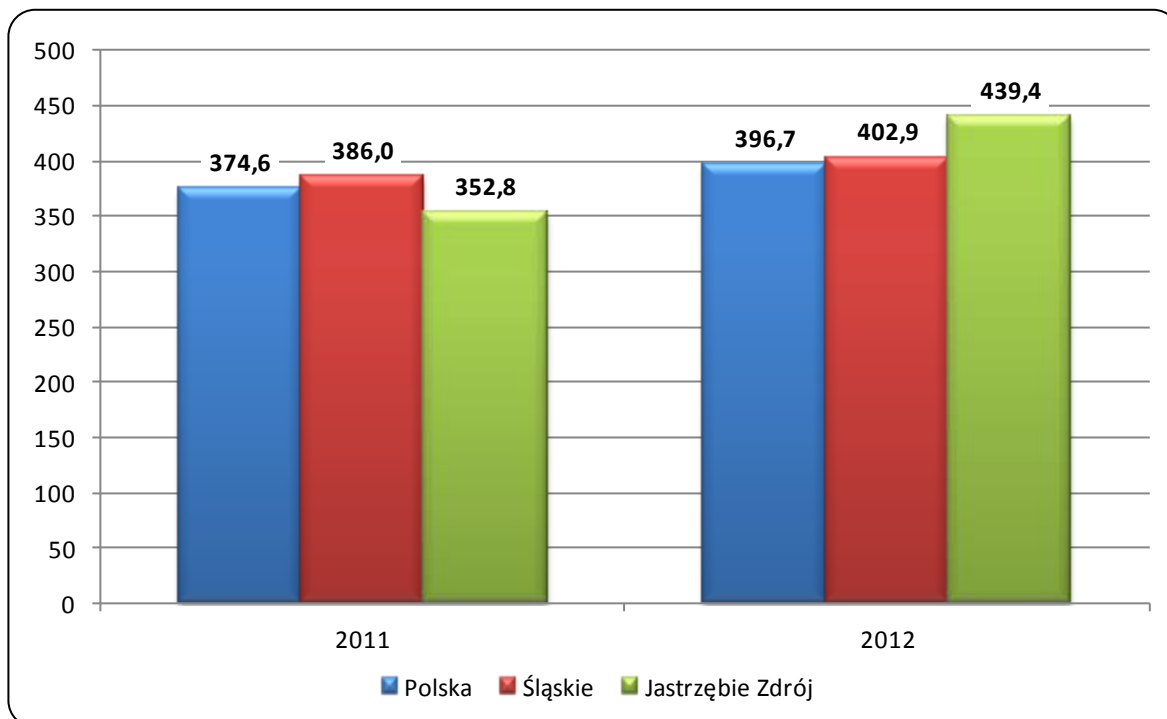


ZACHOROWANIA NA NOWOTWORY ZŁOŚLIWE

Wyszczególnienie	Śląskie		Jastrzębie Zdrój	
	2011	2012	2011	2012
	liczby bezwzględne			
Ogółem	17872	18615	326	404
Mężczyźni	8948	9440	160	202
Kobiety	8924	9175	166	202
	wskaźniki na 100 000 ludności			
Ogółem	386,0	402,9	352,8	439,4
Mężczyźni	400,2	423,2	352,2	447,2
Kobiety	372,7	383,9	353,4	431,8

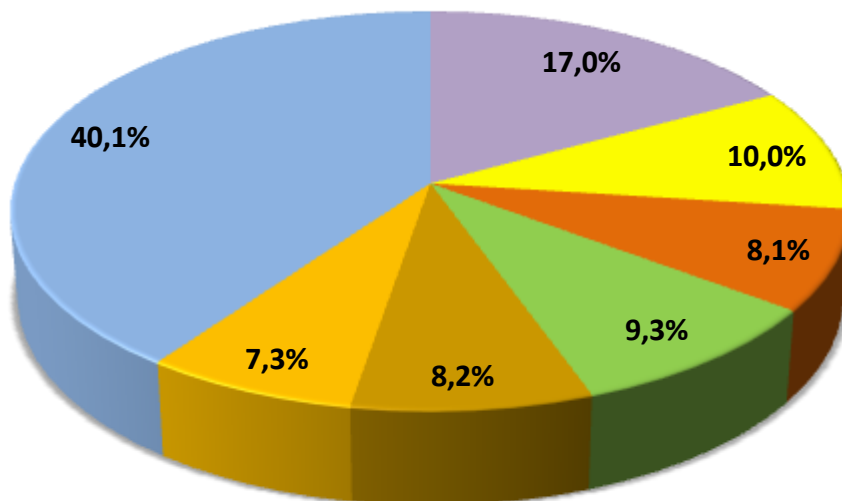
Uwaga: Dane za rok 2009 - ostatnie dane dotyczące zachorowań na nowotwory złośliwe.
 Źródło: Biuletyn Statystyczny Centrum Onkologii - Instytut im. M. Skłodowskiej - Curie, Warszawa 2011 r. oraz Krajowa Baza Danych Nowotworowych (www.onkologia.org.pl)

**ZACHOROWANIA NA NOWOTWORY ZŁOŚLIWE OGÓŁEM
W LATACH 2011 - 2012**

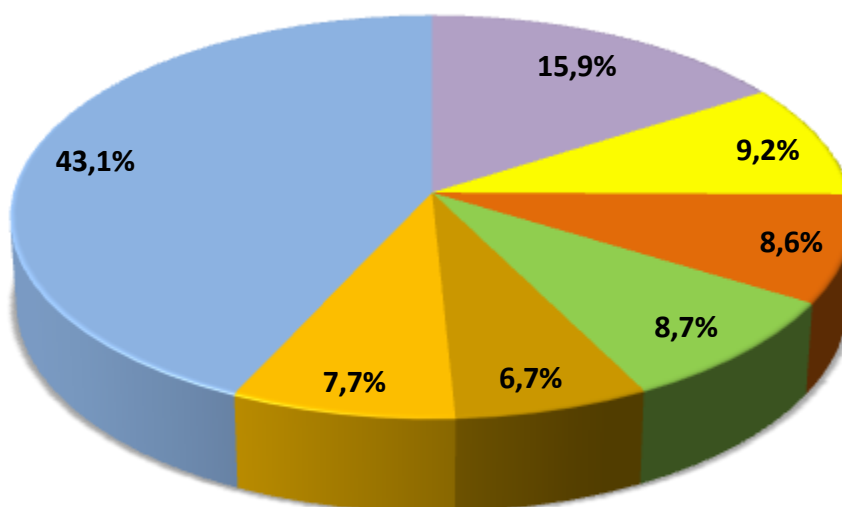


**STRUKTURA CHOROBY HOSPITALIZOWANEJ W 2013 ROKU
NAJCZĘSTSZE PRZYCZYNY HOSPITALIZACJI**

ŚLĄSKIE



JASTRZĘBIE ZDRÓJ



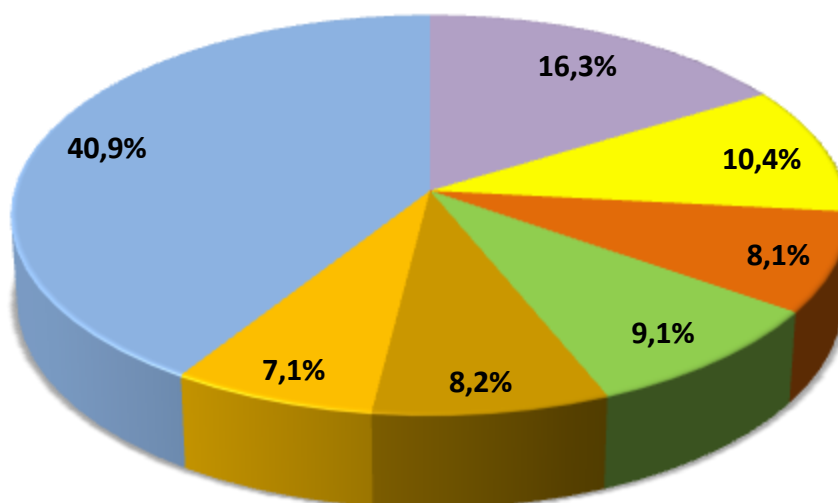
- | | |
|--|---|
| I00-I99 - Choroby układu krążenia | Z00-Z99 - Czynniki wpływające na stan zdrowia |
| N00-N99 - Choroby układu moczowo płciowego | C00-D48 - Nowotwory |
| K00-K93 - Choroby układu trawiennego | O00-O99 - Ciąża, poród i połóg |
| Pozostałe | |

Uwaga: Według rozdziałów Międzynarodowej Klasyfikacji Chorób i Problemów Zdrowotnych, Rewizja X
Źródło: Opracowano na podstawie danych uzyskanych w oparciu o Komputerowy System "Karta Statystyczna"

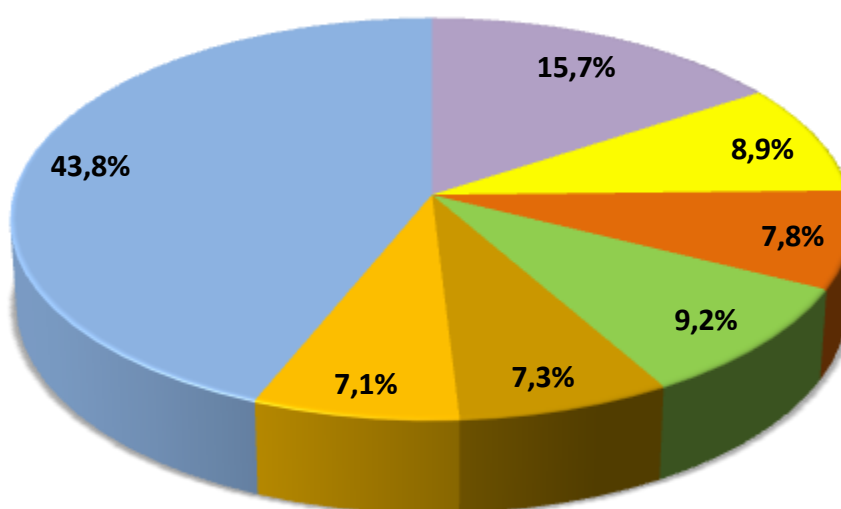
**STRUKTURA CHOROBY HOSPITALIZOWANEJ W 2014 ROKU
NAJCZĘSTSZE PRZYCZYNY HOSPITALIZACJI**

Stan na dzień 31.10.2016r.

ŚLĄSKIE



JASTRZĘBIE ZDRÓJ



- | | |
|--|---|
| I00-I99 - Choroby układu krążenia | Z00-Z99 - Czynniki wpływające na stan zdrowia |
| N00-N99 - Choroby układu moczowo płciowego | C00-D48 - Nowotwory |
| K00-K93 - Choroby układu trawiennego | O00-O99 - Ciąża, poród i połóg |
| Pozostałe | |

Uwaga: Według rozdziałów Międzynarodowej Klasyfikacji Chorób i Problemów Zdrowotnych, Rewizja X
Źródło: Opracowano na podstawie danych uzyskanych w oparciu o Komputerowy System "Karta Statystyczna"

**CHORZY LECZENI W JEDNOSTKACH LECZNICTWA AMBULATORYJNEGO
DLA OSÓB Z ZABURZENIAMI PSYCHICZNYMI, OSÓB UZALEŻNIONYCH
OD ALKOHOLU ORAZ INNYCH SUBSTANCJI PSYCHOAKTYWNYCH
W LATACH 2013 - 2014**

A. Zaburzenia psychiczne (bez uzależnień)				
Wyszczególnienie	2013		2014	
	Liczby bezwzględne	Wskaźnik na 10 000 ludności	Liczby bezwzględne	Wskaźnik na 10 000 ludności
Śląskie				
Leczeni ogółem	156749	340,8	141644	308,9
w tym: po raz pierwszy	30983	67,3	28846	62,8
Jastrzębie Zdrój				
Leczeni ogółem	4614	505,7	2667	293,7
w tym: po raz pierwszy	569	62,2	509	55,9
B. Zaburzenia spowodowane używaniem alkoholu				
Wyszczególnienie	2013		2014	
	Liczby bezwzględne	Wskaźnik na 10 000 ludności	Liczby bezwzględne	Wskaźnik na 10 000 ludności
Śląskie				
Leczeni ogółem	22176	48,2	20851	45,5
w tym: po raz pierwszy	7814	17,0	7272	15,8
Jastrzębie Zdrój				
Leczeni ogółem	383	42,0	669	73,7
w tym: po raz pierwszy	84	9,2	229	25,1
C. Zaburzenia spowodowane używaniem środków psychoaktywnych				
Wyszczególnienie	2013		2014	
	Liczby bezwzględne	Wskaźnik na 10 000 ludności	Liczby bezwzględne	Wskaźnik na 10 000 ludności
Śląskie				
Leczeni ogółem	3223	7,0	3434	7,5
w tym: po raz pierwszy	1244	2,7	1403	3,1
Jastrzębie Zdrój				
Leczeni ogółem	173	19,0	163	18,0
w tym: po raz pierwszy	60	6,6	62	6,8

Źródło: Opracowano na podstawie sprawozdania na formularzu MZ-15 Roczne sprawozdanie z działalności jednostki leczenia ambulatoryjnego dla osób z zaburzeniami psychicznymi, osób uzależnionych od alkoholu oraz innych substancji psychoaktywnych, według lokalizacji placówek udzielających świadczeń zdrowotnych.

SZPITALA OGÓLNE

Wyszczególnienie	Ogółem		W tym publiczne	
	2013	2014	2013	2014
Jastrzębie Zdrój				
Szpitala	3	4	2	2
Łóżka ogółem	600	597	563	558
w tym na oddziałach:				
Chorób wewnętrznych	106	106	106	106
Neurologicznych	38	38	38	38
Intensywnej terapii	20	22	20	22
Rehabilitacyjnych	146	146	109	109
Dziecięcych	28	28	28	28
Ginekologiczno - położniczych	44	44	44	44
Chirurgii ogólnej	44	46	44	44
Neurochirurgicznych	26	26	26	26
Urazowo - ortopedycznych	51	51	51	51
Okulistycznych	20	20	20	20
Otolaryngologicznych	26	26	26	26
Urologicznych	26	26	26	26
Neonatologicznych	25	18	25	18
Leczeni ^a (w ciągu roku)	22372	22393	22017	21997
Osobodni leczenia (w ciągu roku)	142258	146707	135052	138394
Wskaźnik łóżek na 10 000 ludności	65,8	65,8	61,7	61,5
Śląskie				
<i>Wskaźnik łóżek na 10 000 ludności</i>	56,0	55,9	40,5	39,7

SZPITALE I ZAKŁADY PSYCHIATRYCZNE (działalność stacjonarna)

Wyszczególnienie	Ogółem		W tym publiczne	
	2013	2014	2013	2014
Jastrzębie Zdrój				
Szpitalne i zakłady psychiatryczne	-	-	-	-
Łóżka ogółem	-	-	-	-
Leczeni ^a (w ciągu roku)	-	-	-	-
Osobodni leczeni (w ciągu roku)	-	-	-	-
Wskaźnik łóżek na 10 000 ludności	-	-	-	-
Śląskie				
<i>Wskaźnik łóżek na 10 000 ludności</i>	6,2	6,4	5,2	5,3

**ZAKŁADY PIELEGNACyjNO - OPIEKUŃCZE
I OPIEKUŃCZO – LECZNICZE /5160,5161,5162,5163,5170,5171,5172/**

Wyszczególnienie	Ogółem		W tym publiczne	
	2013	2014	2013	2014
Jastrzębie Zdrój				
Zakłady	3	3	2	2
Liczba miejsc	132	148	86	101
Leczeni ^a (w ciągu roku)	239	263	189	209
Wskaźnik miejsc na 10 000 ludności	14,5	16,3	9,4	11,1
Śląskie				
<i>Wskaźnik miejsc na 10 000 ludności</i>	8,7	10,0	2,9	2,9

**ZAKŁADY STACJONARNEJ OPIEKI HOSPICYJNEJ - /5180/ ORAZ ODDZIAŁY
MEDYCyny PALIATYWNEJ /5182/**

Wyszczególnienie	Ogółem		W tym publiczne	
	2013	2014	2013	2014
Jastrzębie Zdrój				
Zakłady	-	-	-	-
Liczba miejsc	-	-	-	-
Leczeni ^a (w ciągu roku)	-	-	-	-
Wskaźnik miejsc na 10 000 ludności	-	-	-	-
Śląskie				
<i>Wskaźnik miejsc na 10 000 ludności</i>	0,6	0,6	0,2	0,2

a Bez ruchu międzyoddziałowego

Uwaga: Od 2010 r. do łóżek ogółem doliczone są łóżka neonatologiczne

Źródło :Opracowano na podstawie sprawozdań na form.: MZ - 29 o działalności szpitala ogólnego, MZ - 29A o działalności podmiotu długoterminowej stacjonarnej opieki zdrowotnej i MZ-30 podmiotu psychiatrycznej opieki stacjonarnej.

AMBULATORYJNA OPIEKA ZDROWOTNA

Wyszczególnienie-poradnie	2013		2014	
	Śląskie	Jastrzębie Zdrój	Śląskie	Jastrzębie Zdrój
	Porady udzielone w specjalistycznej opiece zdrowotnej ^a			
Chorób wewnętrznych	194828	-	230661	0
liczba porad na 10 000 ludności:	423,0	-	502,2	0,0
Alergologiczne	430948	3508	428457	3506
liczba porad na 10 000 ludności:	935,5	383,8	932,8	385,0
Diabetologiczne	371810	7288	384238	5425
liczba porad na 10 000 ludności:	807,2	797,3	836,5	595,7
Endokrynologiczne	311485	4020	322566	4020
liczba porad na 10 000 ludności:	676,2	439,8	702,2	441,4
Nefrologiczne	84129	979	88070	1070
liczba porad na 10 000 ludności:	182,6	107,1	191,7	117,5
Kardiologiczne	898211	6845	942497	6499
liczba porad na 10 000 ludności:	1949,9	748,8	2051,9	713,6
Geriatryczne	20098	-	19650	0
liczba porad na 10 000 ludności:	43,6	-	42,8	0,0
Dermatologiczne	940247	20800	946923	20800
liczba porad na 10 000 ludności:	2041,2	2275,4	2061,5	2283,9
Neurologiczne	1241673	29563	1269448	27147
liczba porad na 10 000 ludności:	2695,5	3234,0	2763,7	2980,8
Onkologiczne	281723	-	288388	0
liczba porad na 10 000 ludności:	611,6	-	627,8	0,0
Gruźlicy i chorób płuc	380740	6773	381360	5739
liczba porad na 10 000 ludności:	826,5	740,9	830,2	630,2
Reumatologiczne	285158	2557	292280	2692
liczba porad na 10 000 ludności:	619,0	279,7	636,3	295,6
Rehabilitacyjne	350003	12202	398240	12268
liczba porad na 10 000 ludności:	759,8	1334,8	867,0	1347,1
Chorób zakaźnych	47446	-	47576	0
liczba porad na 10 000 ludności:	103,0	-	103,6	0,0
Medycyny sportowej	18725	900	20455	1800
liczba porad na 10 000 ludności:	40,7	98,5	44,5	197,6
Pediatryczne	101887	-	94388	0
liczba porad na 10 000 ludności – od 0 -19 lat	1156,4	-	1150,3	0,0

MIASTO NA PRAWACH POWIATU – JASTRZĘBIE ZDRÓJ

AMBULATORYJNA OPIEKA ZDROWOTNA (dok.)

Wyszczególnienie-poradnie	2013		2014	
	Śląskie	Jastrzębie Zdrój	Śląskie	Jastrzębie Zdrój
Ginekologiczno-położnicze	1780031	30641	1735741	27600
liczba porad na 10 000 ludności - kobiety	7470,1	6585,8	7303,0	5946,4
Chirurgii ogólnej	2836893	80208	2884131	77369
liczba porad na 10 000 ludności:	6158,6	8774,3	6278,9	8495,3
Neurochirurgiczne	48769	5513	49454	5428
liczba porad na 10 000 ludności:	105,9	603,1	107,7	596,0
Chirurgii urazowo-ortopedycznej	1328096	41262	1356811	41725
liczba porad na 10 000 ludności:	2883,2	4513,8	2953,9	4581,5
Okulistyczne	1511580	22585	1620414	22798
liczba porad na 10 000 ludności:	3281,5	2470,7	3527,7	2503,3
Otolaryngologiczne	951672	14755	970476	15495
liczba porad na 10 000 ludności:	2066,0	1614,1	2112,8	1607,0
Urologiczne	446943	11690	450736	11337
liczba porad na 10 000 ludności:	970,3	1278,8	981,3	1244,8
Stomatologii ogólnej	3522554	58963	3458800	56253
liczba porad na 10 000 ludności:	7647,1	6450,2	7530,0	6176,7
Chorób błon śluzowych i przyzębia	38543	64	60147	761
liczba porad na 10 000 ludności:	83,7	7,0	130,9	83,6
Ortodontyczne	202100	-	198655	0
liczba porad na 10 000 ludności:	438,7	-	432,5	0,0
Protetyki stomatologicznej	103796	25	113538	473
liczba porad na 10 000 ludności:	225,3	2,7	247,2	51,9
Chirurgii stomatologicznej	139775	-	132140	193
liczba porad na 10 000 ludności:	303,4	-	287,7	21,2

^a porady udzielone przez podmioty lecznicze oraz przez lekarzy prowadzących praktyki zawodowe w ramach umów zawartych z NFZ.

Źródło: Opracowano na podstawie danych US na formularzach ZD-3 - Sprawozdań z ambulatoryjnej opieki zdrowotnej.

PERSONEL SŁUŻBY ZDROWIA ^a
Stan w dniu 31 XII

Wyszczególnienie	2013	2014	2013			2014		
	Jastrzębie Zdrój		Polska	Śląskie	Jastrzębie Zdrój	Polska	Śląskie	Jastrzębie Zdrój
	liczby bezwzględne		liczba ludności na 1 osobę personelu					
lekarze	232	236	461	432	393	449	427	385
lekarze dentyści	16	14	3125	3535	5702	2947	3520	6485
pielęgniarki	585	587	204	188	156	205	186	155
położne	63	65	1712	1802	1448	1753	1775	1397
farmaceuci	53	49	1403	1436	1721	.	1362	1853

Uwaga: Pielęgniarki i położne łącznie pielęgniarkami i położnymi z wyższym wykształceniem.

a zatrudnienie według podstawowego miejsca pracy

Źródło: Opracowano na podstawie sprawozdania MZ-88 - Roczno sprawozdania o pracujących w podmiotach wykonujących działalność leczniczą.

PERSONEL SŁUŻBY ZDROWIA W LATACH 2013 - 2014
LICZBA LUDNOŚCI NA 1 OSOBĘ PERSONELU MEDYCZNEGO

