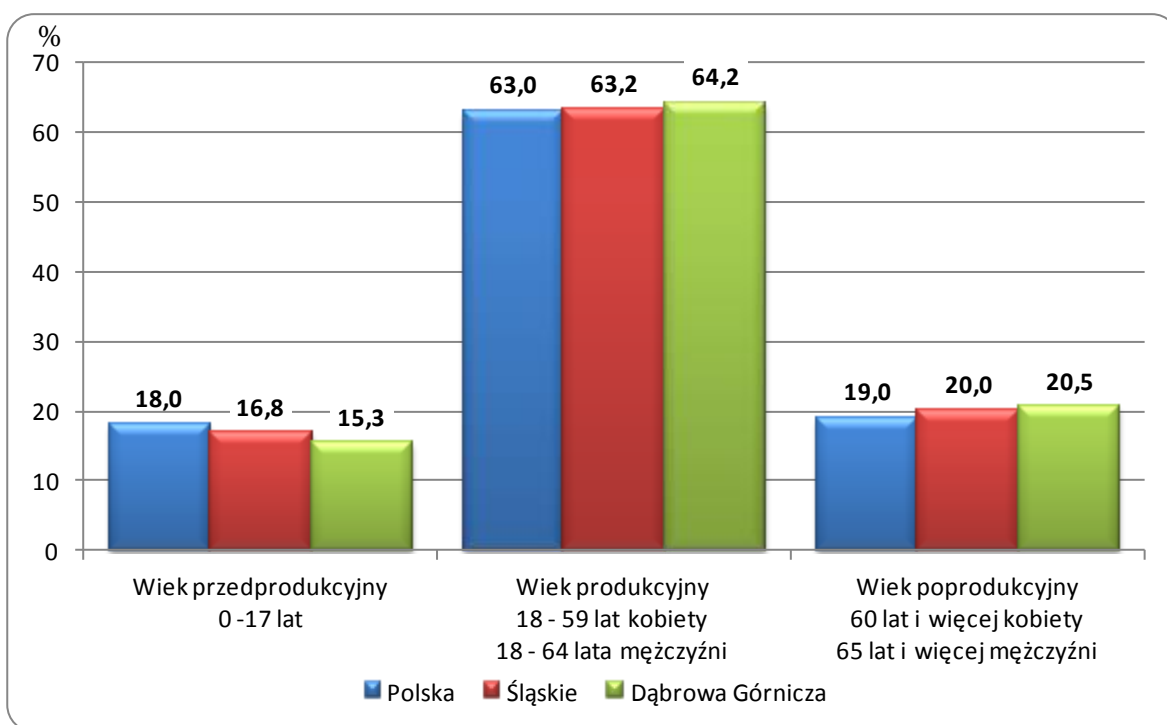


POWIERZCHNIA I LUDNOŚĆ
Stan w dniu 31 XII

Wyszczególnienie	2013	2014
Powierzchnia w km ²	189	189
Ludność - ogółem	123994	123376
Mężczyźni	59622	59224
Kobiety	64372	64152
Wiek przedprodukcyjny	18912	18901
Wiek produkcyjny	80948	79148
Wiek poprodukcyjny	24134	25327

Źródło: Opracowano na podstawie danych Głównego Urzędu Statystycznego w Warszawie.

LUDNOŚĆ WEDŁUG GRUP EKONOMICZNYCH W 2014 ROKU



RYNEK PRACY. WYNAGRODZENIE

Wyszczególnienie	2013		2014	
	liczba osób (w tys.)	w odsetkach	liczba osób (w tys.)	w odsetkach
		/śląskie=100,0/		/śląskie=100,0/
Zarejestrowani bezrobotni ogółem (stan w dniu 31 XII)				
Śląskie	208,3	100,0	175,7	100,0
mężczyźni	97,2	46,7	81,6	46,4
kobiety	111,1	53,3	94,1	53,6
Dąbrowa Górnicza	6,9	3,3	6,0	3,4
Dąbrowa Górnicza		/ogółem=100,0/		/ogółem=100,0/
mężczyźni	3,3	47,8	2,9	48,3
kobiety	3,6	52,2	3,1	51,7
Przeciętne miesięczne wynagrodzenie brutto w zł ^b				
Śląskie		4022,80		4100,51
Dąbrowa Górnicza		4324,15		4445,38

^b Bez podmiotów gospodarczych o liczbie pracujących do 9 osób.

Źródło: Opracowano na podstawie danych Urzędu Statystycznego w Katowicach.

OCHRONA ŚRODOWISKA

Wyszczególnienie	Dąbrowa Górnicza	
	2013	2014
Emisja zanieczyszczeń powietrza atmosferycznego		
- pyłowych tys.t	3,5	4,0
- gazowych w tys.t	132,0 ^b	154,0 ^b
Redukcja przemysłowych zanieczyszczeń powietrza atmosferycznego ^a		
- pyłowych w %	98,7	98,8
- gazowych w %	2,6 ^b	2,1 ^b

Uwaga: Prezentowane dane dotyczą emisji i redukcji zanieczyszczeń powietrza atmosferycznego z zakładów szczególnie uciążliwych.

^a Zanieczyszczenia zatrzymane w urządzeniach do redukcji zanieczyszczeń w % zanieczyszczeń wytworzonych

^b bez dwutlenku węgla

Źródło: Dane o emisji zanieczyszczeń powietrza opracowano na podstawie danych GUS (Rocznika Statystycznego Województw, Banku Danych Lokalnych).

Dane o redukcji przemysłowych zanieczyszczeń powietrza opracowano na podstawie danych Urzędu Statystycznego w Katowicach - „Województwo Śląskie: Podregiony, Powiaty, Gminy”.

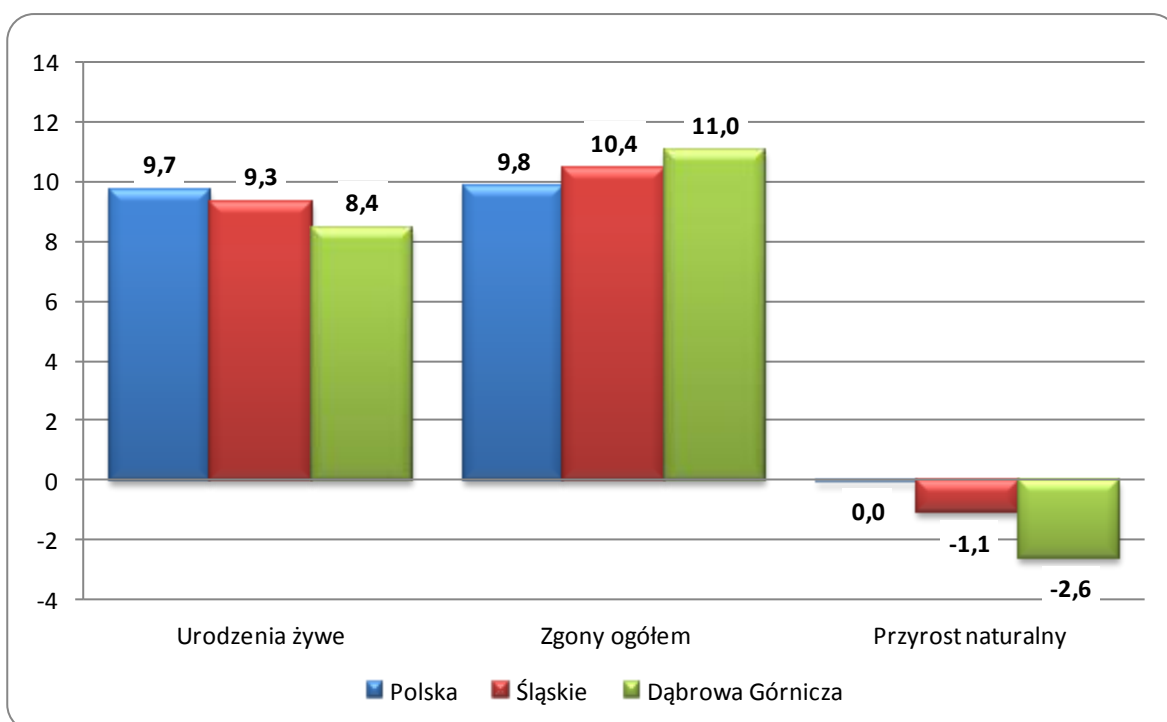
RUCH NATURALNY LUDNOŚCI W LATACH 2013 – 2014
Stan w dniu 31 XII

Wyszczególnienie	2013		2014	
	Liczby bezwzględne			
Urodzenia żywe	997		1039	
Zgony	1326		1363	
w tym niemowląt	5		3	
Przyrost naturalny	-329		-324	
	Współczynniki na 1000 ludności			
	Śląskie	Dąbrowa Górnica	Śląskie	Dąbrowa Górnica
Urodzenia żywe	9,3	8,0	9,3	8,4
Zgony	10,7	10,7	10,4	11,0
w tym niemowląt ^a	5,1	5,0	4,9	2,9
Przyrost naturalny	-1,4	-2,6	-1,1	-2,6

a na 1000 urodzeń żywych

Źródło: Opracowano na podstawie danych Głównego Urzędu Statystycznego w Warszawie.

RUCH NATURALNY LUDNOŚCI W 2014 ROKU



PRZECIĘTNE DALSZE TRWANIE ŻYCIA W 2014 ROKU

Wyszczególnienie	Mężczyźni			Kobiety		
	w wieku lat					
	0	30	60	0	30	60
Polska	73,8	44,9	19,2	81,6	52,3	24,3
Śląskie	73,2	44,3	18,9	80,4	51,2	23,5
Dąbrowa Górnicza ^a	70,1	41,7	17,1	78,5	49,6	21,5

^a ostatnie dostępne dane dla powiatów za 2002 rok

Źródło: Opracowano na podstawie danych Głównego Urzędu Statystycznego w Warszawie.

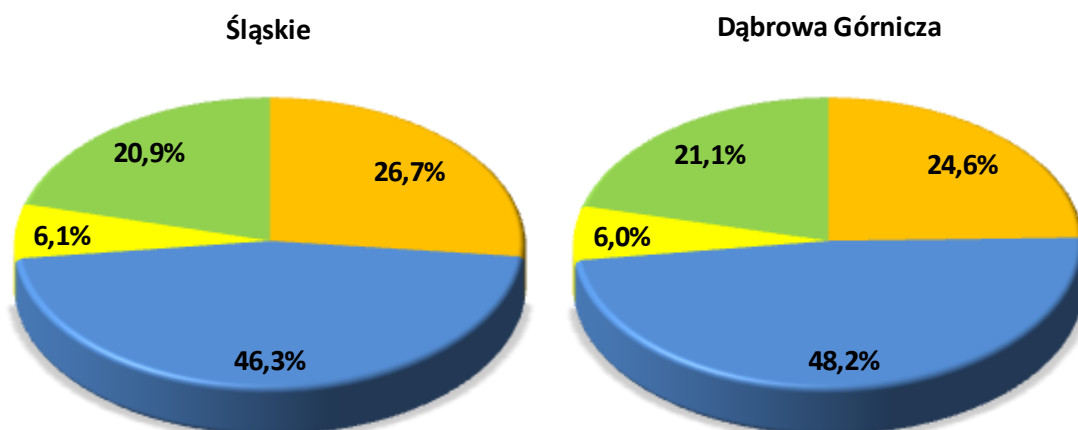
ZGONY WEDŁUG NAJCZĘSTSZYCH PRZYCZYŃ

Wyszczególnienie		Ogółem (A00-R99), (V01-Y89)	w tym:		
			Nowotwory (C00-D48)	Choroby układu krążenia (I00-I99)	Zewnętrzne przyczyny zachorowania i zgonu (V01-Y89)
			na 100 000 ludności		
Śląskie	2012	1061,1	283,6	491,5	64,2
	2013	1067,1	286,0	497,8	62,3
Dąbrowa Górnicza	2012	1142,6	281,5	550,9	68,8
	2013	1066,6	282,3	523,6	57,9

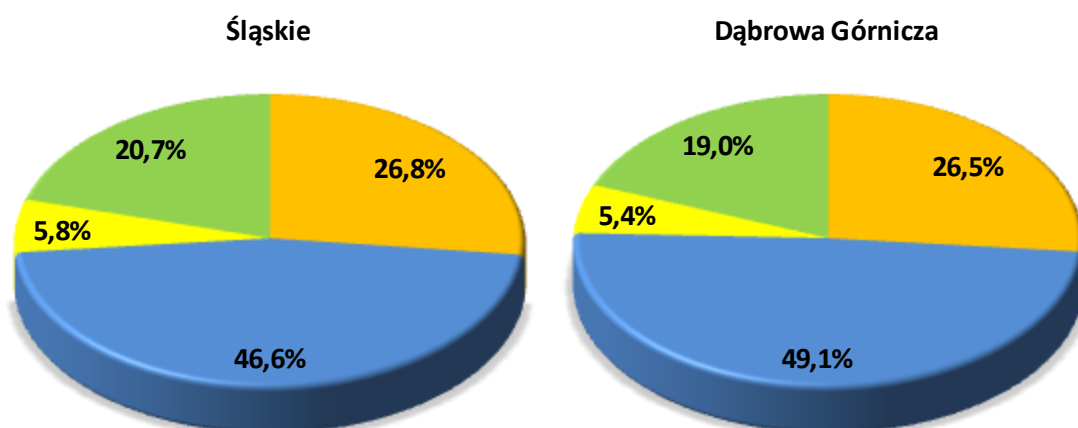
Źródło: Obliczenia własne na podstawie danych Urzędu Statystycznego.

STRUKTURA GŁÓWNYCH PRZYCZYŃ ZGONÓW

2012



2013



- Nowotwory (C00-D48)
- Choroby układu krążenia (I00-I99)
- Zewnętrzne przyczyny zachorowania i zgonu (V01-Y89)
- Pozostałe

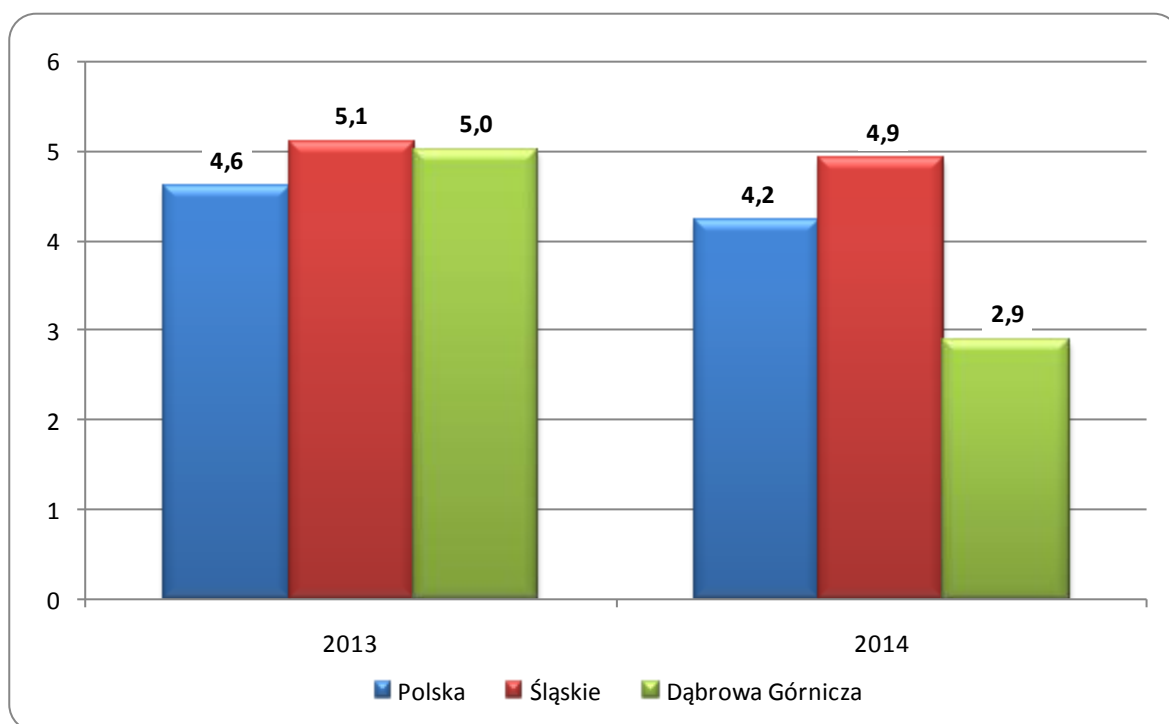
Przyczyny zgonów według Międzynarodowej Statystycznej Klasyfikacji Chorób i Problemów Zdrowotnych, Rewizji X

ZGONY NIEMOWLĄT

Wyszczególnienie	Lata	
	2013	2014
Liczby bezwzględne	5	3
Na 1 000 urodzeń żywych	5,0	2,9
Kolejność miejsc według wysokości współczynnika /licząc od najniższego/	20	9

Źródło: Opracowano na podstawie danych Urzędu Statystycznego.

**ZGONY NIEMOWLĄT W LATACH 2013 – 2014
NA 1000 URODZEŃ ŻYWYCH**



MIASTO NA PRAWACH POWIATU – DĄBROWA GÓRNICZA

DANE O STANIE ZDROWIA DZIECI I MŁODZIEŻY W WIEKU 0-18 LAT BĘDĄCYCH POD OPIEKĄ LEKARZA PODSTAWOWEJ OPIEKI ZDROWOTNEJ (RODZINNEGO) LICZBY BEZWZGLĘDNE

Rozpoznanie - według najczęstszych schorzeń (kod wg ICD 10)	2013				2014				
	Śląskie		Dąbrowa Górnicza		Śląskie		Dąbrowa Górnicza		
	Osoby, u których stwierdzono schorzenia ogółem	w tym osoby, u których stwierdzono schorzenia po raz pierwszy w okresie sprawozdawczym	Osoby, u których stwierdzono schorzenia ogółem	w tym osoby, u których stwierdzono schorzenia po raz pierwszy w okresie sprawozdawczym	Osoby, u których stwierdzono schorzenia ogółem	w tym osoby, u których stwierdzono schorzenia po raz pierwszy w okresie sprawozdawczym	Osoby, u których stwierdzono schorzenia ogółem	w tym osoby, u których stwierdzono schorzenia po raz pierwszy w okresie sprawozdawczym	
Niedokrwistość D50-D59	6699	1806	213	36	5941	1740	247	35	
Choroby tarczycy E00-E07	3353	662	123	35	3268	675	155	16	
Niedożywienie E40-E46	2587	381	85	12	2533	346	82	10	
Otyłość E65-E68	13066	1935	307	61	11943	1706	245	55	
Padaczka G40	3079	457	79	5	2863	380	71	11	
Zaburzenia refrakcji i akomodacji oka H52	28917	2817	833	78	25451	2402	597	44	
Alergie	Dychawica oskrzelowa J45	22568	3655	526	76	21902	3722	633	103
	Pokarmowe K52.2	9048	1423	416	49	8701	1320	333	42
	Skórne L27.2	9891	1377	447	38	9692	1294	353	29
Zniekształcenia kręgosłupa M40-M41	39919	4106	1375	119	34542	3639	1084	111	
Choroby układu moczowego N00-N23	4957	907	283	34	4506	766	157	22	
Zaburzenia rozwoju R62	7656	1136	210	14	7025	1056	148	12	
w tym	fizycznego R62.8	4431	564	141	8	4096	466	85	3
	psychomotorycznego R62.0	2284	321	63	5	2062	264	46	4

Źródło: Opracowano na podstawie sprawozdania Mz 11- roczne sprawozdanie o działalności i pracujących w ambulatoryjnej opiece zdrowotnej, według lokalizacji placówek udzielających świadczeń zdrowotnych.

MIASTO NA PRAWACH POWIATU – DĄBROWA GÓRNICZA

DANE O STANIE ZDROWIA DZIECI I MŁODZIEŻY W WIEKU 0-18 LAT BĘDĄCYCH POD OPIEKĄ LEKARZA PODSTAWOWEJ OPIEKI ZDROWOTNEJ (RODZINNEGO) WSKAŹNIKI NA 10 000 LUDNOŚCI ^a

Rozpoznanie - według najczęstszych schorzeń (kod wg ICD 10)	2013				2014				
	Śląskie		Dąbrowa Górnicza		Śląskie		Dąbrowa Górnicza		
	Osoby, u których stwierdzono schorzenia ogółem	w tym osoby, u których stwierdzono schorzenia po raz pierwszy w okresie sprawozdawczym	Osoby, u których stwierdzono schorzenia ogółem	w tym osoby, u których stwierdzono schorzenia po raz pierwszy w okresie sprawozdawczym	Osoby, u których stwierdzono schorzenia ogółem	w tym osoby, u których stwierdzono schorzenia po raz pierwszy w okresie sprawozdawczym	Osoby, u których stwierdzono schorzenia ogółem	w tym osoby, u których stwierdzono schorzenia po raz pierwszy w okresie sprawozdawczym	
Niedokrwistość D50-D59	76,5	20,5	101,1	17,0	68,7	20,0	118,1	16,7	
Choroby tarczycy E00-E07	38,3	7,5	58,4	16,6	37,8	7,8	74,1	7,6	
Niedożywienie E40-E46	29,6	4,3	40,3	5,7	29,3	4,0	39,2	4,8	
Otyłość E65-E68	149,3	22,0	145,7	28,9	138,1	19,6	117,2	26,2	
Padaczka G40	35,2	5,2	37,5	2,4	33,1	4,4	34,0	5,2	
Zaburzenia refrakcji i akomodacji oka H52	330,3	32,0	395,4	36,9	294,2	27,6	285,5	20,9	
Alergie	Dychawica oskrzelowa J45	257,8	41,5	249,7	36,0	253,2	42,8	302,7	49,0
	Pokarmowe K52.2	103,4	16,2	197,5	23,2	100,6	15,2	159,2	20,0
	Skórne L27.2	113,0	15,6	212,2	18,0	112,0	14,9	168,8	13,8
Zniekształcenia kręgosłupa M40-M41	456,0	46,6	652,6	56,3	399,3	41,8	518,4	52,8	
Choroby układu moczowego N00-N23	56,6	10,3	134,3	16,1	52,1	8,8	75,1	10,5	
Zaburzenia rozwoju R62	87,5	12,9	99,7	6,6	81,2	12,1	70,8	5,7	
w tym	fizycznego R62.8	50,6	6,4	66,9	3,8	47,3	5,4	40,6	1,4
	psychomotorycznego R62.0	26,1	3,6	29,9	2,4	23,8	3,0	22,0	1,9

^a obliczono dla ludności w wieku od 0 do 19 lat

Źródło: Opracowano na podstawie sprawozdania Mz 11- roczne sprawozdanie o działalności i pracujących w ambulatoryjnej opiece zdrowotnej, według lokalizacji placówek udzielających świadczeń zdrowotnych.

MIASTO NA PRAWACH POWIATU – DĄBROWA GÓRNICZA

DANE O STANIE ZDROWIA OSÓB W WIEKU 19 LAT I WIĘCEJ BĘDĄCYCH POD OPIEKĄ LEKARZA PODSTAWOWEJ OPIEKI ZDROWOTNEJ (RODZINNEGO)

Rozpoznanie - według najczęstszych schorzeń (kod wg ICD 10)	2013				2014			
	Śląskie		Dąbrowa Górnicza		Śląskie		Dąbrowa Górnicza	
	Osoby, u których stwierdzono schorzenia ogółem (stan w dniu 31 XII)	w tym osoby, u których stwierdzono schorzenia po raz pierwszy w roku sprawozdawczym	Osoby, u których stwierdzono schorzenia ogółem (stan w dniu 31 XII)	w tym osoby, u których stwierdzono schorzenia po raz pierwszy w roku sprawozdawczym	Osoby, u których stwierdzono schorzenia ogółem (stan w dniu 31 XII)	w tym osoby, u których stwierdzono schorzenia po raz pierwszy w roku sprawozdawczym	Osoby, u których stwierdzono schorzenia ogółem (stan w dniu 31 XII)	w tym osoby, u których stwierdzono schorzenia po raz pierwszy w roku sprawozdawczym
	Liczby bezwzględne							
Choroby tarczycy E00-E07	54801	8921	1475	324	52721	8632	1654	298
Cukrzyca E10-E14	144579	14755	3033	425	137879	15012	3077	494
Choroby układu krążenia I00-I99	568033	62294	12675	2033	546190	58059	14101	2126
Przewlekły nieżyt oskrzeli, dychawica oskrzelowa J40-J47	69181	8577	1816	227	62693	7747	1886	257
Przewlekłe choroby układu trawiennego K25-K93	113855	18049	2849	415	104344	17011	3296	388
Choroby układu mięśniowo- kostnego i tkanki łącznej M00-M99	175837	26298	3303	590	167262	25962	3887	725

MIASTO NA PRAWACH POWIATU – DĄBROWA GÓRNICZA

DANE O STANIE ZDROWIA OSÓB W WIEKU 19 LAT I WIĘCEJ BĘDĄCYCH POD OPIEKĄ LEKARZA PODSTAWOWEJ OPIEKI ZDROWOTNEJ (RODZINNEGO) dok.

Rozpoznanie - według najczęstszych schorzeń (kod wg ICD 10)	2013				2014			
	Śląskie		Dąbrowa Górnicza		Śląskie		Dąbrowa Górnicza	
	Osoby, u których stwierdzono schorzenia ogółem (stan w dniu 31 XII)	w tym osoby, u których stwierdzono schorzenia po raz pierwszy w roku sprawozdawczym	Osoby, u których stwierdzono schorzenia ogółem (stan w dniu 31 XII)	w tym osoby, u których stwierdzono schorzenia po raz pierwszy w roku sprawozdawczym	Osoby, u których stwierdzono schorzenia ogółem (stan w dniu 31 XII)	w tym osoby, u których stwierdzono schorzenia po raz pierwszy w roku sprawozdawczym	Osoby, u których stwierdzono schorzenia ogółem (stan w dniu 31 XII)	w tym osoby, u których stwierdzono schorzenia po raz pierwszy w roku sprawozdawczym
	wskaźniki na 10 000 ludności ^a							
Choroby tarczycy E00-E07	147,2	23,9	143,3	31,4	141,7	23,2	161,4	29,0
Cukrzyca E10-E14	388,2	39,6	294,7	41,2	370,6	40,3	300,3	48,1
Choroby układu krążenia I00-I99	1525,3	167,2	1231,5	197,0	1467,9	155,9	1376,2	206,9
Przewlekły nieżyt oskrzeli, dychawica oskrzelowa J40-J47	185,8	23,0	176,4	22,0	168,5	20,8	184,1	25,0
Przewlekłe choroby układu trawiennego K25-K93	305,7	48,4	276,8	40,2	280,4	45,7	321,7	37,8
Choroby układu mięśniowo- kostnego i tkanki łącznej M00-M99	472,2	70,6	320,9	57,2	449,5	69,7	379,4	70,5

^a obliczono do ludności w wieku 20 lat i więcej

Źródło: Opracowano na podstawie sprawozdania Mz 11- roczne sprawozdanie o działalności i pracujących w ambulatoryjnej opiece zdrowotnej, według lokalizacji placówek udzielających świadczeń zdrowotnych.

ZACHOROWANIA NA CHOROBY ZAKAŻNE

Wyszczególnienie		Dąbrowa Górnicza			
		2013		2014	
Według X Rewizji Międzynarodowej Klasyfikacji Chorób i Problemów Zdrowotnych		w liczbach bezwzględnych			
Dur brzuszny	/A 01.0/	-	-	-	-
Czerwonka bakteryjna	/A 03/	-	-	-	-
Krztusiec	/A 37/	8	18	18	18
Szkarlatyna (płonica)	/A 38/	56	43	43	43
Choroba meningokokowa (inwazyjna)	/A39/	-	-	-	-
Odra	/B 05/	1	-	-	-
Wirusowe zapalenie wątroby ^a :	/B15-B19/	2	37	37	37
w tym typu B ^b	/B16; B18.0-1/	-	26	26	26
Świnka (nagminne zapalenie przyusznic)	/B26/	18	7	7	7
Bakteryjne zatrucia pokarmowe:	/A02.0;A05/	16	20	20	20
w tym salmonellozy	/A02.0/	16	20	20	20
AIDS (zespół nabytego upośledzenia odporności)	/B20-B24/	-	-	-	-
Grypa: zachorowania potwierdzone laboratoryjnie	/J10;J11/	2	-	-	-
Nowo wykryte zakażenia HIV	/Z21/	3	5	5	5
Grypa ptaków typu A/H5 lub A/H5N1 u ludzi	/J09/	-	-	-	-
		na 100 000 ludności			
		Śląskie		Dąbrowa Górnicza	
		2013	2014	2013	2014
Dur brzuszny	/A 01.0/	-	0,02	-	-
Czerwonka bakteryjna	/A 03/	0,02	0,1	-	-
Krztusiec	/A 37/	3,3	5,0	6,4	14,5
Szkarlatyna (płonica)	/A 38/	68,1	63,5	45,0	34,7
Choroba meningokokowa (inwazyjna)	/A39/	0,7	0,3	-	-
Odra	/B 05/	0,7	0,1	0,8	-
Wirusowe zapalenie wątroby ^a :	/B15-B19/	9,1	26,0	1,6	29,9
w tym typu B ^b	/B16; B18.0-1/	3,4	14,8	-	21,0
Świnka (nagminne zapalenie przyusznic)	/B26/	7,1	7,7	14,5	5,7
Bakteryjne zatrucia pokarmowe:	/A02.0;A05/	26,9	28,1	12,9	16,2
w tym salmonellozy	/A02.0/	11,0	14,3	12,9	16,2
AIDS (zespół nabytego upośledzenia odporności)	/B20-B24/	0,4	0,6	-	-
Grypa: zachorowania potwierdzone laboratoryjnie	/J10;J11/	5,5	0,1	1,6	-
Nowo wykryte zakażenia HIV	/Z21/	3,1 ^c	2,5 ^c	2,4	4,0
Grypa ptaków typu A/H5 lub A/H5N1 u ludzi	/J09/	-	-	-	-

^a WZW typu C obliczono wg definicji przypadku z roku 2005

^b łącznie z zakażeniami mieszanymi HBV i HCV (typ B+C)

^c w tym przypadku zachorowania bez możliwości rozbicia terytorialnego na poszczególne powiaty (w roku 2013 - 20, w roku 2014 - 0)

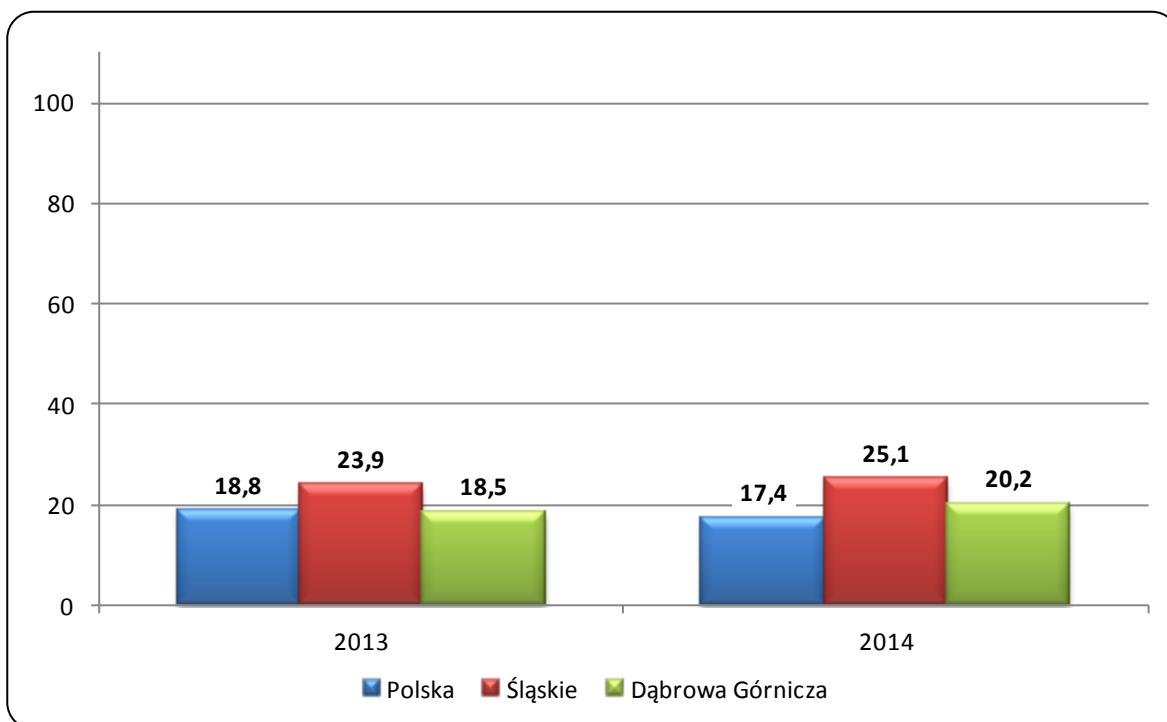
Źródło: Opracowano na podstawie danych Śląskiej Wojewódzkiej Stacji Sanitarno-Epidemiologicznej oraz biuletynu Państwowego Zakładu Higieny "Choroby zakaźne i zatrucia w Polsce".

ZACHOROWANIA NA GRUŻLICĘ

Zachorowania	Ogółem	
	2013	2014
	liczby bezwzględne	
Polska	7250	6698
Śląskie	1100	1154
Dąbrowa Górnicza	23	25
	wskaźniki na 100 000 ludności	
Polska	18,8	17,4
Śląskie	23,9	25,1
Dąbrowa Górnicza	18,5	20,2

Źródło: Opracowano na podstawie materiałów Instytutu Gruźlicy i Chorób Płuc. (Dla powiatu według lokalizacji placówek udzielających świadczeń zdrowotnych).

**ZACHOROWANIA NA GRUŻLICĘ
WSKAŹNIK NA 100 000 LUDNOŚCI**

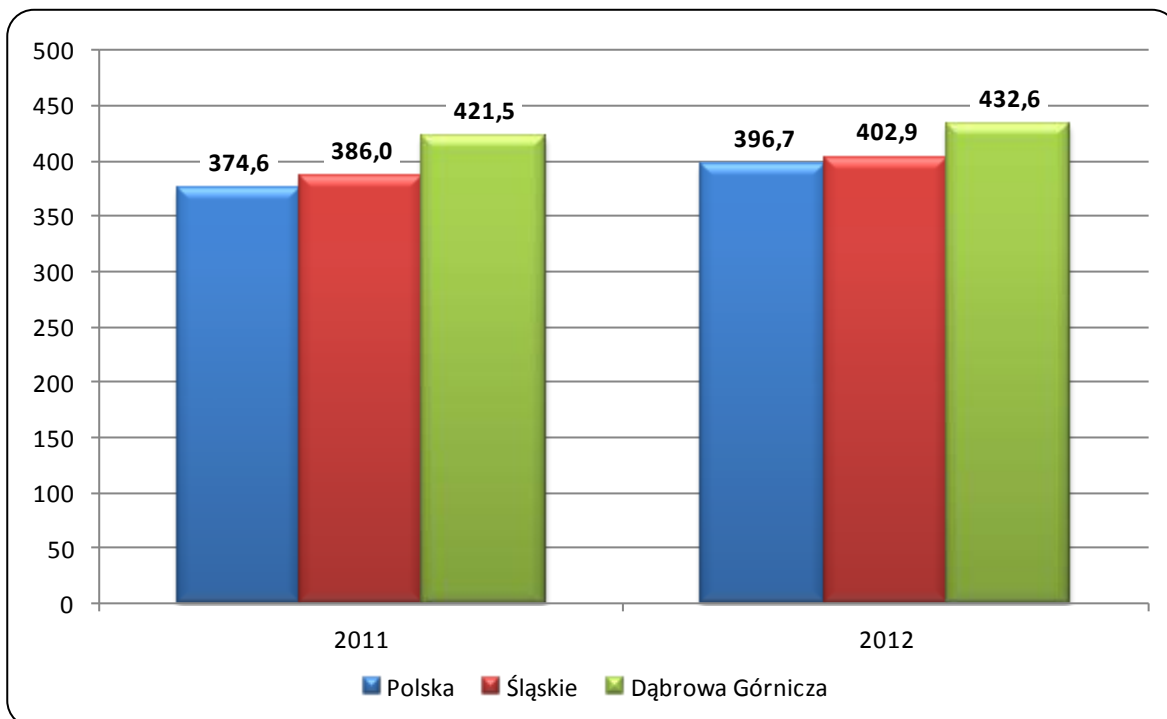


ZACHOROWANIA NA NOWOTWORY ZŁOŚLIWE

Wyszczególnienie	Śląskie		Dąbrowa Górnicza	
	2011	2012	2011	2012
	liczby bezwzględne			
Ogółem	17872	18615	530	541
Mężczyźni	8948	9440	269	267
Kobiety	8924	9175	261	274
	wskaźniki na 100 000 ludności			
Ogółem	386,0	402,9	421,5	432,6
Mężczyźni	400,2	423,2	444,1	443,5
Kobiety	372,7	383,9	400,5	422,5

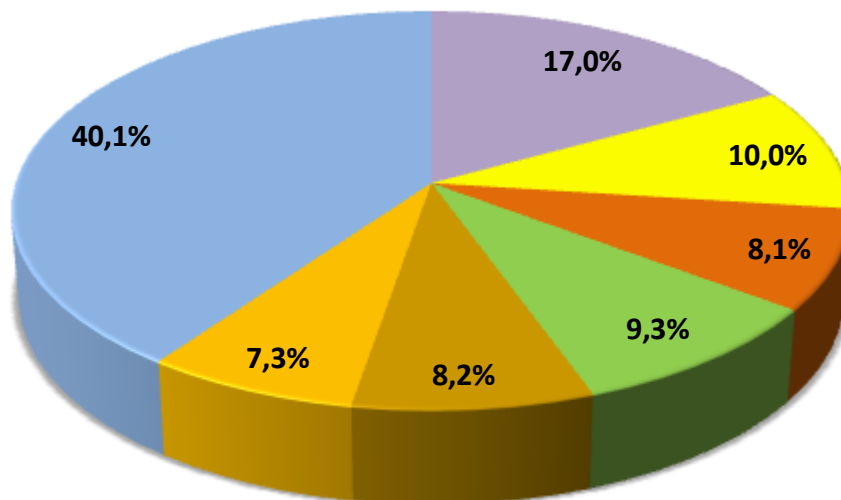
Uwaga: Dane za rok 2009- ostatnie dane dotyczące zachorowań na nowotwory złośliwe.
 Źródło: Biuletyn Statystyczny Centrum Onkologii - Instytut im. M. Skłodowskiej - Curie, Warszawa 2011 r. oraz Krajowa Baza Danych Nowotworowych (www.onkologia.org.pl)

**ZACHOROWANIA NA NOWOTWORY ZŁOŚLIWE OGÓŁEM
W LATACH 2011 – 2012**

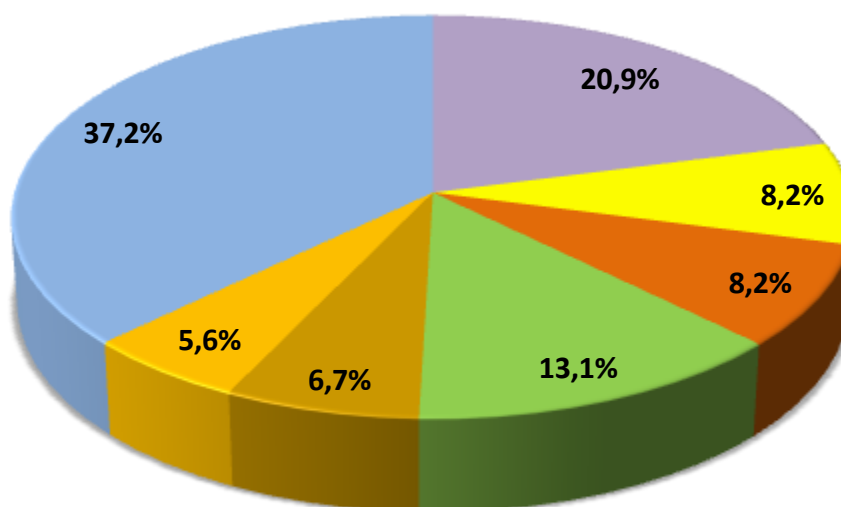


**STRUKTURA CHOROBY HOSPITALIZOWANEJ W 2013 ROKU
NAJCZĘSTSZE PRZYCZYNY HOSPITALIZACJI**

ŚLĄSKIE



DĄBROWA GÓRNICZA



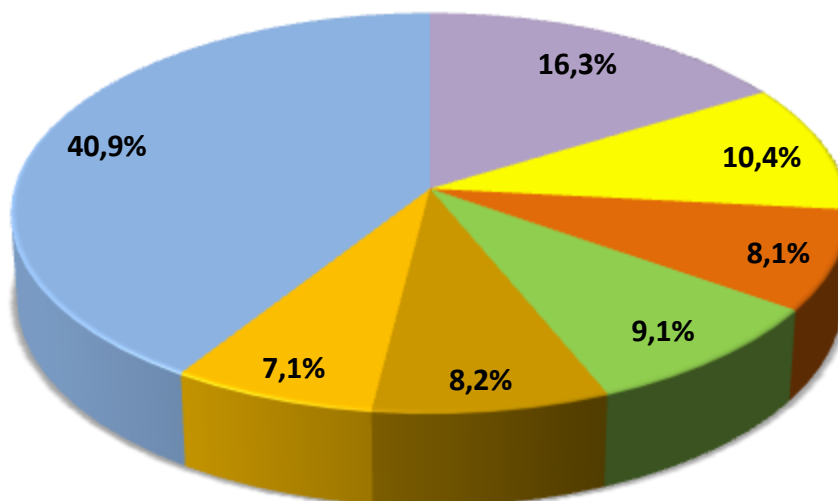
- I00-I99 - Choroby układu krążenia
- N00-N99 - Choroby układu moczowo płciowego
- K00-K93 - Choroby układu trawiennego
- Pozostałe
- Z00-Z99 - Czynniki wpływające na stan zdrowia
- C00-D48 - Nowotwory
- O00-O99 - Ciąża, poród i połóg

Uwaga: Według rozdziałów Międzynarodowej Klasyfikacji Chorób i Problemów Zdrowotnych, Rewizja X
Źródło: Opracowano na podstawie danych uzyskanych w oparciu o Komputerowy System "Karta Statystyczna"

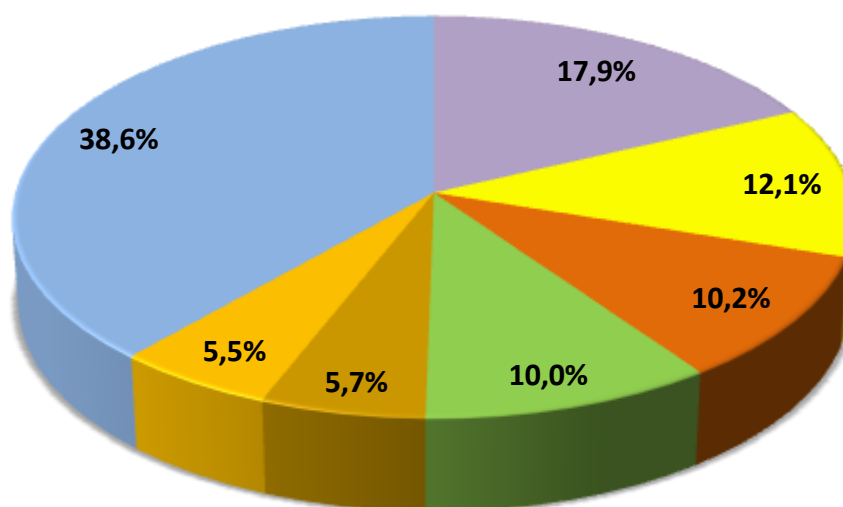
**STRUKTURA CHOROBY HOSPITALIZOWANEJ W 2014 ROKU
NAJCZĘSTSZE PRZYCZYNY HOSPITALIZACJI**

Stan na dzień 31.10.2016r.

ŚLĄSKIE



DĄBROWA GÓRNICZA



- | | |
|--|---|
| I00-I99 - Choroby układu krążenia | Z00-Z99 - Czynniki wpływające na stan zdrowia |
| N00-N99 - Choroby układu moczowo płciowego | C00-D48 - Nowotwory |
| K00-K93 - Choroby układu trawiennego | O00-O99 - Ciąża, poród i połóg |
| Pozostałe | |

Uwaga: Według rozdziałów Międzynarodowej Klasyfikacji Chorób i Problemów Zdrowotnych, Rewizja X
Źródło: Opracowano na podstawie danych uzyskanych w oparciu o Komputerowy System "Karta Statystyczna"

MIASTO NA PRAWACH POWIATU – DĄBROWA GÓRNICZA

CHOROZY LECZENI W JEDNOSTKACH LECZNICTWA AMBULATORYJNEGO DLA OSÓB Z ZABURZENIAMI PSYCHICZNYMI, OSÓB UZALEŻNIONYCH OD ALKOHOLU ORAZ INNYCH SUBSTANCJI PSYCHOAKTYWNYCH W LATACH 2013 - 2014

A. Zaburzenia psychiczne (bez uzależnień)				
Wyszczególnienie	2013		2014	
	Liczby bezwzględne	Wskaźnik na 10 000 ludności	Liczby bezwzględne	Wskaźnik na 10 000 ludności
Śląskie				
Leczeni ogółem	156749	340,8	141644	308,9
w tym: po raz pierwszy	30983	67,3	28846	62,8
Dąbrowa Górnicza				
Leczeni ogółem	3449	278,2	2556	207,2
w tym: po raz pierwszy	731	58,8	386	31,2
B. Zaburzenia spowodowane używaniem alkoholu				
Wyszczególnienie	2013		2014	
	Liczby bezwzględne	Wskaźnik na 10 000 ludności	Liczby bezwzględne	Wskaźnik na 10 000 ludności
Śląskie				
Leczeni ogółem	22176	48,2	20851	45,5
w tym: po raz pierwszy	7814	17,0	7272	15,8
Dąbrowa Górnicza				
Leczeni ogółem	911	73,5	970	78,6
w tym: po raz pierwszy	274	22,0	375	30,3
C. Zaburzenia spowodowane używaniem środków psychoaktywnych				
Wyszczególnienie	2013		2014	
	Liczby bezwzględne	Wskaźnik na 10 000 ludności	Liczby bezwzględne	Wskaźnik na 10 000 ludności
Śląskie				
Leczeni ogółem	3223	7,0	3434	7,5
w tym: po raz pierwszy	1244	2,7	1403	3,1
Dąbrowa Górnicza				
Leczeni ogółem	50	4,0	89	7,2
w tym: po raz pierwszy	17	1,4	26	2,1

Źródło: Opracowano na podstawie sprawozdania na formularzu MZ-15 Roczne sprawozdanie z działalności jednostki leczenia ambulatoryjnego dla osób z zaburzeniami psychicznymi, osób uzależnionych od alkoholu oraz innych substancji psychoaktywnych, według lokalizacji placówek udzielających świadczeń zdrowotnych.

SZPITALE OGÓLNE

Wyszczególnienie	Ogółem		W tym publiczne	
	2013	2014	2013	2014
Dąbrowa Górnicza				
Szpital	2	2	1	1
Łóżka ogółem	454	463	398	408
Chorób wewnętrznych	76	76	76	76
Kardiologicznych	30	31	-	-
Intens. nadzoru. kardiol.	5	5	-	-
Neurologicznych	24	24	24	24
Udarowy	20	20	20	20
Onkologicznych	24	24	24	24
Intensywnej terapii	9	9	8	8
Rehabilitacyjnych	40	50	40	50
Dziecięcych	25	25	25	25
Ginekologiczno - położniczych	25	25	25	25
Chirurgii ogólnej	27	27	27	27
Chirurgii naczyniowej	18	18	-	-
Urazowo - ortopedycznych	30	30	30	30
kardiochirurgiczne	2	-	-	-
Okulistycznych	8	8	8	8
Otolaryngologicznych	8	8	8	8
Psychiatrycznych	60	60	60	60
Ratunkowe	3	3	3	3
Neonatologicznych	20	20	20	20
Leczeni ^a (w ciągu roku)	20424	20540	16162	16488
Osobodni leczenia (w ciągu roku)	111662	115270	103494	104263
Wskaźnik łóżek na 10 000 ludności	36,6	37,5	32,1	33,1
Śląskie				
<i>Wskaźnik łóżek na 10 000 ludności</i>	56,0	55,9	40,5	39,7

SZPITALA I ZAKŁADY PSYCHIATRYCZNE (działalność stacjonarna)

Wyszczególnienie	Ogółem		W tym publiczne	
	2013	2014	2013	2014
Dąbrowa Górnicza				
Szpitala i zakłady psychiatryczne	-	-	-	-
Łóżka ogółem	-	-	-	-
Leczeni ^a (w ciągu roku)	-	-	-	-
Osobodni leczeni (w ciągu roku)	-	-	-	-
Wskaźnik łóżek na 10 000 ludności	-	-	-	-
Śląskie				
<i>Wskaźnik łóżek na 10 000 ludności</i>	6,2	6,4	5,2	5,3

**ZAKŁADY PIELEGNACYJNO - OPIEKUŃCZE
I OPIEKUŃCZO – LECZNICZE /5160,5161,5162,5163,5170,5171,5172/**

Wyszczególnienie	Ogółem		W tym publiczne	
	2013	2014	2013	2014
Dąbrowa Górnicza				
Zakłady	1	1	1	1
Liczba miejsc	30	30	30	30
Leczeni ^a (w ciągu roku)	68	52	68	52
Wskaźnik miejsc na 10 000 ludności	2,4	2,4	2,4	2,4
Śląskie				
<i>Wskaźnik miejsc na 10 000 ludności</i>	8,7	10,0	2,9	2,9

**ZAKŁADY STACJONARNEJ OPIEKI HOSPICYJNEJ - /5180/ ORAZ ODDZIAŁY
MEDYCyny PALIATYWNEJ /5182/**

Wyszczególnienie	Ogółem		W tym publiczne	
	2013	2014	2013	2014
Dąbrowa Górnicza				
Zakłady	-	-	-	-
Liczba miejsc	-	-	-	-
Leczeni ^a (w ciągu roku)	-	-	-	-
Wskaźnik miejsc na 10 000 ludności	-	-	-	-
Śląskie				
<i>Wskaźnik miejsc na 10 000 ludności</i>	0,6	0,6	0,2	0,2

a Bez ruchu międzyoddziałowego

Uwaga: Od 2010 r. do łóżek ogółem doliczone są łóżka neonatologiczne

Źródło :Opracowano na podstawie sprawozdań na form.: MZ - 29 o działalności szpitala ogólnego, MZ - 29A o działalności podmiotu długoterminowej stacjonarnej opieki zdrowotnej i MZ-30 podmiotu psychiatrycznej opieki stacjonarnej.

AMBULATORYJNA OPIEKA ZDROWOTNA

Wyszczególnienie-poradnie	2013		2014	
	Śląskie	Dąbrowa Górnica	Śląskie	Dąbrowa Górnica
	Porady udzielone w specjalistycznej opiece zdrowotnej ^a			
Chorób wewnętrznych	194828	745	230661	749
liczba porad na 10 000 ludności:	423,0	59,9	502,2	60,5
Alergologiczne	430948	8545	428457	4786
liczba porad na 10 000 ludności:	935,5	687,3	932,8	386,7
Diabetologiczne	371810	3843	384238	5248
liczba porad na 10 000 ludności:	807,2	309,1	836,5	424,0
Endokrynologiczne	311485	5720	322566	5781
liczba porad na 10 000 ludności:	676,2	460,1	702,2	467,1
Nefrologiczne	84129	3612	88070	3947
liczba porad na 10 000 ludności:	182,6	290,5	191,7	318,9
Kardiologiczne	898211	15047	942497	15514
liczba porad na 10 000 ludności:	1949,9	1210,3	2051,9	1253,4
Geriatryczne	20098	-	19650	0
liczba porad na 10 000 ludności:	43,6	-	42,8	0,0
Dermatologiczne	940247	26399	946923	26417
liczba porad na 10 000 ludności:	2041,2	2123,4	2061,5	2134,3
Neurologiczne	1241673	33522	1269448	42667
liczba porad na 10 000 ludności:	2695,5	2696,4	2763,7	3447,2
Onkologiczne	281723	3192	288388	4082
liczba porad na 10 000 ludności:	611,6	256,8	627,8	329,8
Gruźlicy i chorób płuc	380740	16656	381360	17008
liczba porad na 10 000 ludności:	826,5	1339,7	830,2	1374,1
Reumatologiczne	285158	2080	292280	2188
liczba porad na 10 000 ludności:	619,0	167,3	636,3	176,8
Rehabilitacyjne	350003	8789	398240	9230
liczba porad na 10 000 ludności:	759,8	707,0	867,0	745,7
Chorób zakaźnych	47446	-	47576	0
liczba porad na 10 000 ludności:	103,0	-	103,6	0,0
Medycyny sportowej	18725	-	20455	0
liczba porad na 10 000 ludności:	40,7	-	44,5	0,0
Pediatryczne	101887	727	94388	629
liczba porad na 10 000 ludności – od 0 -19 lat	1156,4	344,0	1150,3	315,6

MIASTO NA PRAWACH POWIATU – DĄBROWA GÓRNICZA

AMBULATORYJNA OPIEKA ZDROWOTNA (dok.)

Wyszczególnienie-poradnie	2012		2013	
	Śląskie	Dąbrowa Górnica	Śląskie	Dąbrowa Górnica
Ginekologiczno-położnicze	1780031	41594	1735741	42240
liczba porad na 10 000 ludności - kobiety	7470,1	6449,0	7303,0	6570,4
Chirurgii ogólnej	2836893	70007	2884131	66155
liczba porad na 10 000 ludności:	6158,6	5631,1	6278,9	5344,8
Neurochirurgiczne	48769	5611	49454	3460
liczba porad na 10 000 ludności:	105,9	451,3	107,7	279,5
Chirurgii urazowo-ortopedycznej	1328096	36274	1356811	37015
liczba porad na 10 000 ludności:	2883,2	2917,7	2953,9	2990,5
Okulistyczne	1511580	33012	1620414	37080
liczba porad na 10 000 ludności:	3281,5	2655,4	3527,7	2995,8
Otolaryngologiczne	951672	22186	970476	21285
liczba porad na 10 000 ludności:	2066,0	1784,6	2112,8	1607,0
Urologiczne	446943	12905	450736	13718
liczba porad na 10 000 ludności:	970,3	1038,0	981,3	1108,3
Stomatologii ogólnej	3522554	129475	3458800	101434
liczba porad na 10 000 ludności:	7647,1	10414,5	7530,0	8195,1
Chorób błon śluzowych i przyzębia	38543	3490	60147	7954
liczba porad na 10 000 ludności:	83,7	280,7	130,9	642,6
Ortodontyczne	202100	5049	198655	4956
liczba porad na 10 000 ludności:	438,7	406,1	432,5	400,4
Protetyki stomatologicznej	103796	4303	113538	6228
liczba porad na 10 000 ludności:	225,3	346,1	247,2	503,2
Chirurgii stomatologicznej	139775	5354	132140	6394
liczba porad na 10 000 ludności:	303,4	430,7	287,7	516,6

^a porady udzielone przez podmioty lecznicze oraz przez lekarzy prowadzących praktyki zawodowe w ramach umów zawartych z NFZ.

Źródło: Opracowano na podstawie danych US na formularzach ZD-3 - Sprawozdań z ambulatoryjnej opieki zdrowotnej .

MIASTO NA PRAWACH POWIATU – DĄBROWA GÓRNICZA

PERSONEL SŁUŻBY ZDROWIA ^a Stan w dniu 31 XII

Wyszczególnienie	2013	2014	2013			2014		
	Dąbrowa Górnica		Polska	Śląskie	Dąbrowa Górnica	Polska	Śląskie	Dąbrowa Górnica
	liczby bezwzględne		liczba ludności na 1 osobę personelu					
lekarze	255	295	461	432	486	449	427	418
lekarze dentyści	44	39	3125	3535	2818	2947	3520	3163
pielęgniarki	605	500	204	188	205	205	186	247
położne	50	32	1712	1802	2480	1753	1775	3856
farmaceuci	101	98	1403	1436	1228	.	1362	1259

Uwaga: Pielęgniarki i położne łącznie pielęgniarkami i położnymi z wyższym wykształceniem.

a zatrudnienie według podstawowego miejsca pracy

Źródło: Opracowano na podstawie sprawozdania MZ-88 - Roczne sprawozdania o zatrudnieniu wybranego personelu służby zdrowia

PERSONEL SŁUŻBY ZDROWIA W LATACH 2013 - 2014 LICZBA LUDNOŚCI NA 1 OSOBĘ PERSONELU MEDYCZNEGO

