

CZĘŚĆ II

**DANE OPRACOWANE
NA PODSTAWIE BADANIA
CHOROBY SZPITALNEJ –
W WOJEWÓDZTWIE ŚLĄSKIM
FORMULARZ KARTY SZPITALNEJ
MZ/Szp-11**

Spis tabel i wykresów:

	Tab.	Wykresy
Pacjenci hospitalizowani w szpitalach ogólnych w województwie śląskim w latach 2012 - 2013 wg organu założycielskiego.....		1
Pacjenci hospitalizowani w placówkach o charakterze stacjonarnym (szpitale ogólne) w woj. śląskim w 2012 roku wg organu założycielskiego.....	2-6	
Struktura pacjentów hospitalizowanych w placówkach o charakterze stacjonarnym (szpitale ogólne) wg organu założycielskiego w 2012 roku		6
Pacjenci hospitalizowani w placówkach o charakterze stacjonarnym (szpitale ogólne) w woj. śląskim w 2013 roku wg organu założycielskiego.....	7-11	
Struktura pacjentów hospitalizowanych w placówkach o charakterze stacjonarnym (szpitale ogólne) wg organu założycielskiego w 2013 roku.....		11
Mieszkańcy województwa śląskiego hospitalizowani w placówkach o charakterze stacjonarnym (szpitale ogólne) wg miejsca położenia zakładu (powiaty i miasta na prawach powiatu) i miejsca zamieszkania pacjenta w 2012 roku.....	12-16	
Mieszkańcy województwa śląskiego hospitalizowani w placówkach o charakterze stacjonarnym (szpitale ogólne) wg miejsca położenia zakładu (powiaty i miasta na prawach powiatu) i miejsca zamieszkania pacjenta w 2013 rok.....	17-21	
Pacjenci hospitalizowani w placówkach o charakterze stacjonarnym (szpitale ogólne) w woj. śląskim w latach 2012 - 2013 wg rodzaju ubezpieczenia.....	22	
Pacjenci hospitalizowani w placówkach o charakterze stacjonarnym (szpitale ogólne) w woj. śląskim w 2012 roku wg średniego czasu pobytu	23-24	
Pacjenci hospitalizowani w placówkach o charakterze stacjonarnym (szpitale ogólne) w woj. śląskim w 2013 roku wg średniego czasu pobytu	25-26	
Średni czas pobytu w oddziałach szpitali ogólnych i psychiatrycznych w 2013 roku - komentarz	27	
Pacjenci hospitalizowani wg klas ICD-10 w placówkach o charakterze stacjonarnym (szpitale ogólne) w województwie śląskim w 2012 roku	28	
Struktura pacjentów hospitalizowanych w szpitalach ogólnych w woj. śląskim w 2012 roku		28
Pacjenci hospitalizowani wg klas ICD-10 w placówkach o charakterze stacjonarnym (szpitale ogólne) w województwie śląskim w 2013 roku.....	29	
Struktura pacjentów hospitalizowanych w szpitalach ogólnych w woj. śląskim w 2013 roku....		29
Procedury medyczne wykonywane pacjentom hospitalizowanym w placówkach o charakterze stacjonarnym w woj. śląskim w 2012 roku - procedury wpisane w pierwszym polu formularza karty szpitalnej ogólnej MZ/Szp-11.....	30	
Procedury wykonywane pacjentom hospitalizowanym w placówkach o charakterze stacjonarnym w woj. śląskim w 2012 roku - procedury wpisane w pierwszym polu formularza karty szpitalnej ogólnej MZ/Szp-11.....	30	
Procedury medyczne wykonywane pacjentom hospitalizowanym w placówkach o charakterze stacjonarnym w woj. śląskim w 2013 roku - procedury wpisane w pierwszym polu formularza karty szpitalnej MZ/Szp -11	31	
Procedury wykonywane pacjentom hospitalizowanym w placówkach o charakterze stacjonarnym w woj. śląskim w 2013 roku - procedury wpisane w pierwszym polu formularza karty szpitalnej MZ/Szp -11		31
Pacjenci hospitalizowani w szpitalach ogólnych w województwie śląskim w latach 2012 - 2013 liczby bezwzględne		32

Dane odnośnie hospitalizacji pacjentów zbierane są w oparciu o corocznie opracowane Programy Badań Statystycznych Statystyki Publicznej – rozdział „Zdrowie i ochrona zdrowia” – Hospitalizacja, ogłaszane w formie rozporządzeń Rady Ministrów.

Dla każdego pacjenta hospitalizowanego w jednostkach stacjonarnej opieki zdrowotnej wypełniony jest formularz karty statystycznej :

- MZ/Szp -11 (karta statystyczna szpitalna ogólna).

Placówki o charakterze stacjonarnym przesyłają miesięcznie informacje do Zespołu ds. Chorobowości Hospitalizowanej w Wydziale Nadzoru nad Systemem Opieki Zdrowotnej Śląskiego Urzędu Wojewódzkiego, w momencie wypisania pacjenta, czyli dane spływają dopiero po dokonaniu przez jednostkę wypisania hospitalizowanego i obejmują wszystkich wypisanych w danym miesiącu.

Badaniem są objęte wszystkie podmioty lecznicze w naszym województwie o charakterze stacjonarnym. Dane dotyczą wszystkich chorych leczonych według przyczyn, płci, wieku, długości pobytu, miejsca leczenia, miejsca zamieszkania .

Do kodowania jednostek chorobowych stosuje się Międzynarodową Klasyfikację Chorób i Problemów Zdrowotnych - Rewizja 10.

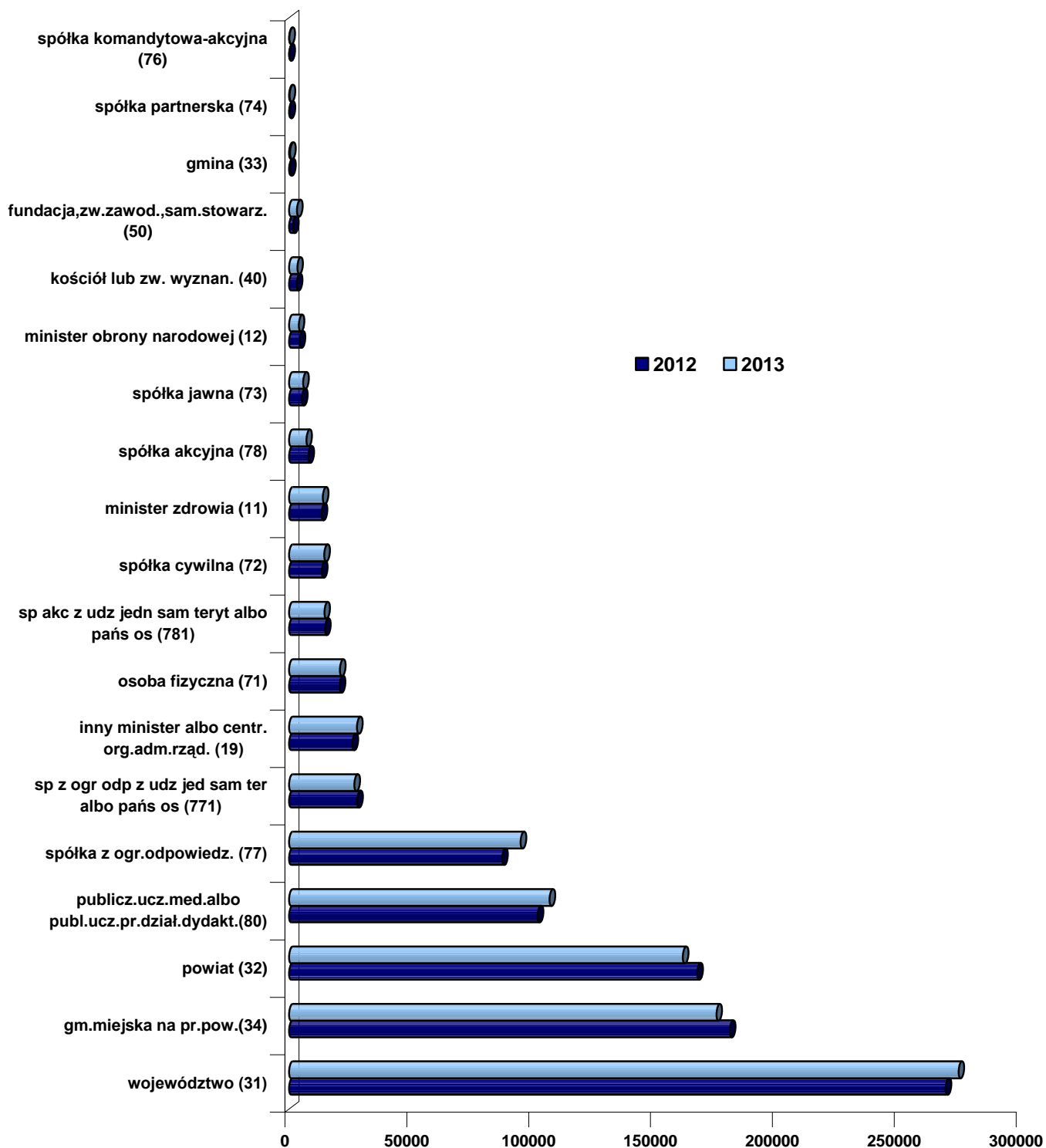
Do kodowania procedur medycznych stosuje się Międzynarodową Klasyfikację Procedur Medycznych – ICD-9 wersja 5.16.

Podstawy prawne:

- Ustawa z dnia 29 czerwca 1995r. o statystyce publicznej (tekst jednolity Dz.U. z 2012 roku, poz.591),
- Rozporządzenia Rady Ministrów w sprawie programu badań statystycznych statystyki publicznej (roczne),
- Rozporządzenie Ministra Zdrowia z dnia 17 maja 2012 roku w sprawie systemu kodów identyfikacyjnych oraz szczegółowych zasad ich nadawania (Dz. U. z 2012 roku, poz.594).

*Dane za 2013 liczone na dzień 20.06.2014 r.

**PACJENCI HOSPITALIZOWANI W SZPITALACH OGÓLNYCH W WOJEWÓDZTWIE ŚLĄSKIM
W LATACH 2012 - 2013**



**PACJENCI HOSPITALIZOWANI W PLACÓWKACH O CHARAKTERZE STACJONARNYM
(SZPITALA OGÓLNE) W WOJEWÓDZTWIE ŚLĄSKIM W 2012 ROKU WG ORGANU ZAŁOŻYCIELSKIEGO**

położenie placówki - wg powiatów i miast na prawach powiatu	liczba hospitalizowanych (w liczbach bezwzględnych)
województwo śląskie	946917
minister zdrowia	13392
minister obrony narodowej	4373
inny minister albo centr. org.adm.rząd.	26043
województwo	269422
powiat	167515
gmina	453
gm.miejska na pr.pow.	180833
kościół lub zw. wyznan.	3185
fundacja,zw.zawod.,sam.stowarz.	1632
osoba fizyczna	20788
spółka cywilna	13504
spółka jawna	5274
spółka partnerska	220
spółka komandytowa-akcyjna	145
spółka z ogr.odpowiedz.	87480
spółka akcyjna	7908
publicz.ucz.med.albo publ.ucz.pr.dział.dydakt.	102013
sp z ogr odp z udz jed sam ter albo pańs os	27953
sp akc z udz jedn sam teryt albo pańs os	14784
Powiat będziński	15491
organy założycielskie	w tym:
województwo	472
powiat	13764
osoba fizyczna	595
spółka cywilna	660
Powiat bielski	12913
organy założycielskie	w tym:
województwo	12913
Powiat bieruń.-łędziński	974
organy założycielskie	w tym:
gmina	408
osoba fizyczna	546
spółka z ogr.odpowiedz.	20
Powiat cieszyński	38660
organy założycielskie	w tym:
województwo	11303
powiat	19473
kościół lub zw. wyznan.	55
fundacja,zw.zawod.,sam.stowarz.	53
osoba fizyczna	40
spółka cywilna	1120
spółka z ogr.odpowiedz.	2948
spółka akcyjna	3668
Powiat częstochowski	5944
organy założycielskie	w tym:
osoba fizyczna	5944
Powiat gliwicki	18265
organy założycielskie	w tym:
województwo	2026
powiat	16150
spółka cywilna	89

**PACJENCI HOSPITALIZOWANI W PLACÓWKACH O CHARAKTERZE STACJONARNYM
(SZPITALA OGÓLNE) W WOJEWÓDZTWIE ŚLĄSKIM W 2012 ROKU WG ORGANU ZAŁOŻYCIELSKIEGO**

położenie placówki - wg powiatów i miast na prawach powiatu	liczba hospitalizowanych (w liczbach bezwzględnych)
Powiat kłobucki	4018
organy założycielskie	w tym:
powiat	4018
Powiat lubliniecki	10708
organy założycielskie	w tym:
województwo	2616
powiat	6871
kościół lub zw. wyznan.	1221
Powiat mikołowski	12025
organy założycielskie	w tym:
województwo	1197
powiat	7159
spółka z ogr.odpowiedz.	3669
Powiat myszkowski	8199
organy założycielskie	w tym:
powiat	6938
osoba fizyczna	1261
Powiat pszczyński	14800
organy założycielskie	w tym:
województwo	1595
powiat	9927
fundacja,zw.zawod.,sam.stowarz.	727
osoba fizyczna	86
spółka cywilna	228
spółka z ogr.odpowiedz.	19
spółka akcyjna	2218
Powiat raciborski	17820
organy założycielskie	w tym:
powiat	16138
gmina	45
osoba fizyczna	238
spółka z ogr.odpowiedz.	1393
Powiat tarnogórski	25403
organy założycielskie	w tym:
województwo	8784
kościół lub zw. wyznan.	1280
osoba fizyczna	543
spółka z ogr.odpowiedz.	12
sp akc z udz jedn sam teryt albo pańs os	14784
Powiat wodzisławski	25720
organy założycielskie	w tym:
województwo	1769
powiat	23779
spółka cywilna	23
spółka partnerska	149
Powiat zawierciański	15013
organy założycielskie	w tym:
powiat	14231
osoba fizyczna	7
spółka z ogr.odpowiedz.	775

**PACJENCI HOSPITALIZOWANI W PLACÓWKACH O CHARAKTERZE STACJONARNYM
(SZPITALA OGÓLNE) W WOJEWÓDZTWIE ŚLĄSKIM W 2012 ROKU WG ORGANU ZAŁOŻYCIELSKIEGO**

położenie placówki - wg powiatów i miast na prawach powiatu	liczba hospitalizowanych (w liczbach bezwzględnych)
Powiat żywiecki	16158
organy założycielskie	w tym:
powiat	15405
spółka cywilna	753
Bielsko-Biała	69988
organy założycielskie	w tym:
województwo	19001
powiat	13599
gm.miejska na pr.pow.	17207
osoba fizyczna	74
spółka cywilna	615
spółka jawna	980
spółka z ogr.odpowiedz.	18512
Bytom	42642
organy założycielskie	w tym:
województwo	34099
gm.miejska na pr.pow.	8291
kościół lub zw. wyznan.	57
osoba fizyczna	167
spółka z ogr.odpowiedz.	28
Chorzów	42007
organy założycielskie	w tym:
województwo	2437
gm.miejska na pr.pow.	27898
fundacja,zw.zawod.,sam.stowarz.	103
osoba fizyczna	39
spółka jawna	3842
spółka partnerska	71
spółka komandytowa-akcyjna	145
spółka z ogr.odpowiedz.	7472
Częstochowa	65114
organy założycielskie	w tym:
województwo	42036
gm.miejska na pr.pow.	18324
kościół lub zw. wyznan.	27
osoba fizyczna	476
spółka cywilna	16
spółka z ogr.odpowiedz.	4235
Dąbrowa Górnicza	18473
organy założycielskie	w tym:
gm.miejska na pr.pow.	14910
spółka cywilna	55
spółka z ogr.odpowiedz.	3508
Gliwice	52297
organy założycielskie	w tym:
minister obrony narodowej	4373
inny minister albo centr. org.adm.rząd.	24757
gm.miejska na pr.pow.	3880
kościół lub zw. wyznan.	109
fundacja,zw.zawod.,sam.stowarz.	415
spółka z ogr.odpowiedz.	18763

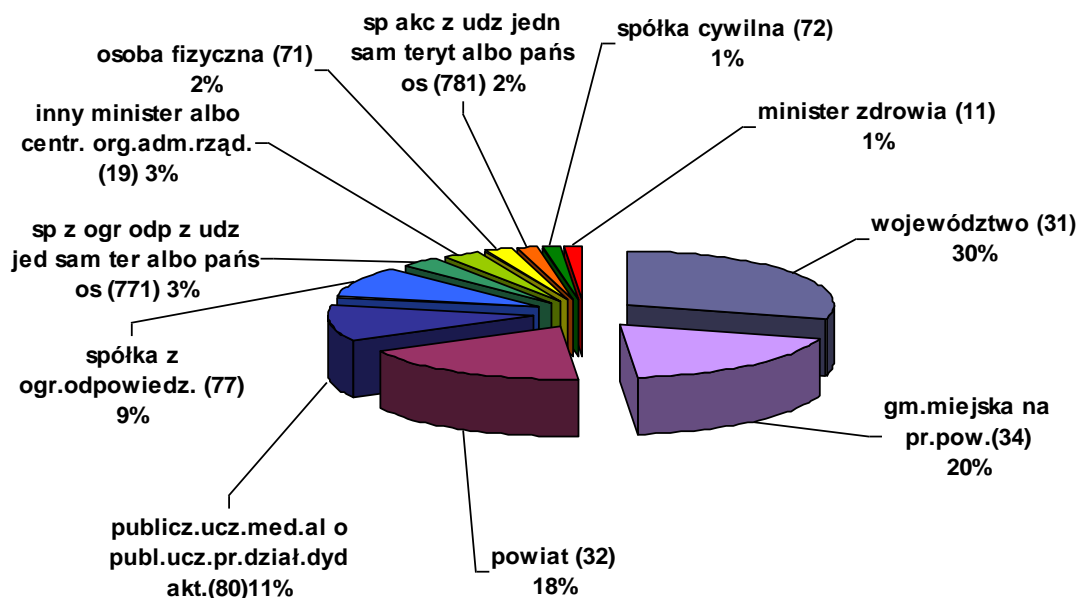
**PACJENCI HOSPITALIZOWANI W PLACÓWKACH O CHARAKTERZE STACJONARNYM
(SZPITALE OGÓLNE) W WOJEWÓDZTWIE ŚLĄSKIM W 2012 ROKU WG ORGANU ZAŁOŻYCIELSKIEGO**

położenie placówki - wg powiatów i miast na prawach powiatu	liczba hospitalizowanych (w liczbach bezwzględnych)
Jastrzębie Zdrój	25173
organy założycielskie	w tym:
województwo	24626
osoba fizyczna	10
spółka cywilna	213
spółka z ogr.odpowiedz.	324
Jaworzno	18781
organy założycielskie	w tym:
powiat	63
gm.miejska na pr.pow.	18500
fundacja,zw.zawod.,sam.stowarz.	218
Katowice	162572
organy założycielskie	w tym:
województwo	30683
gm.miejska na pr.pow.	14666
kościół lub zw. wyznan.	321
osoba fizyczna	9693
spółka cywilna	6776
spółka jawna	452
spółka z ogr.odpowiedz.	12890
publicz.ucz.med.albo publ.ucz.pr.dział.dydakt.	87091
Mysłowice	9035
organy założycielskie	w tym:
gm.miejska na pr.pow.	5417
osoba fizyczna	104
spółka cywilna	4
sp z ogr odp z udz jed sam ter albo pańs os	3510
Piekary Śląskie	13070
organy założycielskie	w tym:
województwo	7702
kościół lub zw. wyznan.	66
sp z ogr odp z udz jed sam ter albo pańs os	5302
Ruda Śląska	19234
organy założycielskie	w tym:
spółka cywilna	24
spółka z ogr.odpowiedz.	69
sp z ogr odp z udz jed sam ter albo pańs os	19141
Rybnik	18050
organy założycielskie	w tym:
województwo	18017
osoba fizyczna	33
Siemianowice Śląskie	9316
organy założycielskie	w tym:
województwo	1124
gm.miejska na pr.pow.	6694
spółka cywilna	1498
Sosnowiec	50491
organy założycielskie	w tym:
inny minister albo centr. org.adm.rząd.	1286
województwo	26607
gm.miejska na pr.pow.	20780
spółka z ogr.odpowiedz.	1818

**PACJENCI HOSPITALIZOWANI W PLACÓWKACH O CHARAKTERZE STACJONARNYM
(SZPITALE OGÓLNE) W WOJEWÓDZTWIE ŚLĄSKIM W 2012 ROKU WG ORGANU ZAŁOŻYCIELSKIEGO**

położenie placówki - wg powiatów i miast na prawach powiatu	liczba hospitalizowanych (w liczbach bezwzględnych)
Świętochłowice	9130
organy założycielskie	w tym:
gm.miejska na pr.pow.	8250
osoba fizyczna	880
Tychy	21438
organy założycielskie	w tym:
województwo	14084
gm.miejska na pr.pow.	4577
osoba fizyczna	52
spółka cywilna	438
spółka z ogr.odpowiedz.	265
spółka akcyjna	2022
Zabrze	47201
organy założycielskie	w tym:
minister zdrowia	13392
województwo	6322
gm.miejska na pr.pow.	11439
kościół lub zw. wyznan.	42
spółka cywilna	29
spółka z ogr.odpowiedz.	1055
publicz.ucz.med.albo publ.ucz.pr.dział.dydakt.	14922
Żory	10794
organy założycielskie	w tym:
fundacja,zw.zawod.,sam.stowarz.	116
spółka cywilna	964
spółka z ogr.odpowiedz.	9705

**STRUKTURA PACJENTÓW HOSPITALIZOWANYCH W PLACÓWKACH O CHARAKTERZE STACJONARNYM (SZPITALE OGÓLNE W WOJ. ŚLĄSKIM)
WG ORGANU ZAŁOŻYCIELSKIEGO W 2012 ROKU**



**PACJENCI HOSPITALIZOWANI W PLACÓWKACH O CHARAKTERZE STACJONARNYM
(SZPITALA OGÓLNE) W WOJEWÓDZTWIE ŚLĄSKIM W 2013 ROKU WG ORGANU ZAŁOŻYCIELSKIEGO**

położenie placówki - wg powiatów i miast na prawach powiatu	liczba hospitalizowanych (w liczbach bezwzględnych)
województwo śląskie	956284
minister zdrowia	13841
minister obrony narodowej	4000
inny minister albo centr. org.adm.rząd.	27893
województwo	274698
powiat	161556
gmina	464
gm.miejska na pr.pow.	175337
kościół lub zw. wyznan.	3394
fundacja,zw.zawod.,sam.stowarz.	3236
osoba fizyczna	20863
spółka cywilna	14419
spółka jawna	5810
spółka partnerska	246
spółka komandytowa-akcyjna	166
spółka z ogr.odpowiedz.	95045
spółka akcyjna	7112
publicz.ucz.med.albo publ.ucz.pr.dział.dydakt.	106906
sp z ogr odp z udz jed sam ter albo pańs os	26816
sp akc z udz jedn sam teryt albo pańs os	14483
Powiat będziński	15462
organy założycielskie	w tym:
województwo	492
powiat	13300
osoba fizyczna	688
spółka cywilna	982
Powiat bielski	13473
organy założycielskie	w tym:
województwo	13473
Powiat bieruń.-lędziński	1032
organy założycielskie	w tym:
gmina	444
osoba fizyczna	588
Powiat cieszyński	33015
organy założycielskie	w tym:
województwo	11289
powiat	14340
kościół lub zw. wyznan.	78
fundacja,zw.zawod.,sam.stowarz.	47
osoba fizyczna	237
spółka cywilna	1082
spółka z ogr.odpowiedz.	3761
spółka akcyjna	2181
Powiat częstochowski	5040
organy założycielskie	w tym:
osoba fizyczna	5040
Powiat gliwicki	18540
organy założycielskie	w tym:
województwo	2418
powiat	16053
spółka cywilna	69

**PACJENCI HOSPITALIZOWANI W PLACÓWKACH O CHARAKTERZE STACJONARNYM
(SZPITALA OGÓLNE) W WOJEWÓDZTWIE ŚLĄSKIM W 2013 ROKU WG ORGANU ZAŁOŻYCIELSKIEGO**

położenie placówki - wg powiatów i miast na prawach powiatu	liczba hospitalizowanych (w liczbach bezwzględnych)
Powiat kłobucki	3886
organy założycielskie	w tym:
powiat	3886
Powiat lubliniecki	10096
organy założycielskie	w tym:
województwo	2261
powiat	6582
kościół lub zw. wyznan.	1253
Powiat mikołowski	11916
organy założycielskie	w tym:
województwo	1162
powiat	7023
spółka z ogr.odpowiedz.	3731
Powiat myszkowski	9055
organy założycielskie	w tym:
powiat	7848
osoba fizyczna	1207
Powiat pszczyński	15014
organy założycielskie	w tym:
województwo	360
powiat	9729
fundacja,zw.zawod.,sam.stowarz.	2274
spółka cywilna	362
spółka akcyjna	2289
Powiat raciborski	17758
organy założycielskie	w tym:
powiat	16133
gmina	20
osoba fizyczna	238
spółka z ogr.odpowiedz.	1367
Powiat rybnicki	11
organy założycielskie	w tym:
fundacja,zw.zawod.,sam.stowarz.	11
Powiat tarnogórski	24323
organy założycielskie	w tym:
województwo	8307
kościół lub zw. wyznan.	1515
spółka z ogr.odpowiedz.	18
sp akc z udz jedn sam teryt albo pańs os	14483
Powiat wodzisławski	26537
organy założycielskie	w tym:
województwo	1876
powiat	23617
osoba fizyczna	897
spółka partnerska	147
owiat zawierciański	15239
organy założycielskie	w tym:
powiat	14163
osoba fizyczna	13
spółka z ogr.odpowiedz.	1063

**PACJENCI HOSPITALIZOWANI W PLACÓWKACH O CHARAKTERZE STACJONARNYM
(SZPITALA OGÓLNE) W WOJEWÓDZTWIE ŚLĄSKIM W 2013 ROKU WG ORGANU ZAŁOŻYCIELSKIEGO**

położenie placówki - wg powiatów i miast na prawach powiatu	liczba hospitalizowanych (w liczbach bezwzględnych)
Powiat żywiecki	15904
organy założycielskie	w tym:
powiat	15293
spółka cywilna	611
Bielsko-Biała	73034
organy założycielskie	w tym:
województwo	20256
powiat	13553
gm.miejska na pr.pow.	18186
spółka cywilna	699
spółka jawna	834
spółka z ogr.odpowiedz.	19500
Bytom	43216
organy założycielskie	w tym:
województwo	34002
gm.miejska na pr.pow.	9158
kościół lub zw. wyznan.	56
Chorzów	37559
organy założycielskie	w tym:
województwo	2454
gm.miejska na pr.pow.	24973
fundacja,zw.zawod.,sam.stowarz.	77
spółka jawna	3696
spółka partnerska	99
spółka komandytowa-akcyjna	166
spółka z ogr.odpowiedz.	6094
Częstochowa	61636
organy założycielskie	w tym:
województwo	41664
gm.miejska na pr.pow.	18693
kościół lub zw. wyznan.	33
osoba fizyczna	366
spółka cywilna	17
spółka z ogr.odpowiedz.	863
Dąbrowa Górnicza	17212
organy założycielskie	w tym:
gm.miejska na pr.pow.	12725
spółka cywilna	11
spółka jawna	375
spółka z ogr.odpowiedz.	4101
Gliwice	59754
organy założycielskie	w tym:
minister obrony narodowej	4000
inny minister albo centr. org.adm.rząd.	26674
gm.miejska na pr.pow.	3920
kościół lub zw. wyznan.	124
fundacja,zw.zawod.,sam.stowarz.	464
spółka z ogr.odpowiedz.	24572
Jastrzębie Zdrój	24848
organy założycielskie	w tym:
województwo	24333
spółka cywilna	170
spółka z ogr.odpowiedz.	341

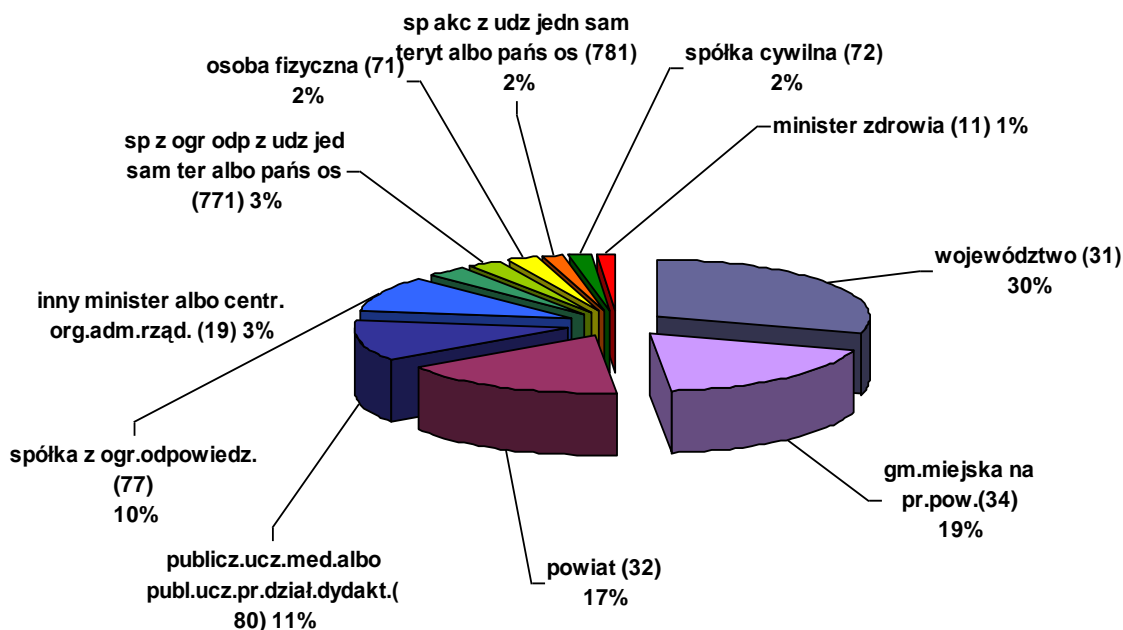
**PACJENCI HOSPITALIZOWANI W PLACÓWKACH O CHARAKTERZE STACJONARNYM
(SZPITALA OGÓLNE) W WOJEWÓDZTWIE ŚLĄSKIM W 2013 ROKU WG ORGANU ZAŁOŻYCIELSKIEGO**

położenie placówki - wg powiatów i miast na prawach powiatu	liczba hospitalizowanych (w liczbach bezwzględnych)
Jaworzno	19003
organy założycielskie	w tym:
powiat	32
gm.miejska na pr.pow.	18327
fundacja,zw.zawod.,sam.stowarz.	232
spółka jawna	412
Katowice	176214
organy założycielskie	w tym:
województwo	35582
gm.miejska na pr.pow.	13592
kościół lub zw. wyznan.	303
osoba fizyczna	10730
spółka cywilna	6537
spółka jawna	493
spółka z ogr.odpowiedz.	18052
publicz.ucz.med.albo publ.ucz.pr.dział.dydakt.	90925
Mysłowice	8734
organy założycielskie	w tym:
gm.miejska na pr.pow.	5080
osoba fizyczna	31
spółka cywilna	109
sp z ogr odp z udz jed sam ter albo pańs os	3514
Piekary Śląskie	12841
organy założycielskie	w tym:
województwo	8167
kościół lub zw. wyznan.	28
sp z ogr odp z udz jed sam ter albo pańs os	4646
Ruda Śląska	18747
organy założycielskie	w tym:
powiat	4
spółka z ogr.odpowiedz.	87
sp z ogr odp z udz jed sam ter albo pańs os	18656
Rybnik	16823
organy założycielskie	w tym:
województwo	16781
osoba fizyczna	42
Siemianowice Śląskie	9875
organy założycielskie	w tym:
województwo	1072
gm.miejska na pr.pow.	6648
spółka cywilna	2155
Sosnowiec	46236
organy założycielskie	w tym:
inny minister albo centr. org.adm.rząd.	1219
województwo	25586
gm.miejska na pr.pow.	19351
spółka z ogr.odpowiedz.	80
Świętochłowice	9150
organy założycielskie	w tym:
gm.miejska na pr.pow.	8370
osoba fizyczna	780

**PACJENCI HOSPITALIZOWANI W PLACÓWKACH O CHARAKTERZE STACJONARNYM
(SZPITALE OGÓLNE) W WOJEWÓDZTWIE ŚLĄSKIM W 2013 ROKU WG ORGANU ZAŁOŻYCIELSKIEGO**

położenie placówki - wg powiatów i miast na prawach powiatu	liczba hospitalizowanych (w liczbach bezwzględnych)
Tychy	25161
organy założycielskie	w tym:
województwo	16848
gm.miejska na pr.pow.	5213
spółka cywilna	395
spółka z ogr.odpowiedz.	63
spółka akcyjna	2642
Zabrze	48509
organy założycielskie	w tym:
minister zdrowia	13841
województwo	6315
gm.miejska na pr.pow.	11101
spółka cywilna	1
spółka z ogr.odpowiedz.	1271
publicz.ucz.med.albo publ.ucz.pr.dział.dydakt.	15980
Żory	11431
organy założycielskie	w tym:
fundacja,zw.zawod.,sam.stowarz.	131
spółka cywilna	1219
spółka z ogr.odpowiedz.	10081

**STRUKTURA PACJENTÓW HOSPITALIZOWANYCH W PLACÓWKACH O
CHARAKTERZE STACJONARNYM (SZPITALE OGÓLNE WOJ. ŚLĄSKIEGO)
WG ORGANU ZAŁOŻYCIELSKIEGO W 2013 ROKU**



**PACJENCI HOSPITALIZOWANI W PLACÓWKACH O CHARAKTERZE STACJONARNYM (SZPITALI OGÓLNE)
WG MIEJSCA POŁOŻENIA ZAKŁADU (POWIATY I MIASTA NA PRAWACH POWIATU)
I MIEJSCA ZAMIESZKANIA PACJENTA W 2012 ROKU**

Placówka wg miejsca położenia (powiaty i miasta na prawach powiatu)	miejsce zamieszkania pacjenta							
	OGÓŁEM	Powiat Będziński	Powiat Bielski	Powiat Cieszyńs.	Powiat Częstoch.	Powiat Gliwicki	Powiat Kłobucki	Powiat Lubliniecki
OGÓŁEM	946917	32095	27327	31108	21370	22046	14180	14498
Powiat będziński	15491	11762	6	17	49	19	6	44
Powiat bielski	12913	146	3194	577	63	31	61	38
Powiat bieruńsko - lędziński	974	8	13	7	2	7	2	3
Powiat cieszyński	38660	387	1002	20029	138	218	62	123
Powiat częstochowski	5944	2	1	1	2777	3	957	641
Powiat gliwicki	18265	17	11	13	9	9417	7	161
Powiat kłobucki	4018	2	0	1	54	2	3728	3
Powiat lubliniecki	10708	57	15	25	151	65	156	6971
Powiat mikołowski	12025	26	31	20	3	93	12	4
Powiat myszkowski	8199	141	1	4	285	3	23	25
Powiat pszczyński	14800	74	1976	187	21	45	16	17
Powiat raciborski	17820	8	24	27	5	116	1	3
Powiat tarnogórski	25403	629	62	34	274	724	181	1485
Powiat wodzisławski	25720	13	10	69	5	46	2	3
Powiat zawierciański	15013	401	24	13	52	11	8	5
Powiat żywiecki	16158	17	154	64	4	10	0	8
Bielsko-Biała	69988	115	17808	4792	32	67	8	29
Bytom	42642	1250	90	89	258	614	263	588
Chorzów	42007	907	158	176	369	542	217	323
Częstochowa	65114	113	10	7	14418	9	6889	1767
Dąbrowa Górnicza	18473	2073	3	5	29	17	6	15
Gliwice	52297	690	157	288	194	5548	158	348
Jastrzębie Zdrój	25173	25	215	1656	13	71	13	18
Jaworzno	18781	201	22	16	9	6	6	8
Katowice	162572	5851	1418	1702	1145	1182	751	856
Mysłowice	9035	71	17	5	9	7	4	3
Piekary Śląskie	13070	780	63	91	173	137	83	264
Ruda Śląska	19234	95	18	55	9	85	19	29
Rybnik	18050	8	14	63	17	278	6	4
Siemianowice Śląskie	9316	491	27	35	22	27	17	13
Sosnowiec	50491	4981	180	137	199	134	110	92
Świętochłowice	9130	59	8	14	72	20	24	26
Tychy	21438	191	261	206	87	51	12	15
Zabrze	47201	446	291	436	400	2386	361	547
Żory	10794	58	43	247	23	55	11	19

**PACJENCI HOSPITALIZOWANI W PLACÓWKACH O CHARAKTERZE STACJONARNYM (SZPITALA OGÓLNE)
WG MIEJSCA POŁOŻENIA ZAKŁADU (POWIATY I MIASTA NA PRAWACH POWIATU)
I MIEJSCA ZAMIESZKANIA PACJENTA W 2012 ROKU**

Placówka wg miejsca położenia (powiaty i miasta na prawach powiatu)	miejsce zamieszkania pacjenta							
	Powiat Mikołowski	Powiat Myszkowski	Powiat Pszczyński	Powiat Raciborski	Powiat Rybnicki	Powiat Tarnogórski	Powiat Bier.-Łędz.	Powiat Wodzisł.
OGÓLEM	18323	13070	20178	18271	12810	26367	9468	28916
Powiat będziński	18	155	8	4	4	74	10	4
Powiat bielski	35	54	332	37	23	61	43	43
Powiat bieruńsko - łędziński	47	1	27	2	8	4	157	3
Powiat cieszyński	393	127	561	262	250	521	115	808
Powiat częstochowski	0	84	0	0	0	14	3	1
Powiat gliwicki	265	4	18	61	2496	809	3	50
Powiat kłobucki	2	2	0	1	0	2	0	0
Powiat lubliniecki	22	90	11	14	9	359	12	17
Powiat mikołowski	7866	7	313	7	201	11	256	42
Powiat myszkowski	5	5800	3	2	7	16	4	8
Powiat pszczyński	209	35	7736	49	41	26	365	120
Powiat raciborski	9	0	26	12657	544	12	3	1566
Powiat tarnogórski	66	155	38	77	102	12914	25	96
Powiat wodzisławski	21	3	124	1298	2170	4	10	17849
Powiat zawierciański	25	536	9	2	0	25	38	1
Powiat żywiecki	38	1	36	8	3	17	23	10
Bielsko-Biała	186	19	2275	49	66	47	255	182
Bytom	144	228	88	122	128	3540	52	145
Chorzów	444	313	195	228	170	1134	170	230
Częstochowa	24	2383	8	9	4	180	5	11
Dąbrowa Górnicza	8	203	5	3	6	39	8	9
Gliwice	566	305	268	361	653	1070	172	501
Jastrzębie Zdrój	159	14	2770	308	489	29	43	2386
Jaworzno	37	44	26	8	4	9	211	21
Katowice	5574	1553	2245	837	858	1656	3226	1618
Mysłowice	41	10	10	4	6	3	534	7
Piekary Śląskie	87	101	35	53	57	1282	41	110
Ruda Śląska	156	14	38	15	20	114	41	43
Rybnik	120	8	156	962	2928	21	6	2044
Siemianowice Śląskie	57	25	28	26	21	77	41	31
Sosnowiec	171	450	147	253	322	178	168	108
Świętochłowice	14	15	10	3	8	98	9	8
Tychy	785	29	1480	20	35	30	3286	35
Zabrze	470	289	268	462	517	1959	123	532
Żory	259	13	884	67	660	32	10	277

PACJENCI HOSPITALIZOWANI W PLACÓWKACH O CHARAKTERZE STACJONARNYM (SZPITALE OGÓLNE)

WG MIEJSCA POŁOŻENIA ZAKŁADU (POWIATY I MIASTA NA PRAWACH POWIATU)

I MIEJSCA ZAMIESZKANIA PACJENTA W 2012 ROKU

Placówka wg miejsca położenia (powiaty i miasta na prawach powiatu)	miejsce zamieszkania pacjenta							
	Powiat Zawierc.	Powiat Żywiecki	M.Bielsko - Biała	M. Bytom	M. Chorzów	M.Częstochowa	M.Dąbrowa G.	M.Gliwice
OGÓLEM	25261	28154	33728	33348	24781	43777	24646	35892
Powiat będziński	412	11	7	74	42	29	744	19
Powiat bielski	99	2054	3214	244	36	147	150	31
Powiat bieruńsko - lędziński	2	4	10	7	4	6	8	7
Powiat cieszyński	249	617	1226	504	244	385	298	441
Powiat częstochowski	2	0	1	5	1	1180	4	5
Powiat gliwicki	31	6	9	243	26	18	11	2916
Powiat kłobucki	0	0	0	6	4	84	0	3
Powiat lubliniecki	86	8	18	113	58	394	37	73
Powiat mikołowski	18	17	11	31	35	13	12	61
Powiat myszkowski	1205	2	1	14	4	156	100	12
Powiat pszczyński	60	140	284	27	41	76	69	117
Powiat raciborski	4	6	8	21	3	8	4	140
Powiat tarnogórski	275	43	25	1533	241	392	99	1095
Powiat wodzisławski	5	7	6	9	10	3	5	47
Powiat zawierciański	12874	6	7	32	18	32	139	20
Powiat żywiecki	4	14569	146	19	22	5	19	22
Bielsko-Biała	81	8151	25822	39	51	62	146	102
Bytom	233	63	83	20656	1053	623	296	1175
Chorzów	519	79	186	2179	14432	716	708	920
Częstochowa	576	12	12	46	20	34051	64	34
Dąbrowa Górnicza	1220	5	5	94	55	61	11502	42
Gliwice	586	108	136	611	686	436	531	20887
Jastrzębie Zdrój	60	105	86	31	12	37	23	29
Jaworzno	255	31	21	43	33	17	185	22
Katowice	3993	1458	1659	2415	4405	2788	4436	2425
Mysłowice	24	7	7	15	27	23	76	8
Piekary Śląskie	154	78	77	852	278	259	141	242
Ruda Śląska	80	27	12	954	392	18	115	166
Rybnik	7	8	15	22	15	18	7	112
Siemianowice Śląskie	67	28	25	150	405	77	175	72
Sosnowiec	1526	112	231	289	367	486	3980	280
Świętochłowice	22	8	4	520	1023	120	32	46
Tychy	106	143	125	109	89	71	124	62
Zabrze	401	208	214	1418	620	925	361	4166
Żory	25	33	35	23	29	61	45	93

PACJENCI HOSPITALIZOWANI W PLACÓWKACH O CHARAKTERZE STACJONARNYM (SZPITALE OGÓLNE)

WG MIEJSCA POŁOŻENIA ZAKŁADU (POWIATY I MIASTA NA PRAWACH POWIATU)

I MIEJSCA ZAMIESZKANIA PACJENTA W 2012 ROKU

Placówka wg miejsca położenia (powiaty i miasta na prawach powiatu)	miejsce zamieszkania pacjenta							
	M. Jastrzębie Zdr.	M. Jaworzno	M. Katowice	M. Mysłowice	M. Piekary Śl.	M. Ruda Śl.	M. Rybnik	M. Siemianowice Śl.
OGÓLEM	18587	22130	64678	15755	12001	29909	19166	14019
Powiat będziński	6	129	208	75	36	22	4	164
Powiat bielski	52	213	283	71	43	24	86	36
Powiat bieruńsko - iędziński	7	44	56	34	2	8	2	2
Powiat cieszyński	770	279	976	188	240	294	584	139
Powiat częstochowski	1	1	7	0	2	4	2	2
Powiat gliwicki	17	16	60	13	34	95	172	16
Powiat kłobucki	0	0	13	1	0	4	0	5
Powiat lubliniecki	7	20	101	11	122	41	24	19
Powiat mikołowski	14	15	587	66	12	182	104	20
Powiat myszkowski	1	1	45	8	3	7	8	8
Powiat pszczyński	114	84	260	148	8	51	84	36
Powiat raciborski	184	3	38	5	2	8	575	1
Powiat tarnogórski	19	141	346	66	498	583	157	99
Powiat wodzisławski	814	5	49	4	9	22	2466	7
Powiat zawierciański	3	15	81	16	8	25	4	12
Powiat żywiecki	13	7	142	21	6	11	8	5
Bielsko-Biała	292	52	329	41	10	48	255	31
Bytom	89	117	800	110	3432	1452	189	465
Chorzów	125	328	2691	693	594	2693	232	2233
Częstochowa	11	4	69	15	16	39	11	12
Dąbrowa Górnicza	15	103	119	56	35	57	8	150
Gliwice	319	221	956	319	323	1302	694	234
Jastrzębie Zdrój	12941	16	108	9	23	29	988	6
Jaworzno	17	13946	240	1042	2	29	11	35
Katowice	1409	4003	50911	4921	1040	4068	1436	3904
Mysłowice	9	698	396	6136	9	16	8	55
Piekary Śląskie	38	51	365	52	4572	230	98	112
Ruda Śląska	42	33	467	43	70	14542	44	91
Rybnik	449	9	45	8	11	50	9399	8
Siemianowice Śląskie	20	141	633	139	139	243	45	4872
Sosnowiec	64	1054	1499	886	96	268	88	824
Świętochłowice	1	8	259	34	69	558	14	72
Tychy	32	82	638	274	29	69	43	36
Zabrze	288	264	761	212	495	2800	548	280
Żory	404	27	140	38	11	35	775	28

**PACJENCI HOSPITALIZOWANI W PLACÓWKACH O CHARAKTERZE STACJONARNYM (SZPITALE OGÓLNE)
WG MIEJSCA POŁOŻENIA ZAKŁADU (POWIATY I MIASTA NA PRAWACH POWIATU)
I MIEJSCA ZAMIESZKANIA PACJENTA W 2012 ROKU**

Placówka wg miejsca położenia (powiaty i miasta na prawach powiatu)	miejsce zamieszkania pacjenta					brak miejsca zamieszkania, spoza województwa, cudzoziemcy
	M.Sosnowiec	M.Świętochłowice	M.Tychy	M.Zabrze	M.Żory	
OGÓLEM	45330	11738	24299	30731	11324	67636
Powiat będziński	916	13	21	27	18	334
Powiat bielski	320	24	194	48	25	781
Powiat bieruńsko - łęczyński	24	3	227	7	3	216
Powiat cieszyński	528	87	458	354	397	4406
Powiat częstochowski	2	1	2	9	0	229
Powiat gliwicki	12	23	62	587	24	533
Powiat kłobucki	4	0	0	3	0	94
Powiat lubliniecki	61	34	32	85	10	1380
Powiat mikołowski	50	15	1237	65	186	382
Powiat myszkowski	125	0	7	2	3	160
Powiat pszczyński	135	12	641	61	128	1307
Powiat raciborski	14	2	5	61	111	1616
Powiat tarnogórski	227	156	101	1394	31	1020
Powiat wodzisławski	9	6	11	16	119	464
Powiat zawierciański	206	5	34	30	2	294
Powiat żywiecki	44	9	69	21	5	598
Bielsko-Biała	165	24	403	78	182	7694
Bytom	406	567	158	1527	136	1413
Chorzów	1009	2364	395	1159	125	2051
Częstochowa	67	9	14	52	9	4134
Dąbrowa Górnicza	1658	9	16	23	8	803
Gliwice	786	349	459	3507	290	7278
Jastrzębie Zdrój	62	10	79	33	1715	562
Jaworzno	466	16	189	16	17	1520
Katowice	8947	1594	6729	2146	1091	16322
Mysłowice	412	3	101	9	1	264
Piekary Śląskie	197	96	118	198	47	1458
Ruda Śląska	111	338	60	417	37	424
Rybnik	9	3	27	75	767	351
Siemianowice Śląskie	233	141	68	108	7	590
Sosnowiec	27163	120	464	334	47	2683
Świętochłowice	43	5308	15	384	3	199
Tychy	328	26	11461	56	73	939
Zabrze	519	362	369	17822	227	4454
Żory	72	9	73	17	5480	683

**PACJENCI HOSPITALIZOWANI W PLACÓWKACH O CHARAKTERZE STACJONARNYM (SZPITALE OGÓLNE)
WG MIEJSCA POŁOŻENIA ZAKŁADU (POWIATY I MIASTA NA PRAWACH POWIATU)
I MIEJSCA ZAMIESZKANIA PACJENTA W 2013 ROKU**

Placówka wg miejsca położenia (powiaty i miasta na prawach powiatu)	miejsce zamieszkania pacjenta							
	OGÓLEM	Powiat Będziński	Powiat Bielski	Powiat Cieszyńs.	Powiat Częstoch.	Powiat Gliwicki	Powiat Kłobucki	Powiat Lubliniecki
OGÓLEM	956284	33142	27783	27359	21251	22287	14081	14123
Powiat będziński	15462	11526	5	15	40	14	12	33
Powiat bielski	13473	158	3104	582	122	30	100	63
Powiat bieruńsko - lędziński	1032	10	19	1	4	10	2	1
Powiat cieszyński	33015	331	849	15613	138	274	68	205
Powiat częstochowski	5040	7	0	0	2332	1	796	532
Powiat gliwicki	18540	22	13	24	25	9413	26	307
Powiat kłobucki	3886	2	1	0	41	0	3627	10
Powiat lubliniecki	10096	78	21	45	167	56	153	6622
Powiat mikołowski	11916	40	13	21	17	87	3	6
Powiat myszkowski	9055	238	0	7	297	1	39	30
Powiat pszczyński	15014	103	1739	243	35	38	16	11
Powiat raciborski	17758	4	5	12	4	137	6	5
Powiat rybnicki	11	0	0	0	0	2	0	0
Powiat tarnogórski	24323	497	41	22	281	718	155	1349
Powiat wodzisławski	26537	13	8	76	5	48	6	2
Powiat zawierciański	15239	381	14	11	71	8	7	6
Powiat żywiecki	15904	16	153	52	3	4	0	1
Bielsko-Biała	73034	131	18841	5000	29	85	14	27
Bytom	43216	1398	95	98	298	614	245	594
Chorzów	37559	924	189	169	336	655	158	326
Częstochowa	61636	79	12	17	13651	21	6769	1493
Dąbrowa Górnicza	17212	2002	2	4	27	13	14	25
Gliwice	59754	803	118	305	896	5405	453	413
Jastrzębie Zdrój	24848	23	192	1608	24	69	20	9
Jaworzno	19003	194	25	18	18	13	6	8
Katowice	176214	6692	1472	2205	1319	1450	767	1041
Mysłowice	8734	102	13	5	7	18	1	5
Piekary Śląskie	12841	765	74	98	177	145	100	286
Ruda Śląska	18747	103	41	29	18	99	7	28
Rybnik	16823	8	17	66	22	281	7	2
Siemianowice Śląskie	9875	632	19	50	34	42	22	11
Sosnowiec	46236	5086	105	129	172	114	111	89
Świętochłowice	9150	61	3	12	55	27	28	28
Tychy	25161	237	266	174	94	62	14	19
Zabrze	48509	437	254	394	466	2274	318	513
Żory	11431	39	60	254	26	59	11	23

**PACJENCI HOSPITALIZOWANI W PLACÓWKACH O CHARAKTERZE STACJONARNYM (SZPITALE OGÓLNE)
WG MIEJSCA POŁOŻENIA ZAKŁADU (POWIATY I MIASTA NA PRAWACH POWIATU)
I MIEJSCA ZAMIESZKANIA PACJENTA W 2013 ROKU**

Placówka wg miejsca położenia (powiaty i miasta na prawach powiatu)	miejsce zamieszkania pacjenta							
	Powiat Mikołowski	Powiat Myszkowski	Powiat Pszczyński	Powiat Raciborski	Powiat Rybnicki	Powiat Tarnogórski	Powiat Bier.-Łędz.	Powiat Wodzisł.
OGÓŁEM	19395	14083	20221	18178	12966	26497	10038	29445
Powiat będziński	13	169	9	4	3	91	10	10
Powiat bielski	32	116	447	35	28	61	63	49
Powiat bieruńsko - łędzki	36	3	29	4	1	4	154	1
Powiat cieszyński	361	143	491	262	244	613	111	804
Powiat częstochowski	0	73	0	0	0	10	0	0
Powiat gliwicki	268	10	25	114	2436	860	26	26
Powiat kłobucki	0	1	0	0	0	4	0	1
Powiat lubliniecki	24	70	14	12	11	377	7	21
Powiat mikołowski	8215	3	256	10	201	36	222	16
Powiat myszkowski	5	6524	3	5	9	16	3	11
Powiat pszczyński	230	34	7489	70	48	32	317	142
Powiat raciborski	14	5	26	12524	563	9	2	1858
Powiat rybnicki	0	0	0	0	1	0	0	0
Powiat tarnogórski	70	151	45	60	107	12489	21	126
Powiat wodzisławski	18	1	147	1355	2402	5	6	17944
Powiat zawierciański	12	459	8	5	2	15	33	1
Powiat żywiecki	17	2	54	2	1	5	11	5
Bielsko-Biała	260	48	2272	53	56	40	282	175
Bytom	181	195	82	118	97	3586	77	175
Chorzów	401	280	153	228	152	1070	151	291
Częstochowa	8	2073	2	11	4	142	4	3
Dąbrowa Górnicza	15	126	9	0	0	30	3	8
Gliwice	577	655	332	404	685	1245	228	502
Jastrzębie Zdrój	158	12	2705	323	530	16	27	2390
Jaworzno	35	16	33	8	11	19	215	15
Katowice	6197	1817	2364	911	1054	1692	3006	1915
Mysłowice	43	7	13	8	8	4	506	5
Piekary Śląskie	96	121	54	57	62	1446	41	95
Ruda Śląska	136	29	55	14	25	137	55	31
Rybnik	96	0	120	873	2813	21	6	1689
Siemianowice Śląskie	53	35	37	32	14	90	31	30
Sosnowiec	171	336	108	109	74	214	143	101
Świętochłowice	10	8	7	1	5	112	3	7
Tychy	858	73	1369	23	34	29	4136	45
Zabrze	480	475	273	459	592	1944	123	678
Żory	305	13	1190	84	693	33	15	275

PACJENCI HOSPITALIZOWANI W PLACÓWKACH O CHARAKTERZE STACJONARNYM (SZPITALE OGÓLNE WG MIEJSCA POŁOŻENIA ZAKŁADU (POWIATY I MIASTA NA PRAWACH POWIATU)

I MIEJSCA ZAMIESZKANIA PACJENTA W 2013 ROKU

Placówka wg miejsca położenia (powiaty i miasta na prawach powiatu)	miejsce zamieszkania pacjenta							
	Powiat Zawierc.	Powiat Żywiecki	M.Bielsko - Biała	M. Bytom	M. Chorzów	M.Częstochowa	M. Dąbrowa G.	M.Gliwice
OGÓLEM	25530	28967	34102	33600	23992	43283	24502	36376
Powiat będziński	387	14	6	69	43	23	748	24
Powiat bielski	72	2129	3306	203	56	269	157	47
Powiat bieruńsko - lędziński	8	4	5	5	4	6	9	9
Powiat cieszyński	228	575	1125	486	248	365	266	454
Powiat częstochowski	13	0	0	3	0	1029	4	1
Powiat gliwicki	22	9	17	232	32	51	11	2778
Powiat kłobucki	0	1	0	5	6	83	1	1
Powiat lubliniecki	82	4	14	110	53	344	31	47
Powiat mikołowski	16	14	13	31	30	18	21	68
Powiat myszkowski	1164	0	1	11	6	180	118	3
Powiat pszczyński	72	169	314	49	51	97	65	135
Powiat raciborski	3	4	6	15	1	10	4	131
Powiat rybnicki	0	0	0	0	0	0	0	4
Powiat tarnogórski	263	20	17	1676	255	322	70	851
Powiat wodzisławski	1	3	6	15	6	8	7	31
Powiat zawierciański	13241	4	3	28	24	61	116	12
Powiat żywiecki	3	14671	117	24	21	2	10	32
Bielsko-Biała	83	8710	26341	73	57	62	141	102
Bytom	208	85	53	20831	1089	545	339	1094
Chorzów	470	132	130	1661	12540	548	631	923
Częstochowa	568	13	21	43	7	32573	33	30
Dąbrowa Górnicza	1095	6	7	113	44	53	10791	35
Gliwice	667	88	174	863	1310	1569	615	21079
Jastrzębie Zdrój	87	80	70	27	19	29	23	21
Jaworzno	295	25	9	40	47	21	215	23
Katowice	4052	1496	1642	2503	4963	2886	4859	3046
Mysłowice	30	5	6	15	33	19	74	9
Piekary Śląskie	160	114	112	827	209	281	143	281
Ruda Śląska	72	34	19	1001	338	32	97	144
Rybnik	4	6	15	16	11	26	9	132
Siemianowice Śląskie	84	26	21	151	402	75	260	71
Sosnowiec	1327	78	106	354	255	359	4069	225
Świętochłowice	26	12	2	563	887	126	24	76
Tychy	148	216	176	99	89	92	147	53
Zabrze	551	192	200	1432	825	1052	351	4302
Żory	28	28	48	26	31	67	43	102

**PACJENCI HOSPITALIZOWANI W PLACÓWKACH O CHARAKTERZE STACJONARNYM (SZPITALE OGÓLNE)
WG MIEJSCA POŁOŻENIA ZAKŁADU (POWIATY I MIASTA NA PRAWACH POWIATU)
I MIEJSCA ZAMIESZKANIA PACJENTA W 2013 ROKU**

Placówka wg miejsca położenia (powiaty i miasta na prawach powiatu)	miejsce zamieszkania pacjenta							
	M. Jastrzębie Zdr.	M. Jaworzno	M. Katowice	M. Mysłowice	M. Piekary Śl.	M. Ruda Śl.	M. Rybnik	M. Siemianowice Śl.
OGÓLEM	18937	22435	65995	16160	11998	29207	19828	14549
Powiat będziński	6	157	221	58	37	38	7	139
Powiat bielski	88	184	207	62	51	42	86	55
Powiat bieruńsko - lędziński	6	46	57	32	0	8	8	7
Powiat cieszyński	849	275	894	180	221	266	641	137
Powiat częstochowski	0	1	2	1	4	4	0	4
Powiat gliwicki	19	17	71	27	25	80	211	10
Powiat kłobucki	0	0	8	1	0	3	0	1
Powiat lubliniecki	5	13	84	16	90	36	21	23
Powiat mikołowski	12	16	551	69	15	171	101	12
Powiat myszkowski	0	8	42	3	4	11	16	7
Powiat pszczyński	168	78	333	125	14	60	116	30
Powiat raciborski	162	2	37	5	5	7	595	5
Powiat rybnicki	0	0	0	0	0	1	0	0
Powiat tarnogórski	23	151	340	88	536	590	143	116
Powiat wodzisławski	844	6	39	3	3	26	2893	3
Powiat zawierciański	4	15	96	19	9	17	5	23
Powiat żywiecki	7	8	77	12	3	26	10	13
Bielsko-Biała	265	71	330	67	21	52	176	52
Bytom	101	102	792	103	3833	1306	170	566
Chorzów	140	369	2429	675	585	2427	267	1939
Częstochowa	10	13	61	12	13	35	12	11
Dąbrowa Górnicza	6	68	132	66	44	63	2	129
Gliwice	486	694	989	282	333	1507	767	436
Jastrzębie Zdrój	12939	9	71	14	16	37	946	19
Jaworzno	11	13953	283	1056	4	24	18	29
Katowice	1577	4189	52638	5537	1171	4282	1907	4104
Mysłowice	2	611	319	5870	8	22	10	68
Piekary Śląskie	46	54	382	63	4062	234	107	100
Ruda Śląska	29	66	462	50	67	13925	28	93
Rybnik	343	8	40	5	5	42	8935	7
Siemianowice Śląskie	16	113	669	158	149	214	32	5219
Sosnowiec	50	760	1261	857	108	222	102	768
Świętochłowice	3	12	240	27	68	609	5	86
Tychy	40	92	746	410	26	72	58	45
Zabrze	268	249	943	161	454	2706	578	269
Żory	412	25	149	46	14	42	855	24

PACJENCI HOSPITALIZOWANI W PLACÓWKACH O CHARAKTERZE STACJONARNYM (SZPITALE OGÓLNE)

WG MIEJSCA POŁOŻENIA ZAKŁADU (POWIATY I MIASTA NA PRAWACH POWIATU)

I MIEJSCA ZAMIESZKANIA PACJENTA W 2013 ROKU

Placówka wg miejsca położenia (powiaty i miasta na prawach powiatu)	miejsce zamieszkania pacjenta					
	M.Sosnowiec	M.Świętochłowice	M.Tychy	M.Zabrze	M.Żory	brak miejsca zamieszkania, spoza województwa, cudzoziemcy
OGÓŁEM	44724	11339	26749	30709	11212	71241
Powiat będziński	1057	21	24	29	2	398
Powiat bielski	343	29	193	51	42	811
Powiat bieruńsko – łódzki	34	3	223	9	3	267
Powiat cieszyński	467	118	387	307	340	3679
Powiat częstochowski	3	1	0	0	0	219
Powiat gliwicki	38	10	50	615	47	573
Powiat kłobucki	0	3	0	1	0	85
Powiat lubliniecki	55	23	28	54	10	1275
Powiat mikołowski	63	22	996	63	156	312
Powiat myszkowski	139	2	4	6	1	141
Powiat pszczyński	159	14	534	69	146	1669
Powiat raciborski	8	7	3	60	111	1403
Powiat rybnicki	0	0	0	2	0	1
Powiat tarnogórski	269	102	67	1313	27	952
Powiat wodzisławski	8	10	10	44	163	372
Powiat zawierciański	205	1	23	25	4	271
Powiat żywiecki	29	3	35	19	8	448
Bielsko-Biała	135	24	444	73	122	8320
Bytom	350	537	147	1588	155	1369
Chorzów	959	1838	387	1094	160	1772
Częstochowa	74	6	26	33	27	3726
Dąbrowa Górnicza	1388	26	46	34	10	776
Gliwice	1683	510	583	3496	257	8345
Jastrzębie Zdrój	63	6	78	19	1585	584
Jaworzno	511	7	201	29	12	1556
Katowice	9838	1748	7277	2442	1190	18965
Mysłowice	408	6	162	10	0	302
Piekary Śląskie	189	101	118	175	28	1438
Ruda Śląska	101	308	69	469	33	503
Rybnik	11	10	18	71	690	398
Siemianowice Śląskie	249	114	66	124	12	518
Sosnowiec	24806	85	308	191	35	2848
Świętochłowice	23	5206	13	351	4	420
Tychy	355	23	13619	43	71	1108
Zabrze	639	402	537	17756	245	4717
Żory	65	13	73	44	5516	700

**PACJENCI HOSPITALIZOWANI W PLACÓWKACH O CHARAKTERZE STACJONARNYM
(SZPITALA OGÓLNE) W WOJEWÓDZTWIE ŚLĄSKIM W 2012 ROKU WG RODZAJU UBEZPIECZENIA**

Rodzaje ubezpieczeń	hospitalizowani (liczby bezwzględne)
OGÓŁEM	946917
Dolnośląski Oddz.NFZ	254
Kujawsko-Pomorski Oddz.NFZ	98
Lubelski Oddz.NFZ	94
Lubuski Oddz.NFZ	53
Łódzki Oddz.NFZ	667
Małopolski Oddz.NFZ	3561
Mazowiecki Oddz.NFZ	217
Opolski Oddz.NFZ	643
Podkarpacki Oddz.NFZ	431
Podlaski Oddz.NFZ	28
Pomorski Oddz.NFZ	56
Śląski Oddz.NFZ	934655
Świętokrzyski Oddz.NFZ	327
Warmińsko-Mazurski Oddz.NFZ	45
Wielkopolski Oddz.NFZ	123
Zachodniopomorski Oddz.NFZ	85
Minister właściwy do spraw zdrowia	3
Minister Obrony Narodowej	11
Samorząd szczebla gminnego	187
Ubezpieczony w UE	1433
Inne	1866
Nieubezpieczony	2080

**PACJENCI HOSPITALIZOWANI W PLACÓWKACH O CHARAKTERZE STACJONARNYM
(SZPITALA OGÓLNE) W WOJEWÓDZTWIE ŚLĄSKIM W 2013 ROKU WG RODZAJU UBEZPIECZENIA**

Rodzaje ubezpieczeń	hospitalizowani (liczby bezwzględne)
OGÓŁEM	956284
Dolnośląski Oddz.NFZ	295
Kujawsko-Pomorski Oddz.NFZ	80
Lubelski Oddz.NFZ	97
Lubuski Oddz.NFZ	44
Łódzki Oddz.NFZ	656
Małopolski Oddz.NFZ	3788
Mazowiecki Oddz.NFZ	316
Opolski Oddz.NFZ	907
Podkarpacki Oddz.NFZ	386
Podlaski Oddz.NFZ	34
Pomorski Oddz.NFZ	67
Śląski Oddz.NFZ	939944
Świętokrzyski Oddz.NFZ	451
Warmińsko-Mazurski Oddz.NFZ	70
Wielkopolski Oddz.NFZ	143
Zachodniopomorski Oddz.NFZ	90
Minister właściwy do spraw zdrowia	2
Minister Obrony Narodowej	3
Wojewoda Małopolski	4
Wojewoda Opolski	3
Samorząd szczebla gminnego	202
Ubezpieczony w UE	1588
Inne	3168
Nieubezpieczony	3946

**PACJENCI HOSPITALIZOWANI W PLACÓWKACH O CHARAKTERZE STACJONARNYM
(SZPITALA OGÓLNE) W WOJEWÓDZTWIE ŚLĄSKIM W 2012 ROKU WG ŚREDNIEGO CZASU POBYTU
W ODDZIAŁACH SZPITALNYCH**

Rodzaje oddziałów szpitalnych	hospitalizowani (liczby bezwzględne)	średni czas pobytu pacjenta (w dniach)
OGÓŁEM	946917	6.7
4000 Oddział chorób wewnętrznych	128852	7.2
4010 Oddział alergologiczny	924	2.2
4011 Oddział alergologiczny -dla dzieci	1047	3.8
4020 Oddział diabetologiczny	41	1.0
4030 Oddział endokrynologiczny	4726	3.6
4031 Oddział endokrynologiczny -dla dzieci	4017	3.9
4050 Oddział gastroenterologiczny	7941	6.6
4051 Oddział gastroenterologiczny -dla dzieci	2871	4.1
4052 Oddział gastrologiczny	427	1.0
4060 Oddział geriatryczny	5719	10.2
4070 Oddział hematologiczny	9077	4.6
4071 Oddział hematologiczny -dla dzieci	3186	6.3
4100 Oddział kardiologiczny	55093	4.2
4101 Oddział kardiologiczny -dla dzieci	2758	3.6
4106 Oddział intensywnego nadzoru kardiologicznego	1306	3.1
4107 Oddział intensywnego nadzoru kardiologicznego -dla dzieci	238	3.6
4130 Oddział nefrologiczny	6099	9.5
4131 Oddział nefrologiczny -dla dzieci	2753	3.6
4140 Oddział medycyny nuklearnej	2478	2.9
4150 Oddział toksykologiczny	814	4.1
4170 Oddział dla przewlekłe chorych	3	372.3
4180 Oddział medycyny paliatywnej	2280	19.1
4200 Oddział dermatologiczny	7071	9.2
4201 Oddział dermatologiczny -dla dzieci	541	7.1
4220 Oddział neurologiczny	34473	7.8
4221 Oddział neurologiczny -dla dzieci	2935	5.4
4240 Oddział onkologiczny	37621	3.1
4242 Oddział chemioterapii	20933	1.7
4244 Oddział radioterapii	4330	9.4
4246 Oddział onkologii ginekologicznej	957	4.8
4260 Oddział intensywnej terapii	3795	11.3
4261 Oddział intensywnej terapii -dla dzieci	560	20.6
4270 Oddział gruźlicy i chorób płuc	7590	17.3
4271 Oddział gruźlicy i chorób płuc -dla dzieci	2517	8.0
4272 Oddział pulmonologii	14727	7.8
4280 Oddział reumatologiczny	7087	11.0
4281 Oddział reumatologiczny -dla dzieci	2213	2.7
4300 Oddział rehabilitacyjny	12779	21.8
4301 Oddział rehabilitacyjny -dla dzieci	4395	22.1
4302 Oddział rehabilitacji narządu ruchu	3911	22.1
4306 Oddział rehabilitacji neurologicznej	4369	30.1
4307 Oddział rehabilitacji neurologicznej -dla dzieci	473	22.8
4308 Oddział rehabilitacji kardiologicznej	6058	21.8
4348 Oddział obserwacyjno-zakaźny	7181	6.9
4401 Oddział pediatryczny	32742	4.6
4403 Oddział niemowlęcy	2810	6.1
4421 Oddział neonatologiczny	42756	4.0
4450 Oddział ginekologiczno-położniczy	115352	4.0
4452 Oddział ginekologiczny	2310	2.6
4500 Oddział chirurgiczny ogólny	75540	5.6
4501 Oddział chirurgiczny dla dzieci	18942	3.1

**PACJENCI HOSPITALIZOWANI W PLACÓWKACH O CHARAKTERZE STACJONARNYM
(SZPITALA OGÓLNE) W WOJEWÓDZTWIE ŚLĄSKIM W 2012 ROKU WG ŚREDNIEGO CZASU POBYTU
W ODDZIAŁACH SZPITALNYCH**

c.d.

Rodzaje oddziałów szpitalnych	hospitalizowani (liczby bezwzględne)	średni czas pobytu pacjenta (w dniach)
4504 Oddział chirurgii przewodu pokarmowego	1691	8.1
4520 Oddział chirurgii klatki piersiowej	2524	7.5
4530 Oddział chirurgii naczyniowej	7355	6.8
4540 Oddział chirurgii onkologicznej	6452	5.7
4550 Oddział chirurgii plastycznej	1727	3.0
4560 Oddział kardiochirurgiczny	5355	10.0
4561 Oddział kardiochirurgiczny -dla dzieci	162	11.2
4570 Oddział neurochirurgiczny	5510	12.1
4571 Oddział neurochirurgiczny -dla dzieci	401	6.8
4580 Oddział chirurgii urazowo-ortopedycznej	57347	6.0
4581 Oddział chirurgii urazowo-ortopedycznej -dla dzieci	3093	3.1
4600 Oddział okulistyczny	38367	2.2
4601 Oddział okulistyczny -dla dzieci	3864	2.3
4610 Oddział otolaryngologiczny	23227	3.0
4611 Oddział otolaryngologiczny -dla dzieci	6629	2.4
4630 Oddział chirurgii szczękowo-twarzowej	1031	5.4
4640 Oddział urologiczny	28358	3.9
4650 Oddział transplantologiczny	1360	3.9
4658 Oddział transplantacji szpiku	460	14.9
4900 Izba przyjęć szpitala	275	1.0
5160 Zakład pielęgnacyjno-opiekuńczy	1043	135.3
5161 Zakład pielęgnacyjno-opiekuńczy -dla dzieci	12	137.0
5170 Zakład opiekuńczo-leczniczy	1074	475.9
5180 Hospicja stacjonarne	339	20.8
6100 Szpital uzdrowiskowy	957	20.8
6500 Sanatorium uzdrowiskowe	101	20.9
4405 Oddział patologii noworodka	931	17.7
3300 Szpitalny oddział ratunkowy	3536	1.0
4304 Oddział paraplegii i tetraplegii	1025	52.4
2500 Oddział chirurgii jednego dnia	12946	1.1
2501 Oddział chirurgii jednego dnia dla dzieci	1097	1.1
4423 Oddział intensywnej terapii noworodka	746	20.7
4222 Oddział udarowy	4743	11.4
4670 Oddział leczenia jednego dnia	2181	1.0
4310 Oddział rehabilitacji pulmonologicznej	6099	9.5
5182 Oddział medycyny paliatywnej	49	8.9
4310 Oddział rehabilitacji pulmonologicznej	285	18.2
4311 Oddział rehabilitacji pulmonologicznej dla dzieci	1046	18.6

**PACJENCI HOSPITALIZOWANI W PLACÓWKACH O CHARAKTERZE STACJONARNYM
(SZPITALE OGÓLNE) W WOJEWÓDZTWIE ŚLĄSKIM W 2013 ROKU WG ŚREDNIEGO CZASU POBYTU
W ODDZIAŁACH SZPITALNYCH**

Rodzaje oddziałów szpitalnych	hospitalizowani (liczby bezwzględne)	średni czas pobytu pacjenta (w dniach)
OGÓŁEM	956284	6.3
4000 Oddział chorób wewnętrznych	127520	7.0
4010 Oddział alergologiczny	954	2.1
4011 Oddział alergologiczny -dla dzieci	1107	3.6
4020 Oddział diabetologiczny	87	1.0
4030 Oddział endokrynologiczny	6232	3.6
4031 Oddział endokrynologiczny -dla dzieci	3881	3.8
4050 Oddział gastroenterologiczny	6954	6.9
4051 Oddział gastroenterologiczny -dla dzieci	3014	4.1
4052 Oddział gastrologiczny	262	1.1
4060 Oddział geriatryczny	6117	9.8
4070 Oddział hematologiczny	9190	4.6
4071 Oddział hematologiczny -dla dzieci	2551	6.7
4100 Oddział kardiologiczny	57101	4.0
4101 Oddział kardiologiczny -dla dzieci	3023	3.5
4106 Oddział intensywnego nadzoru kardiologicznego	1311	3.1
4107 Oddział intensywnego nadzoru kardiologicznego -dla dzieci	235	4.6
4130 Oddział nefrologiczny	5864	8.9
4131 Oddział nefrologiczny -dla dzieci	2728	3.7
4132 Stacja dializ	1018	1.2
4140 Oddział medycyny nuklearnej	895	3.5
4150 Oddział toksykologiczny	780	4.1
4180 Oddział medycyny paliatywnej	1526	20.5
4200 Oddział dermatologiczny	7164	9.1
4201 Oddział dermatologiczny -dla dzieci	577	7.1
4220 Oddział neurologiczny	37446	8.0
4221 Oddział neurologiczny -dla dzieci	3407	5.2
4240 Oddział onkologiczny	45665	3.4
4242 Oddział chemioterapii	21941	1.7
4244 Oddział radioterapii	2336	8.0
4246 Oddział onkologii ginekologicznej	73	3.3
4260 Oddział intensywnej terapii	4007	11.0
4261 Oddział intensywnej terapii -dla dzieci	421	24.2
4270 Oddział gruźlicy i chorób płuc	6892	16.9
4271 Oddział gruźlicy i chorób płuc -dla dzieci	2419	8.2
4272 Oddział pulmonologii	16216	6.9
4280 Oddział reumatologiczny	6811	10.0
4281 Oddział reumatologiczny -dla dzieci	866	4.6
4300 Oddział rehabilitacyjny	11434	22.0
4301 Oddział rehabilitacyjny -dla dzieci	3498	22.6
4302 Oddział rehabilitacji narządu ruchu	3099	22.7
4306 Oddział rehabilitacji neurologicznej	4185	32.9
4307 Oddział rehabilitacji neurologicznej -dla dzieci	1126	22.1
4308 Oddział rehabilitacji kardiologicznej	4973	22.3
4348 Oddział obserwacyjno-zakaźny	6703	6.8
4401 Oddział pediatryczny	33910	4.6
4403 Oddział niemowlęcy	2890	5.6
4421 Oddział neonatologiczny	41225	4.3
4450 Oddział ginekologiczno-położniczy	112944	3.9
4452 Oddział ginekologiczny	1751	2.4
4500 Oddział chirurgiczny ogólny	74904	5.5
4501 Oddział chirurgiczny dla dzieci	19430	2.9

**PACJENCI HOSPITALIZOWANI W PLACÓWKACH O CHARAKTERZE STACJONARNYM
(SZPITALNE OGÓLNE) W WOJEWÓDZTWIE ŚLĄSKIM W 2013 ROKU WG ŚREDNIEGO CZASU POBYTU
W ODDZIAŁACH SZPITALNYCH**

Rodzaje oddziałów szpitalnych	hospitalizowani (liczby bezwzględne)	średni czas pobytu pacjenta (w dniach)
4504 Oddział chirurgii przewodu pokarmowego	1240	7.1
4520 Oddział chirurgii klatki piersiowej	2867	6.7
4530 Oddział chirurgii naczyniowej	8087	6.9
4540 Oddział chirurgii onkologicznej	6518	5.3
4550 Oddział chirurgii plastycznej	2559	2.6
4554 Oddział oparzeń	2	3.5
4560 Oddział kardiochirurgiczny	5680	8.3
4561 Oddział kardiochirurgiczny -dla dzieci	160	12.1
4570 Oddział neurochirurgiczny	5417	11.8
4571 Oddział neurochirurgiczny -dla dzieci	389	6.7
4580 Oddział chirurgii urazowo-ortopedycznej	55994	5.7
4581 Oddział chirurgii urazowo-ortopedycznej -dla dzieci	3167	3.0
4600 Oddział okulistyczny	43474	2.1
4601 Oddział okulistyczny -dla dzieci	4122	2.4
4610 Oddział otolaryngologiczny	23723	2.9
4611 Oddział otolaryngologiczny -dla dzieci	7227	2.5
4630 Oddział chirurgii szczękowo-twarzowej	853	4.3
4640 Oddział urologiczny	27105	4.0
4650 Oddział transplantologiczny	1869	4.9
4652 Oddział transplantacji nerek	12	11.2
4658 Oddział transplantacji szpiku	847	15.1
4900 Izba przyjęć szpitala	182	1.0
5160 Zakład pielęgnacyjno-opiekuńczy	769	163.6
5161 Zakład pielęgnacyjno-opiekuńczy -dla dzieci	2	149.5
5170 Zakład opiekuńczo-leczniczy	1046	330.7
5171 Zakład opiekuńczo-leczniczy -dla dzieci	2	1182.5
5172 Zakład opiekuńczo-leczniczy psychiatryczny	10	176.4
5180 Hospicja stacjonarne	40	42.2
6100 Szpital uzdrowiskowy	1967	21.0
6500 Sanatorium uzdrowiskowe	633	21.4
4405 Oddział patologii noworodka	957	16.8
3300 Szpitalny oddział ratunkowy	1171	1.1
4304 Oddział paraplegii i tetraplegii	605	54.6
2500 Oddział chirurgii jednego dnia	5496	1.0
4265 Oddział intensywnej terapii dla dzieci	183	18.3
4423 Oddział intensywnej terapii noworodka	123	19.5
4222 Oddział udarowy	1184	12.1
4670 Oddział leczenia jednego dnia	12267	1.2
4310 Oddział rehabilitacji pulmonologicznej	5864	8.9
5182 Oddział medycyny paliatywnej	843	18.3
4310 Oddział rehabilitacji pulmonologicznej	324	17.7
4902 Szpitalny oddział ratunkowy	186	1.0
4249 Oddział onkologii i hematologii dziecięcej	541	6.3
4311 Oddział rehabilitacji pulmonologicznej dla dzieci	2413	18.4
4460 Oddział ginekologii onkologicznej	994	5.1
4671 Oddział leczenia jednego dnia -dla dzieci	2275	1.0
6300 Oddział uzdrowiskowy rehabilitacji szpitalnej	35	27.9
6700 Oddział uzdrowiskowy rehabilitacji sanatoryjnej	61	27.9

Średni czas pobytu wyraża się stosunkiem liczby osobodni hospitalizacji w danym okresie (tj. od daty przyjęcia do daty wypisu pacjenta) do liczby wypisanych pacjentów. Jest to określona w dniach średnia długość hospitalizacji chorych w badanym okresie.

Średni czas pobytu pacjentów w oddziałach szpitalnych w województwie śląskim w 2013 roku:

- w szpitalach ogólnych dla województwa wynosi ogółem - 6,3 i jest niższy niż w roku 2012 (6,7), natomiast najdłuższy średni czas pobytu jest w poniższych oddziałach i wynika to ze szczególnego charakteru tych placówek:
- opiekuńczo - leczniczych i pielęgnacyjno - opiekuńczych oraz przewlekle chorych – pobytu pacjentów w tych oddziałach są bardzo długie, trwają zwykle nawet kilkanaście lat, a czasami pacjent zostaje umieszczony w placówce zaraz po urodzeniu, wypis pacjenta kończy się zwykle jego zgonem;
- oparzeń, rehabilitacji – leczenie pacjentów w tych oddziałach jest długie, w oddziałach rehabilitacyjnych często są to tzw. turnusy poszpitalne;

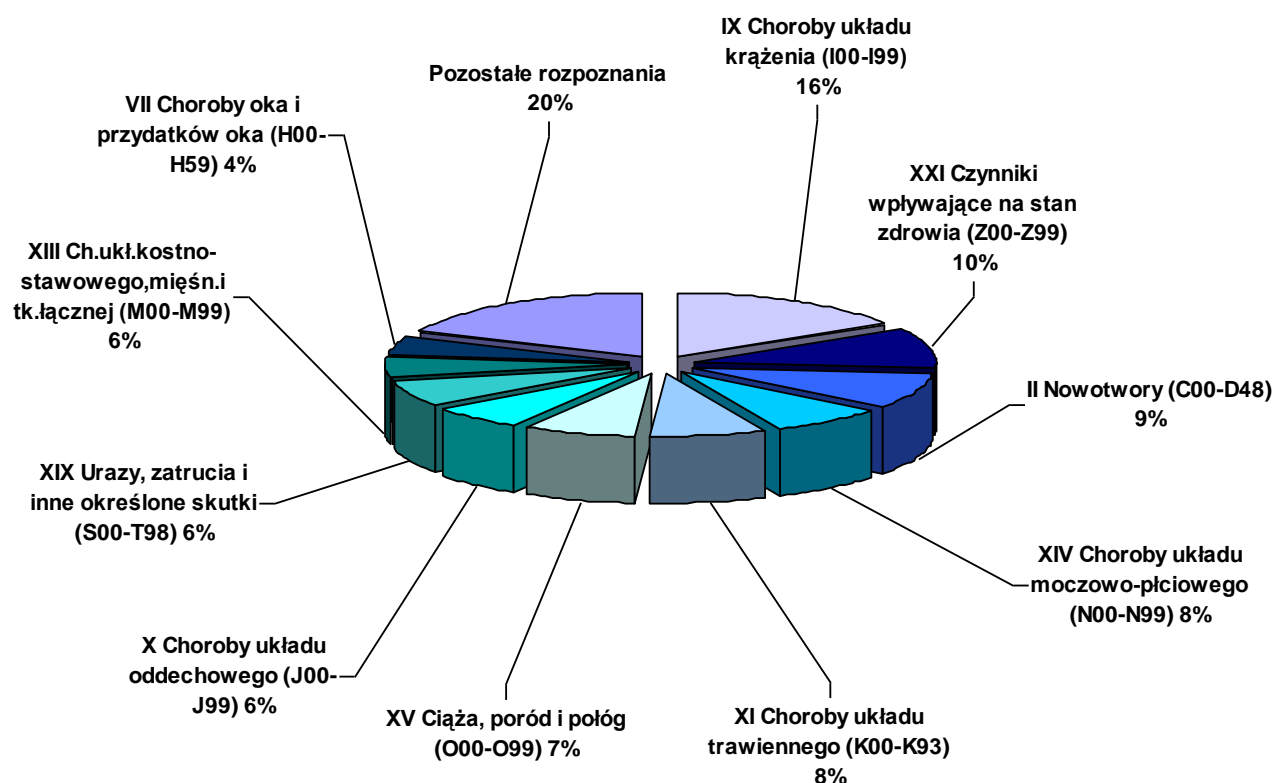
Najwięcej pacjentów hospitalizowanych w 2013 roku jest w oddziałach (liczby bezwzględne):

- wewnętrznych -127 520,
- ginekologiczno – położniczych – 112 944,
- chirurgicznych ogólnych – 74 904 .

**PACJENCI HOSPITALIZOWANI WG KLAS ICD-10 W PLACÓWKACH O CHARAKTERZE STACJONARNYM
(SZPITALACH OGÓLNYCH) W WOJEWÓDZTWIE ŚLĄSKIM W 2012 ROKU**

Klasy ICD-10	wypisani w 2012 roku	
	liczby bezwzględne	udział procentowy
OGÓŁEM	946917	100.0%
I Niektóre choroby zakaźne i pasożytnicze (A00-B99)	17980	1.9%
II Nowotwory (C00-D48)	83376	8.8%
III Choroby krwi i narz.krwiotwórczych (D50-D89)	8566	0.9%
IV Zaburzenia wydź.wew.,st.odżyw.i przem.met. (E00-E90)	24787	2.6%
V Zaburzenia psychiczne i zab.zachowania (F00-F99)	1241	0.1%
VI Choroby układu nerwowego (G00-G99)	39990	4.2%
VII Choroby oka i przydatków oka (H00-H59)	41910	4.4%
VIII Choroby ucha i wyrostka sutkowatego (H60-H95)	5172	0.5%
IX Choroby układu krążenia (I00-I99)	157144	16.6%
X Choroby układu oddechowego (J00-J99)	62379	6.6%
XI Choroby układu trawiennego (K00-K93)	74829	7.9%
XII Choroby skóry i tkanki podskórnej (L00-L99)	14214	1.5%
XIII Ch.ukł.kostno-stawowego,mięśn.i tk.łączonej (M00-M99)	54895	5.8%
XIV Choroby układu moczowo-płciowego (N00-N99)	76716	8.1%
XV Ciąża, poród i połóg (O00-O99)	71254	7.5%
XVI Niektóre st.rozpoz.się w okr.okołoporod. (P00-P96)	19917	2.1%
XVII Wady rozwojowe wrodzone, zniekształcenia (Q00-Q99)	8136	0.9%
XVIII Objawy, cechy chorobowe (R00-R99)	24253	2.6%
XIX Urazy, zatrucia i inne określone skutki (S00-T98)	59518	6.3%
XXI Czynniki wpływające na stan zdrowia (Z00-Z99)	100640	10.6%

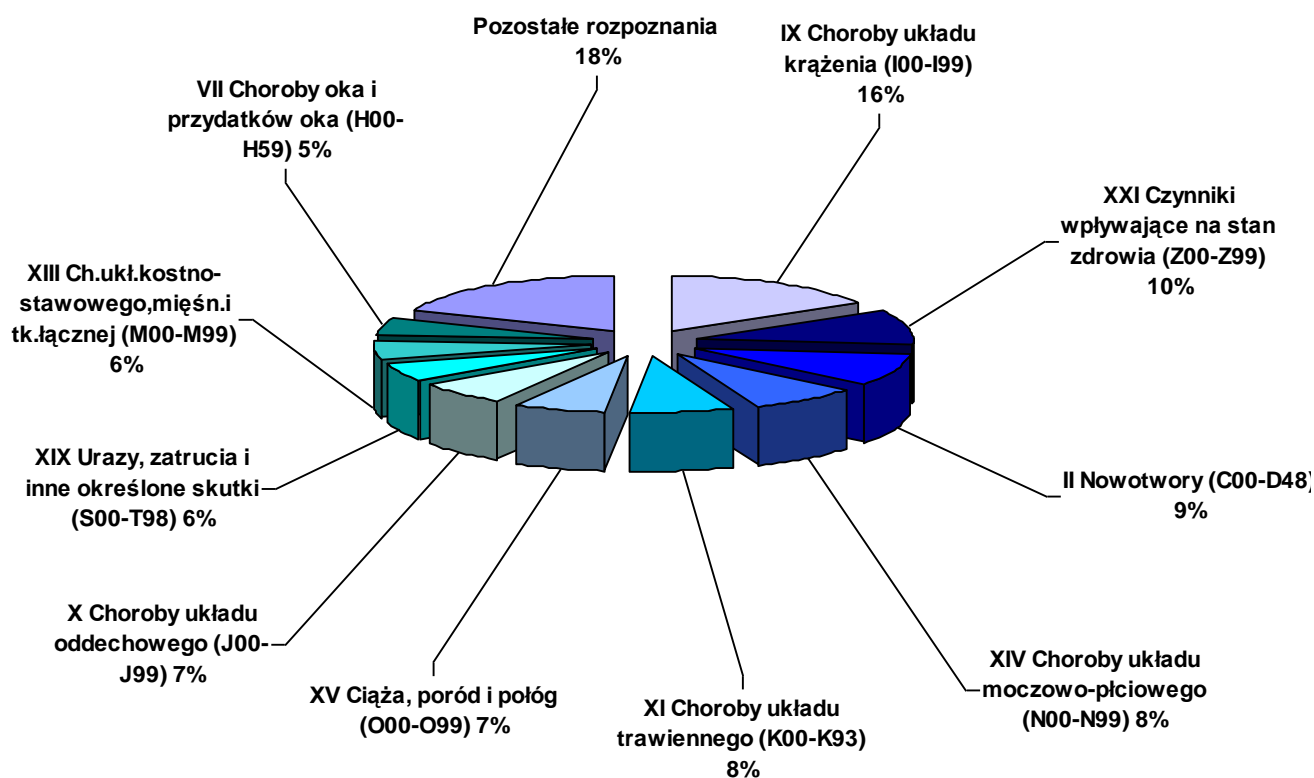
**STRUKTURA PACJENTÓW HOSPITALIZOWANYCH W SZPITALACH OGÓLNYCH
W WOJEWÓDZTWIE ŚLĄSKIM W 2012 ROKU**



**PACJENCI HOSPITALIZOWANI WG KLAS ICD-10 W PLACÓWKACH O CHARAKTERZE STACJONARNYM
(SZPITALACH OGÓLNYCH) W WOJEWÓDZTWIE ŚLĄSKIM W 2013 ROKU**

Klasy ICD-10	wypisani w 2013 roku	
	liczby bezwzględne	udział procentowy
OGÓŁEM	956284	100.0%
I Niektóre choroby zakaźne i pasożytnicze (A00-B99)	17551	1.8%
II Nowotwory (C00-D48)	92170	9.6%
III Choroby krwi i narz.krwiotwórczych (D50-D89)	9748	1.0%
IV Zaburzenia wydz.wew.,st.odżyw.i przem.met. (E00-E90)	25087	2.6%
V Zaburzenia psychiczne i zab.zachowania (F00-F99)	1393	0.1%
VI Choroby układu nerwowego (G00-G99)	39489	4.1%
VII Choroby oka i przydatków oka (H00-H59)	46799	4.9%
VIII Choroby ucha i wyrostka sutkowatego (H60-H95)	5476	0.6%
IX Choroby układu krążenia (I00-I99)	159434	16.7%
X Choroby układu oddechowego (J00-J99)	64867	6.8%
XI Choroby układu trawiennego (K00-K93)	75599	7.9%
XII Choroby skóry i tkanki podskórnej (L00-L99)	14521	1.5%
XIII Ch.ukł.kostno-stawowego,mięśn.i tk.łącznej (M00-M99)	53607	5.6%
XIV Choroby układu moczowo-płciowego (N00-N99)	77033	8.1%
XV Ciąża, poród i połóg (O00-O99)	68712	7.2%
XVI Niektóre st.rozpoz.się w okr.okołoporod. (P00-P96)	19990	2.1%
XVII Wady rozwojowe wrodzone, zniekształcenia (Q00-Q99)	8596	0.9%
XVIII Objawy, cechy chorobowe (R00-R99)	24628	2.6%
XIX Urazy, zatrucia i inne określone skutki (S00-T98)	54872	5.7%
XXI Czynniki wpływające na stan zdrowia (Z00-Z99)	96712	10.1%

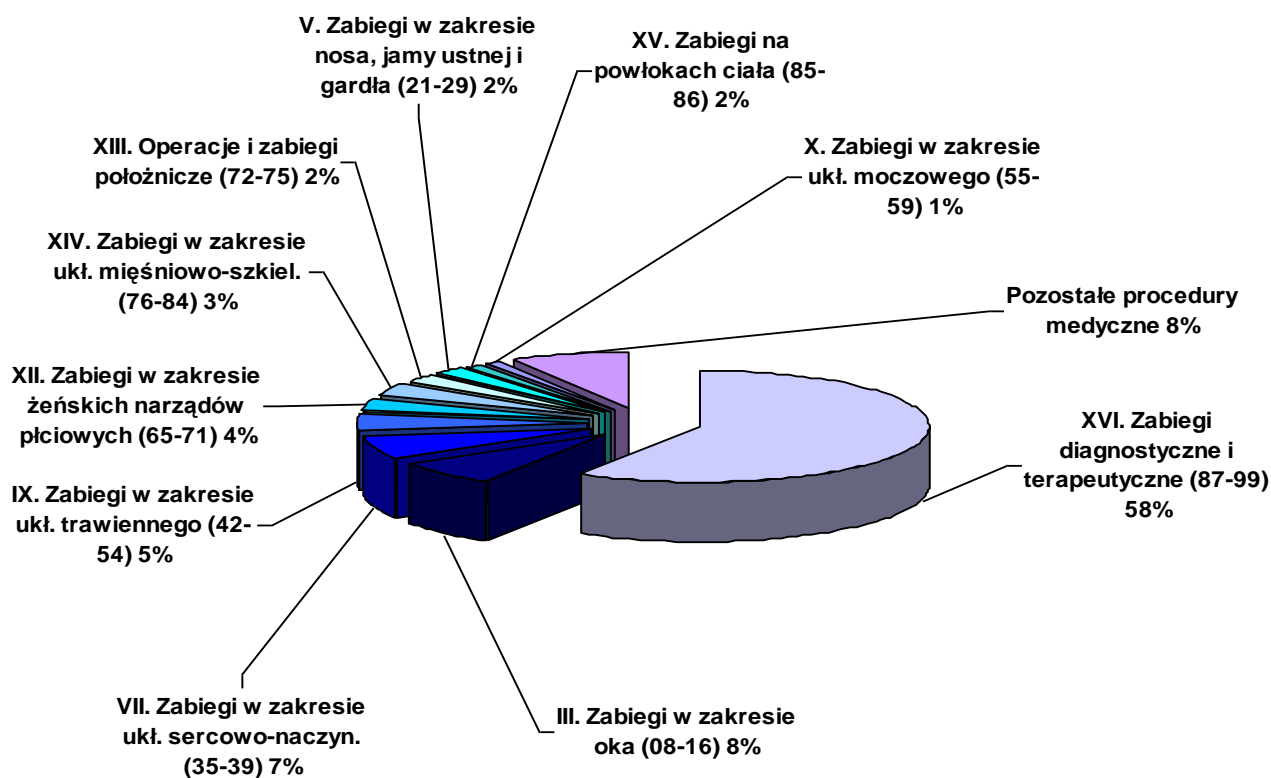
**STRUKTURA PACJENTÓW HOSPITALIZOWANYCH W SZPITALACH OGÓLNYCH
W WOJEWÓDZTWIE ŚLĄSKIM W 2013 ROKU**



**PROCEDURY MEDYCZNE WYKONYWANE PACJENTOM HOSPITALIZOWANYM W PLACÓWKACH
O CHARAKTERZE STACJONARNYM W WOJEWÓDZTWIE ŚLĄSKIM W 2012 ROKU**
- procedury medyczne wpisane w pierwszym polu formularza karty szpitalnej ogólnej MZ/Szp - 11

Rozdziały MKPM	liczby bezwzględne
OGÓŁEM	946917
I. Zabiegi w zakresie ukł. nerwowego (01-05)	6599
II. Zabiegi w zakresie ukł. wydzielania wewn. (06-07)	3898
III. Zabiegi w zakresie oka (08-16)	71078
IV. Zabiegi w zakresie ucha (18-20)	4762
V. Zabiegi w zakresie nosa, jamy ustnej i gardła (21-29)	19891
VI. Zabiegi w zakresie ukł. oddechowego (30-34)	6740
VII. Zabiegi w zakresie ukł. sercowo-naczyn. (35-39)	63034
VIII. Zabiegi w zakresie ukł. krwiotw. i limfatycz. (40-41)	2394
IX. Zabiegi w zakresie ukł. trawiennego (42-54)	43185
X. Zabiegi w zakresie ukł. moczowego (55-59)	10070
XI. Zabiegi w zakresie męskich narządów płciowych (60-64)	6342
XII. Zabiegi w zakresie żeńskich narządów płciowych (65-71)	36254
XIII. Operacje i zabiegi położnicze (72-75)	22094
XIV. Zabiegi w zakresie ukł. mięśniowo-szkielet. (76-84)	32662
XV. Zabiegi na powłokach ciała (85-86)	14827
XVI. Zabiegi diagnostyczne i terapeutyczne (87-99)	555331
Brak procedur	47756

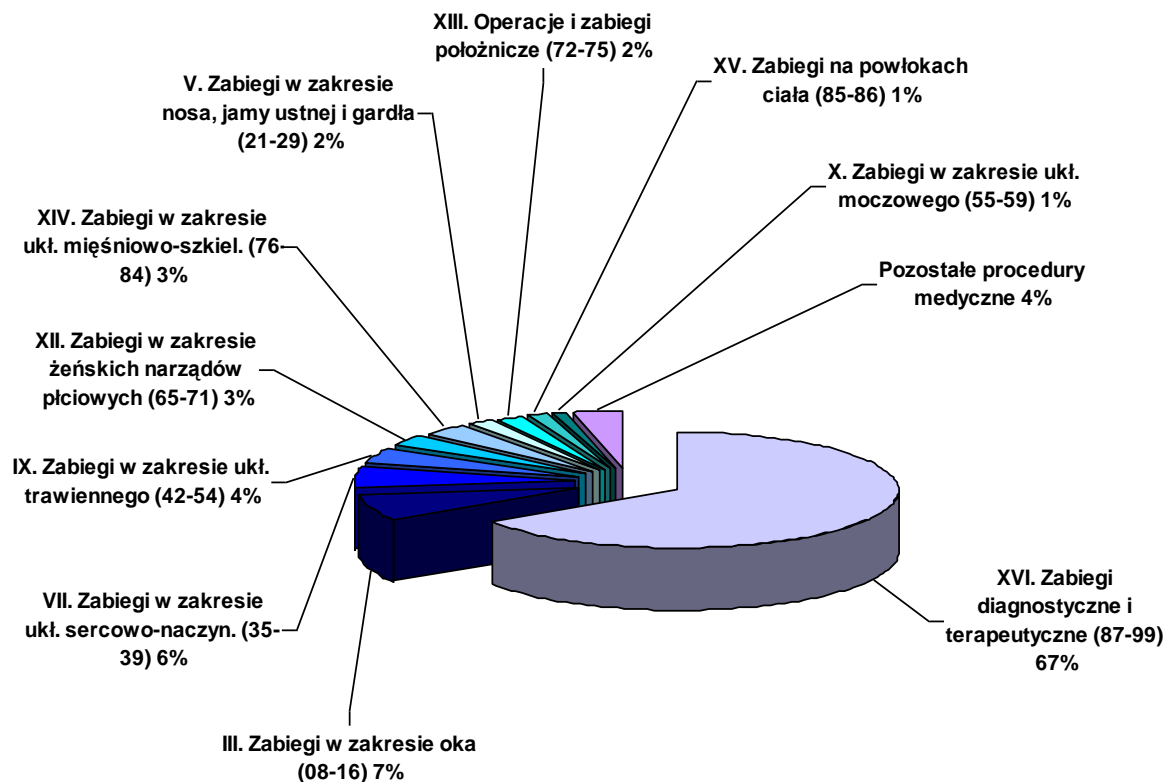
**PROCEDURY WYKONYWANE PACJENTOM HOSPITALIZOWANYM W PLACÓWKACH
STACJONARNYCH W WOJEWÓDZTWIE ŚLĄSKIM W 2012 ROKU**
(procedury wpisane w pierwszym polu formularza)



**PROCEDURY MEDYCZNE WYKONYWANE PACJENTOM HOSPITALIZOWANYM W PLACÓWKACH
O CHARAKTERZE STACJONARNYM W WOJEWÓDZTWIE ŚLĄSKIM W 2013 ROKU
- procedury medyczne wpisane w pierwszym polu formularza karty szpitalnej ogólnej MZ/Szp - 11**

Rozdziały MKPM	liczby bezwzględne
OGÓŁEM	956284
I. Zabiegi w zakresie ukł. nerwowego (01-05)	5907
II. Zabiegi w zakresie ukł. wydzielania wewn. (06-07)	2540
III. Zabiegi w zakresie oka (08-16)	70826
IV. Zabiegi w zakresie ucha (18-20)	4672
V. Zabiegi w zakresie nosa, jamy ustnej i gardła (21-29)	18809
VI. Zabiegi w zakresie ukł. oddechowego (30-34)	6679
VII. Zabiegi w zakresie ukł. sercowo-naczyn. (35-39)	55991
VIII. Zabiegi w zakresie ukł. krwiotw. i limfatycz. (40-41)	1948
IX. Zabiegi w zakresie ukł. trawiennego (42-54)	39534
X. Zabiegi w zakresie ukł. moczowego (55-59)	9721
XI. Zabiegi w zakresie męskich narządów płciowych (60-64)	5875
XII. Zabiegi w zakresie żeńskich narządów płciowych (65-71)	32283
XIII. Operacje i zabiegi położnicze (72-75)	18798
XIV. Zabiegi w zakresie ukł. mięśniowo-szkielet. (76-84)	31017
XV. Zabiegi na powłokach ciała (85-86)	13716
XVI. Zabiegi diagnostyczne i terapeutyczne (87-99)	629819
Brak procedur	8149

**PROCEDURY WYKONYWANE PACJENTOM HOSPITALIZOWANYM W PLACÓWKACH STACJONARNYCH
W WOJEWÓDZTWIE ŚLĄSKIM W 2013 ROKU (procedury wpisane w pierwszym polu formularza)**



**PACJENCI HOSPITALIZOWANI W SZPITALACH OGÓLNYCH W WOJEWÓDZTWIE ŚLĄSKIM
W LATACH 2012 - 2013**

PLACÓWKI O CHARAKTERZE STACJONARNYM

	2012 rok		2013 rok	
Hospitalizowani w szpitalach woj. śląskiego	946917	100%	956284	100%
Mieszkańcy naszego województwa hospitalizowani w szpitalach naszego regionu	879281	92,85%	885043	92,55%
Hospitalizowani spoza województwa śląskiego	67636	7,15%	71241	7,45%

**PACJENCI HOSPITALIZOWANI W SZPITALACH OGÓLNYCH W WOJEWÓDZTWIE
ŚLĄSKIM W LATACH 2012 - 2013**

