

Aneks do opracowania
„ZDROWIE MIESZKAŃCÓW
WOJEWÓDZTWA ŚLĄSKIEGO W LICZBACH”

CHOROBY
HOSPITALIZOWANA

UWAGI WSTĘPNE

Ogólnopolskie badanie chorobowości hospitalizowanej prowadzone jest w ramach Programu Badań Statystycznych Statystyki Publicznej – rozdział „Zdrowie i ochrona zdrowia” – Hospitalizacja, ogłaszanych w formie załączników do rozporządzeń Rady Ministrów.

Głównym źródłem pozyskiwania informacji w Badaniu Chorobowości Szpitalnej Ogólnej jest formularz karty statystycznej szpitalnej MZ/Szp - 11, wypełniany dla każdego pacjenta poddanego hospitalizacji w jednostkach stacjonarnej opieki zdrowotnej.

Podmioty, w których realizowane są świadczenia zdrowotne o charakterze stacjonarnym przesyłają w cyklach miesięcznych informacje w momencie wypisania pacjenta i dotyczy to wszystkich wypisanych w danym miesiącu.

Dane prezentowane w tabelach dotyczą hospitalizacji mieszkańców województwa śląskiego w podmiotach leczniczych na terenie województwa śląskiego.

Do kodowania jednostek chorobowych stosuje się Międzynarodową Klasyfikację Chorób i Problemów Zdrowotnych - Rewizja 10 (ICD – 10).

Do kodowania procedur medycznych stosuje się Międzynarodową Klasyfikację Procedur Medycznych – ICD-9.

Podstawy prawne:

- Ustawa z dnia 29 czerwca 1995 r. o statystyce publicznej (tekst jednolity Dz.U. 2023 poz. 773),
- Rozporządzenia Rady Ministrów w sprawie programu badań statystycznych statystyki publicznej (roczne),
- Rozporządzenie Ministra Zdrowia z dnia 17 maja 2012 roku w sprawie systemu kodów identyfikacyjnych oraz szczegółowych zasad ich nadawania (tekst jednolity Dz.U. 2019 poz. 173).

HOSPITALIZACJE MIESZKAŃCÓW POLSKI I WOJEWÓDZTWA ŚLĄSKIEGO
W LATACH 2020 - 2021

Rozpoznanie zasadnicze	2020				2021			
	Polska		Śląskie		Polska		Śląskie	
	liczby bezwzględne	współczynnik na 10 000 ludności	liczby bezwzględne	współczynnik na 10 000 ludności	liczby bezwzględne	współczynnik na 10 000 ludności	liczby bezwzględne	współczynnik na 10 000 ludności
Ogółem	6576373	1718,6	744490	1657,3	7617198	2009,4	854259	1952,2
I Niektóre choroby zakaźne i pasożytnicze (A00-B99)	105885	27,7	10561	23,5	128990	34,0	13912	31,8
II Nowotwory (C00-D48)	809619	211,6	86839	193,3	933184	246,2	101207	231,3
III Choroby krwi i narządów krwiotwórczych (D50-D89)	76618	20,0	7474	16,6	102832	27,1	11268	25,7
IV Zaburzenia wydzielania wewnętrznego, stanu odżywienia i przemiany metabolicznej (E00-E90)	180898	47,3	17838	39,7	206487	54,5	20292	46,4
V Zaburzenia psychiczne i zaburzenia zachowania (F00-F99)	33591	8,8	910	2,0	39191	10,3	934	2,1
VI Choroby układu nerwowego (G00-G99)	224685	58,7	21008	46,8	233154	61,5	23203	53,0
VII Choroby oka i przydatków oka (H00-H59)	272854	71,3	38779	86,3	346712	91,5	48396	110,6
VIII Choroby ucha i wyrostka sutkowatego (H60-H95)	34601	9,0	3532	7,9	48246	12,7	4204	9,6
IX Choroby układu krążenia (I00-I99)	800538	209,2	98615	219,5	856312	225,9	105062	240,1
X Choroby układu oddechowego (J00-J99)	339410	88,7	38531	85,8	384059	101,3	44754	102,3
XI Choroby układu trawiennego (K00-K93)	425704	111,3	49874	111,0	502640	132,6	55722	127,3
XII Choroby skóry i tkanki podskórnej (L00-L99)	86770	22,7	8904	19,8	103917	27,4	10032	22,9
XIII Choroby układu kostno-stawowego, mięśniowego i tkanki łącznej (M00-M99)	332891	87,0	32478	72,3	399795	105,5	42148	96,3
XIV Choroby układu moczowo-płciowego (N00-N99)	462147	120,8	56409	125,6	550432	145,2	67724	154,8
XV Cięża, poród i połóg (O00-O99)	493236	128,9	51224	114,0	486118	128,2	48170	110,1
XVI Niektóre stany rozpoczynające się w okresie okołoporodowym (P00-P96)	157152	41,1	16835	37,5	155438	41,0	16067	36,7
XVII Wady rozwojowe wrodzone, zniekształcenia (Q00-Q99)	57368	15,0	6275	14,0	70682	18,6	8222	18,8
XVIII Objawy, cechy chorobowe (R00-R99)	281468	73,6	23823	53,0	353630	93,3	27616	63,1
XIX Urazy, zatrucia i inne określone skutki (S00-T98)	567110	148,2	64208	142,9	692118	182,6	74835	171,0
XXI Czynniki wpływające na stan zdrowia (Z00-Z99)	742574	194,1	98047	218,3	754652	199,1	100626	230,0
XXII Kody do celów specjalnych (U00-U89)	91254	23,8	12326	27,4	268609	70,9	29865	68,2

*współczynnik obliczono do ludności Polski i woj. śląskiego

Źródło: opracowano na podstawie danych z Narodowego Instytutu Zdrowia Publicznego w Warszawie (PZH) oraz danych z systemu komputerowego "Analiza Kart Statystycznych" (ŚUW)

HOSPITALIZACJE MIESZKAŃCÓW POLSKI I WOJEWÓDZTWA ŚLĄSKIEGO
W LATACH 2020 - 2021
MĘŻCZYŹNI

Rozpoznanie zasadnicze	2020				2021			
	Polska		Śląskie		Polska		Śląskie	
	liczby bezwzględne	współczynnik na 10 000 ludności	liczby bezwzględne	współczynnik na 10 000 ludności	liczby bezwzględne	współczynnik na 10 000 ludności	liczby bezwzględne	współczynnik na 10 000 ludności
Ogółem	2958874	1599,2	334184	1544,7	3437691	1876,2	385436	1830,2
I Niektóre choroby zakaźne i pasożytnicze (A00-B99)	56422	30,5	5677	26,2	68585	37,4	7340	34,9
II Nowotwory (C00-D48)	366357	198,0	38550	178,2	411724	224,7	43472	206,4
III Choroby krwi i narządów krwiotwórczych (D50-D89)	37426	20,2	3473	16,1	48557	26,5	5154	24,5
IV Zaburzenia wydzielania wewnętrznego, stanu odżywienia i przemiany metabolicznej (E00-E90)	76282	41,2	7356	34,0	84668	46,2	8249	39,2
V Zaburzenia psychiczne i zaburzenia zachowania (F00-F99)	21778	11,8	508	2,3	24967	13,6	498	2,4
VI Choroby układu nerwowego (G00-G99)	103483	55,9	9999	46,2	109702	59,9	11266	53,5
VII Choroby oka i przydatków oka (H00-H59)	114871	62,1	16366	75,6	145086	79,2	20113	95,5
VIII Choroby ucha i wyrostka sutkowatego (H60-H95)	17099	9,2	1819	8,4	24479	13,4	2265	10,8
IX Choroby układu krążenia (I00-I99)	436689	236,0	54460	251,7	475831	259,7	58750	279,0
X Choroby układu oddechowego (J00-J99)	192902	104,3	21988	101,6	218209	119,1	25926	123,1
XI Choroby układu trawiennego (K00-K93)	226873	122,6	26288	121,5	263643	143,9	29080	138,1
XII Choroby skóry i tkanki podskórnej (L00-L99)	46088	24,9	4591	21,2	54493	29,7	5270	25,0
XIII Choroby układu kostno-stawowego, mięśniowego i tkanki łącznej (M00-M99)	136303	73,7	13412	62,0	166585	90,9	17492	83,1
XIV Choroby układu moczowo-płciowego (N00-N99)	155749	84,2	18589	85,9	176432	96,3	21047	99,9
XV Cięża, poród i połóg (O00-O99)	0	0,0	0	0,0	0	0,0	0	0,0
XVI Niektóre stany rozpoczynające się w okresie okołoporodowym (P00-P96)	84417	45,6	9088	42,0	82946	45,3	8543	40,6
XVII Wady rozwojowe wrodzone, zniekształcenia (Q00-Q99)	32990	17,8	3619	16,7	41017	22,4	4762	22,6
XVIII Objawy, cechy chorobowe (R00-R99)	132195	71,4	11063	51,1	164595	89,8	12581	59,7
XIX Urazy, zatrucia i inne określone skutki (S00-T98)	327038	176,8	36933	170,7	394596	215,4	42942	203,9
XXI Czynniki wpływające na stan zdrowia (Z00-Z99)	344377	186,1	43568	201,4	340609	185,9	44726	212,4
XXII Kody do celów specjalnych (U00-U89)	49535	26,8	6837	31,6	140967	76,9	15960	75,8

*współczynnik obliczono do ludności Polski i woj. śląskiego - mężczyźni

Źródło: opracowano na podstawie danych z Narodowego Instytutu Zdrowia Publicznego w Warszawie (PZH) oraz danych z systemu komputerowego "Analiza Kart Statystycznych" (ŚUW)

HOSPITALIZACJE MIESZKAŃCÓW POLSKI I WOJEWÓDZTWA ŚLĄSKIEGO
W LATACH 2020 - 2021
KOBIECY

Rozpoznanie zasadnicze	2020				2021			
	Polska		Śląskie		Polska		Śląskie	
	liczby bezwzględne	współczynnik na 10 000 ludności	liczby bezwzględne	współczynnik na 10 000 ludności	liczby bezwzględne	współczynnik na 10 000 ludności	liczby bezwzględne	współczynnik na 10 000 ludności
Ogółem	3617499	1830,5	410306	1761,8	4179507	2134,1	468823	2065,3
I Niektóre choroby zakaźne i pasożytnicze(A00-B99)	49463	25,0	4884	21,0	60405	30,8	6572	29,0
II Nowotwory (C00-D48)	443262	224,3	48289	207,3	521460	266,3	57735	254,3
III Choroby krwi i narządów krwiotwórczych (D50-D89)	39192	19,8	4001	17,2	54275	27,7	6114	26,9
IV Zaburzenia wydzielania wewnętrznego, stanu odżywienia i przemiany metabolicznej (E00-E90)	104616	52,9	10482	45,0	121819	62,2	12043	53,1
V Zaburzenia psychiczne i zaburzenia zachowania (F00-F99)	11813	6,0	402	1,7	14224	7,3	436	1,9
VI Choroby układu nerwowego (G00-G99)	121202	61,3	11009	47,3	123452	63,0	11937	52,6
VII Choroby oka i przydatków oka (H00-H59)	157983	79,9	22413	96,2	201626	103,0	28283	124,6
VIII Choroby ucha i wyrostka sutkowatego(H60-H95)	17502	8,9	1713	7,4	23767	12,1	1939	8,5
IX Choroby układu krążenia (I00-I99)	363849	184,1	44155	189,6	380481	194,3	46312	204,0
X Choroby układu oddechowego (J00-J99)	146508	74,1	16543	71,0	165850	84,7	18828	82,9
XI Choroby układu trawiennego (K00-K93)	198831	100,6	23586	101,3	238997	122,0	26642	117,4
XII Choroby skóry i tkanki podskórnej (L00-L99)	40682	20,6	4313	18,5	49424	25,2	4762	21,0
XIII Choroby układu kostno-stawowego, mięśniowego i tkanki łącznej (M00-M99)	196588	99,5	19066	81,9	233210	119,1	24656	108,6
XIV Choroby układu moczowo-płciowego (N00-N99)	306398	155,0	37820	162,4	374000	191,0	46677	205,6
XV Ciąża, poród i połóg (O00-O99)	493236	249,6	51224	220,0	486118	248,2	48170	212,2
XVI Niektóre stany rozpoczynające się w okresie okołoporodowym (P00-P96)	72735	36,8	7747	33,3	72492	37,0	7524	33,1
XVII Wady rozwojowe wrodzone, zniekształcenia (Q00-Q99)	24378	12,3	2656	11,4	29665	15,1	3460	15,2
XVIII Objawy, cechy chorobowe (R00-R99)	149273	75,5	12760	54,8	189035	96,5	15035	66,2
XIX Urazy, zatrucia i inne określone skutki (S00-T98)	240072	121,5	27275	117,1	297522	151,9	31893	140,5
XXI Czynniki wpływające na stan zdrowia (Z00-Z99)	398197	201,5	54479	233,9	414043	211,4	55900	246,3
XXII Kody do celów specjalnych (U00-U89)	41719	21,1	5489	23,6	127642	65,2	13905	61,3

*współczynnik obliczono do ludności Polski i woj. śląskiego - kobiety

Źródło: opracowano na podstawie danych z Narodowego Instytutu Zdrowia Publicznego w Warszawie (PZH) oraz danych z systemu komputerowego "Analiza Kart Statystycznych" (ŚUW)

HOSPITALIZACJE MIESZKAŃCÓW WOJEWÓDZTWA ŚLĄSKIEGO W 2021 ROKU WEDŁUG ROZPOZNANIA ZASADNICZEGO, WIEKU I PŁCI PACJENTA - OGÓŁEM, MĘŻCZYŹNI, KOBIETY

Rozpoznanie zasadnicze	Ogółem		Mężczyźni		Kobiety	
	liczby bezwzględne	współczynnik na 10 000 ludności	liczby bezwzględne	współczynnik na 10 000 ludności	liczby bezwzględne	współczynnik na 10 000 ludności
Ogółem	854259	1952,2	385436	1830,2	468823	2065,3
I Niektóre choroby zakaźne i pasożytnicze (A00-B99)	13912	31,8	7340	34,9	6572	29,0
II Nowotwory (C00-D48)	101207	231,3	43472	206,4	57735	254,3
III Choroby krwi i narz.krwiotwórczych (D50-D89)	11268	25,7	5154	24,5	6114	26,9
IV Zaburzenia wydzielania wewnętrznego, stanu odżywiania i przemiany metabolicznej (E00-E90)	20292	46,4	8249	39,2	12043	53,1
V Zaburzenia psychiczne i zab.zachowania (F00-F99)	934	2,1	498	2,4	436	1,9
VI Choroby układu nerwowego (G00-G99)	23203	53,0	11266	53,5	11937	52,6
VII Choroby oka i przydatków oka (H00-H59)	48396	110,6	20113	95,5	28283	124,6
VIII Choroby ucha i wyrostka sutkowatego (H60-H95)	4204	9,6	2265	10,8	1939	8,5
IX Choroby układu krążenia (I00-I99)	105062	240,1	58750	279,0	46312	204,0
X Choroby układu oddechowego (J00-J99)	44754	102,3	25926	123,1	18828	82,9
XI Choroby układu trawienego (K00-K93)	55722	127,3	29080	138,1	26642	117,4
XII Choroby skóry i tkanki podskórnej (L00-L99)	10032	22,9	5270	25,0	4762	21,0
XIII Choroby układu kostno-stawowego, mięśniowego i tkanki łącznej (M00-M99)	42148	96,3	17492	83,1	24656	108,6
XIV Choroby układu moczowo-płciowego (N00-N99)	67724	154,8	21047	99,9	46677	205,6
XV Ciąża, poród i połóg (O00-O99)	48170	110,1	0	0,0	48170	212,2
XVI Niektóre stany rozpoczynające się w okresie okołoporodowym (P00-P96)	16067	36,7	8543	40,6	7524	33,1
XVII Wady rozwojowe wrodzone, zniekształcenia (Q00-Q99)	8222	18,8	4762	22,6	3460	15,2
XVIII Objawy, cechy chorobowe (R00-R99)	27616	63,1	12581	59,7	15035	66,2
XIX Urazy, zatrucia i inne określone skutki (S00-T98)	74835	171,0	42942	203,9	31893	140,5
XXI Czynniki wpływające na stan zdrowia (Z00-Z99)	100626	230,0	44726	212,4	55900	246,3
XXII Kody do celów specjalnych (U00-U89)	29865	68,2	15960	75,8	13905	61,3

*współczynnik obliczono dla ludności woj śląskiego według właściwych wskazanych w tabeli płci
Źródło: opracowano na podstawie danych z systemu komputerowego "Analiza Kart Statystycznych" (ŚUW)

HOSPITALIZACJE MIESZKAŃCÓW WOJEWÓDZTWA ŚLĄSKIEGO W 2022 ROKU WEDŁUG ROZPOZNANIA ZASADNICZEGO, WIEKU I PŁCI PACJENTA - OGÓŁEM, MĘŻCZYŹNI, KOBIETY

Rozpoznanie zasadnicze	Ogółem		Mężczyźni		Kobiety	
	liczby bezwzględne	współczynnik na 10 000 ludności	liczby bezwzględne	współczynnik na 10 000 ludności	liczby bezwzględne	współczynnik na 10 000 ludności
Ogółem	934158	2149,1	418588	2001,9	515570	2285,5
I Niektóre choroby zakaźne i pasożytnicze (A00-B99)	19029	43,8	10036	48,0	8993	39,9
II Nowotwory (C00-D48)	110251	253,6	47861	228,9	62390	276,6
III Choroby krwi i narz.krwiotwórczych (D50-D89)	17317	39,8	8056	38,5	9261	41,1
IV Zaburzenia wydz.wew.,st.odżyw.i przem.met. (E00-E90)	24552	56,5	10044	48,0	14508	64,3
V Zaburzenia psychiczne i zab.zachowania (F00-F99)	1133	2,6	556	2,7	577	2,6
VI Choroby układu nerwowego (G00-G99)	27430	63,1	13025	62,3	14405	63,9
VII Choroby oka i przydatków oka (H00-H59)	54979	126,5	22158	106,0	32821	145,5
VIII Choroby ucha i wyrostka sutkowatego (H60-H95)	6142	14,1	3300	15,8	2842	12,6
IX Choroby układu krążenia (I00-I99)	113024	260,0	62341	298,2	50683	224,7
X Choroby układu oddechowego (J00-J99)	52861	121,6	30061	143,8	22800	101,1
XI Choroby układu trawiennego (K00-K93)	64680	148,8	33638	160,9	31042	137,6
XII Choroby skóry i tkanki podskórnej (L00-L99)	11333	26,1	6053	28,9	5280	23,4
XIII Ch.ukł.kostno-stawowego,mięśn.i tk.łąącznej (M00-M99)	50077	115,2	20974	100,3	29103	129,0
XIV Choroby układu moczowo-płciowego (N00-N99)	76324	175,6	23901	114,3	52423	232,4
XV Ciąża, poród i połóg (O00-O99)	45257	104,1	0	0,0	45257	200,6
XVI Niektóre st.rozpocz.się w okr.okołoporod. (P00-P96)	15489	35,6	8355	40,0	7134	31,6
XVII Wady rozwojowe wrodzone, zniekształcenia (Q00-Q99)	8623	19,8	4962	23,7	3661	16,2
XVIII Objawy, cechy chorobowe (R00-R99)	34366	79,1	15347	73,4	19019	84,3
XIX Urazy, zatrucia i inne określone skutki (S00-T98)	81461	187,4	46264	221,3	35197	156,0
XXI Czynniki wpływające na stan zdrowia (Z00-Z99)	106597	245,2	45091	215,7	61506	272,7
XXII Kody do celów specjalnych (U00-U89)	13233	30,4	6565	31,4	6668	29,6

*współczynnik obliczono dla ludności woj śląskiego według właściwych wskazanych w tabeli płci
Źródło: opracowano na podstawie danych z systemu komputerowego "Analiza Kart Statystycznych" (ŚUW)

HOSPITALIZACJE MIESZKAŃCÓW POLSKI I WOJEWÓDZTWA ŚLĄSKIEGO
Z POWODU CHOROÓB UKŁADU KRAŻENIA (I00 - I99) WEDŁUG GRUP WIEKOWYCH
W LATACH 2020 - 2021

Grupy wiekowe	2020				2021			
	Polska		Śląskie		Polska		Śląskie	
	liczby bezwzględne	współczynnik na 10 000 ludności	liczby bezwzględne	współczynnik na 10 000 ludności	liczby bezwzględne	współczynnik na 10 000 ludności	liczby bezwzględne	współczynnik na 10 000 ludności
Ogółem	800538	209,2	98615	219,5	856312	225,9	105062	240,1
Poniżej 1 roku	973	27,9	94	25,1	1104	33,6	89	25,9
1-4 lat	1019	6,6	140	8,2	1421	9,3	148	9,0
5-14 lat	4345	10,9	681	15,2	6001	14,8	775	17,3
15-19 lat	4152	23,1	504	25,8	5549	31,2	629	32,8
20-34 lat	14245	19,8	1643	20,6	16883	24,5	1835	24,8
35-44 lat	27321	43,4	3487	47,5	32456	51,8	3787	52,2
45-54 lat	54162	108,9	6974	117,4	62844	123,5	7584	126,4
55-64 lat	141811	283,4	18817	300,4	151076	314,8	19982	336,6
65 i więcej lat	552510	776,0	66275	746,5	578978	806,9	70233	799,7

*współczynnik obliczono dla ludności Polski i woj. śląskiego według właściwych wskazanych w tabeli grup wiekowych
Źródło: opracowano na podstawie danych z Narodowego Instytutu Zdrowia Publicznego w Warszawie (PZH) oraz danych z systemu komputerowego "Analiza Kart Statystycznych" (ŚUW)

HOSPITALIZACJE MIESZKAŃCÓW WOJEWÓDZTWA ŚLĄSKIEGO Z POWODU CHORÓB UKŁADU
KRAŻENIA (I00 - I99) W LATACH 2021 - 2022

Rozpoznanie zasadnicze	2021		2022	
	liczby bezwzględne	współczynnik na 10 000 ludności	liczby bezwzględne	współczynnik na 10 000 ludności
Choroby układu krążenia (I00-I99)	105062	240,1	113024	260,0
w tym: ostry zawał serca (I21)	11139	25,5	11557	26,6

*współczynnik obliczono dla ludności woj. śląskiego

Źródło: opracowano na podstawie danych z systemu komputerowego "Analiza Kart Statystycznych"(ŚUW)

HOSPITALIZACJE MIESZKAŃCÓW WOJEWÓDZTWA ŚLĄSKIEGO
Z POWODU CHORÓB UKŁADU KRAŻENIA (I00 - I99) WEDŁUG GRUP WIEKOWYCH I PŁCI
W LATACH 2021 - 2022

Grupy wiekowe	2021		
	Ogółem	Mężczyźni	Kobiety
Ogółem	105062	58750	46312
poniżej 1 roku	89	49	40
1-4 lat	148	89	59
5-14 lat	775	413	362
15-19 lat	629	399	230
20-34 lat	1835	1078	757
35-44 lat	3787	2351	1436
45-54 lat	7584	4892	2692
55-64 lat	19982	13584	6398
65 i więcej lat	70233	35895	34338
Grupy wiekowe	2022		
	Ogółem	Mężczyźni	Kobiety
Ogółem	113024	62341	50683
poniżej 1 roku	106	66	40
1-4 lat	160	96	64
5-14 lat	865	491	374
15-19 lat	736	469	267
20-34 lat	2046	1182	864
35-44 lat	4339	2622	1717
45-54 lat	8186	5331	2855
55-64 lat	19300	12894	6406
65 i więcej	77286	39190	38096

Źródło: opracowano na podstawie danych z systemu komputerowego "Analiza Kart Statystycznych"(ŚUW)

**HOSPITALIZACJE MIESZKAŃCÓW WOJEWÓDZTWA ŚLĄSKIEGO
Z POWODU OSTREGO ZAWAŁU SERCA (I21) WEDŁUG GRUP WIEKOWYCH I PŁCI
W LATACH 2021 - 2022**

Grupy wiekowe	2021		
	Ogółem	Mężczyźni	Kobiety
Ogółem	11139	7323	3816
poniżej 1 roku	0	0	0
1-4 lat	0	0	0
5-14 lat	0	0	0
15-19 lat	0	0	0
20-34 lat	32	26	6
35-44 lat	277	218	59
45-54 lat	1029	818	211
55-64 lat	2728	2069	659
65 i więcej	7073	4192	2881
Grupy wiekowe	2022		
	Ogółem	Mężczyźni	Kobiety
Ogółem	11557	7481	4076
poniżej 1 roku	0	0	0
1-4 lat	0	0	0
5-14 lat	0	0	0
15-19 lat	3	1	2
20-34 lat	37	22	15
35-44 lat	294	238	56
45-54 lat	1078	840	238
55-64 lat	2469	1802	667
65 i więcej	7676	4578	3098

Źródło: opracowano na podstawie danych z systemu komputerowego "Analiza Kart Statystycznych"(ŚUW)

ZGONY MIESZKAŃCÓW WOJEWÓDZTWA ŚLĄSKIEGO Z POWODU CHOROÓB UKŁADU KRĄŻENIA
(I00 - I99) W LATACH 2021 - 2022
RANKING MALEJĄCY WEDŁUG BEZPOŚREDNIEJ PRZYCZYNY ZGONU LICZONY W STOSUNKU
DO ROKU 2022

Bezpośrednia przyczyna zgonu	2021	2022
Ogółem	16867	14899
I46 Zatrzymanie krążenia	12844	11062
I50 Niewydolność serca	3402	3283
I21 Ostry zawał serca	117	119
I63 Zawał mózgu	58	74
I69 Następstwa chorób naczyń mózgowych	76	72
I26 Zator płucny	70	51
I49 Inne zaburzenia rytmu serca	44	39
I70 Miażdżyca	66	27
I61 Krwotok mózgowy	31	26
I25 Przewlekła choroba niedokrwienności serca	20	19
I42 Kardiomiopatie	7	19
I27 Inne zespoły sercowo-płucne	6	14
I64 Udar, nie określony jako krwotoczny lub zawałowy	21	13
I85 Żyłaki przelyku	7	11
I71 Tętniak i tętniak rozwarstwiający tętnicy głównej	7	8
Pozostałe	91	62

Źródło: opracowano na podstawie danych z systemu komputerowego "Analiza Kart Statystycznych" (ŚUW)

HOSPITALIZACJE DZIECI I MŁODZIEŻY W WIEKU 0 – 19^A LAT
WEDŁUG ROZPOZNAŃ ZASADNICZYCH W ROKU 2021
RANKING MALEJĄCY WEDŁUG KLAS ICD – 10 LICZONY W STOSUNKU DO OGÓŁU ROKU 2021

Rozpoznanie zasadnicze	2021							
	Ogółem		Grupy wiekowe					
			0-4		5-14		15-19	
	liczby bezwzględne	współczynnik na 10 000 ludności	liczby bezwzględne	współczynnik na 10 000 ludności	liczby bezwzględne	współczynnik na 10 000 ludności	liczby bezwzględne	współczynnik na 10 000 ludności
Ogółem	167677	383,2	87938	4414,0	58289	1302,6	21450	1117,9
XIX Urazy, zatrucia i inne określone skutki (S00-T98)	34215	78,2	8820	442,7	19544	436,8	5851	304,9
X Choroby układu oddechowego (J00-J99)	19574	44,7	13411	673,2	5277	117,9	886	46,2
XVI Niektóre st.,rozpocz,się w okr,okołoporod, (P00-P96)	16068	36,7	16068	806,5	0	0,0	0	0,0
XVIII Objawy, cechy chorobowe (R00-R99)	11472	26,2	4318	216,7	5283	118,1	1871	97,5
XI Choroby układu trawiennego (K00-K93)	8547	19,5	3950	198,3	3220	72,0	1377	71,8
I Niektóre choroby zakaźne i pasożytnicze (A00-B99)	8446	19,3	6329	317,7	1841	41,1	276	14,4
XIV Choroby układu moczowo-płciowego (N00-N99)	7449	17,0	2788	139,9	3039	67,9	1622	84,5
XVII Wady rozwojowe wrodzone, zniekształcenia (Q00-Q99)	7060	16,1	4655	233,7	1925	43,0	480	25,0
IV Zaburzenia wydz,wew,,st,odżyw,i przem,met, (E00-E90)	6470	14,8	1199	60,2	3793	84,8	1478	77,0
XIII Ch,ukt,kostno-stawowego,mięsn,i tk,łącznej (M00-M99)	5619	12,8	551	27,7	3252	72,7	1816	94,6
VI Choroby układu nerwowego (G00-G99)	3961	9,1	1226	61,5	1930	43,1	805	42,0
XII Choroby skóry i tkanki podskórnej (L00-L99)	3809	8,7	1111	55,8	1750	39,1	948	49,4
VIII Choroby ucha i wyrostka sutkowatego (H60-H95)	3235	7,4	1666	83,6	1340	29,9	229	11,9
II Nowotwory (C00-D48)	2926	6,7	849	42,6	1328	29,7	749	39,0
VII Choroby oka i przydatków oka (H00-H59)	2580	5,9	909	45,6	1347	30,1	324	16,9
III Choroby krwi i narz,krwiotwórczych (D50-D89)	2329	5,3	1007	50,5	1004	22,4	318	16,6
IX Choroby układu krążenia (I00-I99)	1641	3,8	237	11,9	775	17,3	629	32,8
XV Ciąża, poród i połów (O00-O99)	1175	2,7	0	0,0	6	0,1	1169	60,9
V Zaburzenia psychiczne i zab,zachowania (F00-F99)	600	1,4	124	6,2	349	7,8	127	6,6
XXII Kody do celów specjalnych (U00-U89)	568	1,3	379	19,0	123	2,7	66	3,4
poza rankingiem								
XXI Czynniki wpływające na stan zdrowia (Z00-Z99)	19933	45,6	18341	920,6	1163	26,0	429	22,4

*współczynnik obliczono dla ludności woj. śląskiego według właściwych wskazanych w tabeli grup wiekowych

^a hospitalizacje osób w wieku 0 – 19 lat i 11 miesięcy

Dane prezentowane w tabelach dotyczą dzieci i młodzieży w wieku 0-19 lat zamieszkałych na terenie województwa śląskiego

Źródło: opracowano na podstawie danych z systemu komputerowego "Analiza Kart Statystycznych" (ŚUW)

HOSPITALIZACJE DZIECI I MŁODZIEŻY W WIEKU 0 – 19^A LAT
WEDŁUG ROZPOZNAŃ ZASADNICZYCH W ROKU 2022
RANKING MALEJĄCY WEDŁUG KLAS ICD – 10 LICZONY W STOSUNKU DO OGÓŁU ROKU 2022

Rozpoznanie zasadnicze	2022							
	Ogółem		Grupy wiekowe					
			0-4		5-14		15-19	
	liczby bezwzględne	współczynnik na 10 000 ludności	liczby bezwzględne	współczynnik na 10 000 ludności	liczby bezwzględne	współczynnik na 10 000 ludności	liczby bezwzględne	współczynnik na 10 000 ludności
Ogółem	192280	2308,7	92031	4958,9	74818	1665,1	25431	1285,0
XIX Urazy, zatrucia i inne określone skutki (S00-T98)	38829	466,2	8533	459,8	23065	513,3	7231	365,4
X Choroby układu oddechowego (J00-J99)	25725	308,9	15711	846,6	8979	199,8	1035	52,3
XVI Niektóre st.rozpoz. się w okr.okołoporod. (P00-P96)	15489	186	15489	834,6	0	0,0	0	0,0
XVIII Objawy, cechy chorobowe (R00-R99)	13940	167,4	4299	231,6	7102	158,1	2539	128,3
I Niektóre choroby zakaźne i pasożytnicze (A00-B99)	12490	150	8516	458,9	3535	78,7	439	22,2
XI Choroby układu trawienego (K00-K93)	9301	111,7	3824	206	3842	85,5	1635	82,6
XIV Choroby układu moczowo-płciowego (N00-N99)	8245	99	2731	147,2	3745	83,3	1769	89,4
IV Zaburzenia wydź.wew.,st.odżyw.i przem.met. (E00-E90)	7916	95	1227	66,1	4779	106,4	1910	96,5
XVII Wady rozwojowe wrodzone, zniekształcenia (Q00-Q99)	7363	88,4	4717	254,2	2106	46,9	540	27,3
XIII Ch.ukł.kostno-stawowego,mięśn.i tk.łączonej (M00-M99)	6404	76,9	641	34,5	3786	84,3	1977	99,9
VIII Choroby ucha i wyrostka sutkowatego (H60-H95)	4932	59,2	2599	140	2053	45,7	280	14,1
VI Choroby układu nerwowego (G00-G99)	4767	57,2	1324	71,3	2474	55,1	969	49,0
XII Choroby skóry i tkanki podskórnej (L00-L99)	4256	51,1	1324	71,3	1915	42,6	1017	51,4
II Nowotwory (C00-D48)	3227	38,7	926	49,9	1516	33,7	785	39,7
VII Choroby oka i przydatków oka (H00-H59)	2989	35,9	970	52,3	1644	36,6	375	18,9
III Choroby krwi i narz.krwiotwórczych (D50-D89)	2802	33,6	1030	55,5	1387	30,9	385	19,5
XXII Kody do celów specjalnych (U00-U89)	2066	24,8	1660	89,4	296	6,6	110	5,6
IX Choroby układu krążenia (I00-I99)	1867	22,4	266	14,3	865	19,3	736	37,2
XV Ciąża, poród i połóg (O00-O99)	1050	12,6	0	0,0	19	0,4	1031	52,1
V Zaburzenia psychiczne i zab.zachowania (F00-F99)	721	8,7	115	6,2	392	8,7	214	10,8
poza rankingiem								
XXI Czynniki wpływające na stan zdrowia (Z00-Z99)	17901	214,9	16129	869,1	1318	29,3	454	22,9

*współczynnik obliczono dla ludności woj. śląskiego według właściwych wskazanych w tabeli grup wiekowych

^a hospitalizacje osób w wieku 0 – 19 lat i 11 miesięcy

Dane prezentowane w tabelach dotyczą dzieci i młodzieży w wieku 0-19 lat zamieszkałych na terenie województwa śląskiego

Źródło: opracowano na podstawie danych z systemu komputerowego "Analiza Kart Statystycznych" (ŚUW)

HOSPITALIZACJE DZIECI I MŁODZIEŻY W WIEKU 0 – 19^A LAT Z POWODU CHOROÓB
UKŁADU ODDECHOWEGO (J00 - J99) W LATACH 2021 - 2022
RANKING MALEJĄCY LICZONY W STOSUNKU DO OGÓŁU ROKU 2021
LICZBY BEZWZGLĘDNE

Rozpoznanie zasadnicze	2021				2022			
	Ogółem	Grupy wiekowe			Ogółem	Grupy wiekowe		
		0-4	5-14	15-19		0-4	5-14	15-19
Ogółem	19574	13411	5277	886	25725	15711	8979	1035
J35 Przewlekłe choroby migdałków podniebiennych i migdałka gardłowego	3046	1570	1359	117	5395	2608	2659	128
J20 Ostre zapalenie oskrzeli	2900	2267	595	38	3162	2340	779	43
J18 Zapalenie płuc wywołane nieokreślonym drobnoustrojem	2719	2321	376	22	4291	3369	874	48
J12 Wirusowe zapalenie płuc niesklasyfikowane gdzie indziej	2186	1983	181	22	848	805	40	3
J06 Ostre zakażenie górnych dróg oddechowych o umiejscowieniu mnogim lub nieokreślonym	1700	1366	307	27	2376	1595	721	60
J45 Dychawica oskrzelowa	1077	258	721	98	1379	352	917	110
J04 Ostre zapalenie krtani i tchawicy	882	706	169	7	1337	1025	308	4
J02 Ostre zapalenie gardła	815	623	163	29	1042	711	296	35
J42 Nieokreślone przewlekłe zapalenie oskrzeli	656	77	526	53	713	80	576	57
J21 Ostre zapalenie oskrzelików	593	589	4	0	545	542	3	0
J15 Zapalenie płuc bakteryjne niesklasyfikowane gdzie indziej	553	391	143	19	497	343	139	15
J00 Ostre zapalenie nosa i gardła (przeziębienie)	541	440	90	11	642	452	167	23
J03 Ostre zapalenie migdałków	365	258	78	29	599	334	232	33
J34 Inne schorzenia nosa i zatok przynosowych	312	13	100	199	303	14	102	187
J01 Ostre zapalenie zatok przynosowych	169	49	89	31	250	76	141	33
J98 Inne choroby układu oddechowego	161	60	86	15	300	127	159	14
J32 Przewlekłe zapalenie zatok przynosowych	152	22	62	68	197	27	100	70
J96 Niewydolność oddechowa niesklasyfikowana gdzie indziej	117	77	29	11	155	78	57	20
J22 Nieokreślone ostre zakażenie dolnych dróg oddechowych	105	78	27	0	115	88	26	1
J69 Zapalenie płuc wywołane ciałami stałymi i ciekłymi	79	72	3	4	66	57	8	1
Pozostałe rozpoznania zasadnicze	446	191	169	86	1513	688	675	150
Ogółem	19574	13411	5277	886	25725	15711	8979	1035

^a hospitalizacje osób w wieku 0 – 19 lat i 11 miesięcy

Źródło: opracowano na podstawie danych z systemu komputerowego "Analiza Kart Statystycznych" (ŚUW)

HOSPITALIZACJE DZIECI I MŁODZIEŻY W WIEKU 0 – 19^A LAT Z POWODU URAZÓW
I ZATRUĆ (S00 - T98) W LATACH 2021 - 2022
RANKING MALEJĄCY LICZONY W STOSUNKU DO OGÓŁU ROKU 2021
LICZBY BEZWZGLĘDNE

Rozpoznanie zasadnicze	2021				2022			
	Ogółem	Grupy wiekowe			Ogółem	Grupy wiekowe		
		0-4	5-14	15-19		0-4	5-14	15-19
Ogółem	34215	8820	19544	5851	38829	8533	23065	7231
S00 Powierzchnowy uraz głowy	3528	2010	1249	269	4031	1994	1637	400
S52 Złamanie przedramienia	3478	298	2960	220	3415	262	2899	254
S01 Otwarta rana głowy	3103	1707	1260	136	3236	1709	1352	175
S93 Zwinięcie, skręcenie i naderwanie stawów i więzadeł stawu skokowego i poziomu stopy	2376	126	1623	627	3286	126	2259	901
S60 Powierzchnowy uraz nadgarstka i ręki	2042	239	1461	342	2781	226	2025	530
S62 Złamanie na poziomie nadgarstka i ręki	1586	61	1160	365	2245	84	1639	522
S90 Powierzchnowy uraz stawu skokowego i stopy	1542	253	1030	259	1774	267	1191	316
S42 Złamanie barku i ramienia	1371	307	914	150	1499	330	991	178
S50 Powierzchnowy uraz przedramienia	930	149	619	162	937	105	697	135
S92 Złamanie stopy, bez stawu skokowego	839	86	617	136	979	63	767	149
S83 Zwinięcie, skręcenie i naderwanie stawów i więzadeł kolana	776	11	342	423	923	10	437	476
S82 Złamanie podudzia łącznie ze stawem skokowym	770	141	459	170	817	139	507	171
S80 Powierzchnowy uraz podudzia	735	112	430	193	907	105	611	191
T92 Następstwa urazów kończyny górnej	711	35	569	107	705	32	549	124
S61 Otwarta rana nadgarstka i ręki	650	125	323	202	623	119	338	166
Pozostałe rozpoznania zasadnicze	9778	3160	4528	2090	10671	2962	5166	2543

^a hospitalizacje osób w wieku 0 – 19 lat i 11 miesięcy

Źródło: opracowano na podstawie danych z systemu komputerowego "Analiza Kart Statystycznych" (ŚUW)

HOSPITALIZACJE MIESZKAŃCÓW WOJEWÓDZTWA ŚLĄSKIEGO W WIEKU 65 LAT I WIĘCEJ
WEDŁUG CHOROBY ZASADNICZEJ (KLASY ICD-10) I PŁCI W 2021 ROKU

Rozpoznanie zasadnicze	2021					
	Ogółem		Mężczyźni		Kobiety	
	liczby bezwzględne	współczynnik na 10 000 ludności	liczby bezwzględne	współczynnik na 10 000 ludności	liczby bezwzględne	współczynnik na 10 000 ludności
Ogółem	323531	3684,1	149589	4249,8	173942	3305,6
I Niektóre choroby zakaźne i pasożytnicze (A00-B99)	3296	37,5	1604	45,6	1692	32,2
II Nowotwory (C00-D48)	50629	576,5	25294	718,6	25335	481,5
III Choroby krwi i narz.,krwiotwórczych (D50-D89)	4865	55,4	2198	62,4	2667	50,7
IV Zaburzenia wydz.,wew.,,st,odżyw,i przem,met, (E00-E90)	5913	67,3	2242	63,7	3671	69,8
V Zaburzenia psychiczne i zab,zachowania (F00-F99)	105	1,2	31	0,9	74	1,4
VI Choroby układu nerwowego (G00-G99)	7322	83,4	3246	92,2	4076	77,5
VII Choroby oka i przydatków oka (H00-H59)	34542	393,3	13260	376,7	21282	404,4
VIII Choroby ucha i wyrostka sutkowatego (H60-H95)	264	3,0	117	3,3	147	2,8
IX Choroby układu krążenia (I00-I99)	70233	799,7	35895	1019,8	34338	652,6
X Choroby układu oddechowego (J00-J99)	11453	130,4	6385	181,4	5068	96,3
XI Choroby układu trawiennego (K00-K93)	19573	222,9	9285	263,8	10288	195,5
XII Choroby skóry i tkanki podskórnej (L00-L99)	2359	26,9	988	28,1	1371	26,1
XIII Ch,ukł,kostno-stawowego,mięśn,i tk,łącznej (M00-M99)	14767	168,2	4664	132,5	10103	192,0
XIV Choroby układu moczowo-płciowego (N00-N99)	19853	226,1	8614	244,7	11239	213,6
XVII Wady rozwojowe wrodzone, zniekształcenia (Q00-Q99)	190	2,2	81	2,3	109	2,1
XVIII Objawy, cechy chorobowe (R00-R99)	6173	70,3	2900	82,4	3273	62,2
XIX Urazy, zatrucia i inne określone skutki (S00-T98)	13126	149,5	4335	123,2	8791	167,1
XXI Czynniki wpływające na stan zdrowia (Z00-Z99)	40367	459,7	19367	550,2	21000	399,1
XXII Kody do celów specjalnych (U00-U89)	18501	210,7	9083	258,0	9418	179,0

*współczynnik obliczono dla ludności woj. śląskiego wg wieku oraz płci
Źródło: opracowano na podstawie danych z systemu komputerowego "Analiza Kart Statystycznych" (ŚUW)

HOSPITALIZACJE MIESZKAŃCÓW WOJEWÓDZTWA ŚLĄSKIEGO W WIEKU 65 LAT I WIĘCEJ WEDŁUG CHOROBY ZASADNICZEJ (KLASY ICD-10) I PŁCI W 2022 ROKU

Rozpoznanie zasadnicze	2022					
	Ogółem		Mężczyźni		Kobiety	
	liczby bezwzględne	współczynnik na 10 000 ludności	liczby bezwzględne	współczynnik na 10 000 ludności	liczby bezwzględne	współczynnik na 10 000 ludności
Ogółem	360498	4015,3	163036	4520,8	197462	3676,0
I Niektóre choroby zakaźne i pasożytnicze (A00-B99)	3777	42,1	1753	48,6	2024	37,7
II Nowotwory (C00-D48)	57189	637,0	28533	791,2	28656	533,5
III Choroby krwi i narz,krwiotwórczych (D50-D89)	8854	98,6	3968	110	4886	91,0
IV Zaburzenia wydzw,wew,,st,odzyw,i przem,met, (E00-E90)	7413	82,6	2775	76,9	4638	86,3
V Zaburzenia psychiczne i zab,zachowania (F00-F99)	133	1,5	53	1,5	80	1,5
VI Choroby układu nerwowego (G00-G99)	8915	99,3	3780	104,8	5135	95,6
VII Choroby oka i przydatków oka (H00-H59)	39820	443,5	14825	411,1	24995	465,3
VIII Choroby ucha i wyrostka sutkowatego (H60-H95)	363	4,0	179	5	184	3,4
IX Choroby układu krążenia (I00-I99)	77286	860,8	39190	1086,7	38096	709,2
X Choroby układu oddechowego (J00-J99)	12401	138,1	6655	184,5	5746	107,0
XI Choroby układu trawiennego (K00-K93)	23441	261,1	11246	311,8	12195	227,0
XII Choroby skóry i tkanki podskórnej (L00-L99)	2642	29,4	1175	32,6	1467	27,3
XIII Ch,ukł,kostno-stawowego,mięśn,i tk,łączonej (M00-M99)	18353	204,4	5986	166	12367	230,2
XIV Choroby układu moczowo-płciowego (N00-N99)	24135	268,8	10239	283,9	13896	258,7
XVII Wady rozwojowe wrodzone, zniekształcenia (Q00-Q99)	246	2,7	104	2,9	142	2,6
XVIII Objawy, cechy chorobowe (R00-R99)	7819	87,1	3563	98,8	4256	79,2
XIX Urazy, zatrucia i inne określone skutki (S00-T98)	14656	163,2	4847	134,4	9809	182,6
XXI Czynniki wpływające na stan zdrowia (Z00-Z99)	45120	502,6	20501	568,5	24619	458,3
XXII Kody do celów specjalnych (U00-U89)	7935	88,4	3664	101,6	4271	79,5

*współczynnik obliczono dla ludności woj, śląskiego wg powiatów, wieku oraz płci
Źródło: opracowano na podstawie danych z systemu komputerowego "Analiza Kart Statystycznych" (ŚUW)

HOSPITALIZACJE MIESZKAŃCÓW WOJEWÓDZTWA ŚLĄSKIEGO W WIEKU 65 LAT I WIĘCEJ
WEDŁUG CHOROBY ZASADNICZEJ W LATACH 2021 - 2022
RANKING WEDŁUG 15-TU NAJCZĘSTSZYCH ROZPOZNAŃ ZASADNICZYCH
LICZBY BEZWZGLĘDNE

Rozpoznanie zasadnicze	2021	2022
Ogółem	323531	360498
Z51 Inna opieka medyczna (radioterapia, chemioterapia, opieka paliatywna)	37135	40726
U07 COVID-19	18185	7619
H25 Zaćma starcza	17184	20427
I50 Niewydolność serca	16426	19113
I25 Przewlekła choroba niedokrwienności serca	8240	9031
H26 Inne postaci zaćmy	7593	8414
I21 Ostry zawał serca	7073	7676
I63 Zawał mózgu	6885	7225
I70 Miażdżycy	5659	6311
C50 Nowotwór złośliwy (brodawka i otoczka brodawki sutkowej)	5294	5636
C34 Nowotwór złośliwy oskrzela i płuca	5186	6060
H35 Retinopatia nieproliferacyjna i zmiany naczyniowe siatkówki	4738	5664
C18 Nowotwór złośliwy (jelito ślepe)	4029	4447
S72 Złamanie kości udowej	3973	4244
I48 Migotanie i trzepotanie przedsionków	3814	3953
Pozostałe rozpoznania zasadnicze	172117	203952

Źródło: opracowano na podstawie danych z systemu komputerowego "Analiza Kart Statystycznych" (ŚUW)

ZGONY MIESZKAŃCÓW WOJEWÓDZTWA ŚLĄSKIEGO W WIEKU 65 LAT I WIĘCEJ WEDŁUG
BEZPOŚREDNIEJ PRZYCZYNY ZGONU W LATACH 2021 - 2022
RANKING MALEJĄCY LICZONY W STOSUNKU DO OGÓŁU ROKU 2021
LICZBY BEZWZGLĘDNE

Bezpośrednia przyczyna zgonu	2021	2022
	Ogółem	Ogółem
Ogółem	22702	18973
I46 Zatrzymanie krążenia	10322	8995
R09 Inne objawy i oznaki chorobowe dot, ukł, krążenia i ukł, oddechowego (m.in, zapalenie opłucnej, zatrzymanie oddechu, zamartwica)	2967	2492
I50 Niewydolność serca	2789	2760
J96 Niewydolność oddechowa niesklasyfikowana gdzie indziej	2336	1038
J80 Zespół ciężkiej niewydolności oddechowej u dorosłych	1042	334
R57 Wstrząs, nigdzie indziej niesklasyfikowany	875	1025
A41 inne posocznice	253	296
U07 COVID-19	229	96
N17 Ostra niewydolność nerek z martwicą cewek	168	202
J18 Zapalenie płuc wywołane nieokr, drobnoustrojem	161	159
Pozostałe bezpośrednie przyczyny zgonu	1560	1576

Źródło: opracowano na podstawie danych z systemu komputerowego "Analiza Kart Statystycznych" (ŚUW)

HOSPITALIZACJE MIESZKAŃCÓW WOJEWÓDZTWA ŚLĄSKIEGO Z POWODU CHOROÓB UKŁADU
ODDECHOWEGO (J00 - J99) W LATACH 2021 - 2022
RANKING MALEJĄCY LICZONY W STOSUNKU DO OGÓŁU ROKU 2021

Bezpośrednia przyczyna zgonu	2021	2022
Ogółem	44754	52861
J18 Zapalenie płuc wywołane nieokreślonym drobnoustrojem	4234	5998
J12 Wirusowe zapalenie płuc niesklasyfikowane gdzie indziej	3927	1091
J35 Przewlekłe choroby migdałków podniebnych	3738	6276
J34 Inne schorzenia nosa i zatok przynosowych	3478	3629
J96 Niewydolność oddechowa niesklasyfikowana gdzie indziej	3404	3812
J20 Ostre zapalenie oskrzeli	3074	3448
J84 Inne choroby tkanki śródmiąższowej płuc	2600	2833
J45 Dychawica oskrzelowa	2448	3349
J32 Przewlekłe zapalenie zatok przynosowych	1920	2051
J98 Inne choroby układu oddechowego	1804	1811
J06 Ostre zakażenie górnych dróg oddechowych o umiejscowieniu mnogim	1746	2461
J15 Zapalenie płuc bakteryjne niesklasyfikowane gdzie indziej	1186	1060
J44 Inna przewlekła zaporowa choroba płuc	1183	1581
J04 Ostre zapalenie krtani i tchawicy	886	1349
J90 Wyсіk opłucnowy niesklasyfikowany gdzie indziej	841	909
Pozostałe rozpoznania J00-J99	8285	11203

Źródło: opracowano na podstawie danych z systemu komputerowego "Analiza Kart Statystycznych" (ŚUW)

HOSPITALIZACJE MIESZKAŃCÓW WOJEWÓDZTWA ŚLĄSKIEGO Z POWODU CHOROÓB
UKŁADU ODDECHOWEGO (J00-J99) WEDŁUG PŁCI W ROKU 2021

Rozpoznanie zasadnicze	2021		
	Ogółem	Mężczyźni	Kobiety
Ogółem	44754	25926	18828
Ostre zakażenie górnych dróg oddechowych (J00-J06)	4619	2586	2033
Zapalenie płuc i grypa (J10-J18)	9571	5606	3965
Inne ostre zakażenie górnych dróg oddechowych (J20-J22)	3831	2222	1609
Inne ch. górnych dróg oddechowych (J30-J39)	10695	6406	4289
Przewlekłe choroby dolnych dróg oddechowych (J40-J47)	4773	2428	2345
Choroby płuc wywołane czynnikami zewnętrznymi (J60-J70)	393	286	107
In.ch.ukł.oddech.dot.przede wszyst. tk.śródm.płuc (J80-J84)	3549	2005	1544
Stany ropne i martwicze dolnych dróg oddechowych (J85-J86)	472	371	101
Inne choroby opłucnej (J90-J94)	1523	968	555
Inne choroby układu oddechowego (J95-J99)	5328	3048	2280

Źródło: opracowano na podstawie danych z systemu komputerowego "Analiza Kart Statystycznych" (ŚUW)

HOSPITALIZACJE MIESZKAŃCÓW WOJEWÓDZTWA ŚLĄSKIEGO Z POWODU CHOROÓB
UKŁADU ODDECHOWEGO (J00-J99) WEDŁUG PŁCI W ROKU 2022

Rozpoznanie zasadnicze	2022		
	Ogółem	Mężczyźni	Kobiety
Ogółem	52861	30061	22800
Ostre zakażenie górnych dróg oddechowych (J00-J06)	6513	3683	2830
Zapalenie płuc i grypa (J10-J18)	9234	5175	4059
Inne ostre zakażenie górnych dróg oddechowych (J20-J22)	4175	2422	1753
Inne ch. górnych dróg oddechowych (J30-J39)	13985	8277	5708
Przewlekłe choroby dolnych dróg oddechowych (J40-J47)	6319	3183	3136
Choroby płuc wywołane czynnikami zewnętrznymi (J60-J70)	490	369	121
In.ch.ukł.oddech.dot.przede wszyst. tk.śródm.płuc (J80-J84)	4060	2089	1971
Stany ropne i martwicze dolnych dróg oddechowych (J85-J86)	626	447	179
Inne choroby opłucnej (J90-J94)	1665	1072	593
Inne choroby układu oddechowego (J95-J99)	5794	3344	2450

Źródło: opracowano na podstawie danych z systemu komputerowego "Analiza Kart Statystycznych" (ŚUW)

HOSPITALIZACJE MIESZKAŃCÓW WOJEWÓDZTWA ŚLĄSKIEGO
Z POWODU COVID - 19 (U07) WEDŁUG GRUP WIEKOWYCH I PŁCI
W LATACH 2021 - 2022

Grupy wiekowe	2021		
	Ogółem	Mężczyźni	Kobiety
Ogółem	29276	15669	13607
poniżej 1 roku	208	118	90
1-4 lat	170	81	89
5-14 lat	120	62	58
15-19 lat	64	31	33
20-34 lat	839	439	400
35-44 lat	1628	1059	569
45-54 lat	2671	1694	977
55-64 lat	5391	3243	2148
65 i więcej lat	18185	8942	9243
Grupy wiekowe	2022		
	Ogółem	Mężczyźni	Kobiety
Ogółem	12672	6292	6380
poniżej 1 roku	980	555	425
1-4 lat	676	370	306
5-14 lat	289	149	140
15-19 lat	110	50	60
20-34 lat	398	173	225
35-44 lat	482	280	202
45-54 lat	662	391	271
55-64 lat	1456	809	647
65 i więcej	7619	3515	4104

Źródło: opracowano na podstawie danych z systemu komputerowego "Analiza Kart Statystycznych" (ŚUW)

ZGONY MIESZKAŃCÓW WOJEWÓDZTWA ŚLĄSKIEGO
Z POWODU COVID - 19 (U07) WEDŁUG GRUP WIEKOWYCH I PŁCI
W LATACH 2021 - 2022
(PRZYCZYNA ZGONU BEZPOŚREDNIA, WTÓRNA I WYJŚCIOWA)

Grupy wiekowe	2021		
	Ogółem	Mężczyźni	Kobiety
Ogółem	9381	5258	4123
poniżej 1 roku	2	1	1
1-4 lat	1	0	1
5-14 lat	2	1	1
15-19 lat	2	1	1
20-34 lat	48	23	25
35-44 lat	144	99	45
45-54 lat	345	235	110
55-64 lat	1235	800	435
65 i więcej lat	7602	4098	3504
Grupy wiekowe	2022		
	Ogółem	Mężczyźni	Kobiety
Ogółem	3039	1596	1443
poniżej 1 roku	0	0	0
1-4 lat	1	0	1
5-14 lat	2	1	1
15-19 lat	2	2	0
20-34 lat	19	14	5
35-44 lat	34	26	8
45-54 lat	87	58	29
55-64 lat	278	160	118
65 i więcej	2616	1335	1281

Źródło: opracowano na podstawie danych z systemu komputerowego "Analiza Kart Statystycznych" (ŚUW)

HOSPITALIZOWANI W SZPITALACH OGÓLNYCH WOJEWÓDZTWA ŚLĄSKIEGO
Z POWODU WYBRANYCH CHOROÓB ZASADNICZYCH Z CUKRZYCĄ
JAKO CHOROBA WSPÓŁWYSTĘPUJĄCĄ W LATACH 2021 - 2022

Choroba zasadnicza	2021			
	wszyscy hospitalizowani wg choroby zasadniczej (H25-H45,I21,I60-I69)	%	w tym hospitalizowani z rozpoznaniem współwystępującym - cukrzyca (E10-E14)	%
H25-H45 (choroby soczewki, naczyń i siatkówki, jaskra, zaburzenia ciała szklanego i gałki ocznej)	40466	100	1638	4,0
I21 (ostry zawał serca)	11139	100	1513	13,6
I60-I69 (choroby naczyń mózgowych)	16574	100	947	5,7
Choroba zasadnicza	2022			
	wszyscy hospitalizowani wg choroby zasadniczej (H25-H45,I21,I60-I69)	%	wszyscy hospitalizowani wg choroby zasadniczej (H25-H45,I21,I60-I69)	%
H25-H45 (choroby soczewki, naczyń i siatkówki, jaskra, zaburzenia ciała szklanego i gałki ocznej)	45839	100	1703	3,7
I21 (ostry zawał serca)	11557	100	1471	12,7
I60-I69 (choroby naczyń mózgowych)	17616	100	1019	5,8

Źródło: opracowano na podstawie danych z systemu komputerowego "Analiza Kart Statystycznych" (ŚUW)

HOSPITALIZACJE Z POWODU CUKRZYCY (E10-E14) W SZPITALACH OGÓLNYCH WOJEWÓDZTWA
ŚLĄSKIEGO W LATACH 2021 – 2022

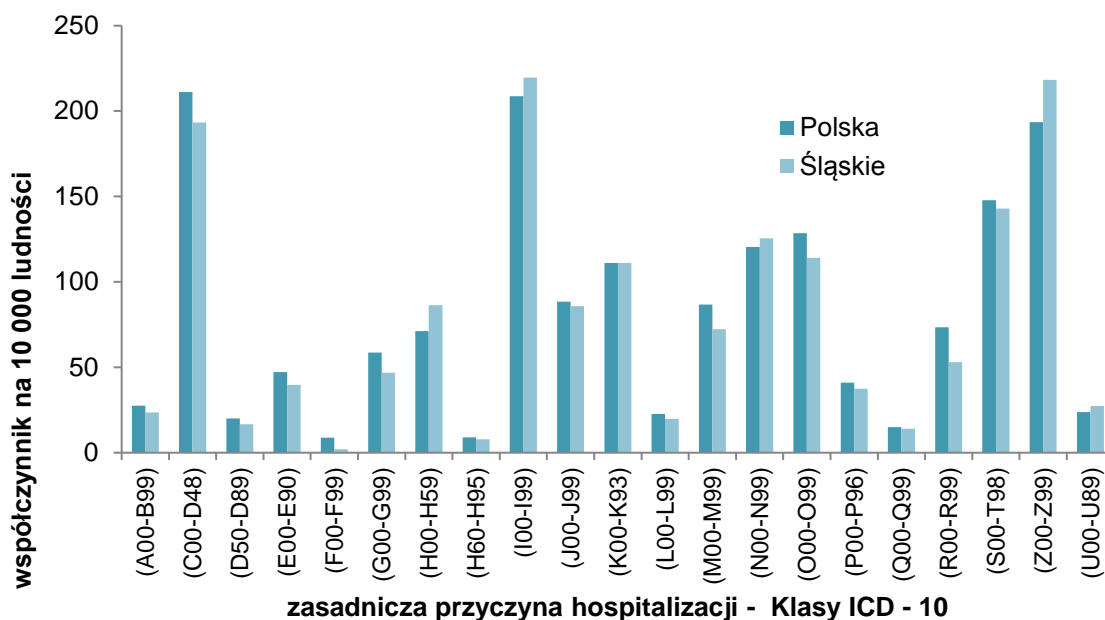
2021										
Choroba zasadnicza	OGÓŁEM	< 1 rok	1-4	5-14	15-19	20-34	35-44	45-54	55-64	65 i >
OGÓŁEM	5278	2	87	612	301	225	255	418	781	2597
Cukrzyca insulinozależna	2028	2	82	581	285	179	136	144	201	418
Cukrzyca insulinoniezależna	3033	0	1	11	12	27	89	236	546	2111
Cukrzyca związana z niedożywieniem	4	0	0	0	0	1	0	0	0	3
Inne określone postacie cukrzycy	124	0	1	3	0	7	23	23	20	47
Cukrzyca nie określona	89	0	3	17	4	11	7	15	14	18
2022										
Choroba zasadnicza	OGÓŁEM	< 1 rok	1-4	5-14	15-19	20-34	35-44	45-54	55-64	65 i >
OGÓŁEM	6005	2	86	859	374	266	270	428	811	2909
Cukrzyca insulinozależna	2377	1	83	822	349	211	136	135	196	444
Cukrzyca insulinoniezależna	3395	1	0	5	12	41	91	255	588	2402
Cukrzyca związana z niedożywieniem	7	0	0	0	0	0	0	0	1	6
Inne określone postacie cukrzycy	117	0	0	8	1	5	23	26	18	36
Cukrzyca nie określona	109	0	3	24	12	9	20	12	8	21

Źródło: opracowano na podstawie danych z systemu komputerowego
"Analiza Kart Statystycznych" (ŚUW)

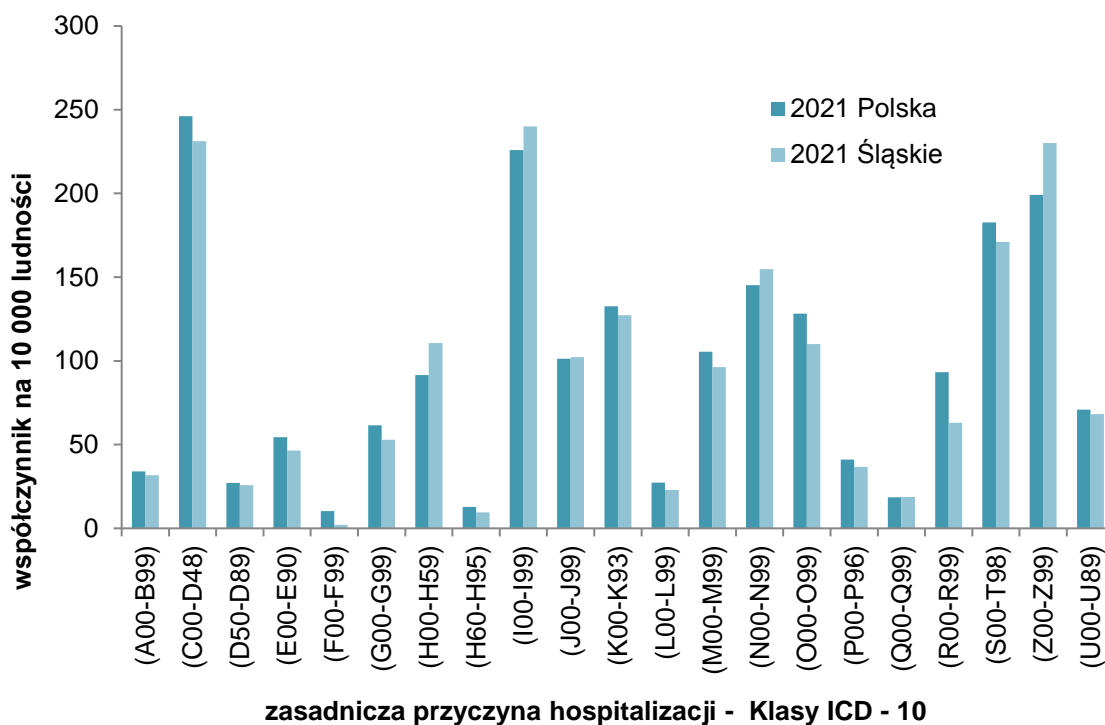
WYKRESY

- CHOROBY
HOSPITALIZOWANA

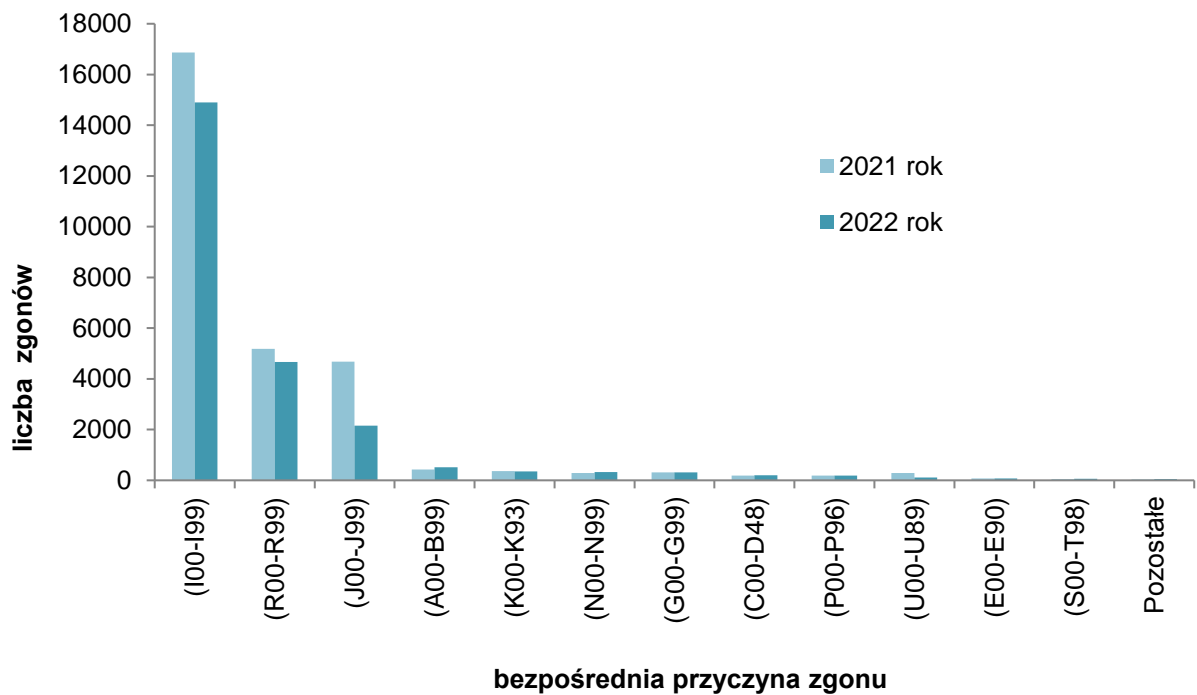
HOSPITALIZACJE MIESZKAŃCÓW POLSKI I WOJEWÓDZTWA ŚLĄSKIEGO WEDŁUG GŁÓWNYCH PRZYCZYŃ HOSPITALIZACJI (KLASY ICD -10) W 2020 ROKU



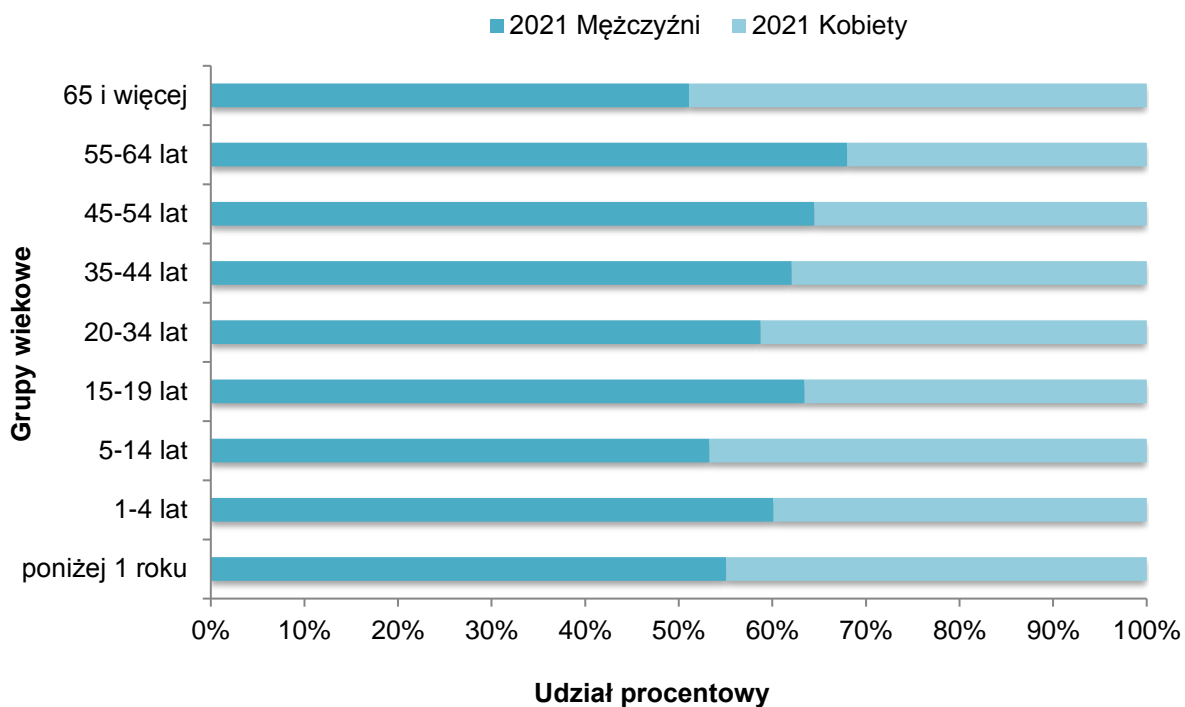
HOSPITALIZACJE MIESZKAŃCÓW POLSKI I WOJEWÓDZTWA ŚLĄSKIEGO WEDŁUG GŁÓWNYCH PRZYCZYŃ HOSPITALIZACJI (KLASY ICD -10) W 2021 ROKU



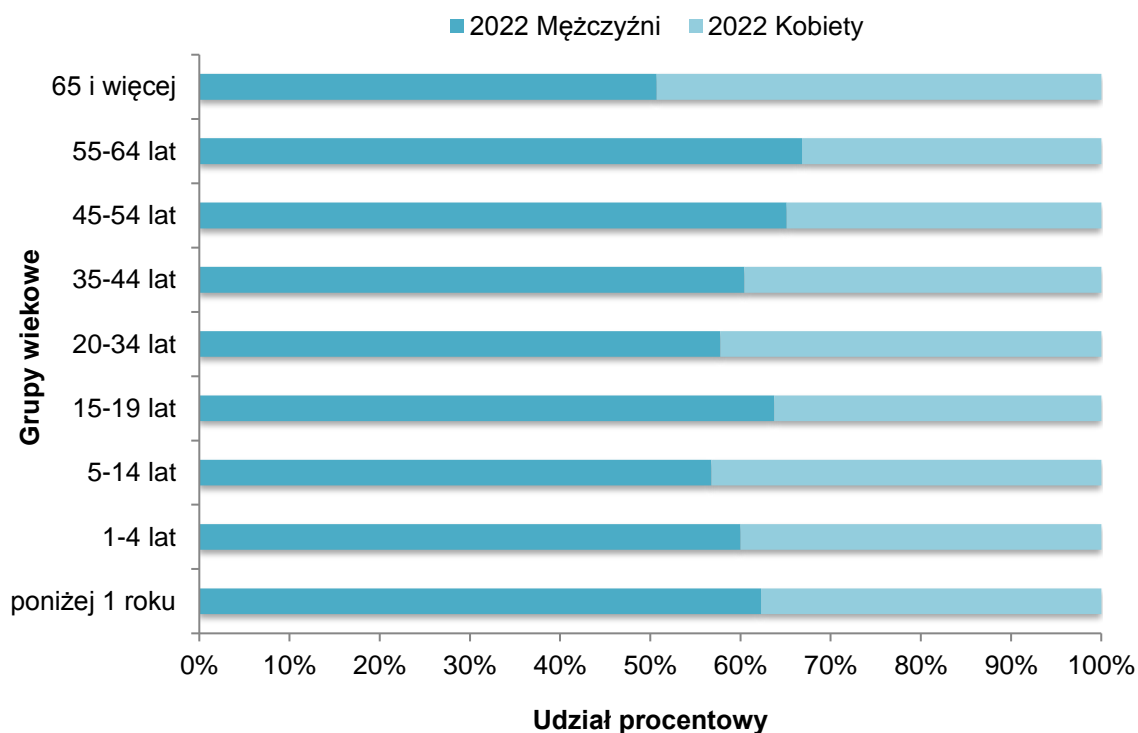
ZGONY MIESZKAŃCÓW WOJEWÓDZTWA ŚLĄSKIEGO WEDŁUG BEZPOŚREDNIEJ PRZYCZYNY ZGONU (KLASY ICD - 10) W LATACH 2021 – 2022



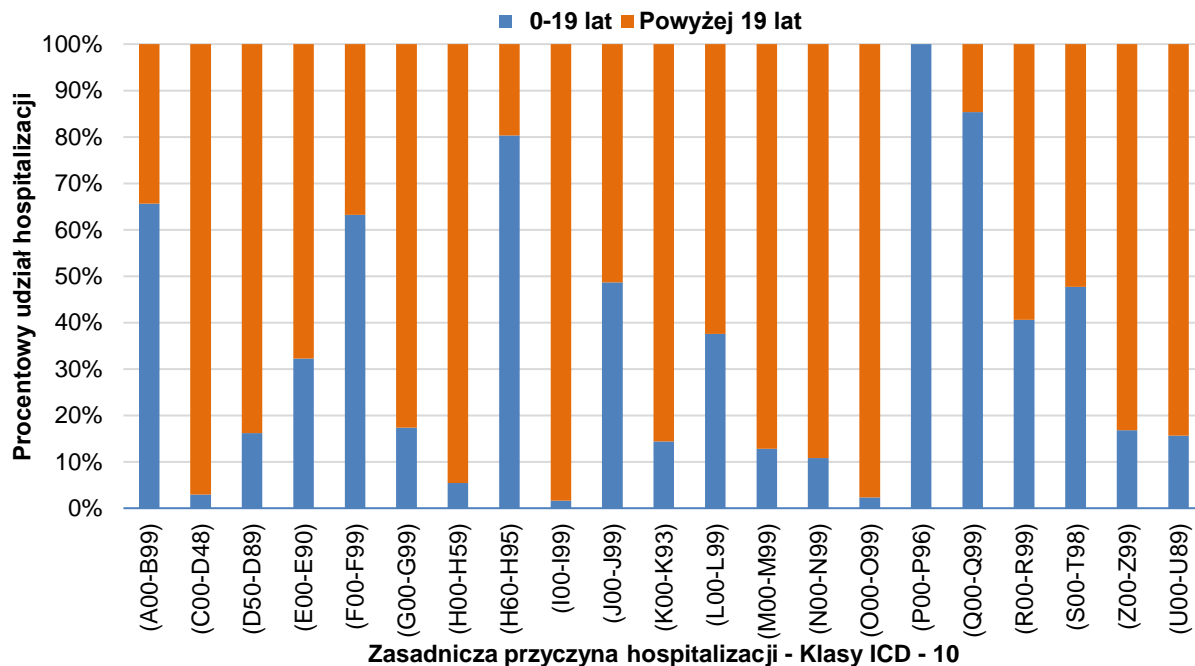
STRUKTURA HOSPITALIZACJI MIESZKAŃCÓW WOJEWÓDZTWA ŚLĄSKIEGO Z POWODU CHORÓB UKŁADU KRAŻENIA (I00 - I99) WEDŁUG PŁCI I GRUP WIEKOWYCH W 2021 ROKU



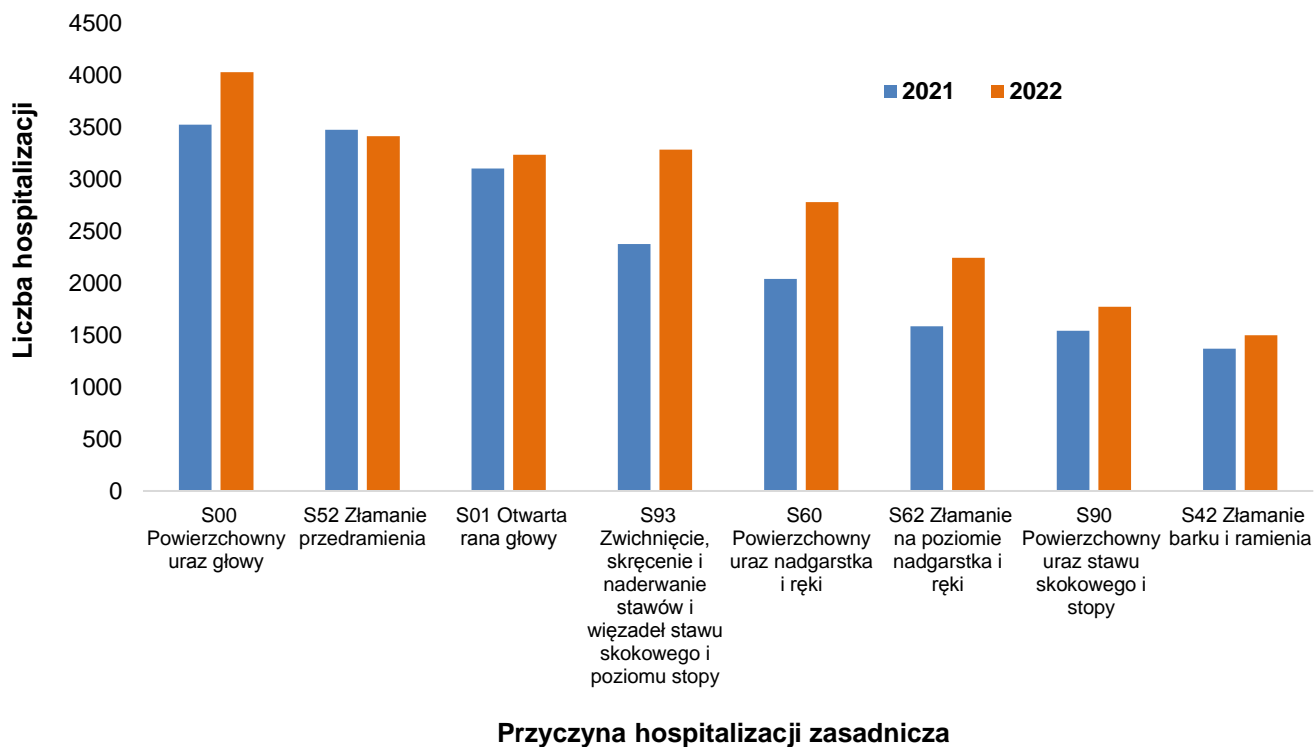
STRUKTURA HOSPITALIZACJI MIESZKAŃCÓW WOJEWÓDZTWA ŚLĄSKIEGO Z POWODU CHORÓB UKŁADU KRAŻENIA (I00 - I99) WEDŁUG PŁCI I GRUP WIEKOWYCH W 2022 ROKU



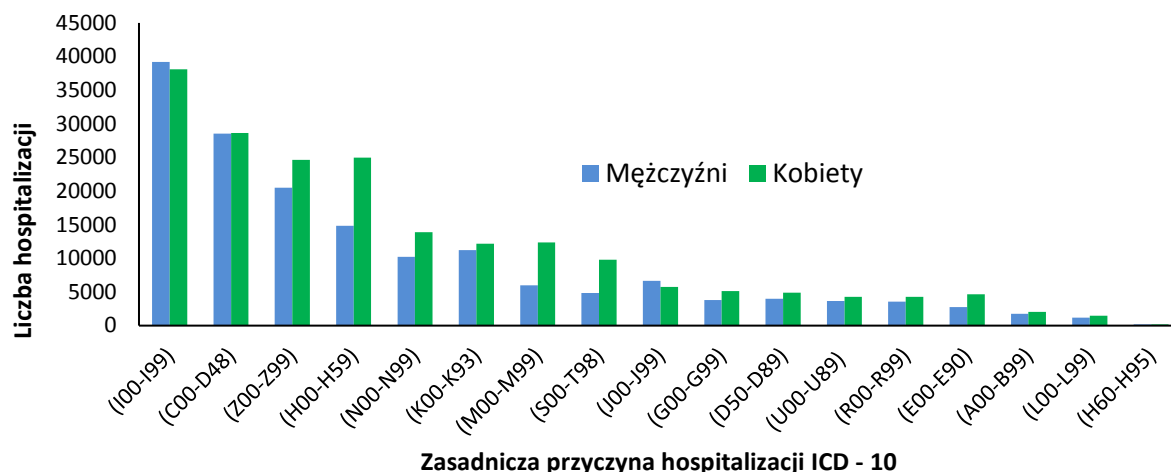
HOSPITALIZACJE MIESZKAŃCÓW WOJEWÓDZTWA ŚLĄSKIEGO WEDŁUG
PRZYCZYNY HOSPITALIZACJI ZASADNICZEJ Z PODZIAŁEM NA WIEK
W SZPITALACH WOJEWÓDZTWA ŚLĄSKIEGO W 2022 ROKU



HOSPITALIZACJE DZIECI I MŁODZIEŻY W WIEKU 0-19 LAT Z POWODU
NAJCZĘSTSZYCH URAZÓW W SZPITALACH WOJEWÓDZTWA ŚLĄSKIEGO W LATACH 2021 - 2022
Ranking malejący liczony w stosunku do ogółu roku 2021



HOSPITALIZACJE MIESZKAŃCÓW WOJEWÓDZTWA ŚLĄSKIEGO W WIEKU 65 LAT I WIĘCEJ WEDŁUG CHOROBY ZASADNICZEJ (KLASY ICD - 10) I PŁCI W 2022 ROKU



I Niektóre choroby zakaźne i pasożytnicze (A00-B99)	XI Choroby układu trawiennego (K00-K93)
II Nowotwory (C00-D48)	XII Choroby skóry i tkanki podskórnej (L00-L99)
III Choroby krwi i narządów krwiotwórczych (D50-D89)	XIII Choroby układu kostno-stawowego, mięśniowego i tkanki łącznej (M00-M99)
IV Zaburzenia wydzielania wewnętrznego, stanu odżywienia i przemiany metabolicznej (E00-E90)	XIV Choroby układu moczowo-płciowego (N00-N99)
V Zaburzenia psychiczne i zaburzenia zachowania (F00-F99)	XV Ciąża, poród i połóg (O00-O99)
VI Choroby układu nerwowego (G00-G99)	XVI Niektóre stany rozpoczynające się w okresie okołoporodowym (P00-P96)
VII Choroby oka i przydatków oka (H00-H59)	XVII Wady rozwojowe wrodzone, zniekształcenia (Q00-Q99)
VIII Choroby ucha i wyrostka sutkowatego (H60-H95)	XVIII Objawy, cechy chorobowe (R00-R99)
IX Choroby układu krążenia (I00-I99)	XIX Urazy, zatrucia i inne określone skutki (S00-T98)
X Choroby układu oddechowego (J00-J99)	XXI Czynniki wpływające na stan zdrowia (Z00-Z99)
	XXII Kody do celów specjalnych (U00-U89)

ZGONY MIESZKAŃCÓW WOJEWÓDZTWA ŚLĄSKIEGO W WIEKU 65 LAT I WIĘCEJ WEDŁUG BEZPOŚREDNIEJ PRZYCZYNY ZGONU W LATACH 2021 - 2022

