

CHOROBY ZAKAŻNE,

CHOROBY PRZENOSZONE DROGĄ

PŁCIOWĄ,

SZCZEPIENIA OCHRONNE



**ZACHOROWANIA NA NIEKTÓRE CHOROBY ZAKAŻNE W WOJEWÓDZTWIE ŚLĄSKIM  
LICZBY BEZWZGLĘDNE**

<b>Wyszczególnienie</b>	<b>ICD - 10</b>	<b>2020</b>	<b>2021</b>	<b>2022</b>
Bakteryjne zatrucia pokarmowe	/A02.0;A05/	501	855	610
Salmonelozy	/A02.0-8/	493	799	632
Biegunki u dzieci do 2 lat	/A04;A08;A09/	1764	2727	4033
Krztusiec	/A37/	69	14	17
Szkarlatyna /płonica/	/A38/	1012	619	2028
Choroba meningokokowa	/A39/	9	13	14
Legionelozą	/A48.1-A48.2/	-	-	7
Borelioza z Lyme	/A69.2/	1355	1314	2132
Styczność i narażenie na wściekliznę/potrzeba szczepień	/Z20.3/Z24.2;Z28/	343	366	619
Kleszczowe zapalenie mózgu	/A84/	-	1	4
Inne wirusowe zapalenie mózgu				
w tym: opryszczkowe	/B00.4/	1	2	5
inne określone	/A81.1;A83;85;B02.0/	-	-	-
nie określone	/A86/	2	7	5
w innych chorobach objętych MZ-56	-	-	-	-
Wirusowe zapalenie opon mózgowych				
w tym: enterowirusowe	/A.87.0/	-	-	-
opryszczkowe	/B00.3/	1	-	-
inne określone i nie określone	/A87.1-9;B02.1/	19	18	26
w innych chorobach objętych MZ-56	-	-	-	-
Ospa wietrzna	/B01/	10938	9651	25671
Odra	/B05/	5	1	5
Różyczka	/B06/	15	5	21
Wirusowe zapalenie wątroby				
w tym: ogółem	/B15-B19/	205	372	755
typ B	/B16;B18,0-B18,1/	111	227	411
AIDS (zespół nabytego upośledzenia odporności)	/B20-B24/	8	-	2
Nowo wykryte zakażenia HIV	/Z21/	46	-	68
Świnka (nagminne zapalenie przyusznicy)	/B26/	71	71	140
Bakteryjne zapalenie opon mózgowych i/lub mózgu				
w tym: w innych chorobach objętych MZ-56	/G01;G04.2;G05.0/	2	5	1
inne określone	/G00.2-8;G04.2/	5	13	10
inne, nie określone	/G00.9;G04.2/	7	8	18
Zapalenie opon mózgowych inne i nie określone	/G03/	25	26	52
Zapalenie mózgu inne i nie określone	/G04.0,8-9/	-	7	13
Grypa: potwierdzone laboratoryjnie	/J10;J11/	236	6	490
Zakażenia SARS-CoV-2 (COVID-19)	U07.1-2	146970	354446	269882
Zakażenia SARS-CoV-2 (COVID-19) - przypadki możliwe	U07.2	648	169	1961

Źródło: Opracowano na podstawie biuletynu Państwowego Zakładu Higieny "Choroby zakaźne i zatrucia w Polsce" oraz na podstawie sprawozdań MZ-56: roczne sprawozdanie o zachorowaniach na choroby zakaźne, zakażeniach i zatruciach.

**ZACHOROWANIA NA NIEKTÓRE CHOROBY ZAKAŻNE W WOJEWÓDZTWIE ŚLĄSKIM  
WSPÓŁCZYNNIKI NA 100 TYS. LUDNOŚCI**

Wyszczególnienie	ICD - 10	2020	2021	2022
Bakteryjne zatrucia pokarmowe	/A02.0;A05/	11,1	19,1	14,0
Salmonelozy	/A02.0-8/	10,9	17,9	14,5
Biegunki u dzieci do 2 lat	/A04;A08;A09/	2210,1	3631,2	5847,9
Krzusiec	/A37/	1,5	0,3	0,4
Szkarlatyna /płonica/	/A38/	22,4	13,8	46,5
Choroba meningokokowa	/A39/	0,2	0,3	0,3
Legionelozą	/A48.1-A48.2/	-	-	0,2
Borelioza z Lyme	/A69.2/	30,1	29,4	48,9
Styczność i narażenie na wściekliznę/potrzeba szczepień	/Z20.3/Z24.2;Z28/	7,6	8,2	14,2
Kleszczowe zapalenie mózgu	/A84/	-	0,02	0,1
Inne wirusowe zapalenie mózgu				
w tym: opryszczkowe	/B00.4/	0,02	0,04	0,1
inne określone	/A81.1;A83;85;B02.0/	-	-	-
nie określone	/A86/	0,04	0,2	0,1
w innych chorobach objętych MZ-56	-	-	-	-
Wirusowe zapalenie opon mózgowych				
w tym: enterowirusowe	/A.87.0/	-	-	-
opryszczkowe	/B00.3/	0,02	-	-
inne określone i nie określone	/A87.1-9;B02.1/	0,4	0,4	0,6
w innych chorobach objętych MZ-56	-	-	-	-
Ospa wietrzna	/B01/	242,6	215,8	588,8
Odra	/B05/	0,1	0,02	0,1
Różyczka	/B06/	0,3	0,1	0,5
Wirusowe zapalenie wątroby				
w tym: ogółem	/B15-B19/	4,5	8,3	17,3
typ B	/B16;B18,0-B18,1/	2,5	5,1	9,4
AIDS (zespół nabytego upośledzenia odporności)	/B20-B24/	0,2	-	0,05
Nowo wykryte zakażenia HIV	/Z21/	1,0	-	1,6
Świnka (nagminne zapalenie przyusznicy)	/B26/	1,6	1,6	3,2
Bakteryjne zapalenie opon mózgowych i/lub mózgu				
w tym: w innych chorobach objętych MZ-56	/G01;G04.2;G05.0/	0,04	0,1	0,02
inne określone	/G00.2-8;G04.2/	0,1	0,3	0,2
inne, nie określone	/G00.9;G04.2/	0,2	0,2	0,4
Zapalenie opon mózgowych inne i nie określone	/G03/	0,6	0,6	1,2
Zapalenie mózgu inne i nie określone	/G04.0,8-9/	-	0,2	0,3
Grypa: potwierdzone laboratoryjnie	/J10;J11/	5,2	0,1	11,2
Zakażenia SARS-CoV-2 (COVID-19)	U07.1-2	3260,1	7924,6	6190,0
Zakażenia SARS-CoV-2 (COVID-19) - przypadki możliwe	U07.2	14,4	3,8	45,0

Źródło: Opracowano na podstawie biuletynu Państwowego Zakładu Higieny "Choroby zakaźne i zatrucia w Polsce" oraz na podstawie sprawozdań MZ-56: roczne sprawozdanie o zachorowaniach na choroby zakaźne, zakażeniach i zatruciach.

ZACHOROWANIA NA NIEKTÓRE CHOROBY ZAKAŻNE W WOJEWÓDZTWIE ŚLĄSKIM WG POWIATÓW  
LICZBY BEZWZGLĘDNE

Wyszczególnienie	Bakteryjne zatrucia pokarmowe /A02.0;A05/		w tym salmonelozy /A02.0/		Krzusiec /A37/		Szkarlatyna /A38/		Odra /B05/		Wirusowe zapalenie wątroby ogółem /B15-B19/		w tym wirusowe zapalenie wątroby typu B /B16;B18,0-B18,1/		AIDS – Zespół nabytego upośledzenia odporności /B20-B24/		Świnka /B26/		Grypa: zachorowania potwierdzone laboratoryjnie /J10;J11/		Zakażenia SARS-CoV-2 (COVID-19) /U07.1-2/		Nowo wykryte zakażenia HIV /Z21/	
	2021	2022	2021	2022	2021	2022	2021	2022	2021	2022	2021	2022	2021	2022	2021	2022	2021	2022	2021	2022	2021	2022	2021	2022
<b>ŚLĄSKIE</b>	<b>857</b>	<b>610</b>	<b>768</b>	<b>596</b>	<b>14</b>	<b>17</b>	<b>619</b>	<b>2028</b>	<b>1</b>	<b>5</b>	<b>372</b>	<b>755</b>	<b>227</b>	<b>411</b>	<b>-</b>	<b>2</b>	<b>71</b>	<b>140</b>	<b>6</b>	<b>490</b>	<b>354465</b>	<b>269882</b>	<b>-</b>	<b>68</b>
Powiat będziński	20	35	20	35	1	1	15	43	-	-	22	38	16	22	-	-	3	4	-	34	13034	8695	-	-
Powiat bielski	52	42	52	42	2	1	97	189	-	-	17	33	10	14	-	-	6	19	-	11	15255	12357	-	3
Powiat bieruńsko- lędziński	65	3	65	3	-	-	12	71	-	-	-	18	-	14	-	-	1	5	-	-	4911	3223	-	-
Powiat cieszyński	20	6	20	6	-	1	38	120	-	-	-	1	-	-	-	-	2	6	-	-	12396	9287	-	2
Powiat częstochowski	26	24	26	22	1	1	8	9	-	-	6	36	3	20	-	-	1	5	-	-	7513	5423	-	-
Powiat gliwicki	23	33	23	33	-	-	24	33	-	-	9	19	5	10	-	-	-	3	-	-	10498	7174	-	3
Powiat kłobucki	16	22	15	22	-	-	7	5	-	-	19	15	19	10	-	-	5	6	-	-	4282	3904	-	1
Powiat lubliniecki	14	10	14	9	-	1	6	27	-	-	3	14	1	5	-	-	2	1	-	-	4705	4264	-	1
Powiat mikołowski	7	12	7	12	-	2	11	67	-	-	-	24	-	18	-	-	1	2	-	-	9543	7817	-	1
Powiat myszkowski	8	9	8	9	-	-	-	5	-	-	11	1	8	-	-	-	1	1	-	-	4434	2718	-	-
Powiat pszczyński	15	16	15	15	-	2	18	43	-	-	1	13	-	7	-	-	3	2	-	-	8614	6451	-	-
Powiat raciborski	28	18	28	14	1	-	20	39	-	-	4	3	1	2	-	-	3	3	-	2	6653	6437	-	2
Powiat rybnicki	13	7	13	7	-	-	3	23	-	-	10	5	10	3	-	-	1	-	1	1	6133	4403	-	1
Powiat tarnogórski	24	17	23	17	-	1	8	70	-	-	3	26	-	14	-	-	-	3	-	4	11312	8728	-	1
Powiat wodzisławski	30	20	30	20	-	-	8	32	-	-	-	-	-	-	-	-	1	1	-	1	11761	8187	-	1
Powiat zawierciański	10	6	10	6	-	-	3	12	-	-	5	5	-	1	-	-	3	1	s	-	7348	5890	-	2
Powiat żywiecki	30	24	30	24	1	-	19	133	-	1	15	22	10	12	-	-	1	4	1	87	10144	8418	-	-

**ZACHOROWANIA NA NIEKTÓRE CHOROBY ZAKAŻNE W WOJEWÓDZTWIE ŚLĄSKIM WG POWIATÓW  
LICZBY BEZWZGLĘDNE (DOK.)**

Wyszczególnienie	Bakteryjne zatrucia pokarmowe /A02.0;A05/		w tym salmonelozы /A02.0/		Krzusiec /A37/		Szkardatyna /A38/		Odra /B05/		Wirusowe zapalenie wątroby ogółem /B15-B19/		w tym wirusowe zapalenie wątroby typu B /B16;B18,0-B18,1/		AIDS – Zespół nabytego upośledzenia odporności /B20-B24/		Świnka /B26/		Grypa: zachorowania potwierdzone laboratoryjnie /J10;J11/		Zakażenia SARS-CoV-2 (COVID-19) /U07.1-2/		Nowo wykryte zakażenia HIV /Z21/	
	2021	2022	2021	2022	2021	2022	2021	2022	2021	2022	2021	2022	2021	2022	2021	2022	2021	2022	2021	2022	2021	2022	2021	2022
m. Bielsko-Biała	51	20	51	20	-	1	33	104	-	-	33	38	13	15	-	-	2	2	1	6	15837	12238	-	2
m. Bytom	21	24	21	24	-	-	19	63	-	1	2	21	-	12	-	-	1	5	-	5	12107	9047	-	3
m. Chorzów	17	25	17	25	-	-	40	56	-	-	21	12	11	9	-	1	2	5	-	20	7991	6441	-	4
m. Częstochowa	59	37	57	34	-	-	9	41	-	-	14	73	6	30	-	-	3	12	-	-	14662	10661	-	4
m. Dąbrowa Górnicza	14	11	14	11	1	-	7	37	-	-	14	32	9	14	-	-	6	6	2	44	10993	8282	-	2
m. Gliwice	41	72	41	72	-	-	15	80	-	-	24	33	11	12	-	-	1	3	-	1	16998	11660	-	3
m. Jastrzębie-Zdrój	21	10	21	10	-	-	2	20	-	-	-	1	-	-	-	-	-	2	-	-	8013	5478	-	3
m. Jaworzno	5	-	5	-	-	1	9	39	-	-	5	15	2	10	-	-	3	7	-	-	7227	4751	-	1
m. Katowice	99	6	15	4	-	-	53	179	-	1	16	23	9	17	-	-	4	6	-	208	24576	21955	-	9
m. Mysłowice	-	1	-	1	-	-	6	68	-	-	2	7	2	6	-	-	1	3	-	13	5829	4918	-	2
m. Piekary Śląskie	11	9	10	9	-	-	3	6	-	-	1	13	1	8	-	-	-	1	-	16	4449	3322	-	-
m. Ruda Śląska	33	24	33	24	5	2	17	48	1	-	54	58	46	42	-	-	3	1	-	3	10583	9981	-	3
m. Rybnik	8	6	8	6	-	-	6	26	-	-	13	23	11	21	-	1	1	6	1	-	9129	7175	-	2
m. Siemianowice Śl.	7	-	7	-	-	-	12	36	-	-	2	7	1	7	-	-	1	1	-	22	5146	4204	-	-
m. Sosnowiec	16	12	16	12	1	2	12	51	-	2	24	47	3	15	-	-	-	5	-	-	18618	12103	-	5
m. Świętochłowice	5	7	5	7	-	1	9	48	-	-	9	7	7	4	-	-	1	-	-	12	3739	2968	-	2
m. Tychy	8	13	8	12	-	-	33	78	-	-	-	27	-	14	-	-	5	4	-	-	11735	7517	-	2
m. Zabrze	20	14	20	14	1	-	22	71	-	-	5	33	4	14	-	-	2	2	-	-	12965	10094	-	1
m. Żory	20	15	20	15	-	-	15	56	-	-	8	12	8	9	-	-	1	3	-	-	5332	3711	-	2

Źródło: Opracowano na podstawie sprawozdań MZ-56: roczne sprawozdanie o zachorowaniach na choroby zakaźne, zakażeniach i zatruciach, Wojewódzka Stacja Sanitarno-Epidemiologiczna w Katowicach.

ZACHOROWANIA NA NIEKTÓRE CHOROBY ZAKAŻNE W WOJEWÓDZTWIE ŚLĄSKIM WG POWIATÓW  
WSPÓŁCZYNNIKI NA 100 TYS. LUDNOŚCI

Wyszczególnienie	Bakteryjne zatrucia pokarmowe /A02.0;A05/		w tym salmonelozy /A02.0/		Krzusiec /A37/		Szkarlatyna /A38/		Odra /B05/		Wirusowe zapalenie wątroby ogółem /B15-B19/		w tym wirusowe zapalenie wątroby typu B /B16;B18,0-B18,1/		AIDS – Zespół nabytego upośledzenia odporności /B20-B24/		Świnka /B26/		Grypa: zachorowania potwierdzone laboratoryjnie /J10;J11/		Zakażenia SARS-CoV-2 (COVID-19) /U07.1-2/		Nowo wykryte zakażenia HIV /Z21/		
	2021	2022	2021	2022	2021	2022	2021	2022	2021	2022	2021	2022	2021	2022	2021	2022	2021	2022	2021	2022	2021	2022	2021	2022	2021
<b>ŚLĄSKIE</b>	<b>19,2</b>	<b>14,0</b>	<b>17,2</b>	<b>13,7</b>	<b>0,3</b>	<b>0,4</b>	<b>13,8</b>	<b>46,5</b>	<b>0,02</b>	<b>0,1</b>	<b>8,3</b>	<b>17,3</b>	<b>5,1</b>	<b>9,4</b>	<b>-</b>	<b>0,05</b>	<b>1,6</b>	<b>3,2</b>	<b>0,1</b>	<b>11,2</b>	<b>7925,1</b>	<b>6190,0</b>	<b>-</b>	<b>1,6</b>	
Powiat będziński	13,6	24,0	13,6	24,0	0,7	0,7	10,2	29,5	-	-	15,0	26,0	10,9	15,1	-	-	2,0	2,7	-	23,3	8895,3	5959,6	-	-	
Powiat bielski	31,2	25,3	31,2	25,3	1,2	0,6	58,3	114,0	-	-	10,2	19,9	6,0	8,4	-	-	3,6	11,5	-	6,6	9167,4	7456,5	-	1,8	
Powiat bieruńsko- lędziński	108,5	5,0	108,5	5,0	-	-	20,0	119,2	-	-	-	30,2	-	23,5	-	-	1,7	8,4	-	-	8198,9	5412,5	-	-	
Powiat cieszyński	11,3	3,4	11,3	3,4	-	0,6	21,5	68,2	-	-	-	0,6	-	-	-	-	1,1	3,4	-	-	7002,2	5281,9	-	1,1	
Powiat częstochowski	19,5	18,2	19,5	16,6	0,7	0,8	6,0	6,8	-	-	4,5	27,2	2,2	15,1	-	-	0,7	3,8	-	-	5621,4	4103,0	-	-	
Powiat gliwicki	20,0	29,1	20,0	29,1	-	-	20,8	29,1	-	-	7,8	16,8	4,3	8,8	-	-	-	2,6	-	-	9112,3	6336,0	-	2,6	
Powiat kłobucki	19,1	26,7	17,9	26,7	-	-	8,3	6,1	-	-	22,6	18,2	22,6	12,1	-	-	6,0	7,3	-	-	5098,6	4730,4	-	1,2	
Powiat lubliniecki	18,5	13,3	18,5	12,0	-	1,3	7,9	35,9	-	-	4,0	18,6	1,3	6,6	-	-	2,6	1,3	-	-	6205,0	5668,4	-	1,3	
Powiat mikołowski	7,1	12,0	7,1	12,0	-	2,0	11,1	67,3	-	-	-	24,1	-	18,1	-	-	1,0	2,0	-	-	9614,8	7848,5	-	1,0	
Powiat myszkowski	11,4	13,2	11,4	13,2	-	-	-	7,3	-	-	15,7	1,5	11,4	-	-	-	1,4	1,5	-	-	6324,3	3979,7	-	-	
Powiat pszczyński	13,4	14,4	13,4	13,5	-	1,8	16,1	38,8	-	-	0,9	11,7	-	6,3	-	-	2,7	1,8	-	-	7708,4	5816,8	-	-	
Powiat raciborski	26,2	17,9	26,2	13,9	0,9	-	18,7	38,8	-	-	3,7	3,0	0,9	2,0	-	-	2,8	3,0	-	2,0	6219,5	6411,2	-	2,0	
Powiat rybnicki	16,7	9,1	16,7	9,1	-	-	3,8	29,9	-	-	12,8	6,5	12,8	3,9	-	-	1,3	-	1,3	1,3	7857,4	5731,0	-	1,3	
Powiat tarnogórski	17,0	12,2	16,3	12,2	-	0,7	5,7	50,3	-	-	2,1	18,7	-	10,1	-	-	-	2,2	-	2,9	8034,6	6270,5	-	0,7	
Powiat wodzisławski	19,2	13,2	19,2	13,2	-	-	5,1	21,1	-	-	-	-	-	-	-	-	0,6	0,7	-	0,7	7541,3	5406,7	-	0,7	
Powiat zawierciański	8,6	5,3	8,6	5,3	-	-	2,6	10,6	-	-	4,3	4,4	-	0,9	-	-	2,6	0,9	-	-	6336,9	5203,8	-	1,8	
Powiat żywiecki	19,8	16,1	19,8	16,1	0,7	-	12,5	89,0	-	0,7	9,9	14,7	6,6	8,0	-	-	0,7	2,7	0,7	58,2	6685,5	5633,7	-	-	

**ZACHOROWANIA NA NIEKTÓRE CHOROBY ZAKAŻNE W WOJEWÓDZTWIE ŚLĄSKIM WG POWIATÓW  
WSPÓŁCZYNNIKI NA 100 TYS. LUDNOŚCI (DOK.)**

Wyszczególnienie	Bakteryjne zatrucia pokarmowe /A02.0;A05/		w tym salmonelozы /A02.0/		Krzusiec /A37/		Szkarlatyna /A38/		Odra /B05/		Wirusowe zapalenie wątroby ogółem /B15-B19/		w tym wirusowe zapalenie wątroby typu B /B16;B18,0-B18,1/		AIDS – Zespół nabytego upośledzenia odporności /B20-B24/		Świnka /B26/		Grypa: zachorowania potwierdzone laboratoryjnie /J10;J11/		Zakażenia SARS-CoV-2 (COVID-19) /U07.1-2/		Nowo wykryte zakażenia HIV /Z21/	
	2021	2022	2021	2022	2021	2022	2021	2022	2021	2022	2021	2022	2021	2022	2021	2022	2021	2022	2021	2022	2021	2022	2021	2022
m. Bielsko-Biała	30,2	11,9	30,2	11,9	-	0,6	19,5	62,1	-	-	19,5	22,7	7,7	9,0	-	-	1,2	1,2	0,6	3,6	9380,2	7305,9	-	1,2
m. Bytom	12,9	15,9	12,9	15,9	-	-	11,7	41,8	-	0,7	1,2	13,9	-	8,0	-	-	0,6	3,3	-	3,3	7461,9	6007,5	-	2,0
m. Chorzów	16,0	24,4	16,0	24,4	-	-	37,6	54,6	-	-	19,8	11,7	10,4	8,8	-	1,0	1,9	4,9	-	19,5	7519,4	6280,0	-	3,9
m. Częstochowa	27,3	17,7	26,4	16,2	-	-	4,2	19,6	-	-	6,5	34,9	2,8	14,3	-	-	1,4	5,7	-	-	6790,9	5091,3	-	1,9
m. Dąbrowa Górnicza	11,9	9,5	11,9	9,5	0,9	-	6,0	32,1	-	-	11,9	27,7	7,7	12,1	-	-	5,1	5,2	1,7	38,2	9354,5	7181,9	-	1,7
m. Gliwice	23,3	41,9	23,3	41,9	-	-	8,5	46,5	-	-	13,6	19,2	6,2	7,0	-	-	0,6	1,7	-	0,6	9657,5	6783,2	-	1,7
m. Jastrzębie-Zdrój	24,0	12,0	24,0	12,0	-	-	2,3	24,0	-	-	-	1,2	-	-	-	-	-	2,4	-	-	9176,4	6562,3	-	3,6
m. Jaworzno	5,6	-	5,6	-	-	1,1	10,0	44,4	-	-	5,6	17,1	2,2	11,4	-	-	3,3	8,0	-	-	8045,5	5408,6	-	1,1
m. Katowice	34,2	2,1	5,2	1,4	-	-	18,3	63,6	-	0,4	5,5	8,2	3,1	6,0	-	-	1,4	2,1	-	73,9	8499,0	7801,6	-	3,2
m. Mysłowice	-	1,4	-	1,4	-	-	8,1	94,6	-	-	2,7	9,7	2,7	8,4	-	-	1,3	4,2	-	18,1	7833,3	6844,9	-	2,8
m. Piekary Śląskie	20,2	17,2	18,4	17,2	-	-	5,5	11,5	-	-	1,8	24,8	1,8	15,3	-	-	-	1,9	-	30,5	8168,1	6340,2	-	-
m. Ruda Śląska	24,3	18,2	24,3	18,2	3,7	1,5	12,5	36,4	0,7	-	39,8	43,9	33,9	31,8	-	-	2,2	0,8	-	2,3	7799,1	7559,1	-	2,3
m. Rybnik	5,9	4,5	5,9	4,5	-	-	4,4	19,7	-	-	9,5	17,4	8,1	15,9	-	0,8	0,7	4,5	0,7	-	6689,7	5424,7	-	1,5
m. Siemianowice Śl.	10,6	-	10,6	-	-	-	18,2	56,1	-	-	3,0	10,9	1,5	10,9	-	-	1,5	1,6	-	34,3	7815,3	6554,5	-	-
m. Sosnowiec	8,2	6,3	8,2	6,3	0,5	1,1	6,1	26,8	-	1,1	12,2	24,7	1,5	7,9	-	-	-	2,6	-	-	9500,0	6356,4	-	2,6
m. Świętochłowice	10,2	15,2	10,2	15,2	-	2,2	18,4	104,4	-	-	18,4	15,2	14,3	8,7	-	-	2,0	-	-	26,1	7659,2	6456,1	-	4,4
m. Tychy	6,3	10,5	6,3	9,7	-	-	26,2	63,1	-	-	-	21,9	-	11,3	-	-	4,0	3,2	-	-	9299,9	6083,6	-	1,6
m. Zabrze	11,8	9,0	11,8	9,0	0,6	-	13,0	45,5	-	-	2,9	21,1	2,4	9,0	-	-	1,2	1,3	-	-	7634,1	6467,1	-	0,6
m. Żory	31,8	24,3	31,8	24,3	-	-	23,9	90,6	-	-	12,7	19,4	12,7	14,6	-	-	1,6	4,9	-	-	8488,4	6001,5	-	3,2

Źródło: Opracowano na podstawie sprawozdań MZ-56: roczne sprawozdanie o zachorowaniach na choroby zakaźne, zakażeniach i zatruciach, Wojewódzka Stacja Sanitarno-Epidemiologiczna w Katowicach.



**ZACHOROWANIA NA NIEKTÓRE CHOROBY ZAKAŻNE W POLSCE  
LICZBY BEZWZGLĘDNE**

Wyszczególnienie	ICD - 10	2019	2020	2021
Bakteryjne zatrucia pokarmowe	/A02.0;A05/	9371	5398	8343
Salmonelozy	/A02.0-8/	9234	5470	8294
Biegunki u dzieci do 2 lat	/A04;A08;A09/	47642	14262	20384
Krztusiec	/A37/	1629	753	182
Szkartatyna /płonica/	/A38/	20837	7662	2649
Choroba meningokokowa	/A39/	193	106	107
Legioneloza	/A48.1-A48.2/	87	47	46
Borelioza z Lyme	/A69.2/	20629	12934	12500
Styczność i narażenie na wściekliznę/potrzeba szczepień	/Z20.3/Z24.2;Z28/	8078	4402	5275
Kleszczowe zapalenie mózgu	/A84/	265	158	210
Inne wirusowe zapalenie mózgu				
w tym: opryszczkowe	/B00.4/	21	11	10
inne określone	/A81.1;A83;85;B02.0/	8	2	7
nie określone	/A86/	63	22	31
w innych chorobach objętych MZ-56	-	11	2	-
Wirusowe zapalenie opon mózgowych				
w tym: enterowirusowe	/A.87.0/	134	13	5
opryszczkowe	/B00.3/	2	4	5
inne określone i nie określone	/A87.1-9;B02.1/	807	247	185
w innych chorobach objętych MZ-56	-	7	3	-
Ospa wietrzna	/B01/	180641	71567	57669
Odra	/B05/	1502	29	13
Różyczka	/B06/	285	98	50
Wirusowe zapalenie wątroby				
w tym: ogółem	/B15-B19/	7263	2070	2891
typ B	/B16;B18,0-B18,1/	2854 <sup>a</sup>	992	1547
AIDS (zespół nabytego upośledzenia odporności)	/B20-B24/	126	52	57
Nowo wykryte zakażenia HIV	/Z21/	1763	915	1248
Świnka (nagminne zapalenie przyusznic)	/B26/	1338	582	484
Bakteryjne zapalenie opon mózgowych i/lub mózgu				
w tym: w innych chorobach objętych MZ-56	/G01;G04.2;G05.0/	42*	15	33
inne określone	/G00.2-8;G04.2/	122	41	51
inne, nie określone	/G00.9;G04.2/	177	66	60
Zapalenie opon mózgowych inne i nie określone	/G03/	763	270	312
Zapalenie mózgu inne i nie określone	/G04.0,8-9/	100	52	66
Grypa: potwierdzone laboratoryjnie	/J10;J11/	4831	4149	63
Zakażenia SARS-CoV-2 (COVID-19)	U07.1-2	.	1289293	2834287
Zakażenia SARS-CoV-2 (COVID-19) - przypadki możliwe	U07.2	.	17690	18502

<sup>a</sup> łącznie z zakażeniami mieszanymi HBV i HCV

\* zmiana w rejestracji, pominięto neuroboreliozę, w związku z wprowadzeniem odrębnej rejestracji tej postaci boreliozy z Lyme  
Źródło: Opracowano na podstawie biuletynu Państwowego Zakładu Higieny "Choroby zakaźne i zatrucia w Polsce".

**ZACHOROWANIA NA NIEKTÓRE CHOROBY ZAKAŻNE W POLSCE  
NA 100 TYS. LUDNOŚCI**

Wyszczególnienie	ICD - 10	2019	2020	2021
Bakteryjne zatrucia pokarmowe	/A02.0;A05/	24,4	14,1	21,9
Salmonelozy	/A02.0-8/	24,1	14,3	21,7
Biegunki u dzieci do 2 lat	/A04;A08;A09/	6226,1	1928,4	2902,1
Krztusiec	/A37/	4,2	2,0	0,5
Szkarlatyna /płonica/	/A38/	54,3	20,0	6,9
Choroba meningokokowa	/A39/	0,5	0,3	0,3
Legioneloza	/A48.1-A48.2/	0,2	0,1	0,1
Borelioza z Lyme	/A69.2/	53,7	33,7	32,8
Styczność i narażenie na wściekliznę/potrzeba szczepień	/Z20.3/Z24.2;Z28/	21,0	11,5	13,8
Kleszczowe zapalenie mózgu	/A84/	0,7	0,4	0,6
Inne wirusowe zapalenie mózgu				
w tym: opryszczkowe	/B00.4/	0,1	0,03	0,03
inne określone	/A81.1;A83;85;B02.0/	0,02	0,01	0,02
nie określone	/A86/	0,2	0,1	0,1
w innych chorobach objętych MZ-56	-	0,03	0,01	-
Wirusowe zapalenie opon mózgowych				
w tym: enterowirusowe	/A.87.0/	0,3	0,03	0,01
opryszczkowe	/B00.3/	0,01	0,01	0,01
inne określone i nie określone	/A87.1-9;B02.1/	2,1	0,6	0,5
w innych chorobach objętych MZ-56	-	0,02	0,01	-
Ospa wietrzna	/B01/	470,6	186,6	151,1
Odra	/B05/	3,9	0,1	0,03
Różyczka	/B06/	0,7	0,3	0,1
Wirusowe zapalenie wątroby				
w tym: ogółem	/B15-B19/	18,9	5,4	7,6
typ B	/B16;B18,0-B18,1/	7,4 <sup>a</sup>	2,6	4,1
AIDS (zespół nabytego upośledzenia odporności)	/B20-B24/	0,3	0,1	0,1
Nowo wykryte zakażenia HIV	/Z21/	4,6	2,4	3,3
Świnka (nagminne zapalenie przyusznic)	/B26/	3,5	1,5	1,3
Bakteryjne zapalenie opon mózgowych i/lub mózgu				
w tym: w innych chorobach objętych MZ-56	/G01;G04.2;G05.0/	0,1*	0,04	0,1
inne określone	/G00.2-8;G04.2/	0,3	0,1	0,1
inne, nie określone	/G00.9;G04.2/	0,5	0,2	0,2
Zapalenie opon mózgowych inne i nie określone	/G03/	2,0	0,7	0,8
Zapalenie mózgu inne i nie określone	/G04.0,8-9/	0,3	0,1	0,2
Grypa: potwierdzone laboratoryjnie	/J10;J11/	12,6	10,8	0,2
Zakażenia SARS-CoV-2 (COVID-19)	U07.1-2	.	3361,5	7426,9
Zakażenia SARS-CoV-2 (COVID-19) - przypadki możliwe	U07.2	.	46,1	48,5

<sup>a</sup> łącznie z zakażeniami mieszanymi HBV i HCV

\* zmiana w rejestracji, pominięto neuroboreliozę, w związku z wprowadzeniem odrębnej rejestracji tej postaci boreliozy z Lyme  
Źródło: Opracowano na podstawie biuletynu Państwowego Zakładu Higieny "Choroby zakaźne i zatrucia w Polsce".

**ZACHOROWANIA NA NIEKTÓRE CHOROBY ZAKAŻNE  
WEDŁUG WOJEWÓDZTW**

Wyszczególnienie		Salmonellozy razem /A02.0-8/		Biegunki u dzieci do lat 2 /A04;A08;A09/		Krzusiec /A37/		Szkarlatyna /A38/		Borelioza z Lyme /A69.2/		Ospa wietrzna /B01/	
		Liczby bez- względ- ne	współ- czynnik na 100 tys. Ludno- ści	Liczby bez- względ- ne	współ- czynnik na 100 tys. ludno- ści	Liczby bez- względ- ne	współ- czynnik na 100 tys. ludno- ści	Liczby bez- względ- ne	współ- czynnik na 100 tys. ludno- ści	Liczby bez- względ- ne	współ- czynnik na 100 tys. ludno- ści	Liczby bez- względ- ne	współ- czynnik na 100 tys. ludno- ści
Polska	2020	5470	14,3	14262	1928,4	753	2,0	7662	20,0	12934	33,7	71567	186,6
	2021	8294	21,7	20384	2902,1	182	0,5	2649	6,9	12500	32,8	57669	151,1
Dolnośląskie		519	18,0	765	1506,6	4	0,1	81	2,8	470	16,3	2862	99,2
Kujawsko- pomorskie		452	22,0	1080	3024,4	6	0,3	166	8,1	520	25,3	2998	145,9
Lubelskie		417	20,0	1357	3823,7	4	0,2	103	4,9	1122	53,8	2829	135,6
Lubuskie		121	12,1	328	1930,8	1	0,1	68	6,8	218	21,7	1150	114,6
Łódzkie		515	21,2	589	1438,6	35	1,4	63	2,6	300	12,4	2957	121,8
Małopolskie		1330	39,0	2627	3744,7	18	0,5	272	8,0	2113	62,0	4860	142,6
Mazowieckie		1045	19,3	3049	2705,2	18	0,3	357	6,6	1059	19,5	7435	137,2
Opolskie		186	19,1	523	3328,0	5	0,5	60	6,2	509	52,3	1591	163,5
Podkarpackie		843	39,8	1060	2751,7	2	0,1	94	4,4	855	40,4	2606	123,2
Podlaskie		168	14,4	620	2940,8	29	2,5	54	4,6	718	61,4	2278	194,8
Pomorskie		516	22,0	2112	4308,2	21	0,9	282	12,0	1064	45,4	3885	165,6
Śląskie		799	17,9	2727	3631,2	14	0,3	619	13,8	1314	29,4	9651	215,8
Świętokrzy- skie		130	10,7	612	3288,0	2	0,2	65	5,3	270	22,2	1851	152,0
Warmińsko- mazurskie		283	20,1	430	1826,6	4	0,3	39	2,8	722	51,2	1758	124,6
Wielkopolskie		549	15,7	1879	2656,0	5	0,1	213	6,1	605	17,3	6443	184,5
Zachodnio- pomorskie		421	25,0	626	2294,9	14	0,8	113	6,7	641	38,1	2515	149,5

**ZACHOROWANIA NA NIEKTÓRE CHOROBY ZAKAŻNE  
WEDŁUG WOJEWÓDZTW (DOK.)**

Wyszczególnienie	Odra /B05/		Różyczka /B06/		Świnka /B26/		Wirusowe zapalenie wątroby ogółem /B15-B19/		w tym wirusowe zapalenie wątroby typu B /B16;B18,0-B18,1/		AIDS - Zespół nabytego upośledzenia odporności /B20-B24/		Zakażenia SARS-CoV-2 (COVID-19)		
	Liczby bezwzględne	współczynnik na 100 tys. ludności	Liczby bezwzględne	współczynnik na 100 tys. ludności	Liczby bezwzględne	współczynnik na 100 tys. ludności	Liczby bezwzględne	współczynnik na 100 tys. ludności	Liczby bezwzględne	współczynnik na 100 tys. ludności	Liczby bezwzględne	współczynnik na 100 tys. ludności	Liczby bezwzględne	współczynnik na 100 tys. ludności	
Polska	2020	29	0,1	98	0,3	582	1,5	2070	5,4	992	2,6	52	0,1	1289293	3361,5
	2021	13	0,03	50	0,1	484	1,3	2891	7,6	1547	4,1	57	0,1	2834287	7426,9
Dolnośląskie	1	0,03	2	0,1	19	0,7	183	6,3	73	2,5	11	0,4	226938	7868,8	
Kujawsko-pomorskie	1	0,05	6	0,3	24	1,2	320	15,6	162	7,9	2	0,1	157424	7663,7	
Lubelskie	-	-	-	-	19	0,9	105	5,0	31	1,5	2	0,1	149184	7150,3	
Lubuskie	-	-	3	0,3	9	0,9	77	7,7	39	3,9	4	0,4	71941	7171,5	
Łódzkie	-	-	5	0,2	17	0,7	256	10,5	179	7,4	5	0,2	168378	6938,3	
Małopolskie	3	0,1	7	0,2	35	1,0	131	3,8	60	1,8	4	0,1	222330	6522,8	
Mazowieckie	5	0,1	4	0,1	83	1,5	134	2,5	55	1,0	3	0,1	461190	8509,1	
Opolskie	-	-	1	0,1	14	1,4	46	4,7	23	2,4	1	0,1	69704	7161,6	
Podkarpackie	-	-	5	0,2	31	1,5	87	4,1	38	1,8	-	-	116838	5522,7	
Podlaskie	-	-	1	0,1	17	1,5	96	8,2	53	4,5	2	0,2	79271	6778,6	
Pomorskie	1	0,04	4	0,2	43	1,8	321	13,7	231	9,8	2	0,1	177653	7572,4	
Śląskie	1	0,02	5	0,1	71	1,6	372	8,3	227	5,1	-	-	354446	7924,6	
Świętokrzyskie	-	-	1	0,1	18	1,5	18	1,5	6	0,5	-	-	63598	5221,1	
Warmińsko-mazurskie	-	-	-	-	13	0,9	66	4,7	28	2,0	3	0,2	113427	8040,8	
Wielkopolskie	1	0,03	3	0,1	49	1,4	554	15,9	267	7,6	11	0,3	262889	7529,6	
Zachodniopomorskie	-	-	3	0,2	22	1,3	125	7,4	75	4,5	7	0,4	139076	8268,5	

Źródło: Opracowano na podstawie biuletynu Państwowego Zakładu Higieny "Choroby zakaźne i zatrucia w Polsce".

**ZACHOROWANIA NA KIŁĘ (A50 - A53)  
W WOJEWÓDZTWIE ŚLĄSKIM**

Lata	Kiła wrodzona (A50)	Kiła wczesna			Kiła późna (A52-A53)
		Objawowa (A51.0-A51.4)	Utajona (A51.5-A51.9)	Razem (A51)	
<b>Liczba zachorowań</b>					
2000	-	61	22	83	9
2005	1	75	39	114	25
2010	-	86	23	109	16
2015 <sup>a)</sup>	-	62	30	92	27
2016	-	59	34	93	36
2017	2	67	20	87	32
2018	1	72	26	98	42
2019	2	59	34	93	41
2020	4	50	16	66	29
2021	-	53	21	74	48
<b>Zapadalność na 100 tys. Ludności</b>					
2000	-	1,26	0,45	1,71	0,19
2005	2,45*	1,60	0,83	2,43	0,53
2010	-	1,85	0,50	2,35	0,34
2015 <sup>a)</sup>	-	1,35	0,66	2,01	0,59
2016	-	1,29	0,70	1,99	0,79
2017	4,45*	1,47	0,44	1,91	0,7
2018	2,35*	1,59	0,57	2,16	0,93
2019	4,94*	1,30	0,75	2,06	1,29
2020	10,48*	1,11	0,35	1,46	0,64
2021	-	1,18	0,47	1,65	1,07

a) dane skorygowane

\* - zapadalność na 100tys. urodzeń żywych zarejestrowanych wg stałego miejsca zamieszkania matki noworodka

Źródło: Narodowy Instytut Zdrowia Publicznego – Państwowy Zakład Higieny – Zakład Epidemiologii oraz sprawozdanie MZ-14 - leczeni w poradni skórno-wenerologicznej.

**ZACHOROWANIA NA RZEŻĄCZKĘ (A54)  
W WOJEWÓDZTWIE ŚLĄSKIM**

Lata	Rzeżączka (A54)	
	Liczba zachorowań	Zapadalność na 100 tys. ludności
2000	92	1,89
2005	43	0,91
2010	19	0,41
2015	16	0,35
2016	15	0,33
2017	8	0,18
2018	16	0,35
2019	13	0,29
2020	5	0,11
2021	16	0,36
2022	17	0,39

Źródło: Sprawozdanie MZ-14 - leczeni w poradni skórno-wenerologicznej.

**ZACHOROWANIA NA CHOROBY WENERYCZNE  
WEDŁUG WOJEWÓDZTW W 2021 ROKU**

Region /Województwo	Kiła wczesna						Rzeżączka		
	Ogółem			w tym objawowa			Liczba bez- względna	na 100 tys. ludności	
	Liczba bez- względna	na 100 tys. ludności		Liczba bez- względna	na 100 tys. ludności			Współczynnik	Miejsce w kraju <sup>a)</sup>
Współczynnik		Miejsce w kraju <sup>a)</sup>	Współczynnik		Miejsce w kraju <sup>a)</sup>				
<b>Polska 2020</b>	<b>979</b>	<b>2,55</b>	<b>x</b>	<b>685</b>	<b>1,79</b>	<b>x</b>	<b>442</b>	<b>1,15</b>	<b>x</b>
<b>2021</b>	<b>1138</b>	<b>2,98</b>	<b>x</b>	<b>773</b>	<b>2,03</b>	<b>x</b>	<b>385</b>	<b>1,01</b>	<b>x</b>
Dolnośląskie	87	3,02	13	44	1,53	12	23	0,80	15
Kujawsko-pomorskie	54	2,63	11	38	1,85	13	10	0,49	12
Lubelskie	12	0,58	2	6	0,29	2	10	0,48	11
Lubuskie	29	2,89	12	15	1,50	11	4	0,40	9
Łódzkie	19	0,78	3	13	0,54	4	8	0,33	6
Małopolskie	146	4,28	14	135	3,96	14	7	0,21	5
Mazowieckie	406	7,49	16	291	5,37	16	261	4,82	16
Opolskie	18	1,85	9	12	1,23	10	-	-	1
Podkarpackie	17	0,80	4	16	0,76	5	1	0,05	2
Podlaskie	14	1,20	5	13	1,11	8	5	0,43	10
Pomorskie	160	6,82	15	94	4,01	15	14	0,60	14
Śląskie	74	1,65	8	53	1,18	9	16	0,36	7-8
Świętokrzyskie	1	0,08	1	1	0,08	1	1	0,08	3
Warmińsko-mazurskie	28	1,98	10	11	0,78	6	2	0,14	4
Wielkopolskie	46	1,32	6	13	0,37	3	17	0,49	12
Zachodniopomorskie	27	1,61	7	18	1,07	7	6	0,36	7-8

<sup>a)</sup> licząc od najniższego współczynnika

Źródło: Roczny biuletyn „Choroby zakaźne i zatrucia w Polsce” Narodowego Instytutu Zdrowia Publicznego – Państwowego Zakładu Higieny – Zakład Epidemiologii

**OSOBY UCHYLAJĄCE SIĘ OD OBOWIĄZKOWYCH SZCZEPIEŃ W 2021 ROKU  
WEDŁUG WOJEWÓDZTW**

<b>Województwo</b>	<b>Liczba osób</b>	<b>Współczynnik <sup>a</sup></b>
<b>POLSKA</b>	<b>61368</b>	<b>8,3</b>
Dolnośląskie	3465	6,6
Kujawsko-Pomorskie	1905	4,9
Lubelskie	3730	9,6
Lubuskie	1503	7,9
Łódzkie	2482	5,6
Małopolskie	4159	6,0
Mazowieckie	8437	7,6
Opolskie	1649	10,0
Podkarpackie	1629	4,0
Podlaskie	3001	13,8
Pomorskie	4985	10,1
Śląskie	10262	12,6
Świętokrzyskie	892	4,3
Warmińsko-Mazurskie	1954	7,4
Wielkopolskie	8894	12,2
Zachodniopomorskie	2421	8,1

<sup>a</sup> na 1000 osób w wieku 0-19 lat, uwzględnionych w sprawozdaniach

Źródło: Kwartalne sprawozdania z nadzoru nad kartami uodpornienia i osobami uchylającymi się od obowiązkowych szczepień ochronnych.

SZCZEPIENIA PRZECIW GRYPIE W 2021 ROKU WEDŁUG WOJEWÓDZTW

Województwo	Liczba zaszczepionych w roku sprawozdawczym				
	Wiek w latach				
	0-4	5-14	15-64	65+	Razem
<b>Polska</b>	<b>24263</b>	<b>51155</b>	<b>508243</b>	<b>709992</b>	<b>1293653</b>
Dolnośląskie	2321	5173	44393	58811	110698
Kujawsko-Pomorskie	1285	4131	35277	43990	84683
Lubelskie	612	1767	19717	32668	54764
Lubuskie	305	902	11939	18986	32132
Łódzkie	1083	2105	28425	44553	76166
Małopolskie	2327	5191	40999	52396	100913
Mazowieckie	7769	10679	88817	144628	251893
Opolskie	301	1027	10092	16183	27603
Podkarpackie	315	1227	17974	25242	44758
Podlaskie	389	1011	12898	20734	35032
Pomorskie	1712	3612	30972	41762	78058
Śląskie	2302	4844	61267	74476	142889
Świętokrzyskie	228	832	14651	20508	36219
Warmińsko-Mazurskie	541	1588	20476	25418	48023
Wielkopolskie	2272	5339	52413	58774	118798
Zachodniopomorskie	501	1727	17933	30863	51024

Źródło: Opracowano na podstawie danych z biuletynu "Szczepienia ochronne w Polsce w 2021 roku"





WYKRESY

- CHOROBY ZAKAŻNE,

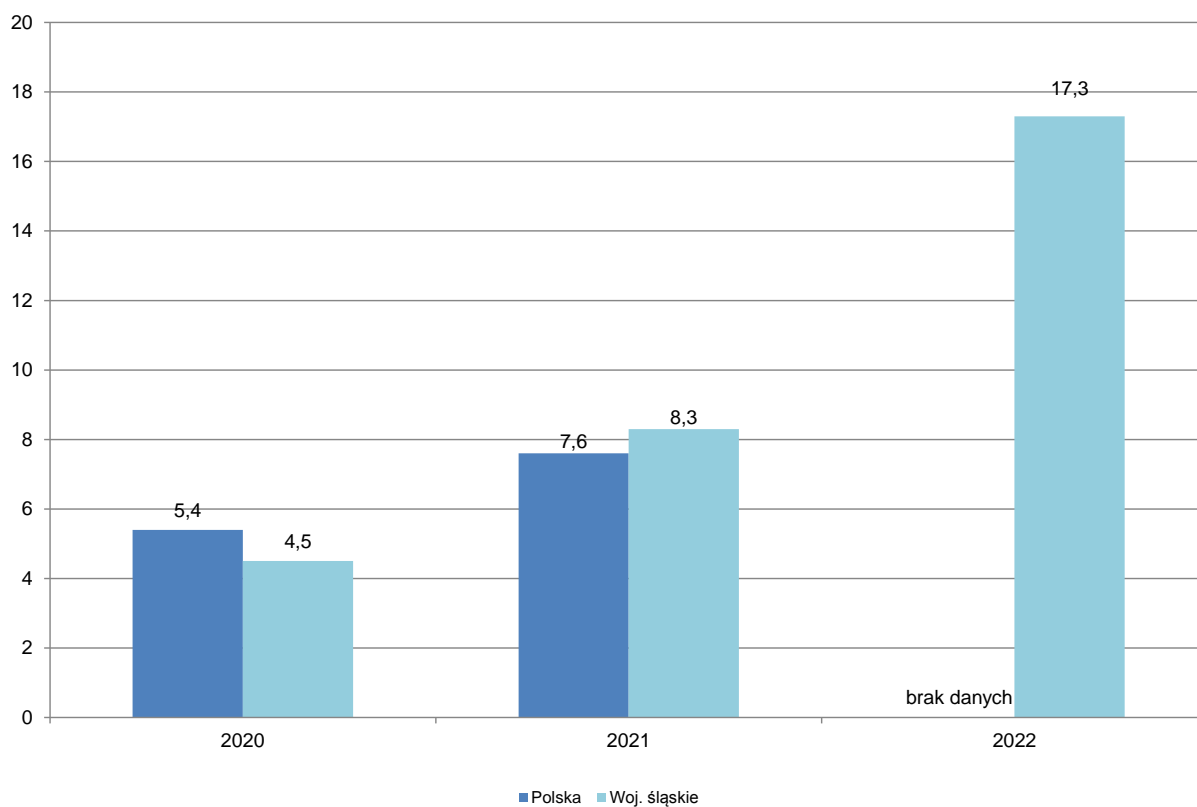
CHOROBY PRZENOSZONE DROGĄ

PŁCIOWĄ,

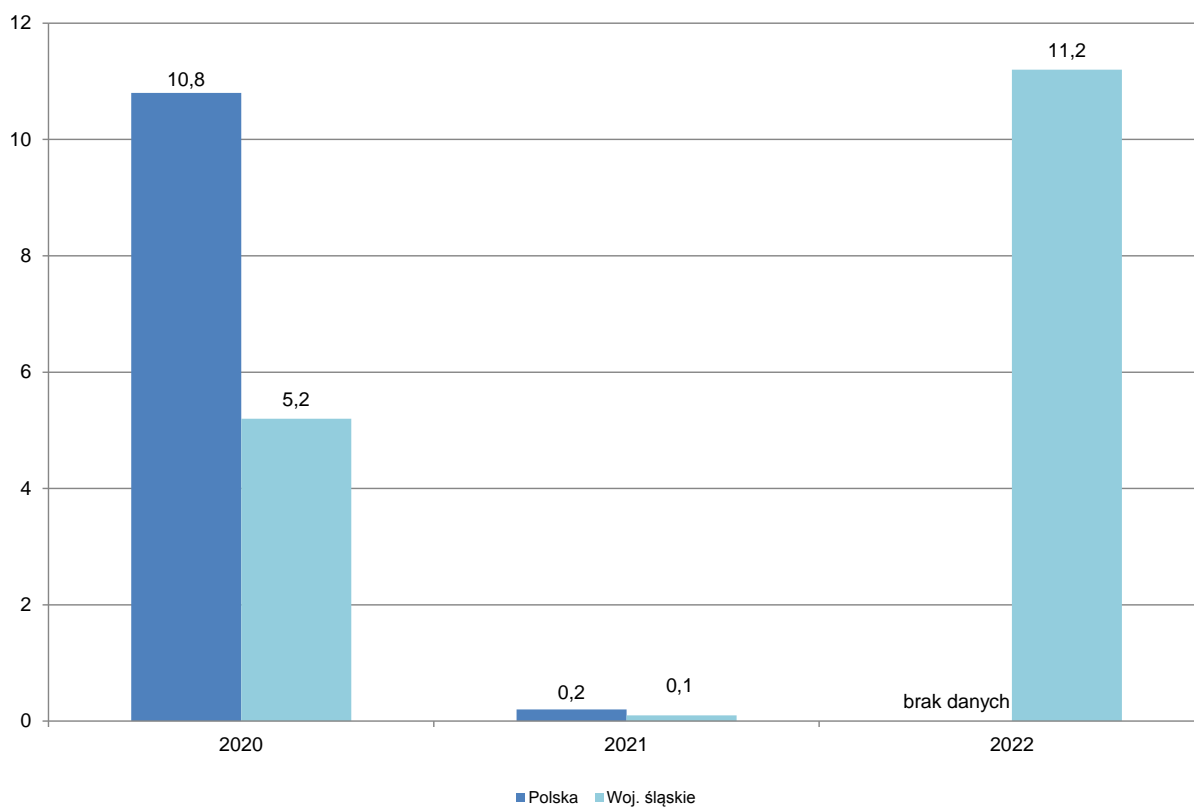
SZCZEPIENIA OCHRONNE



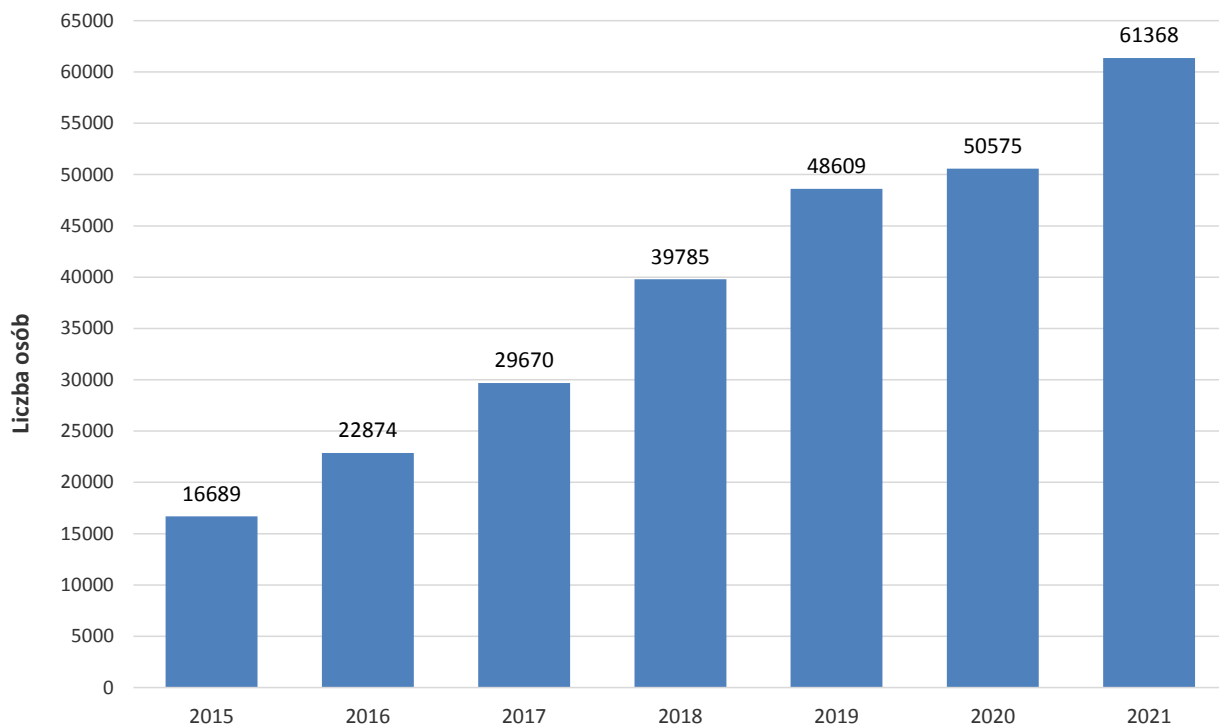
### ZACHOROWANIA NA WIRUSOWE ZAPALENIE WĄTROBY WSPÓŁCZYNNIKI NA 100 TYS. LUDNOŚCI



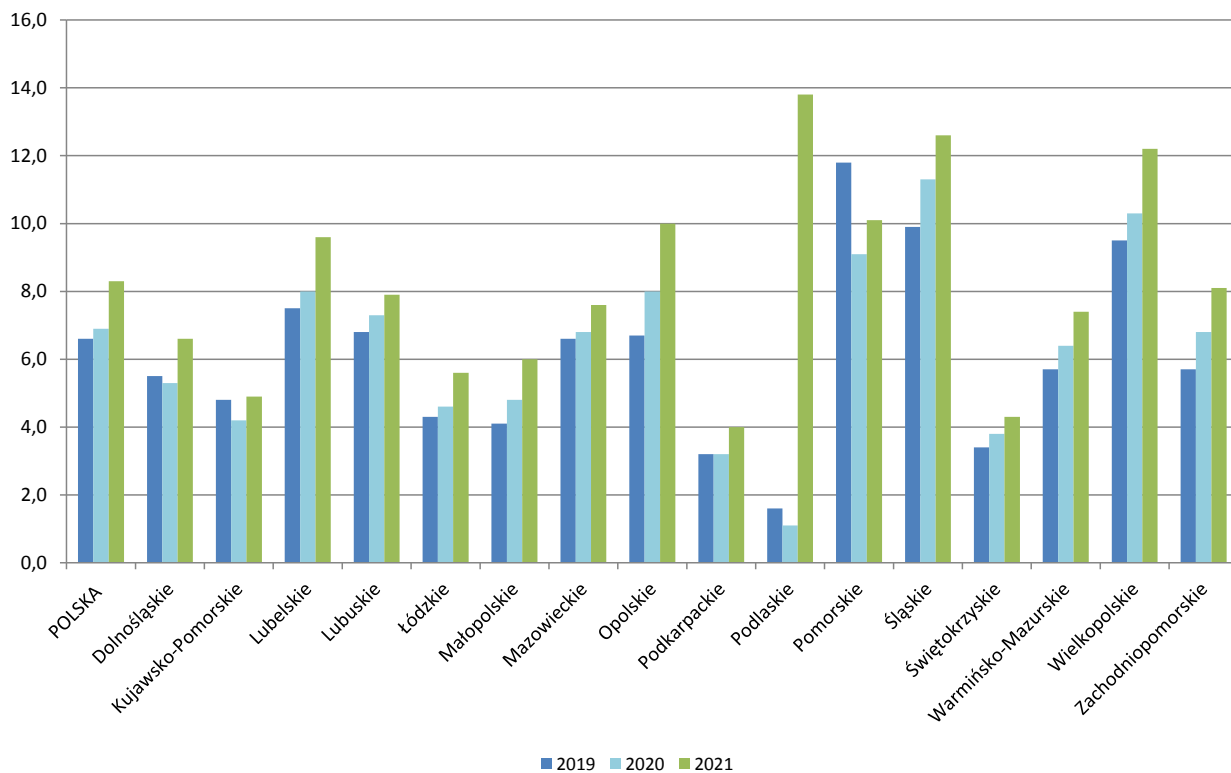
### ZACHOROWANIA NA GRYPĘ: POTWIERDZONE LABORATORYJNIE WSPÓŁCZYNNIKI NA 100 TYS. LUDNOŚCI



OSOBY UCHYLAJĄCE SIĘ OD OBOWIĄZKOWYCH SZCZEPIEŃ W POLSCE  
W LATACH 2015-2021



OSOBY UCHYLAJĄCE SIĘ OD OBOWIĄZKOWYCH SZCZEPIEŃ W LATACH 2019-2021  
WEDŁUG WOJEWÓDZTW  
WSPÓŁCZYNNIKI NA 1000 OSÓB W WIEKU 0-19 LAT



SZCZEPIENIA PRZECIW GRYPIE W LATACH 2019-2021 WEDŁUG WOJEWÓDZTW  
WSPÓŁCZYNNIKI NA 10 TYS. LUDNOŚCI

