

ZGONY W WOJEWÓDZTWIE
ŚLĄSKIM

UWAGI WSTĘPNE

- Fakty demograficzne, w tym zgony rejestrowane są według stałego miejsca zamieszkania,
- Podmiotem odpowiedzialnym za sprawozdania w zakresie faktów demograficznych, w tym zgonów – jest Główny Urząd Statystyczny,
- Cykl opracowywania danych o zgonach według przyczyn jest wydłużony i ostatnie dostępne dane w momencie prac nad publikacją dotyczą roku 2021,
- Dane o zgonach według przyczyn opracowane są według wyjściowej przyczyny zgonu. Za przyczynę wyjściową przyjmuje się chorobę stanowiącą początek procesu chorobowego, który doprowadził do zgonu albo uraz czy zatrucie, w wyniku którego nastąpił zgon.

ZGONY W POLSCE I W WOJEWÓDZTWIE ŚLĄSKIM

Lata	Polska			Województwo Śląskie		
	Ogółem	Mężczyźni	Kobiety	Ogółem	Mężczyźni	Kobiety
1990 A	388440	209333	179107	38930	20289	18641
B	1019,0	1126,8	916,6	1001,2	1073,9	932,6
2000 A	368028	195437	172591	45989	24124	21865
B	952,3	1040,8	868,7	948,1	1024,5	876,0
2005 A	368285	196786	171499	46315	24574	21741
B	965,1	1066,0	870,5	987,0	1083,6	896,7
2010 A	378478	199833	178645	47719	25334	22385
B	991,1	1083,8	904,6	1028,5	1132,5	931,6
2015 A	394921	204469	190452	50421	26084	24337
B	1027,0	1098,9	959,6	1101,4	1181,1	1027,1
2016 A	388009	202150	185859	48958	25461	23497
B	1009,7	1087,3	937,0	1072,6	1156,4	994,5
2017 A	402852	207616	195137	51404	26717	24687
B	1048,4	1117,0	984,0	1129,1	1216,9	1047,3
2018 A	414200	213647	200553	52159	27008	25151
B	1078,3	1149,7	1011,4	1148,8	1233,9	1069,6
2019 A	409709	211423	198286	51766	26636	25130
B	1067,3	1138,5	1000,6	1144,2	1221,5	1072,4
2020 A	477355	249744	227611	60054	31559	28495
B	1244,6	1346,2	1149,4	1332,1	1452,8	1220,0
2021 A	519517	268658	250859	66152	34676	31476
B	1361,3	1456,4	1272,4	1479,0	1610,7	1356,8

A Liczby bezwzględne

B Współczynnik na 100 tys. ludności

Uwaga: 1990r. - województwo katowickie

Źródło: Obliczenia własne na podstawie danych GUS (współczynniki obliczono w oparciu o bilans ludności opracowany przed wynikami NSP'2021).

ZGONY WEDŁUG PŁCI I WIEKU W WOJEWÓDZTWIE ŚLĄSKIM

Grupy wiekowe	1990a	2000	2005	2010	2015	2020	2021
	Liczby bezwzględne						
	Ogółem						
Ogółem	38930	45989	46315	47719	50421	60054	66152
0-4	992	485	347	306	237	159	179
5-9	103	42	28	21	17	15	13
10-14	68	62	38	27	21	25	18
15-19	171	190	133	102	70	66	65
20-29	534	540	512	474	393	337	307
30-39	1482	986	900	867	966	911	1036
40-49	2551	3465	3034	2308	1886	1980	2204
50-59	5496	5573	6518	6905	5556	4785	5088
60-69	8262	9945	8829	8675	10210	12483	13794
70 lat i więcej	19271	24701	25976	28034	31065	39293	43448
	Mężczyźni						
Ogółem	20289	24115	24574	25334	26084	31559	34676
0-4	553	267	198	184	121	89	95
5-9	60	27	8	13	9	5	9
10-14	34	43	20	17	11	11	7
15-19	125	132	102	81	45	46	41
20-29	415	406	413	378	310	270	234
30-39	1092	740	648	676	723	688	771
40-49	1849	2456	2173	1659	1357	1427	1581
50-59	3929	3846	4481	4782	3802	3301	3521
60-69	4905	6513	5836	5674	6553	8122	8882
70 lat i więcej	7327	9685	10695	11870	13153	17600	19535
	Kobiety						
Ogółem	18641	21874	21741	22385	24337	28495	31476
0-4	439	218	149	122	116	70	84
5-9	43	15	20	8	8	10	4
10-14	34	19	18	10	10	14	11
15-19	46	58	31	21	25	20	24
20-29	119	134	99	96	83	67	73
30-39	390	246	252	191	243	223	265
40-49	702	1009	861	649	529	553	623
50-59	1567	1727	2037	2123	1754	1484	1567
60-69	3357	3432	2993	3001	3657	4361	4912
70 lat i więcej	11944	15016	15281	16164	17912	21693	23913

a- Województwo katowickie

Źródło: Obliczenia własne na podstawie danych GUS.

**ZGONY WEDŁUG PŁCI I WIEKU W WOJEWÓDZTWIE ŚLĄSKIM
WSPÓŁCZYNNIKI NA 100 TYS. LUDNOŚCI**

Grupy wiekowe	1990a	2000	2005	2010	2015	2020	2021
	Współczynniki na 100 000 ludności						
	Ogółem						
Ogółem	1001,2	948,1	987,0	1028,5	1101,4	1332,1	1479,0
0-4	127,7	217,8	174,0	136,2	108,3	75,8	87,6
5-9	29,9	15,1	12,6	10,6	7,5	6,8	6,0
10-14	8,2	17,3	13,6	12,2	10,7	11,0	7,8
15-19	24,2	45,6	38,4	36,9	32,0	33,7	33,1
20-29	20,7	73,8	65,9	64,6	64,6	69,2	65,7
30-39	29,3	148,4	142,6	124,5	129,6	129,3	150,7
40-49	107,4	417,7	417,7	375,5	311,4	296,0	323,3
50-59	315,6	991,1	961,1	934,5	826,0	829,6	897,1
60-69	935,0	2257,5	2045,0	1837,6	1740,5	1931,4	2167,0
70 lat i więcej	4619,0	7131,0	6482,7	6051,2	6233,4	6854,6	7429,3
	Mężczyźni						
Ogółem	1073,9	1024,1	1083,6	1132,5	1181,1	1452,8	1610,7
0-4	282,0	232,9	193,9	159,9	107,8	82,5	90,6
5-9	17,2	18,9	7,0	12,8	7,8	4,4	8,1
10-14	19,9	23,4	14,0	15,0	10,9	9,5	5,9
15-19	67,2	62,1	57,7	57,3	40,2	46,0	40,8
20-29	61,7	109,9	105,4	101,6	100,2	108,7	98,3
30-39	89,0	223,4	203,4	192,4	191,8	192,6	221,1
40-49	307,8	600,2	604,7	541,8	447,3	425,0	461,9
50-59	902,6	1419,1	1379,4	1356,2	1166,1	1171,0	1270,3
60-69	3096,1	3243,6	2990,2	2670,9	2460,9	2758,8	3065,5
70 lat i więcej	18443,5	8124,7	7526,9	6943,5	7082,2	8041,6	8775,1
	Kobiety						
Ogółem	932,6	876,4	896,7	931,6	1027,1	1220,0	1356,8
0-4	225,3	201,9	153,1	111,3	108,9	68,6	84,5
5-9	15,3	11,1	18,5	8,3	7,2	9,3	3,8
10-14	12,7	10,9	13,2	9,3	10,4	12,6	9,7
15-19	28,0	28,4	18,3	15,5	23,5	20,9	25,0
20-29	21,3	37,0	25,7	26,5	27,8	28,1	31,9
30-39	29,1	73,8	80,6	55,4	66,0	64,2	78,2
40-49	121,9	240,0	234,6	210,5	175,0	166,0	183,5
50-59	360,2	592,9	576,5	549,5	505,8	503,2	540,4
60-69	1164,8	1431,6	1265,2	1155,8	1141,7	1239,2	1416,4
70 lat i więcej	6009,3	6609,6	5908,9	5529,3	5729,2	6121,5	6602,2

a- Województwo katowickie

Źródło: Obliczenia własne na podstawie danych GUS (współczynniki obliczono w oparciu o bilans ludności opracowany przed wynikami NSP'2021).

ZGONY WEDŁUG PŁCI I WIEKU W POLSCE

Grupy wiekowe	2000	2005	2010	2015	2020	2021
	Liczby bezwzględne					
	Ogółem					
Ogółem	368028	368285	378478	394921	477355	519517
0-4	3578	2727	2387	1739	1477	1567
5-9	422	321	210	191	153	154
10-14	549	424	297	243	206	223
15-19	1738	1378	1079	777	641	684
20-29	4840	4722	4189	3344	2978	2947
30-39	7969	7150	6965	6758	7607	8161
40-49	26392	22661	16410	13718	16027	18107
50-59	37962	48232	49676	40639	35449	37151
60-69	69967	57544	60411	77844	95608	104553
70 lat i więcej	214611	223126	236854	249668	317209	345970
	Mężczyźni					
Ogółem	195390	196786	199833	204469	249744	268658
0-4	2012	1516	1331	978	840	885
5-9	262	167	123	100	90	85
10-14	352	262	182	147	102	116
15-19	1263	1028	830	568	459	465
20-29	3841	3839	3437	2740	2360	2300
30-39	6129	5525	5417	5263	5892	6265
40-49	19172	16714	12225	10110	11938	13297
50-59	26600	34180	35317	28725	25349	26558
60-69	45569	38200	40096	51299	63836	68501
70 lat i więcej	90190	95355	100875	104539	138878	150186
	Kobiety					
Ogółem	172638	171499	178645	190452	227611	250859
0-4	1566	1211	1056	761	637	682
5-9	160	154	87	91	63	69
10-14	197	162	115	96	104	107
15-19	475	350	249	209	182	219
20-29	999	883	752	604	618	647
30-39	1840	1625	1548	1495	1715	1896
40-49	7220	5947	4185	3608	4089	4810
50-59	11362	14052	14359	11914	10100	10593
60-69	24398	19344	20315	26545	31772	36052
70 lat i więcej	124421	127771	135979	145129	178331	195784

Źródło: Obliczenia własne na podstawie danych GUS.

**ZGONY WEDŁUG PŁCI I WIEKU W POLSCE
WSPÓŁCZYNNIKI NA 100 TYS. LUDNOŚCI**

Grupy wiekowe	2000	2005	2010	2015	2020	2021
	Współczynniki na 100 000 ludności					
	Ogółem					
Ogółem	952,3	965,1	991,1	1027,0	1244,6	1361,3
0-4	178,2	152,4	120,5	91,0	77,3	83,5
5-9	17,0	15,9	11,8	9,3	7,9	8,1
10-14	18,7	17,1	14,8	13,5	10,1	10,8
15-19	51,7	47,1	43,6	38,7	35,6	37,9
20-29	80,7	73,8	67,7	62,5	66,8	68,7
30-39	157,7	140,6	121,3	106,7	124,8	136,1
40-49	420,2	405,3	339,9	273,7	281,1	311,0
50-59	921,2	903,1	858,5	763,1	764,2	808,8
60-69	2097,8	1887,8	1681,9	1633,4	1836,2	2035,1
70 lat i więcej	6968,5	6395,3	6224,3	6397,0	6939,0	7414,6
	Mężczyźni					
Ogółem	1040,6	1066,0	1083,8	1098,9	1346,2	1456,4
0-4	194,8	164,9	130,6	99,5	85,5	91,8
5-9	20,6	16,2	13,4	9,5	9,1	8,7
10-14	23,5	20,7	17,7	15,9	9,7	10,9
15-19	73,7	68,7	65,7	55,2	49,8	50,3
20-29	125,9	118,2	109,3	100,7	103,9	105,2
30-39	239,4	214,7	186,5	164,0	190,8	206,2
40-49	615,0	600,9	506,6	401,0	416,0	454,0
50-59	1350,4	1336,2	1270,9	1105,8	1112,0	1175,9
60-69	3111,2	2850,5	2490,6	2359,7	2666,7	2901,7
70 lat i więcej	8228,8	7674,2	7425,5	7467,4	8142,7	8615,3
	Kobiety					
Ogółem	868,9	870,5	904,6	959,6	1149,4	1272,4
0-4	160,6	139,1	109,7	81,9	68,5	74,7
5-9	13,2	15,7	10,0	9,1	6,7	7,4
10-14	13,8	13,4	11,7	10,9	10,4	10,6
15-19	28,8	24,5	20,6	21,3	20,8	24,9
20-29	33,9	28,0	24,7	23,0	28,3	30,8
30-39	73,8	64,7	54,6	47,9	57,0	64,1
40-49	228,2	211,6	173,3	144,9	144,4	166,3
50-59	528,1	505,0	477,5	436,7	428,1	453,7
60-69	1304,3	1132,4	1025,0	919,2	1129,4	1298,4
70 lat i więcej	6272,1	5688,0	5557,4	5798,3	6222,7	6698,5

Źródło: Obliczenia własne na podstawie danych GUS (współczynniki obliczono w oparciu o bilans ludności opracowany przed wynikami NSP'2021).

**NADUMIERALNOŚĆ MĘŻCZYZN W POSZCZEGÓLNYCH GRUPACH WIEKOWYCH
W POLSCE I WOJEWÓDZTWIE ŚLĄSKIM
WSPÓŁCZYNNIK UMIERALNOŚCI KOBIEC = 100**

Grupy wiekowe	2000	2010	2015	2020	2021	2000	2010	2015	2020	2021
	Polska					Śląskie				
Ogółem	119,8	119,8	114,5	117,1	114,5	116,9	121,6	115,0	119,1	118,7
0-4	121,7	119,0	121,5	124,8	122,9	115,3	143,6	99,0	120,2	107,2
5-9	154,7	133,8	104,5	135,1	116,5	170,6	154,6	107,9	47,5	213,8
10-14	169,3	150,5	145,4	93,3	103,0	214,6	161,2	105,2	75,3	60,8
15-19	254,3	319,2	258,7	239,7	201,8	218,8	369,5	171,3	220,0	163,2
20-24	393,6	474,2	413,3	331,8	331,0	296,0	436,9	406,9	270,0	309,1
25-29	350,7	418,3	458,2	394,7	349,2	298,1	349,8	334,2	500,5	307,4
30-34	340,9	382,0	376,0	363,2	314,7	368,6	373,8	302,5	305,9	253,0
35-39	315,2	317,5	322,7	319,5	326,5	324,6	331,4	283,6	297,9	302,6
40-44	283,6	308,0	285,6	295,4	294,1	265,2	261,7	240,1	263,5	258,4
45-49	262,4	285,1	271,9	283,6	260,2	255,3	256,0	267,2	251,4	247,3
50-54	257,9	267,9	264,2	266,3	269,8	240,7	236,2	246,8	240,7	237,2
55-59	256,6	267,4	249,8	257,7	254,5	258,2	256,7	225,0	229,4	235,1
60-64	257,9	248,2	236,7	241,9	227,3	246,3	238,6	222,1	227,6	221,1
65-69	229,4	242,2	228,2	236,0	224,7	221,6	227,9	212,1	222,6	216,9
70 lat i więcej	131,4	133,6	128,8	130,9	128,6	120,5	125,6	123,6	131,4	132,9

Źródło: Obliczenia własne na podstawie danych GUS (współczynniki obliczono w oparciu o bilans ludności opracowany przed wynikami NSP'2021).

ZGONY WEDŁUG PŁCI I PRZYCZYŃ W WOJEWÓDZTWIE ŚLĄSKIM

Przyczyny zgonów wg Rozdziałów Rewizji- ICD 10	Ogółem	Mężczyźni	Kobiety	Ogółem	Mężczyźni	Kobiety
	2020			2021		
Ogółem (A00-R99), (V01-Y98)	60054	31559	28495	66152	34676	31476
I Niektóre choroby zakaźne i pasożytnicze (A00-B99)	225	137	88	365	210	155
II Nowotwory (C00-D48)	14301	7702	6599	13363	7140	6223
III Choroby krwi, narządów krwiotwórczych i niektóre inne choroby przebiegające z udziałem mechanizmów autoimmunologicznych (D50-D89)	28	17	11	27	11	16
IV Zaburzenia wydzielania wewnętrznego, stanu odżywiania i przemiany metabolicznej (E00-E90)	1943	889	1054	1674	723	951
V Zaburzenia psychiczne i zaburzenia zachowania (F01-F99)	533	390	143	303	199	104
VI Choroby układu nerwowego (G00-G99)	1127	503	624	1271	570	701
VII Choroby oka i przydatków oka (H00-H57)	-	-	-	0	0	0
VIII Choroby ucha i wyrostka sutkowatego (H60-H95)	1	-	1	0	0	0
IX Choroby układu krążenia (I00-I99)	23659	11102	12557	23239	10883	12356
X Choroby układu oddechowego (J00-J99)	2468	1408	1060	2502	1403	1099
XI Choroby układu pokarmowego (K00-K93)	2835	1629	1206	3161	1842	1319
XII Choroby skóry i tkanki podskórnej (L00-L99)	62	31	31	133	66	67
XIII Choroby układu kostno-stawowego, mięśni i tkanki łącznej (M00-M99)	74	17	57	52	17	35
XIV Choroby układu moczowo-płciowego (N00-N99)	605	272	333	601	272	329
XV Ciąża, poród, połóg (O00-O99)	0	-	0	1	0	1
XVI Niektóre stany rozpoczynające się w okresie okołoporodowym (P00-P96)	70	42	28	76	43	33
XVII Wady rozwojowe wrodzone, zniekształcenia i aberracje chromosomowe (Q00-Q99)	67	35	32	66	31	35
XVIII Objawy, cechy chorobowe i nieprawidłowe wyniki badań klinicznych i laboratoryjnych gdzie indziej niesklasyfikowane (R00-R99)	4370	2586	1784	4195	2511	1684
XX Zewnętrzne przyczyny zachorowania i zgonu (V01-Y98)	2498	1686	812	2611	1788	823
XXII.Covid-19 (U.07)	5188	3113	2075	12512	6967	5545

Źródło: Obliczenia własne na podstawie danych GUS.

**ZGONY WEDŁUG PŁCI I PRZYCZYN W WOJEWÓDZTWIE ŚLĄSKIM
WSPÓŁCZYNNIKI NA 100 TYS. LUDNOŚCI**

Przyczyny zgonów wg Rozdziałów Rewizji- ICD 10	Ogółem	Mężczyźni	Kobiety	Ogółem	Mężczyźni	Kobiety
	2020			2021		
Ogółem (A00-R99), (V01-Y98)	1332,1	1452,8	1220,0	1479,0	1610,7	1356,8
I Niektóre choroby zakaźne i pasożytnicze (A00-B99)	5,0	6,3	3,8	8,2	9,8	6,7
II Nowotwory (C00-D48)	317,2	354,6	282,5	298,8	331,7	268,3
III Choroby krwi, narządów krwiotwórczych i niektóre inne choroby przebiegające z udziałem mechanizmów autoimmunologicznych (D50-D89)	0,6	0,8	0,5	0,6	0,5	0,7
IV Zaburzenia wydzielania wewnętrznego, stanu odżywiania i przemiany metabolicznej (E00-E90)	43,1	40,9	45,1	37,4	33,6	41,0
V Zaburzenia psychiczne i zaburzenia zachowania (F01-F99)	11,8	18,0	6,1	6,8	9,2	4,5
VI Choroby układu nerwowego (G00-G99)	25,0	23,2	26,7	28,4	26,5	30,2
VII Choroby oka i przydatków oka (H00-H57)	-	-	-	-	-	-
VIII Choroby ucha i wyrostka sutkowatego (H60-H95)	0,02	-	0,04	-	-	-
IX Choroby układu krążenia (I00-I99)	524,8	511,1	537,6	519,6	505,5	532,6
X Choroby układu oddechowego (J00-J99)	54,7	64,8	45,4	55,9	65,2	47,4
XI Choroby układu pokarmowego (K00-K93)	62,9	75,0	51,6	70,7	85,6	56,9
XII Choroby skóry i tkanki podskórnej (L00-L99)	1,4	1,4	1,3	3,0	3,1	2,9
XIII Choroby układu kostno-stawowego, mięśni i tkanki łącznej (M00-M99)	1,6	0,8	2,4	1,2	0,8	1,5
XIV Choroby układu moczowo-płciowego (N00-N99)	13,4	12,5	14,3	13,4	12,6	14,2
XV Ciąża, poród, połóg (O00-O99)	0,0	-	0	0,02	-	0,04
XVI Niektóre stany rozpoczynające się w okresie okołoporodowym (P00-P96)	1,6	1,9	1,2	1,7	2,0	1,4
XVII Wady rozwojowe wrodzone, zniekształcenia i aberracje chromosomowe (Q00-Q99)	1,5	1,6	1,4	1,5	1,4	1,5
XVIII Objawy, cechy chorobowe i nieprawidłowe wyniki badań klinicznych i laboratoryjnych gdzie indziej niesklasyfikowane (R00-R99)	96,9	119,0	76,4	93,8	116,6	72,6
XX Zewnętrzne przyczyny zachorowania i zgonu (V01-Y98)	55,4	77,6	34,8	58,4	83,1	35,5
XXII.Covid-19 (U.07)	115,1	143,3	88,8	279,7	323,6	239,0

Źródło: Obliczenia własne na podstawie danych GUS (współczynniki obliczono w oparciu o bilans ludności opracowany przed wynikami NSP'2021).

ZGONY WEDŁUG GRUP WIEKU I PRZYCZYŃ W WOJEWÓDZTWIE ŚLĄSKIM ZA ROK 2021
LICZBY BEZWZGLĘDNE

Przyczyny zgonów wg Rozdziałów Rewizji - ICD 10	Ogółem	Wiek zmarłych							
		0-4	5-14	15-19	20-29	30-39	40-49	50-59	60 lat i więcej
Ogółem (A00-R99), (V01-Y98)	66152	179	31	65	307	1036	2204	5088	57242
I Niektóre choroby zakaźne i pasożytnicze (A00-B99)	365	0	0	0	6	23	33	31	272
II Nowotwory (C00-D48)	13363	3	5	2	15	104	341	1281	11612
III Choroby krwi, narządów krwiotwórczych i niektóre inne choroby przebiegające z udziałem mechanizmów autoimmunologicznych (D50-D89)	27	0	0	0	0	0	3	1	23
IV Zaburzenia wydzielania wewnętrznego, stanu odżywiania i przemiany metabolicznej (E00-E90)	1674	3	0	1	0	7	39	92	1532
V Zaburzenia psychiczne i zaburzenia zachowania (F01-F99)	303	0	0	0	2	15	34	47	205
VI Choroby układu nerwowego (G00-G99)	1271	7	9	4	8	23	43	97	1080
VII Choroby oka i przydatków oka (H00-H57)	0	0	0	0	0	0	0	0	0
VIII Choroby ucha i wyrostka sutkowatego (H60-H95)	0	0	0	0	0	0	0	0	0
IX Choroby układu krążenia (I00-I99)	23239	0	1	1	12	90	321	1048	21765
X Choroby układu oddechowego (J00-J99)	2502	20	2	4	9	33	69	174	2191
XI Choroby układu pokarmowego (K00-K93)	3161	1	1	0	26	181	314	523	2115
XII Choroby skóry i tkanki podskórnej (L00-L99)	133	0	0	1	0	2	5	15	110
XIII Choroby układu kostno-stawowego, mięśni i tkanki łącznej (M00-M99)	52	0	0	0	1	4	3	7	37
XIV Choroby układu moczowo-płciowego (N00-N99)	601	0	0	1	0	6	13	36	545
XV Ciąża, poród, połóg (O00-O99)	1	0	0	0	0	1	0	0	0
XVI Niektóre stany rozpoczynające się w okresie okołoporodowym (P00-P96)	76	76	0	0	0	0	0	0	0
XVII Wady rozwojowe wrodzone, zniekształcenia i aberracje chromosomowe (Q00-Q99)	66	52	4	0	1	3	1	3	2
XVIII Objawy, cechy chorobowe i nieprawidłowe wyniki badań klinicznych i laboratoryjnych gdzie indziej niesklasyfikowane (R00-R99)	4195	8	1	2	42	165	341	534	3102
XX Zewnętrzne przyczyny zachorowania i zgonu (V01-Y98)	2611	4	6	46	155	270	335	390	1405
XXII.Covid-19 (U.07)	12512	5	2	2	30	109	309	809	11246

Źródło: Obliczenia własne na podstawie danych GUS.

ZGONY WEDŁUG GRUP WIEKU I PRZYCZYN W WOJEDÓDZTWIE ŚLĄSKIM ZA ROK 2021
WSPÓŁCZYNNIKI NA 100 TYS. LUDNOŚCI

Przyczyny zgonów wg Rozdziałów Rewizji - ICD 10	Ogółem	Wiek zmarłych							
		0-4	5-14	15-19	20-29	30-39	40-49	50-59	60 lat i więcej
Ogółem (A00-R99), (V01-Y98)	1479,0	87,6	6,9	33,1	65,7	150,7	323,3	897,1	4686,8
I Niektóre choroby zakaźne i pasożytnicze (A00-B99)	8,2	0,0	0,0	0,0	1,3	3,3	4,8	5,5	22,3
II Nowotwory (C00-D48)	298,8	1,5	1,1	1,0	3,2	15,1	50,0	225,9	950,7
III Choroby krwi, narządów krwiotwórczych i niektóre inne choroby przebiegające z udziałem mechanizmów autoimmunologicznych (D50-D89)	0,6	0,0	0,0	0,0	0,0	0,0	0,4	0,2	1,9
IV Zaburzenia wydzielania wewnętrznego, stanu odżywiania i przemiany metabolicznej (E00-E90)	37,4	1,5	0,0	0,5	0,0	1,0	5,7	16,2	125,4
V Zaburzenia psychiczne i zaburzenia zachowania (F01-F99)	6,8	0,0	0,0	0,0	0,4	2,2	5,0	8,3	16,8
VI Choroby układu nerwowego (G00-G99)	28,4	3,4	2,0	2,0	1,7	3,3	6,3	17,1	88,4
VII Choroby oka i przydatków oka (H00-H57)	0,00	0,00	0,00	0,00	0,00	0,00	0,00	0,00	0,00
VIII Choroby ucha i wyrostka sutkowatego (H60-H95)	0,00	0,00	0,00	0,00	0,00	0,00	0,00	0,00	0,00
IX Choroby układu krążenia (I00-I99)	519,6	0,0	0,2	1,0	2,6	13,1	47,1	184,8	1782,0
X Choroby układu oddechowego (J00-J99)	55,9	9,8	0,4	2,0	1,9	4,8	10,1	30,7	179,4
XI Choroby układu pokarmowego (K00-K93)	70,7	0,5	0,2	0,0	5,6	26,3	46,1	92,2	173,2
XII Choroby skóry i tkanki podskórnej (L00-L99)	3,0	0,0	0,0	0,5	0,0	0,3	0,7	2,6	9,0
XIII Choroby układu kostno-stawowego, mięśni i tkanki łącznej (M00-M99)	1,2	0,0	0,0	0,0	0,2	0,6	0,4	1,2	3,0
XIV Choroby układu moczowo-płciowego (N00-N99)	13,4	0,0	0,0	0,5	0,0	0,9	1,9	6,3	44,6
XV Ciąża, poród, połóg (O00-O99)	0,02	0,0	0,0	0,0	0,0	0,1	0,0	0,0	0,0
XVI Niektóre stany rozpoczynające się w okresie okołoporodowym (P00-P96)	1,7	37,2	0,0	0,0	0,0	0,0	0,0	0,0	0,0
XVII Wady rozwojowe wrodzone, zniekształcenia i aberracje chromosomowe (Q00-Q99)	1,5	25,5	0,9	0,0	0,2	0,4	0,1	0,5	0,2
XVIII Objawy, cechy chorobowe i nieprawidłowe wyniki badań klinicznych i laboratoryjnych gdzie indziej niesklasyfikowane (R00-R99)	93,8	3,9	0,2	1,0	9,0	24,0	50,0	94,2	254,0
XX Zewnętrzne przyczyny zachorowania i zgonu (V01-Y98)	58,4	2,0	1,3	23,4	33,2	39,3	49,1	68,8	115,0
XXII.Covid-19 (U.07)	279,7	2,4	0,4	1,0	6,4	15,9	45,3	142,6	920,8

Źródło: Obliczenia własne na podstawie danych GUS (współczynniki obliczono w oparciu o bilans ludności opracowany przed wynikami NSP'2021)

**ZGONY WEDŁUG PRZYCZYŃ – OGÓŁEM
WSPÓŁCZYNNIKI NA 100 TYS. LUDNOŚCI**

Przyczyny zgonów Wg Rozdziałów Rewizji - ICD 10	Polska		Śląskie	
	2000	2021	2000	2021
Ogółem (A00-R99), (V01-Y98)	952,3	1361,3	948,1	1479,0
I Niektóre choroby zakaźne i pasożytnicze (A00-B99)	6,3	5,7	10,0	8,2
II Nowotwory (C00-D48)	223,2	266,9	225,1	298,8
III Choroby krwi, narządów krwiotwórczych i niektóre inne choroby przebiegające z udziałem mechanizmów autoimmunologicznych (D50-D89)	1,4	1,3	0,9	0,6
IV Zaburzenia wydzielania wewnętrznego, stanu odżywiania i przemiany metabolicznej (E00-E90)	14,8	30,5	16,5	37,4
V Zaburzenia psychiczne i zaburzenia zachowania (F01-F99)	4,0	13,2	2,6	6,8
VI Choroby układu nerwowego (G00-G99)	9,3	22,6	9,3	28,4
VII Choroby oka i przydatków oka (H00-H57)	-	0,01	-	0,00
VIII Choroby ucha i wyrostka sutkowatego (H60-H95)	0,02	0,01	0,02	0,00
IX Choroby układu krążenia (I00-I99)	453,9	473,7	470,3	519,6
X Choroby układu oddechowego (J00-J99)	47,4	73,7	40,5	55,9
XI Choroby układu pokarmowego (K00-K93)	37,9	54,2	43,8	70,7
XII Choroby skóry i tkanki podskórnej (L00-L99)	0,2	1,6	0,1	3,0
XIII Choroby układu kostno-stawowego, mięśni i tkanki łącznej (M00-M99)	1,5	1,8	1,2	1,2
XIV Choroby układu moczowo-płciowego (N00-N99)	10,7	16,0	9,7	13,4
XV Ciąża, poród, połóg (O00-O99)	0,1	0,02	0,10	0,02
XVI Niektóre stany rozpoczynające się w okresie okołoporodowym (P00-P96)	3,8	1,7	3,6	1,7
XVII Wady rozwojowe wrodzone, zniekształcenia i aberracje chromosomowe (Q00-Q99)	3,7	2,2	3,6	1,5
XVIII Objawy, cechy chorobowe i nieprawidłowe wyniki badań klinicznych i laboratoryjnych gdzie indziej niesklasyfikowane (R00-R99)	63,1	96,2	31,2	93,8
XX Zewnętrzne przyczyny zachorowania i zgonu (V01-Y98)	66,7	56,8	68,0	58,4
XXII.Covid-19 (U.07)	-	243,1	-	279,7

Źródło: Obliczenia własne na podstawie danych GUS (współczynniki obliczono w oparciu o bilans ludności opracowany przed wynikami NSP'2021).

**ZGONY WEDŁUG PRZYCZYŃ – MEŻCZYŹNI
WSPÓŁCZYNNIKI NA 100 TYS. LUDNOŚCI**

Przyczyny zgonów Wg Rozdziałów Rewizji - ICD 10	Polska		Śląskie	
	2000	2021	2000	2021
Ogółem (A00-R99), (V01-Y98)	1040,6	1456,4	1024,1	1610,7
I Niektóre choroby zakaźne i pasożytnicze (A00-B99)	8,3	6,3	13,3	9,8
II Nowotwory (C00-D48)	260,3	297,0	259,6	331,7
III Choroby krwi, narządów krwiotwórczych i niektóre inne choroby przebiegające z udziałem mechanizmów autoimmunologicznych (D50-D89)	1,3	1,2	1,1	0,5
IV Zaburzenia wydzielania wewnętrznego, stanu odżywiania i przemiany metabolicznej (E00-E90)	12,0	28,5	11,8	33,6
V Zaburzenia psychiczne i zaburzenia zachowania (F01-F99)	6,9	18,6	4,4	9,2
VI Choroby układu nerwowego (G00-G99)	9,7	20,4	9,9	26,5
VII Choroby oka i przydatków oka (H00-H57)	-	-	-	-
VIII Choroby ucha i wyrostka sutkowatego (H60-H95)	0,02	0,02	0,04	-
IX Choroby układu krążenia (I00-I99)	445,6	448,7	460,7	505,5
X Choroby układu oddechowego (J00-J99)	55,9	83,5	47,8	65,2
XI Choroby układu pokarmowego (K00-K93)	45,1	65,5	50,9	85,6
XII Choroby skóry i tkanki podskórnej (L00-L99)	0,1	1,5	0,1	3,1
XIII Choroby układu kostno-stawowego, mięśni i tkanki łącznej (M00-M99)	0,8	1,2	0,6	0,8
XIV Choroby układu moczowo-płciowego (N00-N99)	11,2	14,7	9,5	12,6
XV Ciąża, poród, połóg (O00-O99)	-	-	-	-
XVI Niektóre stany rozpoczynające się w okresie okołoporodowym (P00-P96)	4,6	2,1	4,2	2,0
XVII Wady rozwojowe wrodzone, zniekształcenia i aberracje chromosomowe (Q00-Q99)	4,0	2,5	3,7	1,4
XVIII Objawy, cechy chorobowe i nieprawidłowe wyniki badań klinicznych i laboratoryjnych gdzie indziej niesklasyfikowane (R00-R99)	68,5	112,2	36,9	116,6
XX Zewnętrzne przyczyny zachorowania i zgonu (V01-Y98)	101,4	83,3	96,9	83,1
XXII.Covid-19 (U.07)	-	269,2	-	323,6

Źródło: Obliczenia własne na podstawie danych GUS (współczynniki obliczono w oparciu o bilans ludności opracowany przed wynikami NSP'2021).

**ZGONY WEDŁUG PRZYCZYŃ – KOBIECY
WSPÓŁCZYNNIKI NA 100 TYS. LUDNOŚCI**

Przyczyny zgonów Wg Rozdziałów Rewizji - ICD 10	Polska		Śląskie	
	2000	2021	2000	2021
Ogółem (A00-R99), (V01-Y98)	868,9	1272,4	876,4	1356,8
I Niektóre choroby zakaźne i pasożytnicze (A00-B99)	4,4	5,2	6,4	6,7
II Nowotwory (C00-D48)	188,2	238,8	192,2	268,3
III Choroby krwi, narządów krwiotwórczych i niektóre inne choroby przebiegające z udziałem mechanizmów autoimmunologicznych (D50-D89)	1,5	1,4	0,8	0,7
IV Zaburzenia wydzielania wewnętrznego, stanu odżywiania i przemiany metabolicznej (E00-E90)	17,4	32,3	20,9	41,0
V Zaburzenia psychiczne i zaburzenia zachowania (F01-F99)	1,2	8,2	1,0	4,5
VI Choroby układu nerwowego (G00-G99)	9,0	24,6	8,8	30,2
VII Choroby oka i przydatków oka (H00-H57)	-	-	-	-
VIII Choroby ucha i wyrostka sutkowatego (H60-H95)	0,01	0,0	0,0	0,0
IX Choroby układu krążenia (I00-I99)	461,7	497,0	479,5	532,6
X Choroby układu oddechowego (J00-J99)	39,4	64,6	33,7	47,4
XI Choroby układu pokarmowego (K00-K93)	31,1	43,7	37,2	56,9
XII Choroby skóry i tkanki podskórnej (L00-L99)	0,2	1,7	0,2	2,9
XIII Choroby układu kostno-stawowego, mięśni i tkanki łącznej (M00-M99)	2,2	2,4	1,7	1,5
XIV Choroby układu moczowo-płciowego (N00-N99)	10,2	17,3	9,9	14,2
XV Ciąża, poród, połóg (O00-O99)	0,2	0,04	0,1	0,04
XVI Niektóre stany rozpoczynające się w okresie okołoporodowym (P00-P96)	3,0	1,3	3,0	1,4
XVII Wady rozwojowe wrodzone, zniekształcenia i aberracje chromosomowe (Q00-Q99)	3,5	2,0	3,4	1,5
XVIII Objawy, cechy chorobowe i nieprawidłowe wyniki badań klinicznych i laboratoryjnych gdzie indziej niesklasyfikowane (R00-R99)	57,9	81,2	25,8	72,6
XX Zewnętrzne przyczyny zachorowania i zgonu (V01-Y98)	33,9	32,0	40,7	35,5
XXII.Covid-19 (U.07)	-	218,7	-	239,0

Źródło: Obliczenia własne na podstawie danych GUS (współczynniki obliczono w oparciu o bilans ludności opracowany przed wynikami NSP'2021).

**ZGONY WEDŁUG NAJCZĘSTSZYCH PRZYCZYŃ
W POLSCE I W WOJEWÓDZTWIE ŚLĄSKIM**

Przyczyny zgonów wg rozdziałów rewizji- ICD 10	Liczby bezwzględne					Współczynniki na 100 tys. ludności				
	2000	2010	2015	2020	2021	2000	2010	2015	2020	2021
	Polska									
Ogółem	368028	378478	394921	477355	519517	952,3	991,1	1027,0	1244,6	1361,3
Nowotwory (C00-D48)	86272	96066	105467	108698	101854	223,2	251,6	274,3	283,4	266,9
w tym: złośliwe (C00-C97)	84556	92610	100601	99867	93652	218,8	242,5	261,6	260,4	245,4
Choroby układu krążenia (I00-I99)	175407	174003	180343	174546	180760	453,9	455,7	469,0	455,1	473,7
w tym:										
niedokrwienność serca (I20-I25)	55575	45832	39359	54403	73104	143,8	120,0	102,4	141,8	191,6
choroby naczyń mózgowych (I60-I69)	41443	35570	30475	32540	31521	107,2	93,1	79,2	84,8	82,6
Choroby układu oddechowego (J00-J98)	18310	19333	24279	28732	28141	47,4	50,6	63,1	74,9	73,7
Choroby układu pokarmowego (K00-K92)	14653	16235	14758	18811	20693	37,9	42,5	38,4	49,0	54,2
Zewnętrzne przyczyny zgonu (V01-Y89)	25763	23626	19777	20283	21670	66,7	61,9	51,4	52,9	56,8
w tym: wypadki komunikacyjne (V01-V99)	7103	4529	3525	3638	2710	18,4	11,9	9,2	9,5	7,1
Covid-19 (U.07)	-	-	-	41451	92780	-	-	-	108,1	243,1
	Województwo Śląskie									
Ogółem	45989	47719	50421	60054	66152	948,1	1028,5	1101,4	1332,1	1479,0
Nowotwory (C00-D48)	10921	12566	13859	14301	13363	225,1	270,8	302,7	317,2	298,8
w tym: złośliwe (C00-C97)	10664	11752	12862	12701	12290	219,8	253,3	281,0	281,7	274,8
Choroby układu krążenia (I00-I99)	22815	21091	23254	23659	23239	470,3	454,6	507,9	524,8	519,6
w tym:										
niedokrwienność serca (I20-I25)	8260	8316	5280	8908	9018	170,3	179,2	115,3	197,6	201,6
choroby naczyń mózgowych (I60-I69)	5751	5008	4127	4692	5895	118,6	107,9	90,2	104,1	131,8
Choroby układu oddechowego (J00-J98)	1966	1994	2318	2468	2502	40,5	43,0	50,6	54,7	55,9
Choroby układu pokarmowego (K00-K92)	2127	2448	2366	2835	3161	43,8	52,8	51,7	62,9	70,7
Zewnętrzne przyczyny zgonu (V01-Y89)	3298	2990	2509	2498	2611	68,0	64,4	54,8	55,4	58,4
w tym: wypadki komunikacyjne (V01-V99)	695	457	322	255	210	14,3	9,8	7,0	5,7	4,7
Covid-19 (U.07)	-	-	-	5188	12512	-	-	-	115,1	279,7

Źródło: Obliczenia własne na podstawie danych GUS (współczynniki obliczono w oparciu o bilans ludności opracowany przed wynikami NSP'2021).

STRUKTURA WYBRANYCH PRZYCZYŃ ZGONÓW

Przyczyny zgonów	Udział procentowy w ogólnej liczbie zgonów									
	Polska					Województwo Śląskie				
	2000	2010	2015	2020	2021	2000	2010	2015	2020	2021
Choroby układu krążenia (I00-I99)	47,7	46,0	45,7	36,6	34,8	49,6	44,2	46,1	39,4	35,1
Nowotwory (C00-D48)	23,4	25,4	26,7	22,8	19,6	23,7	26,3	27,5	23,8	20,2
Zewnętrzne przyczyny zgonu (V01-Y89)	7,0	6,2	5,0	4,2	4,2	7,2	6,3	5,0	4,2	3,9

Źródło: Obliczenia własne na podstawie danych GUS (współczynniki obliczono w oparciu o bilans ludności opracowany przed wynikami NSP'2021).

**ZGONY WEDŁUG PRZYCZYŃ - MIASTA NA PRAWACH POWIATU
LICZBY BEZWGLĘDNE
ROK 2021**

Przyczyny zgonów wg Rozdziałów Rewizji- ICD 10	Woj. Śląskie	Bielsko -Biała	Bytom	Chorzów	Częstochowa	Dąbrowa Górnicza	Gliwice	Jastrzębie-Zdrój	Jaworzno	Katowice	Mysłowice	Piekary Śląskie	Ruda Śląska	Rybnik	Siemianowice Śl.	Sosnowiec	Świętochłowice	Tychy	Zabrze	Żory
Ogółem (A00-R99), (V01-Y98)	66152	2298	2721	1813	3601	1916	2593	1345	1481	4639	1007	844	2047	1847	1093	3393	745	1714	2347	748
I Niektóre choroby zakaźne i pasożytnicze (A00-B99)	365	4	38	12	11	6	16	9	3	30	13	7	24	12	4	17	10	7	14	5
II Nowotwory (C00-D48)	13363	460	527	376	748	380	574	282	264	1022	227	172	457	391	222	658	153	347	465	177
III Choroby krwi, narządów krwiotwórczych i niektóre inne choroby przebiegające z udziałem mechanizmów autoimmunologicznych (D50-D89)	27	1	2	0	3	1	4	0	1	3	1	0	1	0	0	0	0	0	4	1
IV Zaburzenia wydzielania wewnętrznego, stanu odżywiania i przemiany metabolicznej (E00-E90)	1674	49	85	56	55	42	47	33	49	92	11	17	75	47	47	54	21	31	54	27
V Zaburzenia psychiczne i zaburzenia zachowania (F01- F99)	303	3	3	2	39	1	48	3	1	46	1	10	2	4	5	5	0	24	16	2
VI Choroby układu nerwowego (G00-G99)	1271	53	31	31	77	44	52	20	17	105	18	17	44	40	22	51	17	41	24	17
VII Choroby oka i przydatków oka (H00-H57)	0	0	0	0	0	0	0	0	0	0	0	0	0	0	0	0	0	0	0	0
VIII Choroby ucha i wyrostka sutkowatego (H60-H95)	0	0	0	0	0	0	0	0	0	0	0	0	0	0	0	0	0	0	0	0
IX Choroby układu krążenia (I00- I99)	23239	915	947	631	1255	652	727	414	531	1531	312	296	651	592	373	1137	240	583	734	207

ZGONY WEDŁUG PRZYCZYN - MIASTA NA PRAWACH POWIATU
LICZBY BEZWGLĘDNE
ROK 2021 (DOK.)

Przyczyny zgonów wg Rozdziałów Rewizji- ICD 10	Woj. Śląskie	Bielsko -Biała	Bytom	Chorzów	Częstochowa	Dąbrowa Górnicza	Gliwice	Jastrzębie-Zdrój	Jaworzno	Katowice	Mysłowice	Piekary Śląskie	Ruda Śląska	Rybnik	Siemianowice Śl.	Sosnowiec	Świętochłowice	Tychy	Zabrze	Żory
X Choroby układu oddechowego (J00-J99)	2502	77	119	86	103	68	121	47	74	155	34	22	85	80	51	129	30	43	86	27
XI Choroby układu pokarmowego (K00-K93)	3161	94	161	107	139	105	110	82	86	196	48	41	133	90	70	176	45	57	123	31
XII Choroby skóry i tkanki podskórnej (L00-L99)	133	2	4	8	6	3	4	2	2	12	2	1	10	3	5	6	2	4	7	1
XIII Choroby układu kostno-stawowego, mięśni i tkanki łącznej (M00-M99)	52	2	3	0	4	3	5	2	2	5	0	1	1	2	1	3	0	0	4	0
XIV Choroby układu moczowo-płciowego (N00-N99)	601	17	30	17	34	13	29	10	11	34	7	9	29	16	15	39	9	26	33	4
XV Ciąża, poród, połóg (O00-O99)	1	0	0	0	0	0	0	0	0	0	0	0	0	0	0	0	0	0	0	0
XVI Niektóre stany rozpoczynające się w okresie okołoporodowym (P00-P96)	76	2	5	3	4	1	4	1	1	6	1	1	4	3	0	3	1	0	2	0
XVII Wady rozwojowe wrodzone, zniekształcenia i aberracje chromosomowe (Q00-Q99)	66	1	4	3	2	3	3	0	1	5	0	0	0	2	1	4	0	0	4	1
XVIII Objawy, cechy chorobowe i nieprawidłowe wyniki badań klinicznych i laboratoryjnych gdzie indziej niesklasyfikowane (R00-R99)	4195	75	213	77	283	138	264	56	81	399	90	69	93	140	61	305	35	92	239	42
XX Zewnętrzne przyczyny zachorowania i zgonu (V01-Y98)	2611	92	106	66	132	72	75	44	65	145	35	34	70	77	32	107	36	79	98	22
XXII.Covid-19 (U.07)	12512	451	443	338	706	384	510	340	292	853	207	147	368	348	184	699	146	380	440	184

Źródło: Obliczenia własne na podstawie danych GUS.

**ZGONY WEDŁUG PRZYCZYŃ - MIASTA NA PRAWACH POWIATU
WSPÓŁCZYNNIKI NA 100 TYS. LUDNOŚCI
ROK 2021**

Przyczyny zgonów wg Rozdziałów Rewizji- ICD 10	Woj. Śląskie	Bielsko -Biała	Bytom	Chorzów	Częstochowa	Dąbrowa Górnicza	Gliwice	Jastrzębie-Zdrój	Jaworzno	Katowice	Mysłowice	Piekary Śląskie	Ruda Śląska	Rybnik	Siemianowice Śl.	Sosnowiec	Świętochłowice	Tychy	Zabrze	Żory
Ogółem (A00-R99), (V01-Y98)	1479,0	1361,1	1677,0	1706,0	1667,9	1630,4	1473,2	1540,3	1648,7	1604,3	1353,3	1549,5	1508,5	1353,5	1660,0	1731,3	1526,1	1358,3	1382,0	1190,8
I Niektóre choroby zakaźne i pasożytnicze (A00-B99)	8,2	2,4	23,4	11,3	5,1	5,1	9,1	10,3	3,3	10,4	17,5	12,9	17,7	8,8	6,1	8,7	20,5	5,5	8,2	8,0
II Nowotwory (C00-D48)	298,8	272,5	324,8	353,8	346,4	323,4	326,1	322,9	293,9	353,4	305,1	315,8	336,8	286,5	337,2	335,8	313,4	275,0	273,8	281,8
III Choroby krwi, narządów krwiotwórczych i niektóre inne choroby przebiegające z udziałem mechanizmów autoimmunologicznych (D50-D89)	0,6	0,6	1,2	0,0	1,4	0,9	2,3	0,0	1,1	1,0	1,3	0,0	0,7	0,0	0,0	0,0	0,0	0,0	2,4	1,6
IV Zaburzenia wydzielania wewnętrznego, stanu odżywiania i przemiany metabolicznej (E00-E90)	37,4	29,0	52,4	52,7	25,5	35,7	26,7	37,8	54,5	31,8	14,8	31,2	55,3	34,4	71,4	27,6	43,0	24,6	31,8	43,0
V Zaburzenia psychiczne i zaburzenia zachowania (F01- F99)	6,8	1,8	1,8	1,9	18,1	0,9	27,3	3,4	1,1	15,9	1,3	18,4	1,5	2,9	7,6	2,6	0,0	19,0	9,4	3,2
VI Choroby układu nerwowego (G00-G99)	28,4	31,4	19,1	29,2	35,7	37,4	29,5	22,9	18,9	36,3	24,2	31,2	32,4	29,3	33,4	26,0	34,8	32,5	14,1	27,1
VII Choroby oka i przydatków oka (H00-H57)	0,0	0,0	0,0	0,0	0,0	0,0	0,0	0,0	0,0	0,0	0,0	0,0	0,0	0,0	0,0	0,0	0,0	0,0	0,0	0,0
VIII Choroby ucha i wyrostka sutkowatego (H60-H95)	0,0	0,0	0,0	0,0	0,0	0,0	0,0	0,0	0,0	0,0	0,0	0,0	0,0	0,0	0,0	0,0	0,0	0,0	0,0	0,0
IX Choroby układu krążenia (I00- I99)	519,6	541,9	583,7	593,8	581,3	554,8	413,0	474,1	591,1	529,5	419,3	543,4	479,8	433,8	566,5	580,2	491,6	462,0	432,2	329,5

**ZGONY WEDŁUG PRZYCZYN - MIASTA NA PRAWACH POWIATU
WSPÓŁCZYNNIKI NA 100 TYS. LUDNOŚCI
ROK 2021 (DOK.)**

Przyczyny zgonów wg Rozdziałów Rewizji- ICD 10	Woj. Śląskie	Bielsko -Biala	Bytom	Chorzów	Częstochowa	Dąbrowa Górnicza	Gliwice	Jastrzębie-Zdrój	Jaworzno	Katowice	Mysłowice	Piekary Śląskie	Ruda Śląska	Rybnik	Siemianowice Śl.	Sosnowiec	Świętochłowice	Tychy	Zabrze	Żory	
X Choroby układu oddechowego (J00-J99)	55,9	45,6	73,3	80,9	47,7	57,9	68,7	53,8	82,4	53,6	45,7	40,4	62,6	58,6	77,5	65,8	61,5	34,1	50,6	43,0	
XI Choroby układu pokarmowego (K00-K93)	70,7	55,7	99,2	100,7	64,4	89,3	62,5	93,9	95,7	67,8	64,5	75,3	98,0	66,0	106,3	89,8	92,2	45,2	72,4	49,4	
XII Choroby skóry i tkanki podskórnej (L00-L99)	3,0	1,2	2,5	7,5	2,8	2,6	2,3	2,3	2,2	4,1	2,7	1,8	7,4	2,2	7,6	3,1	4,1	3,2	4,1	1,6	
XIII Choroby układu kostno-stawowego, mięśni i tkanki łącznej (M00-M99)	1,2	1,2	1,8	0,0	1,9	2,6	2,8	2,3	2,2	1,7	0,0	1,8	0,7	1,5	1,5	1,5	0,0	0,0	2,4	0,0	
XIV Choroby układu moczowo-płciowego (N00-N99)	13,4	10,1	18,5	16,0	15,7	11,1	16,5	11,5	12,2	11,8	9,4	16,5	21,4	11,7	22,8	19,9	18,4	20,6	19,4	6,4	
XV Ciąża, poród, połóg (O00-O99)	0,02	0,0	0,0	0,0	0,0	0,0	0,0	0,0	0,0	0,0	0,0	0,0	0,0	0,0	0,0	0,0	0,0	0,0	0,0	0,0	0,0
XVI Niektóre stany rozpoczynające się w okresie okołoporodowym (P00-P96)	1,7	1,2	3,1	2,8	1,9	0,9	2,3	1,1	1,1	2,1	1,3	1,8	2,9	2,2	0,0	1,5	2,0	0,0	1,2	0,0	
XVII Wady rozwojowe wrodzone, zniekształcenia i aberracje chromosomowe (Q00-Q99)	1,5	0,6	2,5	2,8	0,9	2,6	1,7	0,0	1,1	1,7	0,0	0,0	0,0	1,5	1,5	2,0	0,0	0,0	2,4	1,6	
XVIII Objawy, cechy chorobowe i nieprawidłowe wyniki badań klinicznych i laboratoryjnych gdzie indziej niesklasyfikowane (R00-R99)	93,8	44,4	131,3	72,5	131,1	117,4	150,0	64,1	90,2	138,0	120,9	126,7	68,5	102,6	92,6	155,6	71,7	72,9	140,7	66,9	
XX Zewnętrzne przyczyny zachorowania i zgonu (V01-Y98)	58,4	54,5	65,3	62,1	61,1	61,3	42,6	50,4	72,4	50,1	47,0	62,4	51,6	56,4	48,6	54,6	73,7	62,6	57,7	35,0	
XXII.Covid-19 (U.07)	279,7	267,1	273,0	318,1	327,0	326,8	289,8	389,4	325,1	295,0	278,2	269,9	271,2	255,0	279,4	356,7	299,1	301,1	259,1	292,9	

Źródło: Obliczenia własne na podstawie danych GUS (współczynniki obliczono w oparciu o bilans ludności opracowany przed wynikami NSP'2021)

ZGONY WEDŁUG PRZYCZYN – POWIATY
LICZBY BEZWGLĘDNE
ROK 2021

Przyczyny zgonów wg Rozdziałów Rewizji- ICD 10	Woj. Śląskie	będziński	bielski	cieszyński	częstochoowski	gliwicki	kłobucki	lubliniecki	mikołowski	myszkowski	pszczyński	raciborski	rybnicki	tarnogórski	bieruńsko- lędziński	wodzisławski	zawierciański	żywiecki
Ogółem (A00-R99), (V01-Y98)	66152	2417	2134	2581	2071	1507	1183	1004	1229	1075	1231	1461	991	1874	710	2313	1939	2240
I Niektóre choroby zakaźne i pasożytnicze (A00-B99)	365	10	10	7	4	11	3	1	7	7	7	4	5	10	4	21	5	7
II Nowotwory (C00-D48)	13363	474	469	496	369	305	234	196	244	198	266	259	178	379	145	466	367	416
III Choroby krwi, narządów krwiotwórczych i niektóre inne choroby przebiegające z udziałem mechanizmów autoimmunologicznych (D50-D89)	27	0	0	1	2	0	0	0	1	0	0	0	0	0	1	0	0	0
IV Zaburzenia wydzielania wewnętrznego, stanu odżywiania i przemiany metabolicznej (E00-E90)	1674	62	58	74	28	43	36	41	20	38	33	50	43	48	21	83	46	58
V Zaburzenia psychiczne i zaburzenia zachowania (F01-F99)	303	2	3	7	30	20	2	1	4	0	0	1	2	6	2	4	2	2
VI Choroby układu nerwowego (G00-G99)	1271	46	46	63	47	24	25	15	21	22	24	29	23	41	17	43	20	44
VII Choroby oka i przydatków oka (H00-H57)	0	0	0	0	0	0	0	0	0	0	0	0	0	0	0	0	0	0
VIII Choroby ucha i wyrostka sutkowatego (H60-H95)	0	0	0	0	0	0	0	0	0	0	0	0	0	0	0	0	0	0
IX Choroby układu krążenia (I00- I99)	23239	862	806	976	806	477	497	413	412	417	441	584	340	703	292	814	782	889

ZGONY WEDŁUG PRZYCZYN – POWIATY
LICZBY BEZWGLĘDNE
ROK 2021 (DOK.)

Przyczyny zgonów wg Rozdziałów Rewizji- ICD 10	Woj. Śląskie	będziński	bielski	cieszyński	częstochoowski	gliwicki	kłobucki	lubliniecki	mikołowski	myszkowski	pszczyński	raciborski	rybnicki	tarnogórski	bieruńsko- lędziński	wodzisławski	zawierciański	żywiecki
X Choroby układu oddechowego (J00-J99)	2502	116	64	91	55	55	33	50	43	47	36	50	46	73	19	116	91	80
XI Choroby układu pokarmowego (K00-K93)	3161	137	106	83	70	66	38	42	62	44	62	59	54	86	25	117	104	112
XII Choroby skóry i tkanki podskórnej (L00-L99)	133	10	0	2	7	1	2	2	5	4	0	0	0	7	0	3	6	0
XIII Choroby układu kostno-stawowego, mięśni i tkanki łącznej (M00-M99)	52	1	2	0	2	2	1	0	0	0	0	1	1	1	0	2	1	0
XIV Choroby układu moczowo-płciowego (N00-N99)	601	25	29	30	21	9	9	9	11	3	8	4	8	15	5	11	13	9
XV Ciąża, poród, połóg (O00-O99)	1	0	0	0	0	0	0	0	0	0	1	0	0	0	0	0	0	0
XVI Niektóre stany rozpoczynające się w okresie okołoporodowym (P00-P96)	76	4	0	1	2	2	1	2	3	1	2	2	3	2	2	3	3	1
XVII Wady rozwojowe wrodzone, zniekształcenia i aberracje chromosomowe (Q00-Q99)	66	0	5	2	3	3	0	2	2	2	2	1	0	1	1	3	1	4
XVIII Objawy, cechy chorobowe i nieprawidłowe wyniki badań klinicznych i laboratoryjnych gdzie indziej niesklasyfikowane (R00-R99)	4195	137	49	123	172	147	73	43	96	54	47	78	38	110	28	93	77	78
XX Zewnętrzne przyczyny zachorowania i zgonu (V01-Y98)	2611	121	94	106	88	54	67	25	46	71	53	80	41	61	25	86	109	97
XXII.Covid-19 (U.07)	12512	410	393	519	365	288	162	162	252	167	249	259	209	331	123	448	312	443

Źródło: Obliczenia własne na podstawie danych GUS.

ZGONY WEDŁUG PRZYCZYN – POWIATY
WSPÓŁCZYNNIKI NA 100 TYS. LUDNOŚCI
ROK 2021

Przyczyny zgonów wg Rozdziałów Rewizji- ICD 10	Woj. Śląskie	będziński	bielski	cieszyński	częstochoowski	gliwicki	kłobucki	lubliniecki	mikołowski	myszkowski	pszczyński	raciborski	rybnicki	tarnogórski	bieruńsko- łędziński	wodzisławski	zawierciański	żywiecki
Ogółem (A00-R99), (V01-Y98)	1479,0	1649,5	1282,4	1457,9	1549,6	1308,1	1408,6	1324,1	1238,2	1533,3	1101,6	1365,8	1269,6	1331,1	1185,3	1483,1	1672,2	1476,3
I Niektóre choroby zakaźne i pasożytnicze (A00-B99)	8,2	6,8	6,0	4,0	3,0	9,5	3,6	1,3	7,1	10,0	6,3	3,7	6,4	7,1	6,7	13,5	4,3	4,6
II Nowotwory (C00-D48)	298,8	323,5	281,8	280,2	276,1	264,7	278,6	258,5	245,8	282,4	238,0	242,1	228,0	269,2	242,1	298,8	316,5	274,2
III Choroby krwi, narządów krwiotwórczych i niektóre inne choroby przebiegające z udziałem mechanizmów autoimmunologicznych (D50-D89)	0,6	0,0	0,0	0,6	1,5	0,0	0,0	0,0	1,0	0,0	0,0	0,0	0,0	0,0	1,7	0,0	0,0	0,0
IV Zaburzenia wydzielania wewnętrznego, stanu odżywiania i przemiany metabolicznej (E00-E90)	37,4	42,3	34,9	41,8	21,0	37,3	42,9	54,1	20,2	54,2	29,5	46,7	55,1	34,1	35,1	53,2	39,7	38,2
V Zaburzenia psychiczne i zaburzenia zachowania (F01-F99)	6,8	1,4	1,8	4,0	22,4	17,4	2,4	1,3	4,0	0,0	0,0	0,9	2,6	4,3	3,3	2,6	1,7	1,3
VI Choroby układu nerwowego (G00-G99)	28,4	31,4	27,6	35,6	35,2	20,8	29,8	19,8	21,2	31,4	21,5	27,1	29,5	29,1	28,4	27,6	17,2	29,0
VII Choroby oka i przydatków oka (H00-H57)	0,0	0,0	0,0	0,0	0,0	0,0	0,0	0,0	0,0	0,0	0,0	0,0	0,0	0,0	0,0	0,0	0,0	0,0
VIII Choroby ucha i wyrostka sutkowatego (H60-H95)	0,0	0,0	0,0	0,0	0,0	0,0	0,0	0,0	0,0	0,0	0,0	0,0	0,0	0,0	0,0	0,0	0,0	0,0
IX Choroby układu krążenia (I00- I99)	519,6	588,3	484,4	551,3	603,1	414,0	591,8	544,7	415,1	594,8	394,6	545,9	435,6	499,3	487,5	521,9	674,4	585,9

ZGONY WEDŁUG PRZYCZYN – POWIATY
WSPÓŁCZYNNIKI NA 100 TYS. LUDNOŚCI
ROK 2021 (DOK.)

Przyczyny zgonów wg Rozdziałów Rewizji- ICD 10	Woj. Śląskie	będziński	bielski	cieszyński	częstochoowski	gliwicki	kłobucki	lubliniecki	mikołowski	myszkowski	pszczyński	raciborski	rybnicki	tarnogórski	bieruńsko- lędziński	wodzisławski	zawierciański	żywiecki
X Choroby układu oddechowego (J00-J99)	55,9	79,2	38,5	51,4	41,2	47,7	39,3	65,9	43,3	67,0	32,2	46,7	58,9	51,8	31,7	74,4	78,5	52,7
XI Choroby układu pokarmowego (K00-K93)	70,7	93,5	63,7	46,9	52,4	57,3	45,2	55,4	62,5	62,8	55,5	55,2	69,2	61,1	41,7	75,0	89,7	73,8
XII Choroby skóry i tkanki podskórnej (L00-L99)	3,0	6,8	0,0	1,1	5,2	0,9	2,4	2,6	5,0	5,7	0,0	0,0	0,0	5,0	0,0	1,9	5,2	0,0
XIII Choroby układu kostno-stawowego, mięśni i tkanki łącznej (M00-M99)	1,2	0,7	1,2	0,0	1,5	1,7	1,2	0,0	0,0	0,0	0,0	0,9	1,3	0,7	0,0	1,3	0,9	0,0
XIV Choroby układu moczowo-płciowego (N00-N99)	13,4	17,1	17,4	16,9	15,7	7,8	10,7	11,9	11,1	4,3	7,2	3,7	10,2	10,7	8,3	7,1	11,2	5,9
XV Ciąża, poród, połóg (O00-O99)	0,02	0,0	0,0	0,0	0,0	0,0	0,0	0,0	0,0	0,0	0,9	0,0	0,0	0,0	0,0	0,0	0,0	0,0
XVI Niektóre stany rozpoczynające się w okresie okołoporodowym (P00-P96)	1,7	2,7	0,0	0,6	1,5	1,7	1,2	2,6	3,0	1,4	1,8	1,9	3,8	1,4	3,3	1,9	2,6	0,7
XVII Wady rozwojowe wrodzone, zniekształcenia i aberracje chromosomowe (Q00-Q99)	1,5	0,0	3,0	1,1	2,2	2,6	0,0	2,6	2,0	2,9	1,8	0,9	0,0	0,7	1,7	1,9	0,9	2,6
XVIII Objawy, cechy chorobowe i nieprawidłowe wyniki badań klinicznych i laboratoryjnych gdzie indziej niesklasyfikowane (R00-R99)	93,8	93,5	29,4	69,5	128,7	127,6	86,9	56,7	96,7	77,0	42,1	72,9	48,7	78,1	46,7	59,6	66,4	51,4
XX Zewnętrzne przyczyny zachorowania i zgonu (V01-Y98)	58,4	82,6	56,5	59,9	65,8	46,9	79,8	33,0	46,3	101,3	47,4	74,8	52,5	43,3	41,7	55,1	94,0	63,9
XXII.Covid-19 (U.07)	279,7	279,8	236,2	293,2	273,1	250,0	192,9	213,6	253,9	238,2	222,8	242,1	267,8	235,1	205,3	287,3	269,1	292,0

Źródło: Obliczenia własne na podstawie danych GUS (współczynniki obliczono w oparciu o bilans ludności opracowany przed wynikami NSP'2021).

ZGONY WEDŁUG PRZYCZYŃ MIASTA NA PRAWACH POWIATU – MĘŻCZYŃNI
LICZBY BEZWGLĘDNE
ROK 2021

Przyczyny zgonów wg Rozdziałów Rewizji- ICD 10	Woj. Śląskie	Bielsko -Biała	Bytom	Chorzów	Częstochowa	Dąbrowa Górnicza	Gilwice	Jastrzębie-Zdrój	Jaworzno	Katowice	Mysłowice	Piekary Śląskie	Ruda Śląska	Rybnik	Siemianowice Śl.	Sosnowiec	Świętochłowice	Tychy	Zabrze	Żory
Ogółem (A00-R99), (V01-Y98)	34676	1131	1463	932	1818	1011	1381	717	788	2379	564	430	1054	967	541	1739	412	905	1262	434
I Niektóre choroby zakaźne i pasożytnicze (A00-B99)	210	4	22	7	8	5	8	4	1	17	6	3	14	5	3	13	5	3	6	4
II Nowotwory (C00-D48)	7140	228	286	189	375	213	277	149	135	537	118	81	248	211	113	350	80	174	265	105
III Choroby krwi, narządów krwiotwórczych i niektóre inne choroby przebiegające z udziałem mechanizmów autoimmunologicznych (D50-D89)	11	0	0	0	1	1	1	0	1	2	0	0	0	0	0	0	0	0	3	0
IV Zaburzenia wydzielania wewnętrznego, stanu odżywiania i przemiany metabolicznej (E00-E90)	723	22	33	24	27	18	21	8	18	41	4	8	30	22	19	28	10	12	20	12
V Zaburzenia psychiczne i zaburzenia zachowania (F01-F99)	199	1	1	1	31	0	27	2	0	29	0	9	0	2	3	1	0	18	11	0
VI Choroby układu nerwowego (G00-G99)	570	25	14	14	26	23	23	11	9	38	9	4	14	16	12	24	10	15	9	9
VII Choroby oka i przydatków oka (H00-H57)	0	0	0	0	0	0	0	0	0	0	0	0	0	0	0	0	0	0	0	0
VIII Choroby ucha i wyrostka sutkowatego (H60-H95)	0	0	0	0	0	0	0	0	0	0	0	0	0	0	0	0	0	0	0	0
IX Choroby układu krążenia (I00-I99)	10883	408	466	300	561	287	367	212	254	671	164	136	316	271	162	498	123	290	347	121

**ZGONY WEDŁUG PRZYCZYŃ MIASTA NA PRAWACH POWIATU – MĘŻCZYŹNI
LICZBY BEZWGLĘDNE
ROK 2021 (DOK.)**

Przyczyny zgonów wg Rozdziałów Rewizji- ICD 10	Woj. Śląskie	Bielsko -Biała	Bytom	Chorzów	Częstochowa	Dąbrowa Górnicza	Gliwice	Jastrzębie-Zdrój	Jaworzno	Katowice	Mysłowice	Piekary Śląskie	Ruda Śląska	Rybnik	Siemianowice Śl.	Sosnowiec	Świętochłowice	Tychy	Zabrze	Żory
X Choroby układu oddechowego (J00-J99)	1403	40	77	44	58	31	72	22	44	86	20	17	55	47	26	60	19	27	50	13
XI Choroby układu pokarmowego (K00-K93)	1842	46	89	51	75	65	65	56	52	117	29	21	77	52	38	91	21	37	78	13
XII Choroby skóry i tkanki podskórnej (L00-L99)	66	1	4	3	2	2	2	2	1	7	1	0	3	1	3	2	2	1	5	0
XIII Choroby układu kostno-stawowego, mięśni i tkanki łącznej (M00-M99)	17	1	0	0	2	2	2	0	0	3	0	0	0	0	0	0	0	0	0	0
XIV Choroby układu moczowo-płciowego (N00-N99)	272	9	15	9	21	7	11	4	4	20	1	5	9	6	6	17	3	11	12	4
XV Ciąża, poród, połóg (O00-O99)	0	0	0	0	0	0	0	0	0	0	0	0	0	0	0	0	0	0	0	0
XVI Niektóre stany rozpoczynające się w okresie okołoporodowym (P00-P96)	43	1	2	2	2	1	3	0	1	4	0	1	2	3	1	2	1	0	2	1
XVII Wady rozwojowe wrodzone, zniekształcenia i aberracje chromosomowe (Q00-Q99)	31	0	0	1	1	0	2	0	0	2	0	0	0	1	0	3	0	0	3	0
XVIII Objawy, cechy chorobowe i nieprawidłowe wyniki badań klinicznych i laboratoryjnych gdzie indziej niesklasyfikowane (R00-R99)	2511	56	108	55	159	94	157	35	50	236	60	39	53	88	39	198	20	49	134	31
XX Zewnętrzne przyczyny zachorowania i zgonu (V01-Y98)	1788	54	83	42	84	54	44	33	47	90	27	18	45	59	16	70	24	60	67	15
XXII.Covid-19 (U.07)	6967	235	263	190	385	208	299	179	171	479	125	88	188	183	100	382	94	208	250	106

Źródło: Obliczenia własne na podstawie danych GUS.

ZGONY WEDŁUG PRZYCZYŃ MIASTA NA PRAWACH POWIATU – MĘŻCZYŹNI
WSPÓŁCZYNNIKI NA 100 TYS. LUDNOŚCI
ROK 2021

Przyczyny zgonów wg Rozdziałów Rewizji- ICD 10	Woj. Śląskie	Bielsko -Biała	Bytom	Chorzów	Częstochowa	Dąbrowa Górnicza	Gliwice	Jastrzębie-Zdrój	Jaworzno	Katowice	Mysłowice	Piekary Śląskie	Ruda Śląska	Rybnik	Siemianowice Śl.	Sosnowiec	Świętochłowice	Tychy	Zabrze	Żory
Ogółem (A00-R99), (V01-Y98)	1610,7	1418,4	1894,2	1848,3	1799,5	1800,5	1638,1	1686,6	1811,4	1731,5	1572,5	1646,2	1609,0	1456,0	1728,5	1879,6	1767,1	1493,2	1542,9	1417,1
I Niektóre choroby zakaźne i pasożytnicze (A00-B99)	9,8	5,0	28,5	13,9	7,9	8,9	9,5	9,4	2,3	12,4	16,7	11,5	21,4	7,5	9,6	14,1	21,4	4,9	7,3	13,1
II Nowotwory (C00-D48)	331,7	285,9	370,3	374,8	371,2	379,3	328,6	350,5	310,3	390,8	329,0	310,1	378,6	317,7	361,0	378,3	343,1	287,1	324,0	342,8
III Choroby krwi, narządów krwiotwórczych i niektóre inne choroby przebiegające z udziałem mechanizmów autoimmunologicznych (D50-D89)	0,5	0,0	0,0	0,0	1,0	1,8	1,2	18,8	2,3	1,5	0,0	0,0	0,0	0,0	0,0	0,0	0,0	0,0	3,7	0,0
IV Zaburzenia wydzielania wewnętrznego, stanu odżywiania i przemiany metabolicznej (E00-E90)	33,6	27,6	42,7	47,6	26,7	32,1	24,9	4,7	41,4	29,8	11,2	30,6	45,8	33,1	60,7	30,3	42,9	19,8	24,5	39,2
V Zaburzenia psychiczne i zaburzenia zachowania (F01-F99)	9,2	1,3	1,3	2,0	30,7	0,0	32,0	25,9	0,0	21,1	0,0	34,5	0,0	3,0	9,6	1,1	0,0	29,7	13,4	0,0
VI Choroby układu nerwowego (G00-G99)	26,5	31,4	18,1	27,8	25,7	41,0	27,3	25,9	20,7	27,7	25,1	15,3	21,4	24,1	38,3	25,9	42,9	24,7	11,0	29,4
VII Choroby oka i przydatków oka (H00-H57)	0,0	0,0	0,0	0,0	0,0	0,0	0,0	0,0	0,0	0,0	0,0	0,0	0,0	0,0	0,0	0,0	0,0	0,0	0,0	0,0
VIII Choroby ucha i wyrostka sutkowatego (H60-H95)	0,0	0,0	0,0	0,0	0,0	0,0	0,0	0,0	0,0	0,0	0,0	0,0	0,0	0,0	0,0	0,0	0,0	0,0	0,0	0,0
IX Choroby układu krążenia (I00-I99)	505,5	511,7	603,3	594,9	555,3	511,1	435,3	498,7	583,9	488,4	457,2	520,7	482,4	408,0	517,6	538,3	527,6	478,5	424,2	395,1

**ZGONY WEDŁUG PRZYCZYŃ MIASTA NA PRAWACH POWIATU – MĘŻCZYŹNI
WSPÓŁCZYNNIKI NA 100 TYS. LUDNOŚCI
ROK 2021 (DOK.)**

Przyczyny zgonów wg Rozdziałów Rewizji- ICD 10	Woj. Śląskie	Bielsko -Biała	Bytom	Chorzów	Częstochowa	Dąbrowa Górnicza	Gliwice	Jastrzębie-Zdrój	Jaworzno	Katowice	Mysłowice	Piekary Śląskie	Ruda Śląska	Rybnik	Siemianowice Śl.	Sosnowiec	Świętochłowice	Tychy	Zabrze	Żory
X Choroby układu oddechowego (J00-J99)	65,2	50,2	99,7	87,3	57,4	55,2	85,4	51,8	101,1	62,6	55,8	65,1	84,0	70,8	83,1	64,9	81,5	44,5	61,1	42,4
XI Choroby układu pokarmowego (K00-K93)	85,6	57,7	115,2	101,1	74,2	115,8	77,1	131,7	119,5	85,2	80,9	80,4	117,5	78,3	121,4	98,4	90,1	61,0	95,4	42,4
XII Choroby skóry i tkanki podskórnej (L00-L99)	3,1	1,3	5,2	5,9	2,0	3,6	2,4	4,7	2,3	5,1	2,8	0,0	4,6	1,5	9,6	2,2	8,6	1,6	6,1	0,0
XIII Choroby układu kostno-stawowego, mięśni i tkanki łącznej (M00-M99)	0,8	1,3	0,0	0,0	2,0	3,6	2,4	0,0	0,0	2,2	0,0	0,0	0,0	0,0	0,0	0,0	0,0	0,0	0,0	0,0
XIV Choroby układu moczowo-płciowego (N00-N99)	12,6	11,3	19,4	17,8	20,8	12,5	13,0	9,4	9,2	14,6	2,8	19,1	13,7	9,0	19,2	18,4	12,9	18,1	14,7	13,1
XV Ciąża, poród, połóg (O00-O99)	0,0	0,0	0,0	0,0	0,0	0,0	0,0	0,0	0,0	0,0	0,0	0,0	0,0	0,0	0,0	0,0	0,0	0,0	0,0	0,0
XVI Niektóre stany rozpoczynające się w okresie okołoporodowym (P00-P96)	2,0	1,3	2,6	4,0	2,0	1,8	3,6	0,0	2,3	2,9	0,0	3,8	3,1	4,5	3,2	2,2	4,3	0,0	2,4	3,3
XVII Wady rozwojowe wrodzone, zniekształcenia i aberracje chromosomowe (Q00-Q99)	1,4	0,0	0,0	2,0	1,0	0,0	2,4	0,0	0,0	1,5	0,0	0,0	0,0	1,5	0,0	3,2	0,0	0,0	3,7	0,0
XVIII Objawy, cechy chorobowe i nieprawidłowe wyniki badań klinicznych i laboratoryjnych gdzie indziej niesklasyfikowane (R00-R99)	116,6	70,2	139,8	109,1	157,4	167,4	186,2	82,3	114,9	171,8	167,3	149,3	80,9	132,5	124,6	214,0	85,8	80,8	163,8	101,2
XX Zewnętrzne przyczyny zachorowania i zgonu (V01-Y98)	83,1	67,7	107,5	83,3	83,1	96,2	52,2	77,6	108,0	65,5	75,3	68,9	68,7	88,8	51,1	75,7	102,9	99,0	81,9	49,0
XXII.Covid-19 (U.07)	323,6	294,7	340,5	376,8	381,1	370,4	354,7	421,1	393,1	348,6	348,5	336,9	287,0	275,5	319,5	412,9	403,2	343,2	305,6	346,1

Źródło: Obliczenia własne na podstawie danych GUS (współczynniki obliczono w oparciu o bilans ludności opracowany przed wynikami SP'2021)

**ZGONY WEDŁUG PRZYCZYN POWIATY – MĘŻCZYŹNI
LICZBY BEZWGLĘDNE
ROK 2021**

Przyczyny zgonów wg Rozdziałów Rewizji- ICD 10	Woj. Śląskie	będziński	bielski	cieszyński	częstochoowski	gliwicki	kłobucki	lubliniecki	mikołowski	myszkowski	pszczyński	raciborski	rybnicki	tarnogórski	bieruńsko- lędziński	wodzisławski	zawierciański	żywiecki
Ogółem (A00-R99), (V01-Y98)	34676	1262	1171	1356	1096	790	620	525	654	542	643	733	498	986	386	1286	1024	1176
I Niektóre choroby zakaźne i pasożytnicze (A00-B99)	210	1	9	4	4	7	1	1	5	3	3	2	3	8	3	12	5	1
II Nowotwory (C00-D48)	7140	260	247	269	219	158	133	99	134	106	144	146	86	231	82	267	203	222
III Choroby krwi, narządów krwiotwórczych i niektóre inne choroby przebiegające z udziałem mechanizmów autoimmunologicznych (D50-D89)	11	0	0	0	2	0	0	0	0	0	0	0	0	0	0	0	0	0
IV Zaburzenia wydzielania wewnętrznego, stanu odżywiania i przemiany metabolicznej (E00-E90)	723	28	27	32	15	20	14	20	11	16	17	20	13	19	9	38	20	27
V Zaburzenia psychiczne i zaburzenia zachowania (F01-F99)	199	1	3	5	22	11	1	1	4	0	0	1	1	4	2	4	1	2
VI Choroby układu nerwowego (G00-G99)	570	24	21	26	24	9	13	6	13	15	13	10	8	21	10	20	10	22
VII Choroby oka i przydatków oka (H00-H57)	0	0	0	0	0	0	0	0	0	0	0	0	0	0	0	0	0	0
VIII Choroby ucha i wyrostka sutkowatego (H60-H95)	0	0	0	0	0	0	0	0	0	0	0	0	0	0	0	0	0	0
IX Choroby układu krążenia (I00- I99)	10883	401	393	438	375	221	231	207	197	193	215	257	162	325	139	392	369	414

ZGONY WEDŁUG PRZYCZYN POWIATY – MĘŻCZYŹNI
LICZBY BEZWGLĘDNE
ROK 2021 (DOK.)

Przyczyny zgonów wg Rozdziałów Rewizji- ICD 10	Woj. Śląskie	będziński	bielski	cieszyński	częstochoowski	gliwicki	kłobucki	lubliniecki	mikołowski	myszkowski	pszczyński	raciborski	rybnicki	tarnogórski	bieruńsko- lędziński	wodzisławski	zawierciański	żywiecki
X Choroby układu oddechowego (J00-J99)	1403	64	42	52	33	36	18	24	19	30	21	27	26	34	10	72	50	37
XI Choroby układu pokarmowego (K00-K93)	1842	87	67	56	41	46	24	25	34	21	36	31	32	48	17	82	54	68
XII Choroby skóry i tkanki podskórnej (L00-L99)	66	5	0	2	3	1	1	2	3	1	0	0	0	3	0	2	1	0
XIII Choroby układu kostno-stawowego, mięśni i tkanki łącznej (M00-M99)	17	0	1	0	1	0	1	0	0	0	0	0	1	1	0	2	0	0
XIV Choroby układu moczowo-płciowego (N00-N99)	272	13	11	18	10	4	3	5	7	1	2	1	3	8	1	3	5	3
XV Ciąża, poród, połóg (O00-O99)	0	0	0	0	0	0	0	0	0	0	0	0	0	0	0	0	0	0
XVI Niektóre stany rozpoczynające się w okresie okołoporodowym (P00-P96)	43	0	0	1	2	1	3	1	2	0	0	2	1	0	0	1	2	0
XVII Wady rozwojowe wrodzone, zniekształcenia i aberracje chromosomowe (Q00-Q99)	31	3	3	0	0	1	0	1	2	0	2	1	0	0	1	3	0	2
XVIII Objawy, cechy chorobowe i nieprawidłowe wyniki badań klinicznych i laboratoryjnych gdzie indziej niesklasyfikowane (R00-R99)	2511	76	38	84	96	80	46	26	44	25	21	49	26	58	15	62	49	55
XX Zewnętrzne przyczyny zachorowania i zgonu (V01-Y98)	1788	87	68	72	60	41	45	21	35	44	35	46	26	43	18	57	85	73
XXII.Covid-19 (U.07)	6967	212	241	297	189	154	89	86	144	87	134	140	110	183	79	269	170	250

Źródło: Obliczenia własne na podstawie danych GUS.

ZGONY WEDŁUG PRZYCZYN POWIATY – MEŻCZYŹNI
WSPÓŁCZYNNIKI NA 100 TYS. LUDNOŚCI
ROK 2021

Przyczyny zgonów wg Rozdziałów Rewizji- ICD 10	Woj. Śląskie	będziński	bielski	cieszyński	częstochoowski	gliwicki	kłobucki	lubliniecki	mikołowski	myszkowski	pszczyński	raciborski	rybnicki	tarnogórski	bieruńsko- lędziński	wodzisławski	zawierciański	żywiecki
Ogółem (A00-R99), (V01-Y98)	1610,7	1810,7	1441,5	1578,1	1675,1	1416,8	1499,2	1410,8	1357,4	1604,2	1177,5	1429,8	1297,1	1442,9	1308,9	1698,1	1828,7	1587,2
I Niektóre choroby zakaźne i pasożytnicze (A00-B99)	9,8	1,4	11,1	4,7	6,1	12,6	2,4	2,7	10,4	8,9	5,5	3,9	7,8	11,7	10,2	15,8	8,9	1,3
II Nowotwory (C00-D48)	331,7	373,0	304,1	313,1	334,7	283,4	321,6	266,0	278,1	313,7	263,7	284,8	224,0	338,0	278,1	352,6	362,5	299,6
III Choroby krwi, narządów krwiotwórczych i niektóre inne choroby przebiegające z udziałem mechanizmów autoimmunologicznych (D50-D89)	0,5	40,2	0,0	0,0	3,1	0,0	0,0	0,0	0,0	0,0	0,0	0,0	0,0	0,0	0,0	0,0	0,0	0,0
IV Zaburzenia wydzielania wewnętrznego, stanu odżywiania i przemiany metabolicznej (E00-E90)	33,6	1,4	33,2	37,2	22,9	35,9	33,9	53,7	22,8	47,4	31,1	39,0	33,9	27,8	30,5	50,2	35,7	36,4
V Zaburzenia psychiczne i zaburzenia zachowania (F01-F99)	9,2	1,4	3,7	5,8	33,6	19,7	2,4	2,7	8,3	0,0	0,0	2,0	2,6	5,9	6,8	5,3	1,8	2,7
VI Choroby układu nerwowego (G00-G99)	26,5	34,4	25,9	30,3	36,7	16,1	31,4	16,1	27,0	44,4	23,8	19,5	20,8	30,7	33,9	26,4	17,9	29,7
VII Choroby oka i przydatków oka (H00-H57)	0,0	0,0	0,0	0,0	0,0	0,0	0,0	0,0	0,0	0,0	0,0	0,0	0,0	0,0	0,0	0,0	0,0	0,0
VIII Choroby ucha i wyrostka sutkowatego (H60-H95)	0,0	0,0	0,0	0,0	0,0	0,0	0,0	0,0	0,0	0,0	0,0	0,0	0,0	0,0	0,0	0,0	0,0	0,0
IX Choroby układu krążenia (I00- I99)	505,5	575,3	483,8	509,7	573,1	396,3	558,6	556,2	408,9	571,2	393,7	501,3	422,0	475,6	471,3	517,6	659,0	558,8

**ZGONY WEDŁUG PRZYCZYN POWIATY – MEŻCZYŹNI
WSPÓŁCZYNNIKI NA 100 TYS. LUDNOŚCI
ROK 2021 (DOK.)**

Przyczyny zgonów wg Rozdziałów Rewizji- ICD 10	Woj. Śląskie	będziński	bielski	cieszyński	częstochoowski	gliwicki	kłobucki	lubliniecki	mikołowski	myszkowski	pszczyński	raciborski	rybnicki	tarnogórski	bieruńsko- lędziński	wodzisławski	zawierciański	żywiecki
X Choroby układu oddechowego (J00-J99)	65,2	91,8	51,7	60,5	50,4	64,6	43,5	64,5	39,4	88,8	38,5	52,7	67,7	49,8	33,9	95,1	89,3	49,9
XI Choroby układu pokarmowego (K00-K93)	85,6	124,8	82,5	65,2	62,7	82,5	58,0	67,2	70,6	62,2	65,9	60,5	83,4	70,2	57,6	108,3	96,4	91,8
XII Choroby skóry i tkanki podskórnej (L00-L99)	3,1	7,2	0,0	2,3	4,6	1,8	2,4	5,4	6,2	3,0	0,0	0,0	0,0	4,4	0,0	2,6	1,8	0,0
XIII Choroby układu kostno-stawowego, mięśni i tkanki łącznej (M00-M99)	0,8	0,0	1,2	20,9	1,5	0,0	2,4	0,0	0,0	0,0	0,0	0,0	2,6	1,5	0,0	2,6	0,0	0,0
XIV Choroby układu moczowo-płciowego (N00-N99)	12,6	18,7	13,5	20,9	15,3	7,2	7,3	13,4	14,5	3,0	3,7	2,0	7,8	11,7	3,4	4,0	8,9	4,0
XV Ciąża, poród, połóg (O00-O99)	0,0	0,0	0,0	0,0	0,0	0,0	0,0	0,0	0,0	0,0	0,0	0,0	0,0	0,0	0,0	0,0	0,0	0,0
XVI Niektóre stany rozpoczynające się w okresie okołoporodowym (P00-P96)	2,0	4,3	0,0	1,2	3,1	1,8	0,0	2,7	4,2	0,0	0,0	3,9	2,6	0,0	0,0	1,3	3,6	0,0
XVII Wady rozwojowe wrodzone, zniekształcenia i aberracje chromosomowe (Q00-Q99)	1,4	0,0	3,7	0,0	0,0	1,8	0,0	2,7	4,2	0,0	3,7	2,0	0,0	0,0	3,4	4,0	0,0	2,7
XVIII Objawy, cechy chorobowe i nieprawidłowe wyniki badań klinicznych i laboratoryjnych gdzie indziej niesklasyfikowane (R00-R99)	116,6	109,0	46,8	97,8	146,7	143,5	111,2	69,9	91,3	74,0	38,5	95,6	67,7	84,9	50,9	81,9	87,5	74,2
XX Zewnętrzne przyczyny zachorowania i zgonu (V01-Y98)	83,1	124,8	83,7	83,8	91,7	73,5	108,8	56,4	72,6	130,2	64,1	89,7	67,7	62,9	61,0	75,3	151,8	98,5
XXII.Covid-19 (U.07)	323,6	304,2	296,7	345,7	288,9	276,2	215,2	231,1	298,9	257,5	245,4	273,1	286,5	267,8	267,9	355,2	303,6	337,4

Źródło: Obliczenia własne na podstawie danych GUS (współczynniki obliczono w oparciu o bilans ludności opracowany przed wynikami NSP*2021)

**ZGONY WEDŁUG PRZYCZYŃ MIASTA NA PRAWACH POWIATU – KOBIETY
LICZBY BEZWGLĘDNE
ROK 2021**

Przyczyny zgonów wg Rozdziałów Rewizji- ICD 10	Woj. Śląskie	Bielsko -Biała	Bytom	Chorzów	Częstochowa	Dąbrowa Górnicza	Gilwice	Jastrzębie-Zdrój	Jaworzno	Katowice	Mysłowice	Piekary Śląskie	Ruda Śląska	Rybnik	Siemianowice Śl.	Sosnowiec	Świętochłowice	Tychy	Zabrze	Żory
Ogółem (A00-R99), (V01-Y98)	31476	1167	1258	881	1783	905	1212	628	693	2260	443	414	993	880	552	1654	333	809	1085	314
I Niektóre choroby zakaźne i pasożytnicze (A00-B99)	155	0	16	5	3	1	8	5	2	13	7	4	10	7	1	4	5	4	8	1
II Nowotwory (C00-D48)	6223	232	241	187	373	167	297	133	129	485	109	91	209	180	109	308	73	173	200	72
III Choroby krwi, narządów krwiotwórczych i niektóre inne choroby przebiegające z udziałem mechanizmów autoimmunologicznych (D50-D89)	16	1	2	0	2	0	3	0	0	1	1	0	1	0	0	0	0	0	1	1
IV Zaburzenia wydzielania wewnętrznego, stanu odżywiania i przemiany metabolicznej (E00-E90)	951	27	52	32	28	24	26	25	31	51	7	9	45	25	28	26	11	19	34	15
V Zaburzenia psychiczne i zaburzenia zachowania (F01- F99)	104	2	2	1	8	1	21	1	1	17	1	1	2	2	2	4	0	6	5	2
VI Choroby układu nerwowego (G00-G99)	701	28	17	17	51	21	29	9	8	67	9	13	30	24	10	27	7	26	15	8
VII Choroby oka i przydatków oka (H00-H57)	0	0	0	0	0	0	0	0	0	0	0	0	0	0	0	0	0	0	0	0
VIII Choroby ucha i wyrostka sutkowatego (H60-H95)	0	0	0	0	0	0	0	0	0	0	0	0	0	0	0	0	0	0	0	0
IX Choroby układu krążenia (I00- I99)	12356	507	481	331	694	365	360	202	277	860	148	160	335	321	211	639	117	293	387	86

ZGONY WEDŁUG PRZYCZYN MIASTA NA PRAWACH POWIATU – KOBIETY
LICZBY BEZWGLĘDNE
ROK 2021 (DOK.)

Przyczyny zgonów wg Rozdziałów Rewizji- ICD 10	Woj. Śląskie	Bielsko -Biała	Bytom	Chorzów	Częstochowa	Dąbrowa Górnicza	Gliwice	Jastrzębie-Zdrój	Jaworzno	Katowice	Mysłowice	Piekary Śląskie	Ruda Śląska	Rybnik	Siemianowice Śl.	Sosnowiec	Świętochłowice	Tychy	Zabrze	Żory
X Choroby układu oddechowego (J00-J99)	1099	37	42	42	45	37	49	25	30	69	14	5	30	33	25	69	11	16	36	14
XI Choroby układu pokarmowego (K00-K93)	1319	48	72	56	64	40	45	26	34	79	19	20	56	38	32	85	24	20	45	18
XII Choroby skóry i tkanki podskórnej (L00-L99)	67	1	0	5	4	1	2	0	1	5	1	1	7	2	2	4	0	3	2	1
XIII Choroby układu kostno-stawowego, mięśni i tkanki łącznej (M00-M99)	35	1	3	0	2	1	3	2	2	2	0	1	1	2	1	3	0	0	4	0
XIV Choroby układu moczowo-płciowego (N00-N99)	329	8	15	8	13	6	18	6	7	14	6	4	20	10	9	22	6	15	21	0
XV Ciąża, poród, połóg (O00-O99)	1	0	0	0	0	0	0	0	0	0	0	0	0	0	0	0	0	0	0	0
XVI Niektóre stany rozpoczynające się w okresie okołoporodowym (P00-P96)	33	1	3	1	2	0	1	1	0	2	1	0	2	0	0	1	0	0	0	0
XVII Wady rozwojowe wrodzone, zniekształcenia i aberracje chromosomowe (Q00-Q99)	35	1	4	2	1	3	1	0	1	3	0	0	0	1	0	1	0	0	1	0
XVIII Objawy, cechy chorobowe i nieprawidłowe wyniki badań klinicznych i laboratoryjnych gdzie indziej niesklasyfikowane (R00-R99)	1684	19	105	22	124	44	107	21	31	163	30	30	40	52	22	107	15	43	105	11
XX Zewnętrzne przyczyny zachorowania i zgonu (V01-Y98)	823	38	23	24	48	18	31	11	18	55	8	16	25	18	16	37	12	19	31	7
XXII.Covid-19 (U.07)	5545	216	180	148	321	176	211	161	121	374	82	59	180	165	84	317	52	172	190	78

Źródło: Obliczenia własne na podstawie danych GUS.

**ZGONY WEDŁUG PRZYCZYŃ MIASTA NA PRAWACH POWIATU – KOBIETY
WSPÓŁCZYNNIKI NA 100 TYS. LUDNOŚCI
ROK 2021**

Przyczyny zgonów wg Rozdziałów Rewizji- ICD 10	Woj. Śląskie	Bielsko -Biała	Bytom	Chorzów	Częstochowa	Dąbrowa Górnicza	Gilwice	Jastrzębie-Zdrój	Jaworzno	Katowice	Mysłowice	Piekary Śląskie	Ruda Śląska	Rybnik	Siemianowice Śl.	Sosnowiec	Świętochłowice	Tychy	Zabrze	Żory
Ogółem (A00-R99), (V01-Y98)	1356,8	1309,8	1479,8	1577,6	1552,1	1474,8	1321,6	1401,5	1496,0	1489,1	1149,3	1460,5	1414,8	1256,3	1597,8	1598,7	1305,8	1233,7	1232,5	975,5
I Niektóre choroby zakaźne i pasożytnicze (A00-B99)	6,7	0,0	18,8	9,0	2,6	1,6	8,7	11,2	4,3	8,6	18,2	14,1	14,2	10,0	2,9	3,9	19,6	6,1	9,1	3,1
II Nowotwory (C00-D48)	268,3	260,4	283,5	334,8	324,7	272,1	323,9	296,8	278,5	319,6	282,8	321,0	297,8	257,0	315,5	297,7	286,3	263,8	227,2	223,7
III Choroby krwi, narządów krwiotwórczych i niektóre inne choroby przebiegające z udziałem mechanizmów autoimmunologicznych (D50-D89)	0,7	1,1	2,4	0,0	1,7	0,0	3,3	0,0	0,0	0,7	2,6	0,0	1,4	0,0	0,0	0,0	0,0	0,0	1,1	3,1
IV Zaburzenia wydzielania wewnętrznego, stanu odżywiania i przemiany metabolicznej (E00-E90)	41,0	30,3	61,2	57,3	24,4	39,1	28,4	55,8	66,9	33,6	18,2	31,7	64,1	35,7	81,0	25,1	43,1	29,0	38,6	46,6
V Zaburzenia psychiczne i zaburzenia zachowania (F01-F99)	4,5	2,2	2,4	1,8	7,0	1,6	22,9	2,2	2,2	11,2	2,6	3,5	2,8	2,9	5,8	3,9	0,0	9,1	5,7	6,2
VI Choroby układu nerwowego (G00-G99)	30,2	31,4	20,0	30,4	44,4	34,2	31,6	20,1	17,3	44,1	23,3	45,9	42,7	34,3	28,9	26,1	27,4	39,6	17,0	24,9
VII Choroby oka i przydatków oka (H00-H57)	0,0	0,0	0,0	0,0	0,0	0,0	0,0	0,0	0,0	0,0	0,0	0,0	0,0	0,0	0,0	0,0	0,0	0,0	0,0	0,0
VIII Choroby ucha i wyrostka sutkowatego (H60-H95)	0,0	0,0	0,0	0,0	0,0	0,0	0,0	0,0	0,0	0,0	0,0	0,0	0,0	0,0	0,0	0,0	0,0	0,0	0,0	0,0
IX Choroby układu krążenia (I00-I99)	532,6	569,1	565,8	592,7	604,1	594,8	392,6	450,8	597,9	566,7	384,0	564,4	477,3	458,3	610,8	617,6	458,8	446,8	439,6	267,2

**ZGONY WEDŁUG PRZYCZYN MIASTA NA PRAWACH POWIATU – KOBIETY
WSPÓŁCZYNNIKI NA 100 TYS. LUDNOŚCI
ROK 2021 (DOK.)**

Przyczyny zgonów wg Rozdziałów Rewizji- ICD 10	Woj. Śląskie	Bielsko -Biała	Bytom	Chorzów	Częstochowa	Dąbrowa Górnicza	Gliwice	Jastrzębie-Zdrój	Jaworzno	Katowice	Mysłowice	Piekary Śl.	Ruda Śl.	Rybnik	Siemianowice Śl.	Sosnowiec	Świętochłowice	Tychy	Zabrze	Żory
X Choroby układu oddechowego (J00-J99)	47,4	41,5	49,4	75,2	39,2	60,3	53,4	55,8	64,8	45,5	36,3	17,6	42,7	47,1	72,4	66,7	43,1	24,4	40,9	43,5
XI Choroby układu pokarmowego (K00-K93)	56,9	53,9	84,7	100,3	55,7	65,2	49,1	58,0	73,4	52,1	49,3	70,6	79,8	54,2	92,6	82,2	94,1	30,5	51,1	55,9
XII Choroby skóry i tkanki podskórnej (L00-L99)	2,9	1,1	0,0	9,0	3,5	1,6	2,2	0,0	2,2	3,3	2,6	3,5	10,0	2,9	5,8	3,9	0,0	4,6	2,3	3,1
XIII Choroby układu kostno-stawowego, mięśni i tkanki łącznej (M00-M99)	1,5	1,1	3,5	0,0	1,7	1,6	3,3	4,5	4,3	1,3	0,0	3,5	1,4	2,9	2,9	2,9	0,0	0,0	4,5	0,0
XIV Choroby układu moczowo-płciowego (N00-N99)	14,2	9,0	17,6	14,3	11,3	9,8	19,6	13,4	15,1	9,2	15,6	14,1	28,5	14,3	26,1	21,3	23,5	22,9	23,9	0,0
XV Ciąża, poród, połóg (O00-O99)	0,04	0,0	0,0	0,0	0,0	0,0	0,0	0,0	0,0	0,0	0,0	0,0	0,0	0,0	0,0	0,0	0,0	0,0	0,0	0,0
XVI Niektóre stany rozpoczynające się w okresie okołoporodowym (P00-P96)	1,4	1,1	3,5	1,8	1,7	0,0	1,1	2,2	0,0	1,3	2,6	0,0	2,8	0,0	0,0	1,0	0,0	0,0	0,0	0,0
XVII Wady rozwojowe wrodzone, zniekształcenia i aberracje chromosomowe (Q00-Q99)	1,5	1,1	4,7	3,6	0,9	4,9	1,1	0,0	2,2	2,0	0,0	0,0	0,0	1,4	0,0	1,0	0,0	0,0	1,1	0,0
XVIII Objawy, cechy chorobowe i nieprawidłowe wyniki badań klinicznych i laboratoryjnych gdzie indziej niesklasyfikowane (R00-R99)	72,6	21,3	123,5	39,4	107,9	71,7	116,7	46,9	66,9	107,4	77,8	105,8	57,0	74,2	63,7	103,4	58,8	65,6	119,3	34,2
XX Zewnętrzne przyczyny zachorowania i zgonu (V01-Y98)	35,5	42,7	27,1	43,0	41,8	29,3	33,8	24,5	38,9	36,2	20,8	56,4	35,6	25,7	46,3	35,8	47,1	29,0	35,2	21,7
XXII.Covid-19 (U.07)	239,0	242,4	211,7	265,0	279,4	286,8	230,1	359,3	261,2	246,4	212,7	208,1	256,5	235,5	243,1	306,4	203,9	262,3	215,8	242,3

Źródło: Obliczenia własne na podstawie danych GUS (współczynniki obliczono w oparciu o bilans ludności opracowany przed wynikami NSP'2021)

ZGONY WEDŁUG PRZYCZYN POWIATY – KOBIETY
LICZBY BEZWGLĘDNE
ROK 2021

Przyczyny zgonów wg Rozdziałów Rewizji- ICD 10	Woj. Śląskie	będziński	bielski	cieszyński	częstochoowski	gliwicki	kłobucki	lubliniecki	mikołowski	myszkowski	pszczyński	raciborski	rybnicki	tarnogórski	bieruńsko- lędziński	wodzisławski	zawierciański	żywiecki
Ogółem (A00-R99), (V01-Y98)	31476	1155	963	1225	975	717	563	479	575	533	588	728	493	888	324	1027	915	1064
I Niektóre choroby zakaźne i pasożytnicze (A00-B99)	155	9	1	3	0	4	2	0	2	4	4	2	2	2	1	9	0	6
II Nowotwory (C00-D48)	6223	214	222	227	150	147	101	97	110	92	122	113	92	148	63	199	164	194
III Choroby krwi, narządów krwiotwórczych i niektóre inne choroby przebiegające z udziałem mechanizmów autoimmunologicznych (D50-D89)	16	0	0	1	0	0	0	0	1	1	0	0	0	0	1	0	0	0
IV Zaburzenia wydzielania wewnętrznego, stanu odżywiania i przemiany metabolicznej (E00-E90)	951	34	31	42	13	23	22	21	9	22	16	30	30	29	12	45	26	31
V Zaburzenia psychiczne i zaburzenia zachowania (F01-F99)	104	1	0	2	8	9	1	0	0	0	0	0	1	2	0	0	1	0
VI Choroby układu nerwowego (G00-G99)	701	22	25	37	23	15	12	9	8	7	11	19	15	20	7	23	10	22
VII Choroby oka i przydatków oka (H00-H57)	0	0	0	0	0	0	0	0	0	0	0	0	0	0	0	0	0	0
VIII Choroby ucha i wyrostka sutkowatego (H60-H95)	0	0	0	0	0	0	0	0	0	0	0	0	0	0	0	0	0	0
IX Choroby układu krążenia (I00- I99)	12356	461	413	538	431	256	266	206	215	224	226	327	178	378	153	422	413	475

**ZGONY WEDŁUG PRZYCZYN POWIATY – KOBIECY
LICZBY BEZWGLĘDNE
ROK 2021 (DOK.)**

Przyczyny zgonów wg Rozdziałów Rewizji- ICD 10	Woj. Śląskie	będziński	bielski	cieszyński	częstochoowski	gliwicki	kłobucki	lubliniecki	mikołowski	myszkowski	pszczyński	raciborski	rybnicki	tarnogórski	bieruńsko- lędziński	wodzisławski	zawierciański	żywiecki
X Choroby układu oddechowego (J00-J99)	1099	52	22	39	22	19	15	26	24	17	15	23	20	39	9	44	41	43
XI Choroby układu pokarmowego (K00-K93)	1319	50	39	27	29	20	14	17	28	23	26	28	22	38	8	35	50	44
XII Choroby skóry i tkanki podskórnej (L00-L99)	67	5	0	0	4	0	1	0	2	3	0	0	0	4	0	1	5	0
XIII Choroby układu kostno-stawowego, mięśni i tkanki łącznej (M00-M99)	35	1	1	0	1	2	0	0	0	0	0	1	0	0	0	0	1	0
XIV Choroby układu moczowo-płciowego (N00-N99)	329	12	18	12	11	5	6	4	4	2	6	3	5	7	4	8	8	6
XV Ciąża, poród, połóg (O00-O99)	1	0	0	0	0	0	0	0	0	0	1	0	0	0	0	0	0	0
XVI Niektóre stany rozpoczynające się w okresie okołoporodowym (P00-P96)	33	1	0	0	0	1	1	1	1	1	2	0	2	2	2	2	1	1
XVII Wady rozwojowe wrodzone, zniekształcenia i aberracje chromosomowe (Q00-Q99)	35	0	2	2	3	2	0	1	0	2	0	0	0	1	0	0	1	2
XVIII Objawy, cechy chorobowe i nieprawidłowe wyniki badań klinicznych i laboratoryjnych gdzie indziej niesklasyfikowane (R00-R99)	1684	61	11	39	76	67	27	17	52	29	26	29	12	52	13	31	28	23
XX Zewnętrzne przyczyny zachorowania i zgonu (V01-Y98)	823	34	26	34	28	13	22	4	11	27	18	34	15	18	7	29	24	24
XXII.Covid-19 (U.07)	5545	198	152	222	176	134	73	76	108	80	115	119	99	148	44	179	142	193

Źródło: Obliczenia własne na podstawie danych GUS.

ZGONY WEDŁUG PRZYCZYN POWIATY – KOBIECY
WSPÓŁCZYNNIKI NA 100 TYS. LUDNOŚCI
ROK 2021

Przyczyny zgonów wg Rozdziałów Rewizji- ICD 10	Woj. Śląskie	będziński	bielski	cieszyński	częstochoowski	gliwicki	kłobucki	lubliniecki	mikołowski	myszkowski	pszczyński	raciborski	rybnicki	tarnogórski	bieruńsko- lędziński	wodzisławski	zawierciański	żywiecki
Ogółem (A00-R99), (V01-Y98)	1356,8	1503,3	1130,7	1344,6	1429,2	1206,1	1320,7	1240,5	1125,8	1467,3	1029,0	1306,9	1243,0	1225,6	1065,5	1280,2	1526,0	1370,4
I Niektóre choroby zakaźne i pasożytnicze (A00-B99)	6,7	11,7	1,2	3,3	0,0	6,7	4,7	0,0	3,9	11,0	7,0	3,6	5,0	2,8	3,3	11,2	0,0	7,7
II Nowotwory (C00-D48)	268,3	278,5	260,7	249,2	219,9	247,3	236,9	251,2	215,4	253,3	213,5	202,9	232,0	204,3	207,2	248,1	273,5	249,9
III Choroby krwi, narządów krwiotwórczych i niektóre inne choroby przebiegające z udziałem mechanizmów autoimmunologicznych (D50-D89)	0,7	0,0	0,0	1,0	0,0	0,0	0,0	0,0	2,0	0,0	0,0	0,0	0,0	0,0	3,3	0,0	0,0	0,0
IV Zaburzenia wydzielania wewnętrznego, stanu odżywiania i przemiany metabolicznej (E00-E90)	41,0	44,3	36,4	46,1	19,1	38,7	51,6	54,4	17,6	60,6	28,0	53,9	75,6	40,0	39,5	56,1	43,4	39,9
V Zaburzenia psychiczne i zaburzenia zachowania (F01-F99)	4,5	1,3	0,0	2,2	11,7	15,1	2,3	0,0	0,0	0,0	0,0	0,0	2,5	2,8	0,0	0,0	1,7	0,0
VI Choroby układu nerwowego (G00-G99)	30,2	28,6	29,4	40,6	33,7	25,2	28,2	23,3	15,7	19,3	19,2	34,1	37,8	27,6	23,0	28,7	16,7	28,3
VII Choroby oka i przydatków oka (H00-H57)	0,0	0,0	0,0	0,0	0,0	0,0	0,0	0,0	0,0	0,0	0,0	0,0	0,0	0,0	0,0	0,0	0,0	0,0
VIII Choroby ucha i wyrostka sukowatego (H60-H95)	0,0	0,0	0,0	0,0	0,0	0,0	0,0	0,0	0,0	0,0	0,0	0,0	0,0	0,0	0,0	0,0	0,0	0,0
IX Choroby układu krążenia (I00- I99)	532,6	600,0	484,9	590,5	631,8	430,6	624,0	533,5	421,0	616,7	395,5	587,0	448,8	521,7	503,2	526,0	688,8	611,8

**ZGONY WEDŁUG PRZYCZYN POWIATY – KOBIECY
WSPÓŁCZYNNIKI NA 100 TYS. LUDNOŚCI
ROK 2021 (DOK.)**

Przyczyny zgonów wg Rozdziałów Rewizji- ICD 10	Woj. Śląskie	będziński	bielski	cieszyński	częstochoowski	gliwicki	kłobucki	lubliniecki	mikołowski	myszkowski	pszczyński	raciborski	rybnicki	tarnogórski	bieruńsko- lędziński	wodzisławski	zawierciański	żywiecki
X Choroby układu oddechowego (J00-J99)	47,4	67,7	25,8	42,8	32,2	32,0	35,2	67,3	47,0	46,8	26,2	41,3	50,4	53,8	29,6	54,8	68,4	55,4
XI Choroby układu pokarmowego (K00-K93)	56,9	65,1	45,8	29,6	42,5	33,6	32,8	44,0	54,8	63,3	45,5	50,3	55,5	52,4	26,3	43,6	83,4	56,7
XII Choroby skóry i tkanki podskórnej (L00-L99)	2,9	6,5	0,0	0,0	5,9	0,0	2,3	0,0	3,9	8,3	0,0	0,0	0,0	5,5	0,0	1,2	8,3	0,0
XIII Choroby układu kostno-stawowego, mięśni i tkanki łącznej (M00-M99)	1,5	1,3	1,2	0,0	1,5	3,4	0,0	0,0	0,0	0,0	0,0	1,8	0,0	0,0	0,0	0,0	1,7	0,0
XIV Choroby układu moczowo-płciowego (N00-N99)	14,2	15,6	21,1	13,2	16,1	8,4	14,1	10,4	7,8	5,5	10,5	5,4	12,6	9,7	13,2	10,0	13,3	7,7
XV Ciąża, poród, połóg (O00-O99)	0,04	0,0	0,0	0,0	0,0	0,0	0,0	0,0	0,0	0,0	1,7	0,0	0,0	0,0	0,0	0,0	0,0	0,0
XVI Niektóre stany rozpoczynające się w okresie okołoporodowym (P00-P96)	1,4	1,3	0,0	0,0	0,0	1,7	2,3	2,6	2,0	2,8	3,5	0,0	5,0	2,8	6,6	2,5	1,7	1,3
XVII Wady rozwojowe wrodzone, zniekształcenia i aberracje chromosomowe (Q00-Q99)	1,5	0,0	2,3	2,2	4,4	3,4	0,0	2,6	0,0	5,5	0,0	0,0	0,0	1,4	0,0	0,0	1,7	2,6
XVIII Objawy, cechy chorobowe i nieprawidłowe wyniki badań klinicznych i laboratoryjnych gdzie indziej niesklasyfikowane (R00-R99)	72,6	79,4	12,9	42,8	111,4	112,7	63,3	44,0	101,8	79,8	45,5	52,1	30,3	71,8	42,8	38,6	46,7	29,6
XX Zewnętrzne przyczyny zachorowania i zgonu (V01-Y98)	35,5	44,3	30,5	37,3	41,0	21,9	51,6	10,4	21,5	74,3	31,5	61,0	37,8	24,8	23,0	36,1	40,0	30,9
XXII.Covid-19 (U.07)	239,0	257,7	178,5	243,7	258,0	225,4	171,2	196,8	211,5	220,2	201,2	213,6	249,6	204,3	144,7	223,1	236,8	248,6

Źródło: Obliczenia własne na podstawie danych GUS (współczynniki obliczono w oparciu o bilans ludności opracowany przed wynikami NSP'2021)

**ZGONY WEDŁUG PŁCI I WYBRANYCH PRZYCZYŃ
W WOJEWÓDZTWIE ŚLĄSKIM**

Wyszczególnienie	Zgony na 100 000 ludności danej płci									
	2000		2010		2015		2020		2021	
	Mężczyźni	Kobiety	Mężczyźni	Kobiety	Mężczyźni	Kobiety	Mężczyźni	Kobiety	Mężczyźni	Kobiety
Ogółem	1024,1	876,4	1132,5	931,6	1181,1	1027,1	1452,8	1220,0	1610,7	1356,8
Nowotwory (C00-D48)	259,6	192,7	314,0	230,6	341,0	267,1	354,6	282,5	331,7	268,3
w tym: złośliwe (C00-C97)	254,6	187,1	295,0	214,5	317,5	246,9	314,9	250,9	306,5	245,3
Choroby układu krążenia (I00-I99)	460,7	479,5	449,2	459,6	487,1	527,4	511,1	537,6	505,5	532,6
w tym:										
niedokrwienne choroba serca (I20-I25)	196,2	145,9	189,6	169,6	128,8	102,8	203,7	191,9	209,6	194,2
choroby naczyń mózgowych (I60-I69)	104,6	131,8	98,3	116,9	83,9	96,0	97,4	110,3	116,1	146,3
Choroby układu oddechowego (J00-J98)	47,8	33,7	55,3	31,5	61,0	41,0	64,8	45,4	65,2	47,4
Choroby układu pokarmowego (K00-K92)	50,9	37,2	61,0	45,1	62,4	41,7	75,0	51,6	85,6	56,9
Zewnętrzne przyczyny zgonu (V01-Y89)	96,9	40,7	99,1	32,2	79,4	31,9	77,6	34,8	83,1	35,5
w tym: wypadki komunikacyjne (V01-V99)	21,9	7,2	15,1	5,0	10,8	3,5	8,4	3,1	7,3	2,2

Źródło: Obliczenia własne na podstawie danych GUS (współczynniki obliczono w oparciu o bilans ludności opracowany przed wynikami NSP'2021).

**ZGONY WEDŁUG WYBRANYCH PRZYCZYŃ Z PODZIAŁEM NA WIEK
W POWIATACH I MIASTACH NA PRAWACH POWIATU
WSPÓŁCZYNNIKI NA 100 TYS. LUDNOŚCI – 2021**

Przyczyna zgonów	ogółem	0-4	5-9	10-14	15-19	20-29	30-39	40-49	50-59	60-69	70 lat i więcej
	Choroby układu krążenia (I00-I99)										
Ogółem	519,6	0,0	0,5	0,0	1,0	2,6	13,1	47,1	184,8	553,3	3119,4
Powiaty:											
Będziński	588,3	0,0	0,0	0,0	0,0	0,0	9,4	57,1	300,8	660,4	3120,1
Bielski	484,4	0,0	0,0	0,0	0,0	0,0	15,4	19,5	179,7	574,7	3519,6
Cieszyński	551,3	0,0	0,0	0,0	11,7	9,9	11,5	33,6	161,1	525,1	3825,6
Częstochowski	603,1	0,0	0,0	0,0	0,0	6,3	15,3	33,6	175,6	538,5	4132,4
Gliwicki	414,0	0,0	0,0	0,0	0,0	0,0	22,1	51,2	109,4	430,4	2779,8
Kłobucki	591,8	0,0	0,0	0,0	0,0	0,0	0,0	55,2	204,4	656,1	3776,5
Lubliniecki	544,7	0,0	0,0	0,0	0,0	0,0	8,3	53,0	173,1	638,2	3793,3
Mikołowski	415,1	0,0	0,0	0,0	0,0	0,0	12,5	39,2	169,2	546,4	2894,1
Myszkowski	594,8	0,0	0,0	0,0	0,0	0,0	29,2	46,2	166,4	585,9	3640,9
Pszczynski	394,6	0,0	0,0	0,0	0,0	7,6	10,9	25,0	141,8	518,7	3348,4
Raciborski	545,9	0,0	0,0	0,0	0,0	0,0	5,9	37,2	166,0	516,1	3662,3
Rybnicki	435,6	0,0	0,0	0,0	0,0	0,0	7,9	52,7	156,6	557,4	3170,4
Tarnogórski	499,3	0,0	0,0	0,0	0,0	7,0	9,3	54,5	186,0	499,6	3040,7
Bieruńsko- lędziński	487,5	0,0	0,0	0,0	0,0	0,0	0,0	34,6	185,4	700,6	3715,0
Wodzisławski	521,9	0,0	0,0	0,0	0,0	0,0	4,1	34,9	194,9	532,2	3354,9
Zawierciański	674,4	0,0	0,0	0,0	0,0	0,0	36,8	60,8	243,5	758,5	3588,9
Żywiecki	585,9	0,0	0,0	0,0	0,0	0,0	12,9	49,1	223,5	620,8	4159,1
Miasta na prawach powiatu:											
Bielsko-Biała	541,9	0,0	0,0	0,0	0,0	0,0	19,7	34,3	169,7	437,1	3052,0
Bytom	583,7	0,0	0,0	0,0	0,0	5,8	15,8	82,9	244,7	889,9	2878,0
Chorzów	593,8	0,0	0,0	0,0	21,6	0,0	18,4	66,5	266,1	920,9	3057,8
Częstochowa	581,3	0,0	0,0	0,0	0,0	9,8	9,8	39,4	151,8	531,9	3084,3
Dąbrowa Górnicza	554,8	0,0	0,0	0,0	0,0	0,0	11,3	76,3	216,4	480,3	3223,1
Gliwice	413,0	0,0	0,0	0,0	0,0	5,6	3,7	74,1	161,5	362,8	2305,4
Jastrzębie-Zdrój	474,1	0,0	0,0	0,0	0,0	0,0	8,0	75,3	180,6	510,9	2549,0
Jaworzno	591,1	0,0	0,0	0,0	0,0	0,0	6,9	98,6	222,2	604,2	3615,8
Katowice	529,5	0,0	0,0	0,0	0,0	7,3	17,1	40,8	204,2	428,2	2737,5
Mysłowice	419,3	0,0	0,0	0,0	0,0	0,0	0,0	18,4	155,2	367,4	2956,1
Piekary Śląskie	543,4	0,0	0,0	0,0	0,0	0,0	11,6	50,5	117,0	866,0	2930,6
Ruda Śląska	479,8	0,0	0,0	0,0	0,0	0,0	14,2	70,0	202,4	652,1	2858,9
Rybnik	433,8	0,0	0,0	0,0	0,0	0,0	23,3	19,3	146,4	440,2	2897,4
Siemianowice Śl.	566,5	0,0	0,0	0,0	0,0	0,0	9,8	30,5	145,3	535,6	3294,0
Sosnowiec	580,2	0,0	0,0	0,0	0,0	0,0	24,5	25,3	119,2	519,5	3076,6
Świętochłowice	491,6	0,0	0,0	0,0	0,0	0,0	0,0	55,1	224,7	744,6	2571,1
Tychy	462,0	0,0	0,0	0,0	0,0	0,0	19,5	49,5	209,9	411,9	2945,2
Zabrze	432,2	0,0	0,0	0,0	0,0	5,7	7,5	40,6	192,5	554,2	2255,6
Żory	329,5	0,0	28,5	0,0	0,0	0,0	9,9	45,6	99,6	476,9	2233,2

**ZGONY WEDŁUG WYBRANYCH PRZYCZYŃ Z PODZIAŁEM NA WIEK
W POWIATACH I MIASTACH NA PRAWACH POWIATU
WSPÓŁCZYNNIKI NA 100 TYS. LUDNOŚCI - 2021**

Przyczyna zgonów	ogółem	0-4	5-9	10-14	15-19	20-29	30-39	40-49	50-59	60-69	70 lat i więcej
Ogółem	298,8	1,5	1,4	0,9	1,0	3,2	15,1	50,0	225,9	613,6	1317,7
Powiaty:											
Będziński	323,5	0,0	0,0	0,0	15,9	0,0	14,1	65,3	221,3	660,4	1285,9
Bielski	281,8	0,0	0,0	0,0	0,0	5,3	27,0	54,6	223,5	579,4	1533,6
Cieszyński	280,2	0,0	0,0	0,0	0,0	0,0	23,0	56,0	223,8	668,0	1272,0
Częstochowski	276,1	0,0	0,0	0,0	0,0	0,0	30,7	43,1	181,2	591,8	1315,1
Gliwicki	264,7	0,0	16,8	0,0	0,0	16,3	5,5	45,5	167,4	556,2	1331,7
Kłobucki	278,6	0,0	26,1	0,0	0,0	0,0	8,1	63,1	213,3	674,0	1198,1
Lubliniecki	258,5	0,0	0,0	0,0	0,0	0,0	16,6	17,7	230,8	638,2	1233,4
Mikołowski	245,8	18,8	0,0	17,2	0,0	9,6	6,3	26,1	201,4	507,3	1350,0
Myszkowski	282,4	0,0	0,0	0,0	0,0	0,0	68,2	9,2	188,6	643,5	1159,0
Pszczynski	238,0	0,0	0,0	0,0	0,0	0,0	5,5	50,1	155,3	619,6	1453,3
Raciborski	242,1	0,0	0,0	0,0	0,0	0,0	17,7	37,2	210,7	482,1	1125,7
Rybnicki	228,0	0,0	0,0	0,0	0,0	0,0	0,0	8,8	264,3	567,5	1137,5
Tarnogórski	269,2	0,0	0,0	0,0	0,0	0,0	0,0	49,9	213,4	499,6	1269,7
Bieruńsko- łędzki	242,1	0,0	0,0	0,0	0,0	15,0	0,0	34,6	370,7	506,0	1215,8
Wodzisławski	298,8	0,0	0,0	0,0	0,0	5,9	16,5	74,3	242,4	627,6	1366,4
Zawierciański	316,5	0,0	0,0	0,0	0,0	8,2	6,1	33,2	257,1	673,6	1218,4
Żywiecki	274,2	0,0	0,0	11,9	0,0	5,3	34,4	62,5	243,8	610,3	1330,0
Miasta na prawach powiatu:											
Bielsko-Biała	272,5	0,0	0,0	0,0	13,7	0,0	7,9	26,7	185,2	474,2	1197,6
Bytom	324,8	0,0	14,0	0,0	0,0	5,8	23,6	53,9	315,3	663,0	1245,7
Chorzów	353,8	0,0	0,0	0,0	0,0	8,7	6,1	48,4	199,6	822,8	1535,6
Częstochowa	346,4	0,0	0,0	0,0	0,0	4,9	0,0	75,8	203,7	596,7	1393,6
Dąbrowa Górnica	323,4	0,0	0,0	0,0	0,0	0,0	22,7	61,0	209,0	627,4	1319,7
Gliwice	326,1	0,0	0,0	0,0	0,0	0,0	15,0	48,2	223,2	645,4	1364,8
Jastrzębie-Zdrój	322,9	26,8	0,0	0,0	0,0	0,0	8,0	37,6	301,0	677,9	1320,9
Jaworzno	293,9	0,0	0,0	0,0	0,0	0,0	6,9	53,1	205,8	566,5	1375,8
Katowice	353,4	0,0	0,0	0,0	0,0	0,0	17,1	55,2	231,4	588,2	1440,1
Mysłowice	305,1	0,0	0,0	0,0	0,0	0,0	8,1	55,3	206,9	522,0	1679,3
Piekary Śląskie	315,8	0,0	0,0	0,0	0,0	0,0	0,0	37,9	160,9	561,0	1548,2
Ruda Śląska	336,8	15,0	0,0	0,0	0,0	0,0	9,5	55,0	277,6	741,5	1528,7
Rybnik	286,5	0,0	0,0	0,0	0,0	6,9	14,0	53,0	240,1	599,2	1354,2
Siemianowice Śl.	337,2	0,0	0,0	0,0	0,0	0,0	29,3	40,7	217,9	838,7	1235,2
Sosnowiec	335,8	0,0	0,0	0,0	0,0	5,7	21,0	56,9	268,3	648,6	1182,5
Świętochłowice	313,4	0,0	0,0	0,0	0,0	19,7	13,5	55,1	224,7	730,5	1232,3
Tychy	275,0	0,0	0,0	0,0	0,0	8,7	4,9	59,4	194,9	570,0	1216,9
Zabrze	273,8	0,0	0,0	0,0	0,0	0,0	26,2	40,6	222,5	617,2	1032,4
Żory	281,8	0,0	0,0	0,0	0,0	0,0	19,9	54,8	182,6	582,9	1543,8

Źródło: Obliczenia własne na podstawie danych GUS (współczynniki obliczono w oparciu o bilans ludności opracowany przed wynikami NSP'2021)

**ZGONY WEDŁUG WYBRANYCH PRZYCZYŃ Z PODZIAŁEM NA WIEK
W POWIATACH I MIASTACH NA PRAWACH POWIATU
WSPÓŁCZYNNIKI NA 100 TYS. LUDNOŚCI - 2021**

Przyczyna zgonów	ogółem	0-4	5-9	10-14	15-19	20-29	30-39	40-49	50-59	60-69	70 lat i więcej
Ogółem	58,4	2,0	0,5	2,2	23,4	33,2	39,3	49,1	68,8	71,5	162,4
Powiaty:											
Będziński	82,6	0,0	0,0	0,0	31,8	43,5	51,9	61,2	96,5	114,5	213,5
Bielski	56,5	0,0	10,9	10,3	12,1	31,9	19,3	50,7	58,3	70,7	220,7
Cieszyński	59,9	0,0	0,0	0,0	46,6	54,7	65,3	26,2	67,1	92,4	143,5
Częstochowski	65,8	0,0	0,0	0,0	64,1	25,2	46,0	47,9	68,0	90,6	199,5
Gliwicki	46,9	0,0	0,0	0,0	0,0	40,9	16,6	45,5	32,2	92,7	138,3
Kłobucki	79,8	27,4	0,0	0,0	0,0	29,3	32,2	86,7	97,8	125,8	220,5
Lubliniecki	33,0	0,0	0,0	0,0	0,0	34,7	8,3	26,5	48,1	10,3	139,6
Mikołowski	46,3	0,0	0,0	0,0	42,0	9,6	50,2	39,2	72,5	39,0	138,7
Myszkowski	101,3	0,0	0,0	28,3	0,0	40,1	68,2	92,5	166,4	86,4	284,3
Pszczynski	47,4	0,0	0,0	0,0	35,9	30,4	43,8	12,5	60,8	72,0	176,7
Raciborski	74,8	0,0	0,0	0,0	42,1	61,1	29,4	49,6	95,8	54,3	269,9
Rybnicki	52,5	0,0	0,0	0,0	0,0	23,0	15,8	70,3	58,7	60,8	205,7
Tarnogórski	43,3	0,0	0,0	0,0	0,0	35,0	27,8	18,2	54,7	52,0	141,7
Bieruńsko- lędziński	41,7	0,0	0,0	0,0	69,8	15,0	30,6	57,6	12,4	51,9	152,0
Wodzisławski	55,1	0,0	0,0	0,0	41,3	17,6	37,2	43,7	28,5	80,3	198,8
Zawierciański	94,0	0,0	0,0	0,0	20,0	65,4	98,1	94,0	121,8	84,9	205,1
Żywiecki	63,9	0,0	0,0	0,0	13,1	15,8	43,0	44,6	106,7	110,5	180,8
Miasta na prawach powiatu:											
Bielsko-Biała	54,5	12,5	0,0	0,0	27,3	24,7	15,7	42,0	77,2	45,4	176,2
Bytom	65,3	0,0	0,0	0,0	29,5	40,6	67,0	53,9	80,0	71,2	146,0
Chorzów	62,1	0,0	0,0	0,0	108,2	35,0	30,7	42,3	66,5	83,0	166,9
Częstochowa	61,1	0,0	0,0	0,0	0,0	29,5	45,6	63,6	66,7	59,1	159,3
Dąbrowa Górnicza	61,3	0,0	0,0	0,0	20,9	19,5	51,0	76,3	67,2	68,6	139,6
Gliwice	42,6	0,0	0,0	0,0	14,3	28,2	33,7	29,6	38,0	30,6	144,1
Jastrzębie-Zdrój	50,4	0,0	0,0	0,0	48,2	29,4	47,7	30,1	103,2	78,6	69,5
Jaworzno	72,4	25,5	0,0	0,0	26,8	75,9	41,5	37,9	107,0	120,8	141,1
Katowice	50,1	0,0	0,0	16,0	9,5	36,4	38,5	26,4	57,2	42,3	140,5
Mysłowice	47,0	0,0	0,0	0,0	30,2	13,3	32,4	46,1	82,8	38,7	138,0
Piekary Śląskie	62,4	0,0	0,0	35,8	0,0	53,3	23,1	37,9	0,0	146,4	179,7
Ruda Śląska	51,6	0,0	0,0	0,0	0,0	6,8	47,3	90,0	52,0	52,6	132,4
Rybnik	56,4	0,0	0,0	0,0	16,2	55,4	14,0	53,0	58,6	95,5	158,6
Siemianowice Śl.	48,6	0,0	0,0	0,0	0,0	46,5	19,6	81,5	60,5	40,4	108,4
Sosnowiec	54,6	13,4	0,0	0,0	0,0	17,0	35,0	34,8	68,1	69,1	143,6
Świętochłowice	73,7	0,0	0,0	0,0	90,2	19,7	40,4	41,4	128,4	112,4	167,4
Tychy	62,6	0,0	0,0	0,0	18,9	52,2	43,8	74,3	82,5	57,5	161,8
Zabrze	57,7	0,0	0,0	0,0	28,7	28,4	44,9	60,9	51,3	84,0	132,7
Żory	35,0	0,0	0,0	0,0	0,0	15,8	29,8	36,5	33,2	84,8	60,0

Źródło: Obliczenia własne na podstawie danych GUS (współczynniki obliczono w oparciu o bilans ludności opracowany przed wynikami NSP'2021).

**ZGONY WEDŁUG WIEKU
W POLSCE I WOJEWÓDZTWIE ŚLĄSKIM**

Przyczyny zgonów wg Rozdziałów Rewizji- ICD 10	Polska				Śląskie			
	0-64 roku życia w latach:							
	2005	2010	2020	2021	2005	2010	2020	2021
	Liczby bezwzględne							
Ogółem (A00-R99), (V01-Y98)	110701	113543	104503	111249	15261	15288	13585	14517
I Niektóre choroby zakaźne i pasożytnicze (A00-B99)	1197	1280	616	688	245	206	105	118
II Nowotwory (C00-D48)	33355	35609	28424	25847	4761	4724	3752	3354
III Choroby krwi, narządów krwiotwórczych i niektóre inne choroby przebiegające z udziałem mechanizmów autoimmunologicznych (D50-D89)	193	128	81	124	27	23	9	5
IV Zaburzenia wydzielania wewnętrznego, stanu odżywiania i przemiany metabolicznej (E00-E90)	1385	1665	2375	2079	174	253	363	244
V Zaburzenia psychiczne i zaburzenia zachowania (F01-F99)	1431	1443	2787	2510	188	349	339	143
VI Choroby układu nerwowego (G00-G99)	1877	1686	1683	1848	239	255	198	264
VII Choroby oka i przydatków oka (H00-H57)	-	-	-	-	-	-	-	-
VIII Choroby ucha i wyrostka sutkowatego (H60-H95)	1	2	1	0	0	0	0	0
IX Choroby układu krążenia (I00-I99)	29128	30589	21486	21792	4431	4127	2785	2864
X Choroby układu oddechowego (J00-J99)	3186	3989	4470	4437	471	507	521	461
XI Choroby układu pokarmowego (K00-K93)	7303	7637	8583	9208	1236	1237	1377	1435
XII Choroby skóry i tkanki podskórnej (L00-L99)	16	22	148	155	2	4	24	39
XIII Choroby układu kostno-stawowego, mięśni i tkanki łącznej (M00-M99)	186	201	197	202	23	30	29	21
XIV Choroby układu moczowo-płciowego (N00-N99)	846	838	593	728	111	103	81	99
XV Ciąża, poród, połóg (O00-O99)	11	9	9	7	1	1	0	1
XVI Niektóre stany rozpoczynające się w okresie okołoporodowym (P00-P96)	1176	1062	643	651	144	159	70	76
XVII Wady rozwojowe wrodzone, zniekształcenia i aberracje chromosomowe (Q00-Q99)	1057	963	750	789	133	99	63	64
XVIII Objawy, cechy chorobowe i nieprawidłowe wyniki badań klinicznych i laboratoryjnych gdzie indziej niesklasyfikowane (R00-R99)	9632	9094	11965	11482	854	1114	1625	1579
XX Zewnętrzne przyczyny zachorowania i zgonu (V01-Y98)	18721	17326	12862	12237	2221	2097	1346	1419
XXII.Covid-19 (U.07)	-	-	6830	16465	-	-	898	2331

Źródło: Obliczenia własne na podstawie danych GUS (współczynniki obliczono w oparciu o bilans ludności opracowany przed wynikami NSP'2021).

**ZGONY WEDŁUG WIEKU
W POLSCE I WOJEWÓDZTWIE ŚLĄSKIM**

Przyczyny zgonów wg Rozdziałów Rewizji- ICD 10	Polska				Śląskie			
	0-64 roku życia w latach:							
	2005	2010	2020	2021	2005	2010	2020	2021
	Współczynniki na 100 000 ludności							
Ogółem (A00-R99), (V01-Y98)	334,2	297,3	333,9	359,0	374,0	329,5	374,5	405,6
I Niektóre choroby zakaźne i pasożytnicze (A00-B99)	3,6	3,4	2,0	2,2	6,0	4,4	2,9	3,3
II Nowotwory (C00-D48)	100,7	93,2	90,8	83,4	116,7	101,8	103,4	93,7
III Choroby krwi, narządów krwiotwórczych i niektóre inne choroby przebiegające z udziałem mechanizmów autoimmunologicznych (D50-D89)	0,6	0,3	0,3	0,4	0,7	0,5	0,2	0,1
IV Zaburzenia wydzielania wewnętrznego, stanu odżywiania i przemiany metabolicznej (E00-E90)	4,2	4,4	7,6	6,7	4,3	5,5	10,0	6,8
V Zaburzenia psychiczne i zaburzenia zachowania (F01-F99)	4,3	3,8	8,9	8,1	4,6	7,5	9,3	4,0
VI Choroby układu nerwowego (G00-G99)	5,7	4,4	5,4	6,0	5,9	5,5	5,5	7,4
VII Choroby oka i przydatków oka (H00-H57)	-	-	-	-	-	-	-	-
VIII Choroby ucha i wyrostka sutkowatego (H60-H95)	0,003	0,01	0,003	0,0	-	-	-	-
IX Choroby układu krążenia (I00-I99)	87,9	80,1	68,7	70,3	108,6	88,9	76,8	80,0
X Choroby układu oddechowego (J00-J99)	9,6	10,4	14,3	14,3	11,5	10,9	14,4	12,9
XI Choroby układu pokarmowego (K00-K93)	22,0	20,0	27,4	29,7	30,3	26,7	38,0	40,1
XII Choroby skóry i tkanki podskórnej (L00-L99)	0,05	0,1	0,5	0,5	0,05	0,1	0,7	1,1
XIII Choroby układu kostno-stawowego, mięśni i tkanki łącznej (M00-M99)	0,6	0,5	0,6	0,7	0,6	0,6	0,8	0,6
XIV Choroby układu moczowo-płciowego (N00-N99)	2,6	2,2	1,9	2,3	2,7	2,2	2,2	2,8
XV Ciąża, poród, połóg (O00-O99)	0,03	0,02	0,03	0,02	0,02	0,0	0,0	0,0
XVI Niektóre stany rozpoczynające się w okresie okołoporodowym (P00-P96)	3,6	2,8	2,1	2,1	3,5	3,4	1,9	2,1
XVII Wady rozwojowe wrodzone, zniekształcenia i aberracje chromosomowe (Q00-Q99)	3,2	2,5	2,4	2,5	3,3	2,1	1,7	1,8
XVIII Objawy, cechy chorobowe i nieprawidłowe wyniki badań klinicznych i laboratoryjnych gdzie indziej niesklasyfikowane (R00-R99)	29,1	23,8	38,2	37,1	20,9	24,0	44,8	44,1
XX Zewnętrzne przyczyny zachorowania i zgonu (V01-Y98)	56,5	45,4	41,1	39,5	54,4	45,2	37,1	39,6
XXII.Covid-19 (U.07)	-	-	21,8	53,1	-	-	24,8	65,1

Źródło: Obliczenia własne na podstawie danych GUS (współczynniki obliczono w oparciu o bilans ludności opracowany przed wynikami NSP'2021).

**ZGONY WEDŁUG WIEKU – MĘŻCZYŹNI
W POLSCE I WOJEWÓDZTWIE ŚLĄSKIM**

Przyczyny zgonów wg Rozdziałów Rewizji- ICD 10	Polska				Śląskie			
	0-64 roku życia w latach:							
	2005	2010	2020	2021	2005	2010	2020	2021
	Liczby bezwzględne							
Ogółem (A00-R99), (V01-Y98)	79020	80761	74297	78220	10562	10656	9366	9950
I Niektóre choroby zakaźne i pasożytnicze (A00-B99)	887	954	477	526	173	163	81	89
II Nowotwory (C00-D48)	19451	20623	16108	14565	2732	2676	2069	1873
III Choroby krwi, narządów krwiotwórczych i niektóre inne choroby przebiegające z udziałem mechanizmów autoimmunologicznych (D50-D89)	103	76	52	80	14	13	7	1
IV Zaburzenia wydzielania wewnętrznego, stanu odżywiania i przemiany metabolicznej (E00-E90)	930	1101	1711	1450	115	170	257	166
V Zaburzenia psychiczne i zaburzenia zachowania (F01-F99)	1271	1239	2356	2125	163	290	269	122
VI Choroby układu nerwowego (G00-G99)	1207	1046	1132	1147	162	174	137	175
VII Choroby oka i przydatków oka (H00-H57)	-	-	-	-	-	-	-	-
VIII Choroby ucha i wyrostka sutkowatego (H60-H95)	-	2	1	0	-	-	-	-
IX Choroby układu krążenia (I00-I99)	21934	23336	16429	16746	3231	3064	2064	2143
X Choroby układu oddechowego (J00-J99)	2282	2830	3190	3173	339	372	357	327
XI Choroby układu pokarmowego (K00-K93)	5508	5613	6209	6560	903	845	945	1011
XII Choroby skóry i tkanki podskórnej (L00-L99)	12	16	100	102	2	3	14	28
XIII Choroby układu kostno-stawowego, mięśni i tkanki łącznej (M00-M99)	62	62	76	87	9	13	8	8
XIV Choroby układu moczowo-płciowego (N00-N99)	517	532	373	464	68	62	49	65
XV Ciąża, poród, połóg (O00-O99)	-	-	-	-	-	-	-	-
XVI Niektóre stany rozpoczynające się w okresie okołoporodowym (P00-P96)	687	589	370	393	88	99	42	43
XVII Wady rozwojowe wrodzone, zniekształcenia i aberracje chromosomowe (Q00-Q99)	546	534	426	425	73	64	33	31
XVIII Objawy, cechy chorobowe i nieprawidłowe wyniki badań klinicznych i laboratoryjnych gdzie indziej niesklasyfikowane (R00-R99)	7870	7395	9544	9183	669	892	1282	1177
XX Zewnętrzne przyczyny zachorowania i zgonu (V01-Y98)	15753	14813	10938	10378	1821	1756	1109	1172
XXII.Covid-19 (U.07)	-	-	4805	10816	-	-	643	1519

Źródło: Obliczenia własne na podstawie danych GUS.

**ZGONY WEDŁUG WIEKU – MĘŻCZYŹNI
W POLSCE I WOJEWÓDZTWIE ŚLĄSKIM**

Przyczyny zgonów wg Rozdziałów Rewizji- ICD 10	Polska				Śląskie			
	0-64 roku życia w latach:							
	2005	2010	2020	2021	2005	2010	2020	2021
	Współczynniki na 100 000 ludności							
Ogółem (A00-R99), (V01-Y98)	477,3	438,0	472,3	502,1	519,9	476,4	515,5	554,8
I Niektóre choroby zakaźne i pasożytnicze (A00-B99)	5,4	5,2	3,0	3,4	8,5	7,3	4,5	5,0
II Nowotwory (C00-D48)	117,5	111,8	102,4	93,5	134,5	119,6	113,9	104,4
III Choroby krwi, narządów krwiotwórczych i niektóre inne choroby przebiegające z udziałem mechanizmów autoimmunologicznych (D50-D89)	0,6	0,4	0,3	0,5	0,7	0,6	0,4	0,1
IV Zaburzenia wydzielania wewnętrznego, stanu odżywiania i przemiany metabolicznej (E00-E90)	5,6	6,0	10,9	9,3	5,7	7,6	14,1	9,3
V Zaburzenia psychiczne i zaburzenia zachowania (F01-F99)	7,7	6,7	15,0	13,6	8,0	13,0	14,8	6,8
VI Choroby układu nerwowego (G00-G99)	7,3	5,7	7,2	7,4	8,0	7,8	7,5	9,8
VII Choroby oka i przydatków oka (H00-H57)	-	-	-	-	-	-	-	-
VIII Choroby ucha i wyrostka sutkowatego (H60-H95)	-	0,01	0,01	0,0	-	-	-	-
IX Choroby układu krążenia (I00-I99)	132,5	126,6	104,4	107,5	159,1	137,0	113,6	119,5
X Choroby układu oddechowego (J00-J99)	13,8	15,3	20,3	20,4	16,7	16,6	19,6	18,2
XI Choroby układu pokarmowego (K00-K93)	33,3	30,4	39,5	42,1	44,5	37,8	52,0	56,4
XII Choroby skóry i tkanki podskórnej (L00-L99)	0,1	0,1	0,6	0,7	0,1	0,1	0,8	1,6
XIII Choroby układu kostno-stawowego, mięśni i tkanki łącznej (M00-M99)	0,4	0,3	0,5	0,6	0,4	0,6	0,4	0,4
XIV Choroby układu moczowo-płciowego (N00-N99)	3,1	2,9	2,4	3,0	3,3	2,8	2,7	3,6
XV Ciąża, poród, połóg (O00-O99)	-	-	-	-	-	-	-	-
XVI Niektóre stany rozpoczynające się w okresie okołoporodowym (P00-P96)	4,15	3,2	2,4	2,5	4,3	4,4	2,3	2,4
XVII Wady rozwojowe wrodzone, zniekształcenia i aberracje chromosomowe (Q00-Q99)	3,3	2,9	2,7	2,7	3,6	2,9	1,8	1,7
XVIII Objawy, cechy chorobowe i nieprawidłowe wyniki badań klinicznych i laboratoryjnych gdzie indziej niesklasyfikowane (R00-R99)	47,5	40,1	60,7	58,9	32,9	39,9	70,6	65,6
XX Zewnętrzne przyczyny zachorowania i zgonu (V01-Y98)	95,2	80,3	69,5	66,6	89,6	78,5	61,0	65,4
XXII.Covid-19 (U.07)	-	-	30,5	69,4	-	-	35,4	84,7

Źródło: Obliczenia własne na podstawie danych GUS (współczynniki obliczono w oparciu o bilans ludności opracowany przed wynikami NSP'2021).

**ZGONY WEDŁUG WIEKU – KOBIETY
W POLSCE I WOJEWÓDZTWIE ŚLĄSKIM**

Przyczyny zgonów wg Rozdziałów Rewizji- ICD 10	Polska				Śląskie			
	0-64 roku życia w latach:							
	2005	2010	2020	2021	2005	2010	2020	2021
	Liczby bezwzględne							
Ogółem (A00-R99), (V01-Y98)	31681	32782	30206	33029	4699	4632	4219	4567
I Niektóre choroby zakaźne i pasożytnicze (A00-B99)	310	326	139	162	72	43	24	29
II Nowotwory (C00-D48)	13904	14986	12316	11282	2029	2048	1683	1481
III Choroby krwi, narządów krwiotwórczych i niektóre inne choroby przebiegające z udziałem mechanizmów autoimmunologicznych (D50-D89)	90	52	29	44	13	10	2	4
IV Zaburzenia wydzielania wewnętrznego, stanu odżywiania i przemiany metabolicznej (E00-E90)	455	564	664	629	59	83	106	78
V Zaburzenia psychiczne i zaburzenia zachowania (F01-F99)	160	204	431	385	25	59	70	21
VI Choroby układu nerwowego (G00-G99)	670	640	551	701	77	81	61	89
VII Choroby oka i przydatków oka (H00-H57)	-	-	-	-	-	-	-	-
VIII Choroby ucha i wyrostka sutkowatego (H60-H95)	1	-	-	-	-	-	-	-
IX Choroby układu krążenia (I00-I99)	7194	7253	5057	5046	1200	1063	721	721
X Choroby układu oddechowego (J00-J99)	904	1159	1280	1264	132	135	164	134
XI Choroby układu pokarmowego (K00-K93)	1795	2024	2374	2648	333	392	432	424
XII Choroby skóry i tkanki podskórnej (L00-L99)	4	6	48	53	-	1	10	11
OXIII Choroby układu kostno-stawowego, mięśni i tkanki łącznej (M00-M99)	124	139	121	115	14	17	21	13
XIV Choroby układu moczowo-płciowego (N00-N99)	329	306	220	264	43	41	32	34
XV Ciąża, poród, połóg (O00-O99)	11	9	9	7	1	1	0	1
XVI Niektóre stany rozpoczynające się w okresie okołoporodowym (P00-P96)	489	473	273	258	56	60	28	33
XVII Wady rozwojowe wrodzone, zniekształcenia i aberracje chromosomowe (Q00-Q99)	511	429	324	364	60	35	30	33
XVIII Objawy, cechy chorobowe i nieprawidłowe wyniki badań klinicznych i laboratoryjnych gdzie indziej niesklasyfikowane (R00-R99)	1762	1699	2421	2299	185	222	343	402
XX Zewnętrzne przyczyny zachorowania i zgonu (V01-Y98)	2968	2513	1924	1859	400	341	237	247
XXII.Covid-19 (U.07)	-	-	2025	5649	-	-	255	812

Źródło: Obliczenia własne na podstawie danych GUS.

**ZGONY WEDŁUG WIEKU – KOBIETY
W POLSCE I WOJEWÓDZTWIE ŚLĄSKIM**

Przyczyny zgonów wg Rozdziałów Rewizji- ICD 10	Polska				Śląskie			
	0-64 roku życia w latach:							
	2005	2010	2020	2021	2005	2010	2020	2021
	Współczynniki na 100 000 ludności							
Ogółem (A00-R99), (V01-Y98)	191,2	166,0	194,1	214,4	229,3	196,4	233,0	255,7
I Niektóre choroby zakaźne i pasożytnicze (A00-B99)	1,9	1,7	0,9	1,1	3,5	2,0	1,3	1,6
II Nowotwory (C00-D48)	83,9	75,9	79,1	73,2	99,0	87,2	93,0	82,9
III Choroby krwi, narządów krwiotwórczych i niektóre inne choroby przebiegające z udziałem mechanizmów autoimmunologicznych (D50-D89)	0,5	0,3	0,2	0,3	0,6	0,2	0,1	0,2
IV Zaburzenia wydzielania wewnętrznego, stanu odżywiania i przemiany metabolicznej (E00-E90)	2,7	2,9	4,3	4,1	2,9	4,2	5,9	4,4
V Zaburzenia psychiczne i zaburzenia zachowania (F01-F99)	1,0	1,0	1,0	2,5	1,2	1,9	3,9	1,2
VI Choroby układu nerwowego (G00-G99)	4,0	3,2	3,5	4,5	3,8	3,9	3,4	5,0
VII Choroby oka i przydatków oka (H00-H57)	-	-	-	-	-	-	-	-
VIII Choroby ucha i wyrostka sutkowatego (H60-H95)	0,01	-	-	-	-	-	-	-
IX Choroby układu krążenia (I00-I99)	43,4	36,7	32,5	32,7	58,6	41,9	39,8	40,4
X Choroby układu oddechowego (J00-J99)	5,5	5,9	8,2	8,2	6,4	7,7	9,1	7,5
XI Choroby układu pokarmowego (K00-K93)	10,8	10,2	15,3	17,2	16,3	17,5	23,9	23,7
XII Choroby skóry i tkanki podskórnej (L00-L99)	0,02	0,03	0,3	0,3	-	0,04	0,6	0,6
XIII Choroby układu kostno-stawowego, mięśni i tkanki łącznej (M00-M99)	0,7	0,7	0,8	0,7	0,7	1,0	1,2	0,7
XIV Choroby układu moczowo-płciowego (N00-N99)	2,0	1,5	1,4	1,7	2,1	1,3	1,8	1,9
XV Ciąża, poród, połóg (O00-O99)	0,1	0,05	0,1	0,05	0,05	0,0	0,0	0,1
XVI Niektóre stany rozpoczynające się w okresie okołoporodowym (P00-P96)	3,0	2,4	1,8	1,7	2,7	2,2	1,5	1,8
XVII Wady rozwojowe wrodzone, zniekształcenia i aberracje chromosomowe (Q00-Q99)	3,1	2,2	2,1	2,4	2,9	1,5	1,7	1,8
XVIII Objawy, cechy chorobowe i nieprawidłowe wyniki badań klinicznych i laboratoryjnych gdzie indziej niesklasyfikowane (R00-R99)	10,6	8,6	15,6	14,9	9,0	10,2	18,9	22,5
XX Zewnętrzne przyczyny zachorowania i zgonu (V01-Y98)	17,9	12,7	12,4	12,1	19,5	13,7	13,1	13,8
XXII.Covid-19 (U.07)	-	-	13,0	36,7	-	-	14,1	45,5

Źródło: Obliczenia własne na podstawie danych GUS(współczynniki obliczono w oparciu o bilans ludności opracowany przed wynikami NSP'2021).

ZGONY WEDŁUG PRZYCZYN I WOJEWÓDZTW
LICZBY BEZWZGLĘDNE
ROK 2021

Przyczyny zgonów wg Rozdziałów Rewizji- ICD 10	POLSKA	Dolnośląskie	Kujawsko- pomorskie	Lubelskie	Lubuskie	Łódzkie	Małopolskie	Mazowieckie	Opolskie	Podkarpackie	Podlaskie	Pomorskie	Śląskie	Świętokrzyskie	Warmińsko- mazurskie	Wielkopolskie	Zachodnio- pomorskie
Ogółem (A00-R99), (V01-Y98)	519517	40362	28272	30617	13831	38015	40725	73477	13186	26500	16725	28072	66152	18400	18839	43096	23248
I Niektóre choroby zakaźne i pasożytnicze (A00-B99)	2185	144	138	100	39	233	142	307	49	93	57	95	365	53	95	169	106
II Nowotwory (C00-D48)	101854	7936	5834	5319	2446	7049	8624	13684	2690	4779	2835	6042	13363	3512	3741	9147	4853
III Choroby krwi, narządów krwiotwórczych i niektóre inne choroby przebiegające z udziałem mechanizmów autoimmunologicznych (D50- D89)	502	32	63	35	34	38	41	63	10	27	20	31	27	24	11	36	10
IV Zaburzenia wydzielania wewnętrznego, stanu odżywiania i przemiany metabolicznej (E00-E90)	11633	930	719	646	316	705	767	1416	311	413	338	862	1674	283	606	1178	469
V Zaburzenia psychiczne i zaburzenia zachowania (F01-F99)	5050	385	356	262	170	313	302	759	252	305	125	531	303	133	311	302	241
VI Choroby układu nerwowego (G00-G99)	8616	370	574	500	287	619	532	1415	212	461	261	599	1271	231	330	640	314
VII Choroby oka i przydatków oka (H00-H57)	0	0	0	0	0	0	0	0	0	0	0	0	0	0	0	0	0
VIII Choroby ucha i wyrostka sutkowatego (H60-H95)	3	1	0	1	0	0	0	0	0	0	0	1	0	0	0	0	0
IX Choroby układu krążenia (I00-I99)	180760	17338	10562	12917	6202	11150	15518	22439	4839	8868	5947	9841	23239	6706	4951	11861	8382
X Choroby układu oddechowego (J00-J99)	28141	2511	1703	1171	517	2376	2024	4728	637	1692	920	1693	2502	903	1229	2321	1214

**ZGONY WEDŁUG PRZYCZYNY I WOJEWÓDZTW
LICZBY BEZWZGLĘDNE (DOK.)
ROK 2021**

Przyczyny zgonów wg Rozdziałów Rewizji- ICD 10	POLSKA	Dolnośląskie	Kujawsko- pomorskie	Lubelskie	Lubuskie	Łódzkie	Małopolskie	Mazowieckie	Opolskie	Podkarpackie	Podlaskie	Pomorskie	Śląskie	Świętokrzyskie	Warmińsko- mazurskie	Wielkopolskie	Zachodnio- pomorskie
XI Choroby układu pokarmowego (K00-K93)	20693	1911	1152	890	530	1733	1456	2624	543	808	581	1257	3161	650	836	1533	1028
XII Choroby skóry i tkanki podskórnej (L00-L99)	604	45	20	30	2	53	35	48	15	30	9	17	133	33	15	87	32
XIII Choroby układu kostno-stawowego, mięśni i tkanki łącznej (M00-M99)	697	38	55	30	32	61	33	118	18	36	17	48	52	17	35	76	31
XIV Choroby układu moczowo-płciowego (N00-N99)	6118	209	386	138	170	932	567	904	126	175	117	445	601	188	120	873	167
XV Ciąża, poród, połóg (O00-O99)	7	1	0	0	0	0	1	2	0	0	0	2	1	0	0	0	0
XVI Niektóre stany rozpoczynające się w okresie okołoporodowym (P00-P96)	651	80	55	37	13	38	41	88	17	32	22	40	76	14	30	51	17
XVII Wady rozwojowe wrodzone, zniekształcenia i aberracje chromosomowe (Q00-Q99)	843	42	53	50	20	41	69	134	23	72	26	58	66	15	31	115	28
XVIII Objawy, cechy chorobowe i nieprawidłowe wyniki badań klinicznych i laboratoryjnych gdzie indziej niesklasyfikowane (R00-R99)	36710	364	285	1057	37	4626	2536	7884	576	2423	1392	370	4195	1688	2174	5440	1663
XX Zewnętrzne przyczyny zachorowania i zgonu (V01-Y98)	21670	1391	1129	1565	566	1681	1229	3466	579	971	682	1382	2611	692	870	1852	1004
XXII.Covid-19 (U.07)	92780	6634	5188	5869	2450	6367	6808	13398	2289	5315	3376	4758	12512	3258	3454	7415	3689

Źródło: Obliczenia własne na podstawie danych GUS (współczynniki obliczono w oparciu o bilans ludności opracowany przed wynikami NSP'2021).

ZGONY WEDŁUG PRZYCZYN I WOJEWÓDZTW
WSPÓŁCZYNNIKI NA 100 TYS. LUDNOŚCI
ROK 2021

Przyczyny zgonów wg Rozdziałów Rewizji- ICD 10	POLSKA	Dolnośląskie	Kujawsko- pomorskie	Lubelskie	Lubuskie	Łódzkie	Małopolskie	Mazowieckie	Opolskie	Podkarpackie	Podlaskie	Pomorskie	Śląskie	Świętokrzyskie	Warmińsko- mazurskie	Wielkopolskie	Zachodnio- pomorskie
Ogółem (A00-R99), (V01-Y98)	1361,3	1399,5	1376,3	1467,5	1378,8	1566,5	1194,8	1355,7	1354,8	1252,6	1430,2	1196,6	1479,0	1510,6	1335,5	1234,3	1382,2
I Niektóre choroby zakaźne i pasożytnicze (A00-B99)	5,7	5,0	6,7	4,8	3,9	9,6	4,2	5,7	5,0	4,4	4,9	4,0	8,2	4,4	6,7	4,8	6,3
II Nowotwory (C00-D48)	266,9	275,2	284,0	254,9	243,8	290,5	253,0	252,5	276,4	225,9	242,4	257,5	298,8	288,3	265,2	262,0	288,5
III Choroby krwi, narządów krwiotwórczych i niektóre inne choroby przebiegające z udziałem mechanizmów autoimmunologicznych (D50-D89)	1,3	1,1	3,1	1,7	3,4	1,6	1,2	1,2	1,0	1,3	1,7	1,3	0,6	2,0	0,8	1,0	0,6
IV Zaburzenia wydzielania wewnętrznego, stanu odżywiania i przemiany metabolicznej (E00-E90)	30,5	32,2	35,0	31,0	31,5	29,1	22,5	26,1	32,0	19,5	28,9	36,7	37,4	23,2	43,0	33,7	27,9
V Zaburzenia psychiczne i zaburzenia zachowania (F01-F99)	13,2	13,3	17,3	12,6	16,9	12,9	8,9	14,0	25,9	14,4	10,7	22,6	6,8	10,9	22,0	8,6	14,3
VI Choroby układu nerwowego (G00-G99)	22,6	12,8	27,9	24,0	28,6	25,5	15,6	26,1	21,8	21,8	22,3	25,5	28,4	19,0	23,4	18,3	18,7
VII Choroby oka i przydatków oka (H00-H57)	0,0	0,0	0,0	0,0	0,0	0,0	0,0	0,0	0,0	0,0	0,0	0,0	0,0	0,0	0,0	0,0	0,0
VIII Choroby ucha i wyrostka sutkowatego (H60-H95)	0,01	0,03	0,0	0,05	0,0	0,0	0,03	0,04	0,0	0,0	0,0	0,09	0,02	0,0	0,0	0,0	0,0
IX Choroby układu krążenia (I00-I99)	473,7	601,2	514,2	619,1	618,3	459,5	455,3	414,0	497,2	419,2	508,5	419,5	519,6	550,5	351,0	339,7	498,3
X Choroby układu oddechowego (J00-J99)	73,7	87,1	82,9	56,1	51,5	97,9	59,4	87,2	65,4	80,0	78,7	72,2	55,9	74,1	87,1	66,5	72,2

**ZGONY WEDŁUG PRZYCZYNY I WOJEWÓDZTW
WSPÓŁCZYNNIKI NA 100 TYS. LUDNOŚCI (DOK.)
ROK 2021**

Przyczyny zgonów wg Rozdziałów Rewizji- ICD 10	POLSKA	Dolnośląskie	Kujawsko- pomorskie	Lubelskie	Lubuskie	Łódzkie	Małopolskie	Mazowieckie	Opolskie	Podkarpackie	Podlaskie	Pomorskie	Śląskie	Świętokrzyskie	Warmińsko- mazurskie	Wielkopolskie	Zachodnio- pomorskie
XI Choroby układu pokarmowego (K00-K93)	54,2	66,3	56,1	42,7	52,8	71,4	42,7	48,4	55,8	38,2	49,7	53,6	70,7	53,4	59,3	43,9	61,1
XII Choroby skóry i tkanki podskórnej (L00-L99)	1,6	1,6	1,0	1,4	0,2	2,2	1,0	0,9	1,5	1,4	0,8	0,7	3,0	2,7	1,1	2,5	1,9
XIII Choroby układu kostno-stawowego, mięśni i tkanki łącznej (M00-M99)	1,8	1,3	2,7	1,4	3,2	2,5	1,0	2,2	1,8	1,7	1,5	2,0	1,2	1,4	2,5	2,2	1,8
XIV Choroby układu moczowo-płciowego (N00-N99)	16,0	7,2	18,8	6,6	16,9	38,4	16,6	16,7	12,9	8,3	10,0	19,0	13,4	15,4	8,5	25,0	9,9
XV Ciąża, poród, połóg (O00-O99)	0,02	0,03	0,0	0,0	0,0	0,0	0,03	0,04	0,0	0,0	0,0	0,09	0,02	0,0	0,0	0,0	0,0
XVI Niektóre stany rozpoczynające się w okresie okołoporodowym (P00-P96)	1,7	2,8	2,7	1,8	1,3	1,6	1,2	1,6	1,7	1,5	1,9	1,7	1,7	1,1	2,1	1,5	1,0
XVII Wady rozwojowe wrodzone, zniekształcenia i aberracje chromosomowe (Q00-Q99)	2,2	1,5	2,6	2,4	2,0	1,7	2,0	2,5	2,4	3,4	2,2	2,5	1,5	1,2	2,2	3,3	1,7
XVIII Objawy, cechy chorobowe i nieprawidłowe wyniki badań klinicznych i laboratoryjnych gdzie indziej niesklasyfikowane (R00-R99)	96,2	12,6	13,9	50,7	3,7	190,6	74,4	145,5	59,2	114,5	119,0	15,8	93,8	138,6	154,1	155,8	98,9
XX Zewnętrzne przyczyny zachorowania i zgonu (V01-Y98)	56,8	48,2	55,0	75,0	56,4	69,3	36,1	63,9	59,5	45,9	58,3	58,9	58,4	56,8	61,7	53,0	59,7
XXII.Covid-19 (U.07)	243,1	230,0	252,6	281,3	244,2	262,4	199,7	247,2	235,2	251,2	288,7	202,8	279,7	267,5	244,9	212,4	219,3

Źródło: Obliczenia własne na podstawie danych GUS (współczynniki obliczono w oparciu o bilans ludności opracowany przed wynikami NSP'2021).

ZGONY WEDŁUG PŁCI I PRZYCZYN ZGONÓW – DANE MIĘDZYNARODOWE
DEATHS BY SEX AND CAUSES

KRAJE COUNTRIES	Lata Years	Mężczyźni Males							Kobiety Females						
		wybrane przyczyny zgonów (klasy) causes of deaths (groups)													
		Ogółem Total	choroby zakaźne i pasożytnicze A00-B99	nowotwory C00-D48	choroby układu krążenia I00-I99	choroby układu oddechowe J00-J98	choroby układu trawiennego K00-K92	zewnętrzne przyczyny urazów i zatruc V01-Y89	Ogółem Total	choroby zakaźne i pasożytnicze A00-B99	nowotwory C00-D48	choroby układu krążenia I00-I99	choroby układu oddechowe J00-J98	choroby układu trawiennego K00-K92	zewnętrzne przyczyny urazów i zatruc V01-Y89
na 100 tys. ludności danej płci per 100 thousand of. population each sex															
Kraje europejskie European countries															
Austria <i>Austria</i>	2019	913,8	11,0	261,4	330,5	62,8	38,8	67,1	934,8	12,3	220,6	395,5	56,9	29,7	38,9
Białoruś <i>Belarus</i>	2018	1354,0	10,8	254,0	729,6	39,7	45,8	141,3	1189,0	4,2	150,6	708,0	9,3	33,0	35,0
Bułgaria <i>Bulgaria</i>	2019	1632,8	8,1	313,0	993,2	75,5	80,9	56,4	1427,7	4,8	214,1	1003,0	45,6	38,3	19,5
Chorwacja <i>Croatia</i>	2018	1289,0	5,1	401,5	473,2	69,2	65,9	84,5	1262,9	4,3	277,5	603,6	45,5	41,9	55,4
Cypr <i>Cyprus</i>	2019	767,5	23,7	196,9	210,8	85,8	30,9	48,2	653,7	22,0	142,6	174,8	62,6	22,2	28,6
Czechy <i>Czech Republic</i>	2019	1086,3	16,5	303,2	426,0	84,9	55,0	73,5	1014,0	18,4	239,0	463,5	69,0	39,5	34,9
Dania <i>Denmark</i>	2019	942,0	22,2	301,2	210,7	104,7	40,9	48,6	905,0	21,5	264,7	188,5	105,3	36,5	29,1
Estonia <i>Estonia</i>	2019	1144,1	11,6	331,5	485,6	58,5	60,9	92,9	1153,1	12,0	264,6	663,1	33,0	37,3	32,7
Finlandia <i>Finland</i>	2019	989,0	3,5	260,3	340,9	44,2	51,3	80,6	959,6	4,0	220,7	322,4	27,3	34,5	39,9

a Klasyfikacja przyczyn zgonów według X Rewizji.

a *Classification of diseases by the Tenth Revision (ICD10)*.

Źródło: „Demographic Yearbook 2019”, United Nations, New York 2020; EUROSTAT, <http://ec.europa.eu/eurostat/data/database>; roczniki statystyczne wybranych krajów oraz obliczenia własne. Rocznik Demograficzny 2022 GUS.

ZGONY WEDŁUG PŁCI I PRZYCZYŃ ZGONÓW – DANE MIĘDZYNARODOWE
DEATHS BY SEX AND CAUSES (C.D.)

KRAJE COUNTRIES	Lata Years	Mężczyźni Males							Kobiety Females						
		wybrane przyczyny zgonów (klasy) causes of deaths (groups)													
		Ogółem Total	choroby zakaźne i pasożytnic ze A00-B99	nowotwory C00-D48	choroby układu krążenia I00-I99	choroby układu oddechowe go J00-J98	choroby układu trawienneg o K00-K92	zewnętrzne przyczyny urazów i zatruc V01-Y89	Ogółem Total	choroby zakaźne i pasożytnic ze A00-B99	nowotwory C00-D48	choroby układu krążenia I00-I99	choroby układu oddechowe go J00-J98	choroby układu trawienneg o K00-K92	zewnętrzne przyczyny urazów i zatruc V01-Y89
na 100 tys. ludności danej płci per 100 thousand of. population each sex															
Francja France	2018	918,3	15,6	301,2	206,9	64,6	40,3	71,5	861,5	16,0	215,5	224,1	59,8	32,6	45,3
Grecja Greece	2019	1200,6	33,4	352,5	405,0	125,6	35,0	55,2	1118,8	45,1	221,3	413,5	127,2	31,6	27,6
Hiszpania Spain	2019	913,4	13,1	293,6	232,6	113,3	49,1	43,0	854,2	12,7	187,2	257,3	88,6	43,8	24,2
Holandia Netherlands	2019	854,6	18,5	294,4	214,2	73,1	26,3	51,4	883,0	19,7	249,0	221,5	73,1	28,0	49,9
Irlandia Ireland	2019	663,5	5,1	219,9	191,6	77,4	25,6	36,6	597,0	5,5	179,2	168,1	81,4	21,3	17,1
Islandia Iceland	2019	612,3	3,8	184,4	194,7	38,9	20,0	47,1	632,4	6,3	172,5	188,4	55,8	21,1	36,4
Litwa Lithuania	2019	1402,3	24,2	345,9	667,0	59,5	77,4	135,0	1312,5	21,2	246,3	816,0	28,9	60,6	42,7
Łotwa Latvia	2019	1460,8	23,2	368,3	700,5	56,2	56,9	117,2	1422,4	15,6	276,4	856,9	27,4	48,9	37,2
Niemcy Germany	2019	1140,8	19,3	315,8	374,2	88,2	53,7	60,8	1127,5	19,7	262,4	425,2	73,6	46,3	41,3

a Klasyfikacja przyczyn zgonów według X Rewizji.

a Classification of diseases by the Tenth Revision (ICD10).

Źródło: „Demographic Yearbook 2019”, United Nations, New York 2020; EUROSTAT, <http://ec.europa.eu/eurostat/data/database>; roczniki statystyczne wybranych krajów oraz obliczenia własne. Rocznik Demograficzny 2022 GUS.

ZGONY WEDŁUG PŁCI I PRZYCZYŃ ZGONÓW – DANE MIĘDZYNARODOWE
DEATHS BY SEX AND CAUSES (C.D.)

KRAJE COUNTRIES	Lata Years	Mężczyźni Males							Kobiety Females						
		wybrane przyczyny zgonów (klasy) causes of deaths (groups)													
		Ogółem Total	choroby zakaźne i pasożytnicze A00-B99	nowotwory C00-D48	choroby układu krążenia I00-I99	choroby układu oddechowe J00-J98	choroby układu trawiennego K00-K92	zewnętrzne przyczyny urazów i zatruc V01-Y89	Ogółem Total	choroby zakaźne i pasożytnicze A00-B99	nowotwory C00-D48	choroby układu krążenia I00-I99	choroby układu oddechowe J00-J98	choroby układu trawiennego K00-K92	zewnętrzne przyczyny urazów i zatruc V01-Y89
		na 100 tys. ludności danej płci per 100 thousand of. population each sex													
Norwegia Norway	2019	725,6	16,2	218,6	175,3	77,9	23,0	56,5	773,9	18,6	197,5	189,7	89,0	25,8	40,2
Polska Poland	2019	1154,5	5,1	319,6	411,8	82,1	56,4	81,8	1013,3	3,9	255,4	440,0	62,1	37,2	26,4
Portugalia Portugal	2019	1152,1	20,0	352,8	302,6	128,9	53,3	64,5	1031,4	16,3	220,6	326,5	109,9	41,5	36,2
Rosja Russia	2018	1340,8	34,5	234,7	590,8	60,5	75,7	162,1	1162,4	14,1	175,4	576,0	25,3	55,7	43,4
Rumunia Romania	2019	1422,8	22,2	311,4	713,5	114,5	103,9	80,9	1239,1	18,6	211,0	785,4	69,6	59,4	22,1
Słowacja Slovak Republic	2019	1022,9	14,3	291,0	406,9	67,0	74,7	79,6	921,5	16,1	216,1	428,9	53,8	41,9	36,7
Słowenia Slovenia	2019	940,6	4,0	338,4	309,2	48,5	45,3	86,8	991,4	5,2	268,7	459,1	55,4	41,8	61,2
Szwajcaria Switzerland	2019	765,3	8,7	226,5	216,8	56,0	30,7	51,9	807,3	10,5	188,8	250,5	51,0	30,8	37,7
Szwecja Sweden	2019	843,9	20,3	236,1	273,0	58,4	29,5	60,0	871,9	20,7	221,1	278,3	61,9	27,7	36,0

a Klasyfikacja przyczyn zgonów według X Rewizji.

a Classification of diseases by the Tenth Revision (ICD10).

Źródło: „Demographic Yearbook 2019”, United Nations, New York 2020; EUROSTAT, <http://ec.europa.eu/eurostat/data/database>; roczniki statystyczne wybranych krajów oraz obliczenia własne. Rocznik Demograficzny 2022 GUS.

ZGONY WEDŁUG PŁCI I PRZYCZYN ZGONÓW – DANE MIĘDZYNARODOWE
DEATHS BY SEX AND CAUSES (C.D.)

KRAJE COUNTRIES	Lata Years	Mężczyźni Males							Kobiety Females						
		wybrane przyczyny zgonów (klasy) causes of deaths (groups)													
		Ogółem Total	choroby zakaźne i pasożytnicze A00-B99	nowotwory C00-D48	choroby układu krążenia I00-I99	choroby układu oddechowe J00-J98	choroby układu trawiennego K00-K92	zewnętrzne przyczyny urazów i zatruc V01-Y89	Ogółem Total	choroby zakaźne i pasożytnicze A00-B99	nowotwory C00-D48	choroby układu krążenia I00-I99	choroby układu oddechowe J00-J98	choroby układu trawiennego K00-K92	zewnętrzne przyczyny urazów i zatruc V01-Y89
na 100 tys. ludności danej płci per 100 thousand of. population each sex															
Ukraina <i>Ukraine</i>	2018	1427,2	31,4	221,4	846,2	44,7	69,1	125,7	1279,9	11,0	151,5	953,3	14,7	36,6	27,8
Węgry <i>Hungary</i>	2019	1340,6	6,9	375,1	600,4	92,9	78,8	73,3	1309,7	7,0	296,2	695,9	78,0	52,2	37,4
Wielka Brytania <i>United Kingdom</i>	2018	920,1	9,0	276,9	239,8	125,6	45,0	50,9	917,6	9,9	236,2	210,4	129,4	43,4	29,6
Włochy <i>Italy</i>	2019	1049,6	22,4	340,1	321,3	96,2	39,1	46,8	1085,5	26,3	259,7	396,6	83,2	38,1	33,9
Pozostałe kraje Other countries															
Argentyna <i>Argentina</i>	2017	806,8	33,0	156,8	223,8	141,1	42,3	65,6	742,7	31,4	140,5	216,9	152,6	29,1	23,1
Australia <i>Australia</i>	2017	679,0	10,9	214,4	175,3	67,1	24,8	55,7	629,5	10,5	163,2	178,1	64,6	23,5	31,5
Egipt <i>Egypt</i>	2015	690,6	24,6	41,6	315,9	50,1	77,0	35,8	597,7	20,1	36,4	289,5	44,5	52,0	11,4
Izrael <i>Israel</i>	2017	524,0	28,8	136,3	120,3	45,2	16,0	28,7	499,8	29,0	131,4	113,6	41,0	16,9	13,8

a Klasyfikacja przyczyn zgonów według X Rewizji.

a *Classification of diseases by the Tenth Revision (ICD10)*.

Źródło: „Demographic Yearbook 2019”, United Nations, New York 2020; EUROSTAT, <http://ec.europa.eu/eurostat/data/database>; roczniki statystyczne wybranych krajów oraz obliczenia własne. Rocznik Demograficzny 2022 GUS.

ZGONY WEDŁUG PŁCI I PRZYCZYN ZGONÓW – DANE MIĘDZYNARODOWE
DEATHS BY SEX AND CAUSES (DOK.)

KRAJE COUNTRIES	Lata Years	Mężczyźni Males							Kobiety Females						
		wybrane przyczyny zgonów (klasy) causes of deaths (groups)													
		Ogółem Total	choroby zakaźne i pasożyt nicze A00-B99	nowotwory C00-D48	choroby układu krążenia I00-I99	choroby układu oddechowe go J00-J98	choroby układu trawienneg o K00-K92	zewnętrzne przyczyny urazów i zatruc V01-Y89	Ogółem Total	choroby zakaźne i pasożytnic ze A00-B99	nowotwory C00-D48	choroby układu krążenia I00-I99	choroby układu oddechowe go J00-J98	choroby układu trawienneg o K00-K92	zewnętrzne przyczyny urazów i zatruc V01-Y89
na 100 tys. ludności danej płci per 100 thousand of. population each sex															
Japonia Japan	2017	1119,8	19,5	368,6	270,0	179,8	43,6	68,1	998,0	19,6	244,2	283,3	120,9	37,5	40,8
Kanada Canada	2017	778,0	11,7	237,3	204,5	70,0	32,4	67,2	736,6	11,7	208,8	189,7	71,0	30,9	36,8
Korea Południowa South Korea	2017	603,4	15,0	194,0	112,1	70,9	29,5	73,1	511,5	16,2	119,6	127,0	56,6	17,9	33,0
Kuba Cuba	2017	1042,4	12,3	268,1	379,4	121,9	49,6	87,3	863,1	6,7	194,7	343,2	107,4	28,3	55,8
Meksyk Mexico	2017	635,7	16,1	71,6	152,1	50,7	69,0	106,0	477,1	9,3	71,7	132,8	42,9	38,4	22,2
Nowa Zelandia New Zealand	2015	705,7	7,1	227,9	221,7	63,5	20,3	53,7	678,5	6,6	194,9	224,7	65,6	21,1	30,4
Stany Zjednoczone the United States	2017	898,7	22,2	202,1	275,1	84,2	35,7	105,4	832,9	20,6	176,5	253,7	87,2	30,6	47,8

a Klasyfikacja przyczyn zgonów według X Rewizji.

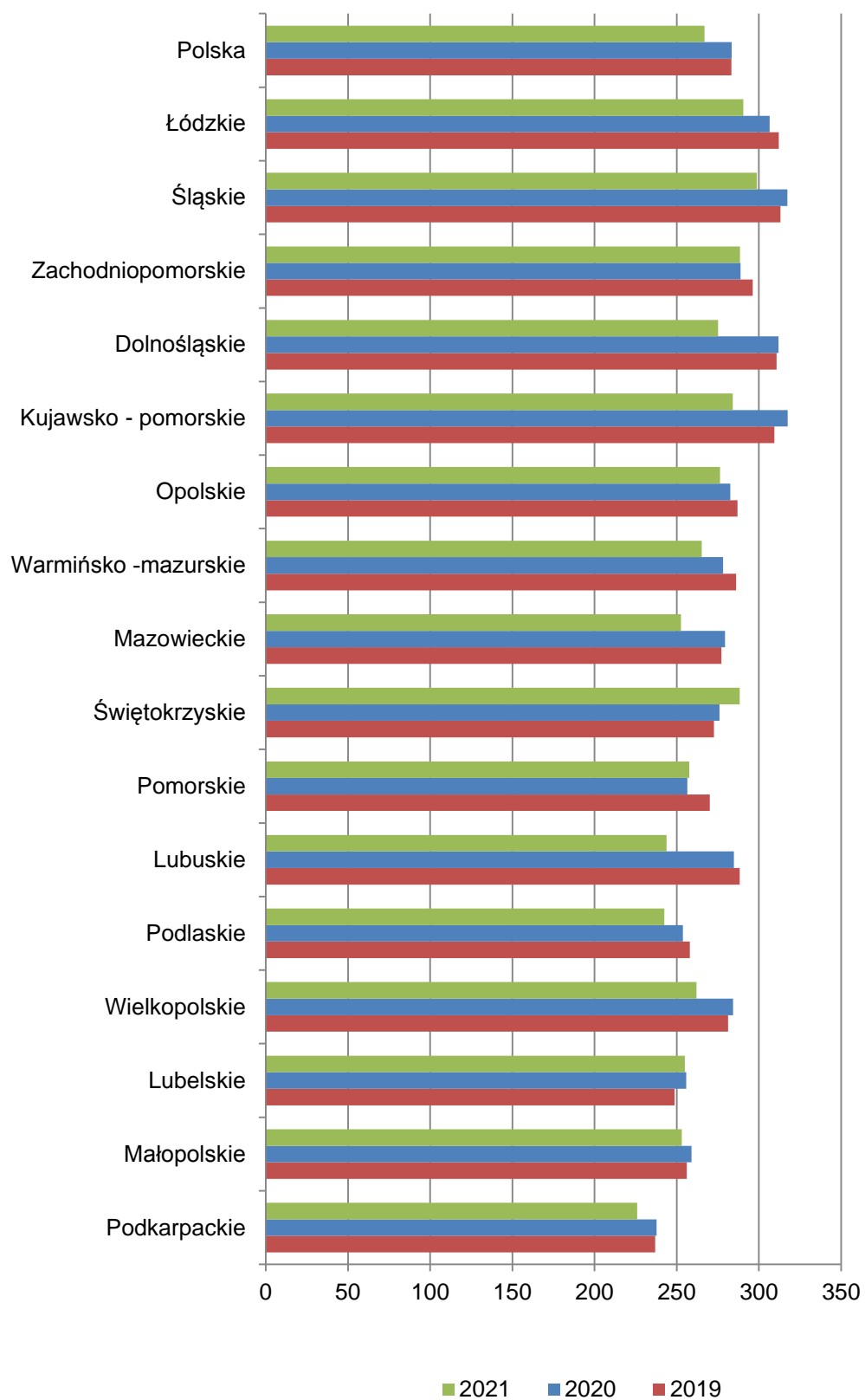
a Classification of diseases by the Tenth Revision (ICD10).

Źródło: „Demographic Yearbook 2019”, United Nations, New York 2020; EUROSTAT, <http://ec.europa.eu/eurostat/data/database>; roczniki statystyczne wybranych krajów oraz obliczenia własne. Rocznik Demograficzny 2022 GUS.

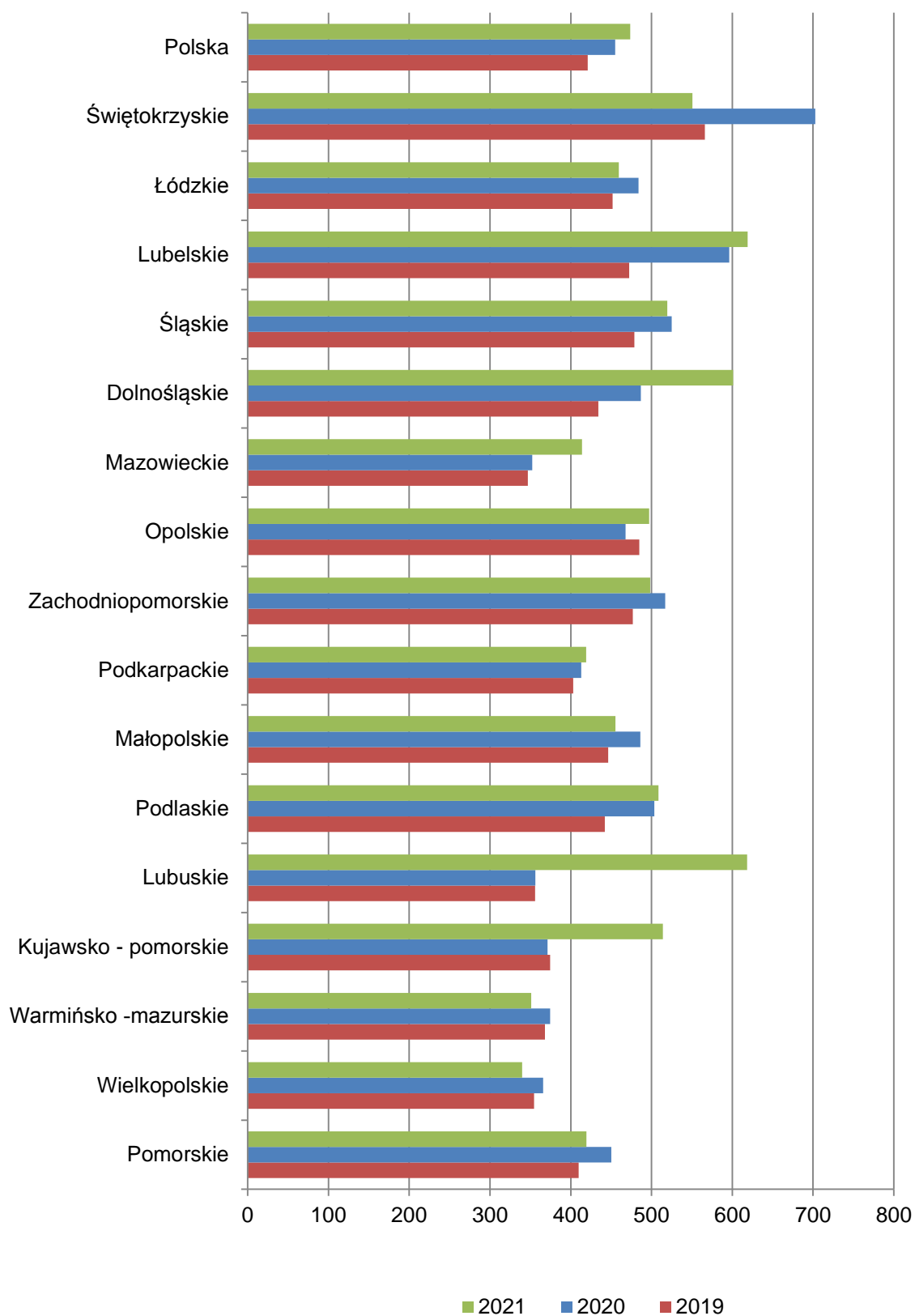
WYKRESY

- ZGONY W WOJEWÓDZTWIE
ŚLĄSKIM

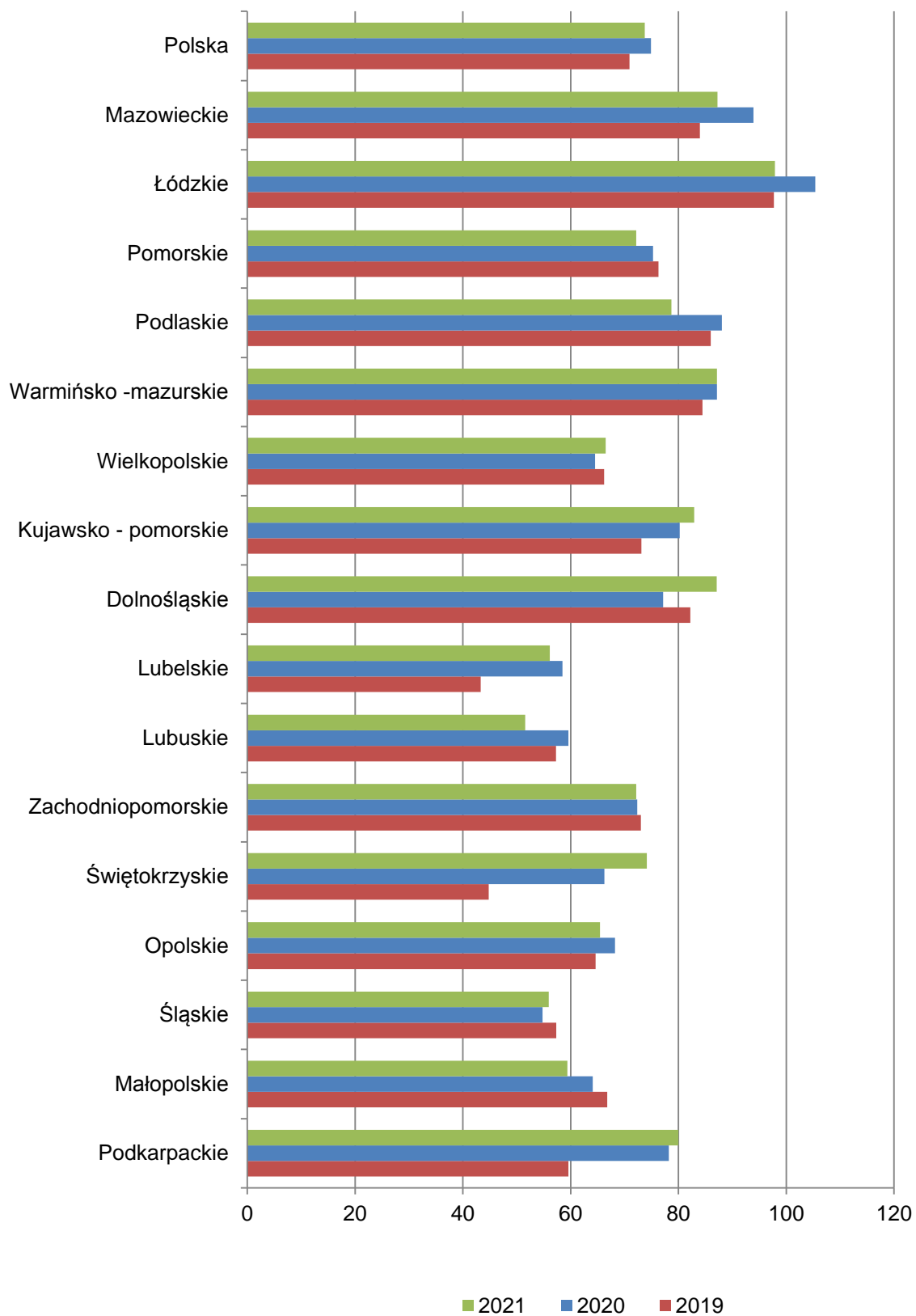
ZGONY WEDŁUG WYBRANYCH PRZYCZYŃ W POLSCE WEDŁUG WOJEWÓDZTW
W 2019-2021 - NOWOTWORY (C00-D48)
NA 100 000 LUDNOŚCI



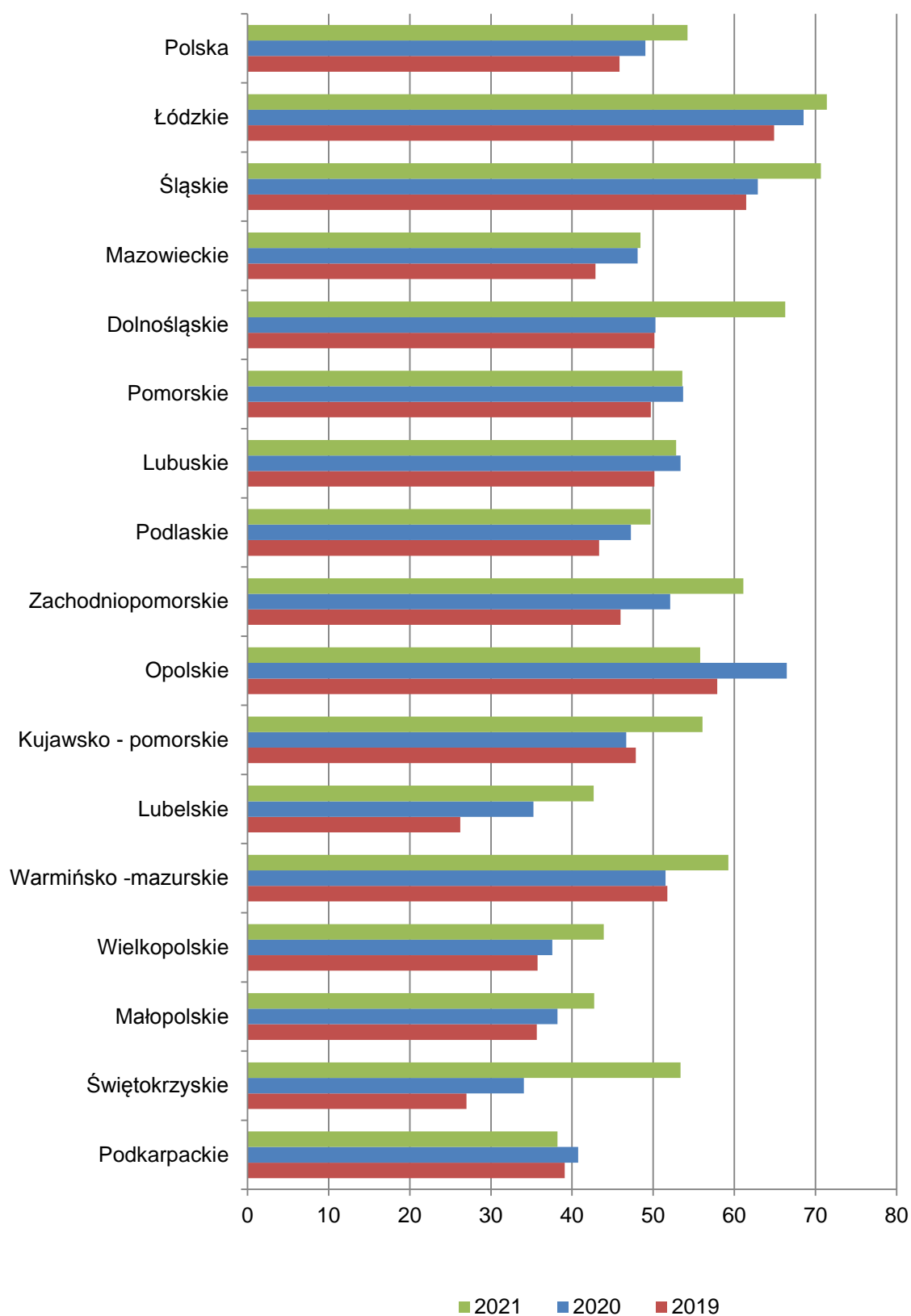
ZGONY WEDŁUG WYBRANYCH PRZYCZYŃ W POLSCE WEDŁUG WOJEWÓDZTW
W 2019-2021 - CHOROBY UKŁADU KRAŻENIA (I00-I99)
NA 100 000 LUDNOŚCI



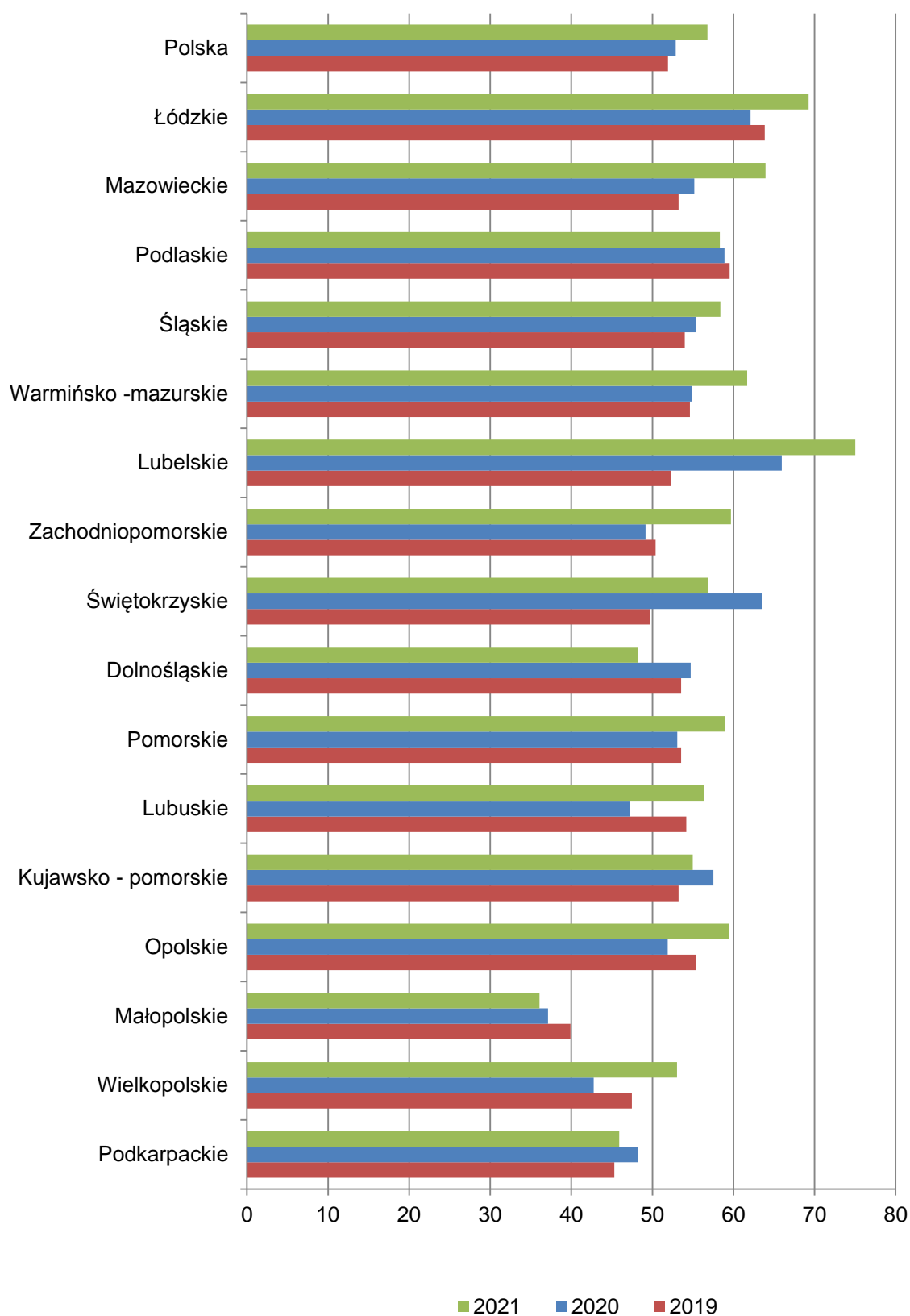
ZGONY WEDŁUG WYBRANYCH PRZYCZYŃ W POLSCE WEDŁUG WOJEWÓDZTW
W 2019-2021 - CHOROBY UKŁADU ODDECHOWEGO (J00-J98)
NA 100 000 LUDNOŚCI



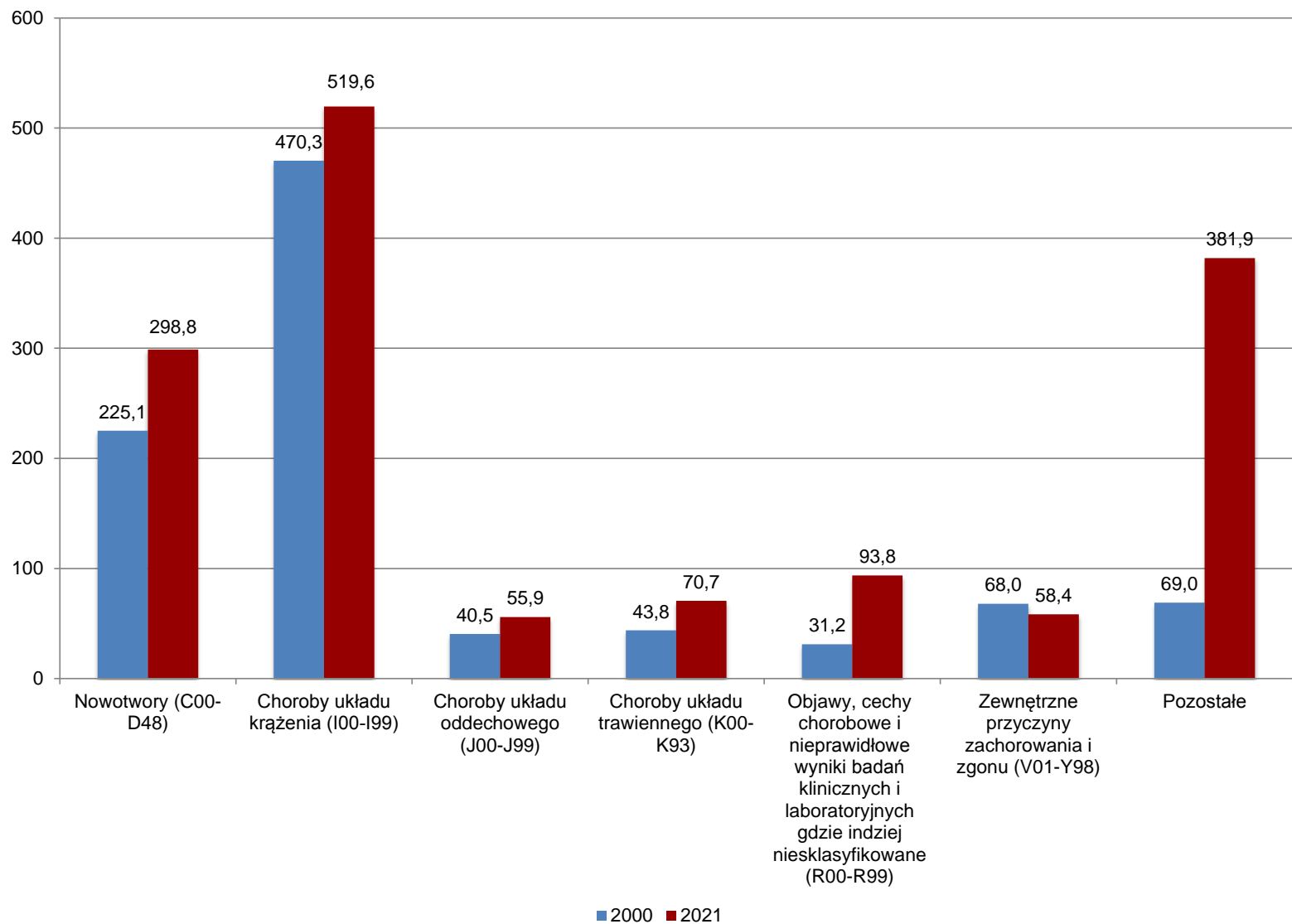
ZGONY WEDŁUG WYBRANYCH PRZYCZYŃ W POLSCE WEDŁUG WOJEWÓDZTW
W 2019-2021 - CHOROBY UKŁADU POKARMOWEGO (K00-K92)
NA 100 000 LUDNOŚCI



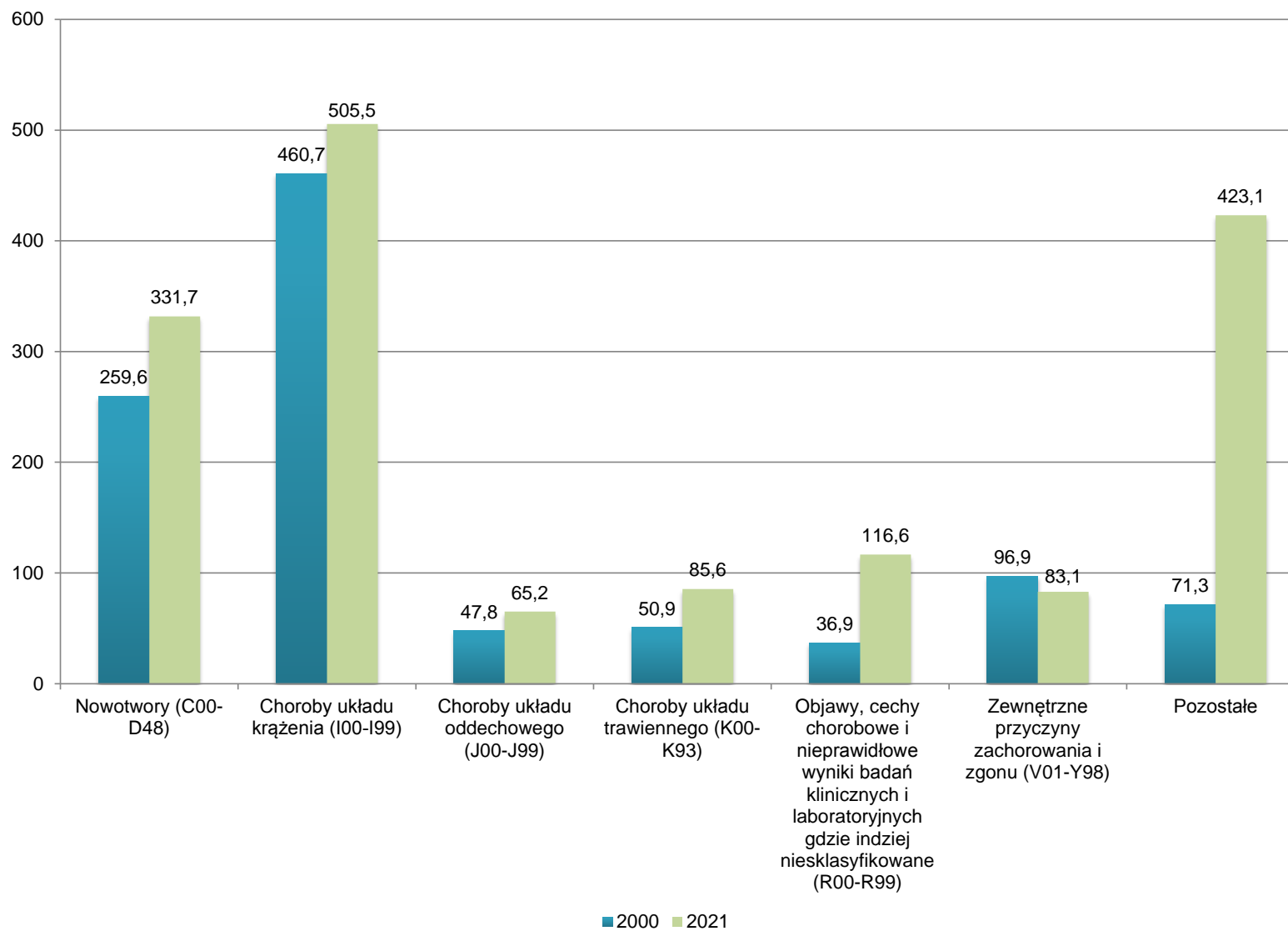
ZGONY WEDŁUG WYBRANYCH PRZYCZYŃ W POLSCE WEDŁUG WOJEWÓDZTW
W 2019-2021 - ZEWNĘTRZNE PRZYCZYNY ZACHOROWANIA I ZGONU (V01-Y89)
NA 100 000 LUDNOŚCI



ZGONY WEDŁUG WYBRANYCH PRZYCZYŃ W WOJEWÓDZTWIE ŚLĄSKIM W LATACH 2000, 2021
WSPÓŁCZYNNIKI NA 100 000 LUDNOŚCI
OGÓŁEM



ZGONY WEDŁUG WYBRANYCH PRZYCZYŃ W WOJEWÓDZTWIE ŚLĄSKIM W LATACH 2000, 2021
WSPÓŁCZYNNIKI NA 100 000 LUDNOŚCI
MĘŻCZYŹNI



ZGONY WEDŁUG WYBRANYCH PRZYCZYŃ W WOJEWÓDZTWIE ŚLĄSKIM W LATACH 2000, 2021
WSPÓŁCZYNNIKI NA 100 000 LUDNOŚCI
KOBIECY

