

CHOROBY ZAKAŻNE,

CHOROBY PRZENOSZONE DROGĄ

PŁCIOWĄ,

SZCZEPIENIA OCHRONNE

**ZACHOROWANIA NA NIEKTÓRE CHOROBY ZAKAŻNE W WOJEWÓDZTWIE ŚLĄSKIM
LICZBY BEZWZGLĘDNE**

| Wyszczególnienie | ICD - 10 | 2010 | 2019 | 2020 |
|--|----------------------|------------------|------------------|-------|
| Bakteryjne zatrucia pokarmowe | /A02.0;A05/ | 1565 | 1115 | 501 |
| Salmonelozy | /A02.0-8/ | 856 | 1070 | 493 |
| Czerwonka bakteryjna /szigelozą/ | /A03/ | 1 | 2 | - |
| Biegunki u dzieci do 2 lat | /A04;A08;A09/ | 3460 | 5057 | 1764 |
| Tężec | /A33-A35/ | 1 | 4 | - |
| Krztusiec | /A37/ | 120 | 138 | 69 |
| Szkarlatyna /płonica/ | /A38/ | 2149 | 3129 | 1012 |
| Choroba meningokokowa | /A39/ | 30 | 21 | 9 |
| Legionelozą | /A48.1-A48.2/ | 26 | 12 | - |
| Borelioza z Lyme | /A69.2/ | 1520 | 2215 | 1355 |
| Styczność i narażenie na wścieklicę/potrzeba szczepień | /Z20.3/Z24.2;Z28/ | 641 | 729 | 343 |
| Kleszczowe zapalenie mózgu | /A84/ | 6 | 4 | - |
| Inne wirusowe zapalenie mózgu | | | | |
| w tym: opryszczkowe | /B00.4/ | 1 | 3 | 1 |
| inne określone | /A81.1;A83;85;B02.0/ | - | - | - |
| nie określone | /A86/ | 9 | 8 | 2 |
| w innych chorobach objętych MZ-56 | - | 2 | - | - |
| Wirusowe zapalenie opon mózgowych | | | | |
| w tym: enterowirusowe | /A.87.0/ | - | 2 | - |
| opryszczkowe | /B00.3/ | 1 | - | 1 |
| inne określone i nie określone | /A87.1-9;B02.1/ | 64 | 57 | 19 |
| w innych chorobach objętych MZ-56 | - | - | - | - |
| Ospa wietrzna | /B01/ | 26087 | 25147 | 10938 |
| Odra | /B05/ | 1 | 274 | 5 |
| Różyczka | /B06/ | 444 | 46 | 15 |
| Wirusowe zapalenie wątroby | | | | |
| w tym: ogółem ^{ab} | /B15-B19/ | 379 | 1058 | 205 |
| typ B | /B16;B18,0-B18,1/ | 134 ^c | 415 ^c | 111 |
| AIDS (zespół nabytego upośledzenia odporności) | /B20-B24/ | 18 | 19 | 8 |
| Nowo wykryte zakażenia HIV | /Z21/ | 89 | 256 | 46 |
| Świnka (nagminne zapalenie przyusznicy) | /B26/ | 411 | 173 | 71 |
| Bakteryjne zapalenie opon mózgowych i/lub mózgu | | | | |
| w tym: w innych chorobach objętych MZ-56 | /G01;G04.2;G05.0/ | 12 | 1 | 2 |
| inne określone | /G00.2-8;G04.2/ | 32 | 25 | 5 |
| inne, nie określone | /G00.9;G04.2/ | 42 | 20 | 7 |
| Zapalenie opon mózgowych inne i nie określone | /G03/ | 81 | 82 | 25 |
| Zapalenie mózgu inne i nie określone | /G04.0,8-9/ | 9 | 18 | - |
| Grypa: potwierdzone laboratoryjnie | /J10;J11/ | 22 | 438 | 236 |

^a dane za rok 2010 w tym WZW typu C obliczono wg definicji przypadku z roku 2005

^b dane za rok 2019, 2020 w tym WZW typu C obliczono wg definicji przypadku z roku 2014

^c łącznie z zakażeniami mieszanymi HBV i HCV

Źródło: Opracowano na podstawie biuletynu Państwowego Zakładu Higieny "Choroby zakaźne i zatrucia w Polsce".

**ZACHOROWANIA NA NIEKTÓRE CHOROBY ZAKAŻNE W WOJEWÓDZTWIE ŚLĄSKIM
WSPÓŁCZYNNIKI NA 100 TYS. LUDNOŚCI**

| Wyszczególnienie | ICD - 10 | 2010 | 2019 | 2020 |
|---|----------------------|------------------|------------------|--------|
| Bakteryjne zatrucia pokarmowe | /A02.0;A05/ | 33,7 | 24,6 | 11,1 |
| Salmonelozy | /A02.0-8/ | 18,5 | 23,7 | 10,9 |
| Czerwonka bakteryjna /szigelozą/ | /A03/ | 0,02 | 0,04 | - |
| Biegunki u dzieci do 2 lat ^a | /A04;A08;A09/ | 3628,4 | 6025,4 | 2210,1 |
| Tężec | /A33-A35/ | 0,02 | 0,1 | - |
| Krztusiec | /A37/ | 2,6 | 3,1 | 1,5 |
| Szkarlatyna /płonica/ | /A38/ | 46,3 | 69,2 | 22,4 |
| Choroba meningokokowa | /A39/ | 0,6 | 0,5 | 0,2 |
| Legioneloza | /A48.1-A48.2/ | 0,6 | 0,3 | - |
| Borelioza z Lyme | /A69.2/ | 32,8 | 49,0 | 30,1 |
| Styczność i narażenie na wściekliznę/potrzeba szczepień | /Z20.3/Z24.2;Z28/ | 13,8 | 16,1 | 7,6 |
| Kleszczowe zapalenie mózgu | /A84/ | 0,1 | 0,1 | - |
| Inne wirusowe zapalenie mózgu | | | | |
| w tym: opryszczkowe | /B00.4/ | 0,02 | 0,1 | 0,02 |
| inne określone | /A81.1;A83;85;B02.0/ | - | - | - |
| nie określone | /A86/ | 0,2 | 0,2 | 0,04 |
| w innych chorobach objętych MZ-56 | - | 0,04 | - | - |
| Wirusowe zapalenie opon mózgowych | | | | |
| w tym: enterowirusowe | /A.87.0/ | - | 0,04 | - |
| opryszczkowe | /B00.3/ | 0,02 | - | 0,02 |
| inne określone i nie określone | /A87.1-9;B02.1/ | 1,4 | 1,3 | 0,4 |
| w innych chorobach objętych MZ-56 | - | - | - | - |
| Ospa wietrzna | /B01/ | 562,4 | 555,8 | 242,6 |
| Odra | /B05/ | 0,02 | 6,1 | 0,1 |
| Różyczka | /B06/ | 9,6 | 1,0 | 0,3 |
| Wirusowe zapalenie wątroby | | | | |
| w tym: ogółem ^{ab} | /B15-B19/ | 8,2 | 23,4 | 4,5 |
| typ B | /B16;B18,0-B18,1/ | 2,9 ^c | 9,2 ^c | 2,5 |
| AIDS (zespół nabytego upośledzenia odporności) | /B20-B24/ | 0,4 | 0,4 | 0,2 |
| Nowo wykryte zakażenia HIV | /Z21/ | 1,9 | 5,7 | 1,0 |
| Świnka (nagminne zapalenie przyusznic) | /B26/ | 8,9 | 3,8 | 1,6 |
| Bakteryjne zapalenie opon mózgowych i/lub mózgu | | | | |
| w tym: w innych chorobach objętych MZ-56 | /G01;G04.2;G05.0/ | 0,3 | 0,02 | 0,04 |
| inne określone | /G00.2-8;G04.2/ | 0,7 | 0,6 | 0,1 |
| inne, nie określone | /G00.9;G04.2/ | 0,9 | 0,4 | 0,2 |
| Zapalenie opon mózgowych inne i nie określone | /G03/ | 1,7 | 1,8 | 0,6 |
| Zapalenie mózgu inne i nie określone | /G04.0,8-9/ | 0,2 | 0,4 | - |
| Grypa: potwierdzone laboratoryjnie | /J10;J11/ | 0,5 | 9,7 | 5,2 |

^a dane za rok 2010 w tym WZW typu C obliczono wg definicji przypadku z roku 2005

^b dane za rok 2019, 2020 w tym WZW typu C obliczono wg definicji przypadku z roku 2014

^c łącznie z zakażeniami mieszanymi HBV i HCV

Źródło: Opracowano na podstawie biuletynu Państwowego Zakładu Higieny "Choroby zakaźne i zatrucia w Polsce".

ZACHOROWANIA NA NIEKTÓRE CHOROBY ZAKAŻNE W WOJEWÓDZTWIE ŚLĄSKIM WG POWIATÓW
LICZBY BEZWZGLĘDNE

| Wyszczególnienie | Bakteryjne zatrucia pokarmowe /A02.0;A05/ | | w tym salmonelozy /A02.0/ | | Krzusiec /A37/ | | Szkarlatyna /A38/ | | Choroba meningokokowa (inwazyjna) /A39/ | | Odra /B05/ | | Wirusowe zapalenie wątroby ogółem ^a /B15-B19/ | | w tym wirusowe zapalenie wątroby typu B /B16;B18,0-B18,1/ | | AIDS – Zespół nabytego upośledzenia odporności /B20-B24/ | | Świnka /B26/ | | Grypa: zachorowania potwierdzone laboratoryjnie /J10;J11/ | | Nowo wykryte zakażenia HIV /Z21/ | |
|-----------------------------|---|------|---------------------------|------|----------------|------|-------------------|------|---|------|------------|------|--|------|---|------|--|------|--------------|------|---|------|----------------------------------|------|
| | 2019 | 2020 | 2019 | 2020 | 2019 | 2020 | 2019 | 2020 | 2019 | 2020 | 2019 | 2020 | 2019 | 2020 | 2019 ^b | 2020 | 2019 | 2020 | 2019 | 2020 | 2019 | 2020 | 2019 | 2020 |
| ŚLĄSKIE | 1116 | 503 | 1017 | 480 | 138 | 69 | 3129 | 1012 | 21 | 9 | 274 | 5 | 1061 | 206 | 417 | 109 | 19 | 8 | 173 | 71 | 438 | 236 | 256 | 49 |
| Powiat będziński | 22 | 18 | 21 | 18 | 6 | - | 76 | 25 | - | - | 3 | - | 47 | 17 | 21 | 9 | 1 | - | 8 | 3 | 11 | 11 | 11 | - |
| Powiat bielski | 40 | 62 | 40 | 62 | 7 | 6 | 310 | 103 | 2 | 1 | - | - | 28 | 17 | 20 | 12 | 1 | - | 11 | 2 | 27 | 11 | 6 | 2 |
| Powiat bieruńsko- lędzki | 3 | 2 | 3 | 2 | 3 | 1 | 73 | 7 | 1 | - | 1 | - | 15 | 5 | 11 | 4 | - | - | 2 | - | 3 | - | 1 | - |
| Powiat cieszyński | 28 | 29 | 25 | 28 | 7 | 1 | 121 | 62 | 1 | - | 6 | - | 5 | - | 2 | - | - | - | 5 | 2 | 5 | 4 | 5 | 1 |
| Powiat częstochowski | 47 | 14 | 39 | 14 | 3 | 3 | 34 | 25 | - | - | 13 | - | 48 | - | 1 | - | - | - | 7 | - | 6 | - | 1 | - |
| Powiat gliwicki | 23 | 12 | 23 | 12 | - | - | 62 | 14 | 1 | 1 | 1 | - | 19 | 2 | 8 | 2 | 1 | - | 6 | 1 | 2 | - | 7 | 1 |
| Powiat kłobucki | 14 | 16 | 13 | 16 | 7 | 1 | 33 | 9 | - | - | 4 | - | 19 | 17 | 8 | 10 | - | 1 | 3 | 3 | 1 | - | 1 | 2 |
| Powiat lubliniecki | 7 | 12 | 7 | 12 | 1 | 1 | 39 | 8 | - | - | 4 | - | 19 | 5 | 2 | 1 | - | - | 2 | 2 | 2 | 2 | 1 | - |
| Powiat mikołowski | 15 | 1 | 13 | 1 | 5 | 1 | 128 | 16 | 1 | - | 2 | - | 17 | 4 | 6 | 3 | - | - | 3 | 2 | 1 | 1 | 4 | - |
| Powiat myszkowski | 11 | 3 | 10 | 3 | 3 | - | 23 | 4 | - | - | 89 | - | 27 | 4 | 1 | - | - | - | 3 | 1 | - | - | 1 | - |
| Powiat pszczyński | 21 | 6 | 20 | 6 | 3 | - | 75 | 37 | 2 | 1 | - | - | 23 | 3 | 14 | 1 | - | - | 1 | 2 | 1 | - | 6 | - |
| Powiat raciborski | 74 | 44 | 36 | 25 | 3 | 4 | 69 | 34 | - | - | 3 | - | 20 | 5 | 5 | 2 | - | 1 | 8 | 2 | 6 | 4 | 3 | - |
| Powiat rybnicki | 6 | - | 6 | - | 3 | - | 26 | 11 | - | - | - | - | 25 | 5 | 9 | 2 | 1 | - | 1 | - | 3 | 5 | 3 | - |
| Powiat tarnogórski | 96 | 18 | 94 | 18 | 9 | 10 | 86 | 12 | - | 1 | 3 | - | 39 | 6 | 24 | 3 | - | - | - | 3 | 8 | 4 | 7 | 2 |
| Powiat wodzisławski | 32 | 16 | 19 | 16 | 3 | 2 | 49 | 14 | - | - | - | - | 23 | 2 | 5 | - | - | - | 10 | 1 | 7 | 1 | 3 | - |
| Powiat zawierciański | 20 | 4 | 17 | 3 | 1 | - | 5 | 2 | - | - | 20 | - | 17 | 4 | 5 | - | - | - | 1 | 1 | 1 | - | 3 | 1 |
| Powiat żywiecki | 162 | 27 | 162 | 27 | - | 5 | 167 | 52 | 1 | 2 | 1 | 1 | 22 | 10 | 14 | 8 | 1 | - | 10 | 7 | 20 | 45 | 5 | 2 |

**ZACHOROWANIA NA NIEKTÓRE CHOROBY ZAKAŻNE W WOJEWÓDZTWIE ŚLĄSKIM WG POWIATÓW
LICZBY BEZWZGLĘDNE (DOK.)**

| Wyszczególnienie | Bakteryjne zatrucia pokarmowe /A02.0;A05/ | | w tym salmonelozы /A02.0/ | | Krzusiec /A37/ | | Szkarlatyna /A38/ | | Choroba meningokokowa (inwazyjna) /A39/ | | Odra /B05/ | | Wirusowe zapalenie wątroby ogółem ^a /B15-B19/ | | w tym wirusowe zapalenie wątroby typu B /B16;B18,0-B18,1/ | | AIDS – Zespół nabytego upośledzenia odporności /B20-B24/ | | Świnka /B26/ | | Grypa: zachorowania potwierdzone laboratoryjnie /J10;J11/ | | Nowo wykryte zakażenia HIV /Z21/ | |
|---------------------|---|------|---------------------------|------|----------------|------|-------------------|------|---|------|------------|------|--|------|---|------|--|------|--------------|------|---|------|----------------------------------|------|
| | 2019 | 2020 | 2019 | 2020 | 2019 | 2020 | 2019 | 2020 | 2019 | 2020 | 2019 | 2020 | 2019 | 2020 | 2019 ^b | 2020 | 2019 | 2020 | 2019 | 2020 | 2019 | 2020 | 2019 | 2020 |
| m. Bielsko-Biała | 43 | 35 | 43 | 35 | 10 | 3 | 319 | 72 | 2 | 1 | 5 | - | 24 | 22 | 10 | 14 | - | - | 5 | 3 | 56 | 17 | 17 | 3 |
| m. Bytom | 51 | 21 | 48 | 21 | 13 | 8 | 81 | 33 | 2 | 1 | 15 | - | 68 | 5 | 37 | 2 | 3 | - | 7 | 3 | 12 | 6 | 15 | 1 |
| m. Chorzów | 20 | 10 | 19 | 10 | 1 | - | 96 | 48 | - | - | 1 | - | 38 | 4 | 24 | 3 | 2 | - | 4 | 1 | 1 | 3 | 16 | 2 |
| m. Częstochowa | 68 | 13 | 51 | 11 | 7 | 2 | 54 | 11 | - | - | 39 | 2 | 134 | 1 | 1 | - | - | - | 8 | 6 | 3 | 1 | 6 | - |
| m. Dąbrowa Górnicza | 20 | 18 | 20 | 18 | 4 | 4 | 73 | 33 | - | - | 9 | - | 40 | 8 | 20 | 5 | 1 | - | 5 | 2 | 8 | 17 | 4 | 2 |
| m. Gliwice | 28 | 8 | 27 | 8 | 1 | - | 98 | 28 | - | - | 4 | - | 15 | 5 | 8 | 2 | - | - | 6 | 2 | 11 | - | 14 | 3 |
| m. Jastrzębie-Zdrój | 15 | 11 | 15 | 11 | 1 | - | 22 | 15 | - | - | - | - | 4 | 3 | 1 | 1 | - | - | 1 | 2 | 1 | - | 6 | - |
| m. Jaworzno | 10 | 8 | 10 | 8 | 10 | 1 | 69 | 31 | 2 | 1 | 2 | - | 16 | 3 | 7 | 1 | - | - | 10 | 3 | 42 | 48 | 5 | 1 |
| m. Katowice | 18 | 2 | 16 | 2 | 4 | - | 226 | 97 | - | - | 23 | - | 25 | 3 | 10 | 3 | 3 | 4 | 16 | 7 | 42 | 31 | 37 | 10 |
| m. Mysłowice | 2 | - | 2 | - | 1 | - | 32 | 7 | 1 | - | 2 | - | 14 | 1 | 2 | 1 | - | - | 2 | 3 | 6 | 6 | 8 | 1 |
| m. Piekary Śląskie | 48 | 20 | 46 | 20 | 1 | 5 | 18 | 6 | - | - | - | - | 13 | 3 | 10 | 3 | 1 | - | - | - | 33 | 9 | 3 | - |
| m. Ruda Śląska | 16 | 10 | 16 | 10 | 4 | 3 | 134 | 20 | 1 | - | 1 | - | 66 | 16 | 48 | 7 | - | 2 | 3 | 1 | 13 | 2 | 13 | 5 |
| m. Rybnik | 9 | 9 | 9 | 9 | 3 | 1 | 42 | 12 | 1 | - | - | - | 27 | - | 13 | - | 1 | - | 4 | 2 | 6 | 6 | 5 | 1 |
| m. Siemianowice Śl. | 7 | 1 | 7 | 1 | 1 | 1 | 81 | 19 | 1 | - | 2 | - | 9 | 1 | 7 | 1 | - | - | - | 1 | 6 | - | 3 | 2 |
| m. Sosnowiec | 22 | 17 | 22 | 17 | 8 | 4 | 90 | 35 | - | - | 8 | 2 | 44 | 9 | 13 | - | 1 | - | 9 | 2 | 2 | - | 9 | - |
| m. Świętochłowice | 12 | 3 | 12 | 3 | 1 | - | 41 | 6 | - | - | - | - | 20 | 6 | 10 | 3 | - | - | 1 | - | 2 | - | 5 | 1 |
| m. Tychy | 4 | 3 | 4 | 3 | 1 | - | 55 | 15 | 1 | - | 11 | - | 40 | 2 | 22 | 2 | - | - | 4 | 1 | 1 | 2 | 9 | 4 |
| m. Zabrze | 83 | 5 | 83 | 5 | 3 | 1 | 172 | 60 | 1 | - | 2 | - | 35 | 6 | 13 | 3 | 1 | - | 4 | - | 88 | - | 12 | 2 |
| m. Żory | 19 | 25 | 19 | 25 | - | 1 | 50 | 29 | - | - | - | - | 16 | 2 | 5 | 1 | 1 | - | 3 | - | 1 | - | 1 | - |

^a w tym WZW typu C obliczono wg definicji przypadku z roku 2014

^b łącznie z zakażeniami mieszanymi HBV i HCV

Źródło: Opracowano na podstawie sprawozdań MZ-56: roczne sprawozdanie o zachorowaniach na choroby zakaźne, zakażeniach i zatruciach, Wojewódzka Stacja Sanitarno-Epidemiologiczna w Katowicach.

**ZACHOROWANIA NA NIEKTÓRE CHOROBY ZAKAŻNE W WOJEWÓDZTWIE ŚLĄSKIM WG POWIATÓW
WSPÓŁCZYNNIKI NA 100 TYS. LUDNOŚCI**

| Wyszczególnienie | Bakteryjne zatrucia pokarmowe /A02.0;A05/ | | w tym salmonelozy /A02.0/ | | Krzusiec /A37/ | | Szkarlatyna /A38/ | | Choroba meningokokowa (inwazyjna) /A39/ | | Odra /B05/ | | Wirusowe zapalenie wątroby ogółem ^a /B15-B19/ | | w tym wirusowe zapalenie wątroby typu B /B16;B18,0-B18,1/ | | AIDS – Zespół nabytego upośledzenia odporności /B20-B24/ | | Świnka /B26/ | | Grypa: zachorowania potwierdzone laboratoryjnie /J10;J11/ | | Nowo wykryte zakażenia HIV /Z21/ | |
|-----------------------------|---|-------------|---------------------------|-------------|----------------|------------|-------------------|-------------|---|------------|------------|------------|--|------------|---|------------|--|------------|--------------|------------|---|------------|----------------------------------|------------|
| | 2019 | 2020 | 2019 | 2020 | 2019 | 2020 | 2019 | 2020 | 2019 | 2020 | 2019 | 2020 | 2019 | 2020 | 2019 ^b | 2020 | 2019 | 2020 | 2019 | 2020 | 2019 | 2020 | 2019 | 2020 |
| ŚLĄSKIE | 24,7 | 11,2 | 22,5 | 10,6 | 3,1 | 1,5 | 69,2 | 22,4 | 0,5 | 0,2 | 6,1 | 0,1 | 23,5 | 4,6 | 9,2 | 2,4 | 0,4 | 0,2 | 3,8 | 1,6 | 9,7 | 5,2 | 5,7 | 1,1 |
| Powiat będziński | 14,8 | 12,2 | 14,1 | 12,2 | 4,0 | - | 51,2 | 16,9 | - | - | 2,0 | - | 31,6 | 11,5 | 14,1 | 6,1 | 0,7 | - | 5,4 | 2,0 | 7,4 | 7,4 | 7,4 | - |
| Powiat bielski | 24,2 | 37,3 | 24,2 | 37,3 | 4,2 | 3,6 | 187,5 | 62,0 | 1,2 | 0,6 | - | - | 16,9 | 10,2 | 12,1 | 7,2 | 0,6 | - | 6,7 | 1,2 | 16,3 | 6,6 | 3,6 | 1,2 |
| Powiat bieruńsko- lędzki | 5,0 | 3,3 | 5,0 | 3,3 | 5,0 | 1,7 | 122,2 | 11,7 | 1,7 | - | 1,7 | - | 25,1 | 8,4 | 18,4 | 6,7 | - | - | 3,3 | - | 5,0 | - | 1,7 | - |
| Powiat cieszyński | 15,7 | 16,3 | 14,0 | 15,7 | 3,9 | 0,6 | 67,9 | 34,8 | 0,6 | - | 3,4 | - | 2,8 | - | 1,1 | - | - | - | 2,8 | 1,1 | 2,8 | 2,2 | 2,8 | 0,6 |
| Powiat częstochowski | 34,9 | 10,4 | 29,0 | 10,4 | 2,2 | 2,2 | 25,3 | 18,6 | - | - | 9,7 | - | 35,7 | - | 0,7 | - | - | - | 5,2 | - | 4,5 | - | 0,7 | - |
| Powiat gliwicki | 19,9 | 10,4 | 19,9 | 10,4 | - | - | 53,6 | 12,1 | 0,9 | 0,9 | 0,9 | - | 16,4 | 1,7 | 6,9 | 1,7 | 0,9 | - | 5,2 | 0,9 | 1,7 | - | 6,1 | 0,9 |
| Powiat kłobucki | 16,5 | 18,9 | 15,3 | 18,9 | 8,3 | 1,2 | 38,9 | 10,7 | - | - | 4,7 | - | 22,4 | 20,1 | 9,4 | 11,8 | - | 1,2 | 3,5 | 3,6 | 1,2 | - | 1,2 | 2,4 |
| Powiat lubliniecki | 9,2 | 15,7 | 9,2 | 15,7 | 1,3 | 1,3 | 51,0 | 10,5 | - | - | 5,2 | - | 24,8 | 6,6 | 2,6 | 1,3 | - | - | 2,6 | 2,6 | 2,6 | 2,6 | 1,3 | - |
| Powiat mikołowski | 15,2 | 1,0 | 13,2 | 1,0 | 5,1 | 1,0 | 129,7 | 16,1 | 1,0 | - | 2,0 | - | 17,2 | 4,0 | 6,1 | 3,0 | - | - | 3,0 | 2,0 | 1,0 | 1,0 | 4,1 | - |
| Powiat myszkowski | 15,5 | 4,2 | 14,1 | 4,2 | 4,2 | - | 32,4 | 5,7 | - | - | 125,4 | - | 38,1 | 5,7 | 1,4 | - | - | - | 4,2 | 1,4 | - | - | 1,4 | - |
| Powiat pszczyński | 18,9 | 5,4 | 18,0 | 5,4 | 2,7 | - | 67,4 | 33,1 | 1,8 | 0,9 | - | - | 20,7 | 2,7 | 12,6 | 0,9 | - | - | 0,9 | 1,8 | 0,9 | - | 5,4 | - |
| Powiat raciborski | 68,3 | 40,8 | 33,2 | 23,2 | 2,8 | 3,7 | 63,7 | 31,5 | - | - | 2,8 | - | 18,5 | 4,6 | 4,6 | 1,9 | - | 0,9 | 7,4 | 1,9 | 5,5 | 3,7 | 2,8 | - |
| Powiat rybnicki | 7,7 | - | 7,7 | - | 3,8 | - | 33,3 | 14,1 | - | - | - | - | 32,0 | 6,4 | 11,5 | 2,6 | 1,3 | - | 1,3 | - | 3,8 | 6,4 | 3,8 | - |
| Powiat tarnogórski | 68,6 | 12,8 | 67,1 | 12,8 | 6,4 | 7,1 | 61,4 | 8,5 | - | 0,7 | 2,1 | - | 27,9 | 4,3 | 17,1 | 2,1 | - | - | - | 2,1 | 5,7 | 2,8 | 5,0 | 1,4 |
| Powiat wodzisławski | 20,3 | 10,2 | 12,1 | 10,2 | 1,9 | 1,3 | 31,1 | 8,9 | - | - | - | - | 14,6 | 1,3 | 3,2 | - | - | - | 6,4 | 0,6 | 4,4 | 0,6 | 1,9 | - |
| Powiat zawierciański | 16,9 | 3,4 | 14,4 | 2,6 | 0,8 | - | 4,2 | 1,7 | - | - | 16,9 | - | 14,4 | 3,4 | 4,2 | - | - | - | 0,8 | 0,9 | 0,8 | - | 2,5 | 0,9 |
| Powiat żywiecki | 106,0 | 17,7 | 106,0 | 17,7 | - | 3,3 | 109,2 | 34,1 | 0,7 | 1,3 | 0,7 | 0,7 | 14,4 | 6,6 | 9,2 | 5,2 | 0,7 | - | 6,5 | 4,6 | 13,1 | 29,5 | 3,3 | 1,3 |

**ZACHOROWANIA NA NIEKTÓRE CHOROBY ZAKAŻNE W WOJEWÓDZTWIE ŚLĄSKIM WG POWIATÓW
WSPÓŁCZYNNIKI NA 100 TYS. LUDNOŚCI (DOK.)**

| Wyszczególnienie | Bakteryjne zatrucia pokarmowe /A02.0;A05/ | | w tym salmonelozы /A02.0/ | | Krzusiec /A37/ | | Szkarlatyna /A38/ | | Choroba meningokokowa (inwazyjna) /A39/ | | Odra /B05/ | | Wirusowe zapalenie wątroby ogółem ^a /B15-B19/ | | w tym wirusowe zapalenie wątroby typu B /B16;B18,0-B18,1/ | | AIDS – Zespół nabytego upośledzenia odporności /B20-B24/ | | Świnka /B26/ | | Grypa: zachorowania potwierdzone laboratoryjnie /J10;J11/ | | Nowo wykryte zakażenia HIV /Z21/ | |
|---------------------|---|------|---------------------------|------|----------------|------|-------------------|------|---|------|------------|------|--|------|---|------|--|------|--------------|------|---|------|----------------------------------|------|
| | 2019 | 2020 | 2019 | 2020 | 2019 | 2020 | 2019 | 2020 | 2019 | 2020 | 2019 | 2020 | 2019 | 2020 | 2019 ^b | 2020 | 2019 | 2020 | 2019 | 2020 | 2019 | 2020 | 2019 | 2020 |
| m. Bielsko-Biała | 25,2 | 20,6 | 25,2 | 20,6 | 5,8 | 1,8 | 186,6 | 42,3 | 1,2 | 0,6 | 2,9 | - | 14,0 | 12,9 | 5,8 | 8,2 | - | - | 2,9 | 1,8 | 32,8 | 10,0 | 9,9 | 1,8 |
| m. Bytom | 30,7 | 12,8 | 28,9 | 12,8 | 7,8 | 4,9 | 48,8 | 20,1 | 1,2 | 0,6 | 9,0 | - | 41,0 | 3,0 | 22,3 | 1,2 | 1,8 | - | 4,2 | 1,8 | 7,2 | 3,6 | 9,0 | 0,6 |
| m. Chorzów | 18,5 | 9,3 | 17,6 | 9,3 | 0,9 | - | 88,9 | 44,7 | - | - | 0,9 | - | 35,2 | 3,7 | 22,2 | 2,8 | 1,9 | - | 3,7 | 0,9 | 0,9 | 2,8 | 14,8 | 1,9 |
| m. Częstochowa | 30,7 | 5,9 | 23,1 | 5,0 | 3,2 | 0,9 | 24,4 | 5,0 | - | - | 17,6 | 0,9 | 60,6 | 0,5 | 0,5 | - | - | - | 3,6 | 2,7 | 1,4 | 0,5 | 2,7 | - |
| m. Dąbrowa Górnicza | 16,7 | 15,1 | 16,7 | 15,1 | 3,3 | 3,4 | 60,9 | 27,8 | - | - | 7,5 | - | 33,4 | 6,7 | 16,7 | 4,2 | 0,8 | - | 4,2 | 1,7 | 6,7 | 14,3 | 3,3 | 1,7 |
| m. Gliwice | 15,6 | 4,5 | 15,1 | 4,5 | 0,6 | - | 54,7 | 15,7 | - | - | 2,2 | - | 8,4 | 2,8 | 4,5 | 1,1 | - | - | 3,3 | 1,1 | 6,1 | - | 7,8 | 1,7 |
| m. Jastrzębie-Zdrój | 16,9 | 12,4 | 16,9 | 12,4 | 1,1 | - | 24,8 | 17,0 | - | - | - | - | 4,5 | 3,4 | 1,1 | 1,1 | - | - | 1,1 | 2,3 | 1,1 | - | 6,8 | - |
| m. Jaworzno | 11,0 | 8,8 | 11,0 | 8,8 | 11,0 | 1,1 | 75,6 | 34,2 | 2,2 | 1,1 | 2,2 | - | 17,5 | 3,3 | 7,7 | 1,1 | - | - | 11,0 | 3,3 | 46,0 | 52,9 | 5,5 | 1,1 |
| m. Katowice | 6,1 | 0,7 | 5,4 | 0,7 | 1,4 | - | 77,0 | 33,2 | - | - | 7,8 | - | 8,5 | 1,0 | 3,4 | 1,0 | 1,0 | 1,4 | 5,4 | 2,4 | 14,3 | 10,6 | 12,6 | 3,4 |
| m. Mysłowice | 2,7 | - | 2,7 | - | 1,3 | - | 42,9 | 9,4 | 1,3 | - | 2,7 | - | 18,8 | 1,3 | 2,7 | 1,3 | - | - | 2,7 | 4,0 | 8,1 | 8,0 | 10,7 | 1,3 |
| m. Piekary Śląskie | 87,1 | 36,5 | 83,5 | 36,5 | 1,8 | 9,1 | 32,7 | 10,9 | - | - | - | - | 23,6 | 5,5 | 18,2 | 5,5 | 1,8 | - | - | - | 59,9 | 16,4 | 5,4 | - |
| m. Ruda Śląska | 11,6 | 7,3 | 11,6 | 7,3 | 2,9 | 2,2 | 97,4 | 14,6 | 0,7 | - | 0,7 | - | 48,0 | 11,7 | 34,9 | 5,1 | - | 1,5 | 2,2 | 0,7 | 9,4 | 1,5 | 9,4 | 3,6 |
| m. Rybnik | 6,5 | 6,5 | 6,5 | 6,5 | 2,2 | 0,7 | 30,4 | 8,7 | 0,7 | - | - | - | 19,5 | - | 9,4 | - | 0,7 | - | 2,9 | 1,5 | 4,3 | 4,4 | 3,6 | 0,7 |
| m. Siemianowice Śl. | 10,5 | 1,5 | 10,5 | 1,5 | 1,5 | 1,5 | 121,0 | 28,5 | 1,5 | - | 3,0 | - | 13,4 | 1,5 | 10,5 | 1,5 | - | - | - | 1,5 | 9,0 | - | 4,5 | 3,0 |
| m. Sosnowiec | 10,9 | 8,5 | 10,9 | 8,5 | 4,0 | 2,0 | 44,7 | 17,6 | - | - | 4,0 | 1,0 | 21,9 | 4,5 | 6,5 | - | 0,5 | - | 4,5 | 1,0 | 1,0 | - | 4,5 | - |
| m. Świętochłowice | 24,1 | 6,1 | 24,1 | 6,1 | 2,0 | - | 82,4 | 12,2 | - | - | - | - | 40,2 | 12,2 | 20,1 | 6,1 | - | - | 2,0 | - | 4,0 | - | 10,0 | 2,0 |
| m. Tychy | 3,1 | 2,4 | 3,1 | 2,4 | 0,8 | - | 43,1 | 11,8 | 0,8 | - | 8,6 | - | 31,3 | 1,6 | 17,2 | 1,6 | - | - | 3,1 | 0,8 | 0,8 | 1,6 | 7,0 | 3,1 |
| m. Zabrze | 48,0 | 2,9 | 48,0 | 2,9 | 1,7 | 0,6 | 99,5 | 34,9 | 0,6 | - | 1,2 | - | 20,3 | 3,5 | 7,5 | 1,7 | 0,6 | - | 2,3 | - | 50,9 | - | 6,9 | 1,2 |
| m. Żory | 30,4 | 39,9 | 30,4 | 39,9 | - | 1,6 | 80,0 | 46,3 | - | - | - | - | 25,6 | 3,2 | 8,0 | 1,6 | 1,6 | - | 4,8 | - | 1,6 | - | 1,6 | - |

^a w tym WZW typu C obliczono wg definicji przypadku z roku 2014

^b łącznie z zakażeniami mieszanymi HBV i HCV

Źródło: Opracowano na podstawie sprawozdań MZ-56: roczne sprawozdanie o zachorowaniach na choroby zakaźne, zakażeniach i zatruciach, Wojewódzka Stacja Sanitarno-Epidemiologiczna w Katowicach.

**ZACHOROWANIA NA NIEKTÓRE CHOROBY ZAKAŻNE W POLSCE
LICZBY BEZWZGLĘDNE**

| Wyszczególnienie | ICD - 10 | 2010 | 2019 | 2020 |
|---|----------------------|-------------------|-------------------|-------|
| Bakteryjne zatrucia pokarmowe | /A02.0;A05/ | 11464 | 9371 | 5396 |
| Salmonelozy | /A02.0-8/ | 9732 | 9234 | 5468 |
| Czerwonka bakteryjna /szigelozą/ | /A03/ | 30 | 37 | 12 |
| Biegunki u dzieci do 2 lat | /A04;A08;A09/ | 30043 | 47642 | 14262 |
| Tężec | /A33-A35/ | 16 | 17 | 2 |
| Krztusiec | /A37/ | 1266 | 1629 | 753 |
| Szkartatyna /płonica/ | /A38/ | 13940 | 20837 | 7662 |
| Choroba meningokokowa | /A39/ | 229 | 193 | 106 |
| Legioneloza | /A48.1-A48.2/ | 36 | 87 | 47 |
| Borelioza z Lyme | /A69.2/ | 9003 | 20629 | 12934 |
| Styczność i narażenie na wściekliznę/potrzeba szczepień | /Z20.3/Z24.2;Z28/ | 7524 | 8078 | 4402 |
| Kleszczowe zapalenie mózgu | /A84/ | 294 | 265 | 158 |
| Inne wirusowe zapalenie mózgu | | | | |
| w tym: opryszczkowe | /B00.4/ | 24 | 21 | 11 |
| inne określone | /A81.1;A83;85;B02.0/ | 10 | 8 | 2 |
| nie określone | /A86/ | 124 | 63 | 22 |
| w innych chorobach objętych MZ-56 | - | 25 | 11 | 2 |
| Wirusowe zapalenie opon mózgowych | | | | |
| w tym: enterowirusowe | /A.87.0/ | 37 | 134 | 13 |
| opryszczkowe | /B00.3/ | 6 | 2 | 4 |
| inne określone i nie określone | /A87.1-9;B02.1/ | 1124 | 807 | 247 |
| w innych chorobach objętych MZ-56 | - | 17 | 7 | 3 |
| Ospa wietrzna | /B01/ | 183446 | 180641 | 71567 |
| Odra | /B05/ | 13 | 1502 | 29 |
| Różyczka | /B06/ | 4197 | 285 | 98 |
| Wirusowe zapalenie wątroby | | | | |
| w tym: ogółem ^{ab} | /B15-B19/ | 3921 | 7263 | 2071 |
| typ B ^c | /B16;B18,0-B18,1/ | 1633 ^c | 2854 ^c | 993 |
| AIDS (zespół nabytego upośledzenia odporności) | /B20-B24/ | 157 | 126 | 47 |
| Nowo wykryte zakażenia HIV | /Z21/ | 747 | 1763 | 840 |
| Świnka (nagminne zapalenie przyusznicy) | /B26/ | 2754 | 1338 | 582 |
| Bakteryjne zapalenie opon mózgowych i/lub mózgu | | | | |
| w tym: w innych chorobach objętych MZ-56 | /G01;G04.2;G05.0/ | 156 | 42* | 15 |
| inne określone | /G00.2-8;G04.2/ | 148 | 122 | 41 |
| inne, nie określone | /G00.9;G04.2/ | 361 | 177 | 67 |
| Zapalenie opon mózgowych inne i nie określone | /G03/ | 506 | 763 | 270 |
| Zapalenie mózgu inne i nie określone | /G04.0,8-9/ | 92 | 100 | 52 |
| Grypa: potwierdzone laboratoryjnie | /J10;J11/ | 278 | 4831 | 4149 |

^a dane za rok 2010 w tym WZW typu C obliczono wg definicji przypadku z roku 2005

^b dane za rok 2019, 2020 w tym WZW typu C obliczono wg definicji przypadku z roku 2014

^c łącznie z zakażeniami mieszanymi HBV i HCV

* zmiana w rejestracji, pominięto neuroboreliozę, w związku z wprowadzeniem odrębnej rejestracji tej postaci boreliozy z Lyme
Źródło: Opracowano na podstawie biuletynu Państwowego Zakładu Higieny "Choroby zakaźne i zatrucia w Polsce".

**ZACHOROWANIA NA NIEKTÓRE CHOROBY ZAKAŻNE W POLSCE
NA 100 TYS. LUDNOŚCI**

| Wyszczególnienie | ICD - 10 | 2010 | 2019 | 2020 |
|---|----------------------|------------------|------------------|--------|
| Bakteryjne zatrucia pokarmowe | /A02.0;A05/ | 30,0 | 24,4 | 14,1 |
| Salmonelozy | /A02.0-8/ | 25,5 | 24,1 | 14,3 |
| Czerwonka bakteryjna /szigelozą/ | /A03/ | 0,1 | 0,1 | 0,03 |
| Biegunki u dzieci do 2 lat ^a | /A04;A08;A09/ | 3603,9 | 6226,1 | 1928,4 |
| Tężec | /A33-A35/ | 0,04 | 0,04 | 0,005 |
| Krztusiec | /A37/ | 3,3 | 4,2 | 2,0 |
| Szkartatyna /płonica/ | /A38/ | 36,5 | 54,3 | 20,0 |
| Choroba meningokokowa | /A39/ | 0,6 | 0,5 | 0,3 |
| Legioneloza | /A48.1-A48.2/ | 0,1 | 0,2 | 0,1 |
| Borelioza z Lyme | /A69.2/ | 23,6 | 53,7 | 33,7 |
| Styczność i narażenie na wściekliznę/potrzeba szczepień | /Z20.3/Z24.2;Z28/ | 19,7 | 21,0 | 11,5 |
| Kleszczowe zapalenie mózgu | /A84/ | 0,8 | 0,7 | 0,4 |
| Inne wirusowe zapalenie mózgu | | | | |
| w tym: opryszczkowe | /B00.4/ | 0,1 | 0,1 | 0,03 |
| inne określone | /A81.1;A83;85;B02.0/ | 0,03 | 0,02 | 0,01 |
| nie określone | /A86/ | 0,3 | 0,2 | 0,06 |
| w innych chorobach objętych MZ-56 | - | 0,1 | 0,03 | 0,01 |
| Wirusowe zapalenie opon mózgowych | | | | |
| w tym: enterowirusowe | /A.87.0/ | 0,1 | 0,3 | 0,03 |
| opryszczkowe | /B00.3/ | 0,02 | 0,01 | 0,01 |
| inne określone i nie określone | /A87.1-9;B02.1/ | 2,9 | 2,1 | 0,6 |
| w innych chorobach objętych MZ-56 | - | 0,04 | 0,02 | 0,01 |
| Ospa wietrzna | /B01/ | 480,4 | 470,6 | 186,6 |
| Odra | /B05/ | 0,03 | 3,9 | 0,1 |
| Różyczka | /B06/ | 11,0 | 0,7 | 0,3 |
| Wirusowe zapalenie wątroby | | | | |
| w tym: ogółem ^{bc} | /B15-B19/ | 10,3 | 18,9 | 5,4 |
| typ B ^d | /B16;B18,0-B18,1/ | 4,3 ^d | 7,4 ^d | 2,6 |
| AIDS (zespół nabytego upośledzenia odporności) | /B20-B24/ | 0,4 | 0,3 | 0,1 |
| Nowo wykryte zakażenia HIV | /Z21/ | 2,0 | 4,6 | 2,2 |
| Świnka (nagminne zapalenie przyusznicy) | /B26/ | 7,2 | 3,5 | 1,5 |
| Bakteryjne zapalenie opon mózgowych i/lub mózgu | | | | |
| w tym: w innych chorobach objętych MZ-56 | /G01;G04.2;G05.0/ | 0,4 | 0,1* | 0,04 |
| inne określone | /G00.2-8;G04.2/ | 0,4 | 0,3 | 0,1 |
| inne, nie określone | /G00.9;G04.2/ | 0,9 | 0,5 | 0,2 |
| Zapalenie opon mózgowych inne i nie określone | /G03/ | 1,3 | 2,0 | 0,7 |
| Zapalenie mózgu inne i nie określone | /G04.0,8-9/ | 0,2 | 0,3 | 0,1 |
| Grypa: potwierdzone laboratoryjnie | /J10;J11/ | 0,7 | 12,6 | 10,8 |

^a współczynnik obliczono na 100 000 ludności do 2 lat (dzieci w wieku lat: 0,1) stan faktyczny na 30.VI.

^b dane za rok 2010 w tym WZW typu C obliczono wg definicji przypadku z roku 2005

^c dane za rok 2019, 2020 w tym WZW typu C obliczono wg definicji przypadku z roku 2014

^d łącznie z zakażeniami mieszanymi HBV i HCV

* zmiana w rejestracji, pominięto neuroboreliozę, w związku z wprowadzeniem odrębnej rejestracji tej postaci boreliozy z Lyme

Źródło: Opracowano na podstawie biuletynu Państwowego Zakładu Higieny "Choroby zakaźne i zatrucia w Polsce".

**ZACHOROWANIA NA NIEKTÓRE CHOROBY ZAKAŻNE
WEDŁUG WOJEWÓDZTW**

| Wyszczególnienie | | Salmonellozy /A02.0-8/ | | Biegunki u dzieci do lat 2 /A04;A08;A09/ | | Krzusiec /A37/ | | Szkarlatyna /A38/ | | Borelioza z Lyme /A69.2/ | | Ospa wietrzna /B01/ | |
|---------------------|------|---------------------------|---|--|--|-----------------------|---|-----------------------|---|--------------------------------|---|------------------------|---|
| | | Liczby bezwzględne | współ- czynnik na 100 tys. Ludności | Liczby bezwzględne | współ- czynnik na 100 tys. ludności ^a | Liczby bezwzględne | współ- czynnik na 100 tys. ludności | Liczby bezwzględne | współ- czynnik na 100 tys. ludności | Liczby bezwzględne | współ- czynnik na 100 tys. ludności | Liczby bezwzględne | współ- czynnik na 100 tys. ludności |
| Polska | 2019 | 9234 | 24,1 | 47642 | 6226,1 | 1629 | 4,2 | 20837 | 54,3 | 20629 | 53,7 | 180641 | 470,6 |
| | 2020 | 5468 | 14,3 | 14262 | 1928,4 | 753 | 2,0 | 7662 | 20,0 | 12934 | 33,7 | 71567 | 186,6 |
| Dolnośląskie | | 310 | 10,7 | 750 | 1409,9 | 31 | 1,1 | 331 | 11,4 | 407 | 14,0 | 3570 | 123,2 |
| Kujawsko-pomorskie | | 312 | 15,1 | 605 | 1595,3 | 47 | 2,3 | 378 | 18,3 | 471 | 22,8 | 5452 | 263,5 |
| Lubelskie | | 344 | 16,4 | 957 | 2534,7 | 13 | 0,6 | 341 | 16,2 | 784 | 37,3 | 3861 | 183,6 |
| Lubuskie | | 76 | 7,5 | 195 | 1091,5 | 11 | 1,1 | 140 | 13,9 | 191 | 18,9 | 1387 | 137,3 |
| Łódzkie | | 319 | 13,0 | 593 | 1380,9 | 136 | 5,6 | 224 | 9,1 | 356 | 14,5 | 4356 | 177,9 |
| Małopolskie | | 899 | 26,3 | 1960 | 2674,5 | 88 | 2,6 | 889 | 26,0 | 2762 | 80,9 | 7505 | 219,8 |
| Mazowieckie | | 594 | 10,9 | 2168 | 1845,6 | 89 | 1,6 | 1612 | 29,7 | 1041 | 19,2 | 10484 | 193,1 |
| Opolskie | | 136 | 13,9 | 333 | 2010,4 | 20 | 2,0 | 190 | 19,4 | 515 | 52,5 | 2297 | 234,2 |
| Podkarpackie | | 708 | 33,3 | 660 | 1617,2 | 24 | 1,1 | 325 | 15,3 | 1059 | 49,8 | 2807 | 132,0 |
| Podlaskie | | 127 | 10,8 | 419 | 1875,7 | 68 | 5,8 | 181 | 15,4 | 907 | 77,1 | 1979 | 168,2 |
| Pomorskie | | 404 | 17,2 | 1445 | 2829,4 | 51 | 2,2 | 651 | 27,7 | 898 | 38,3 | 4481 | 190,9 |
| Śląskie | | 493 | 10,9 | 1764 | 2210,1 | 69 | 1,5 | 1012 | 22,4 | 1355 | 30,1 | 10938 | 242,6 |
| Świętokrzyskie | | 119 | 9,7 | 355 | 1775,5 | 11 | 0,9 | 123 | 10,0 | 212 | 17,2 | 1458 | 118,5 |
| Warmińsko-mazurskie | | 228 | 16,1 | 345 | 1351,1 | 4 | 0,3 | 167 | 11,8 | 799 | 56,2 | 2211 | 155,6 |
| Wielkopolskie | | 296 | 8,5 | 1314 | 1769,3 | 52 | 1,5 | 645 | 18,4 | 633 | 18,1 | 5816 | 166,2 |
| Zachodniopomorskie | | 103 | 6,1 | 399 | 1388,0 | 39 | 2,3 | 453 | 26,8 | 544 | 32,1 | 2965 | 175,1 |

**ZACHOROWANIA NA NIEKTÓRE CHOROBY ZAKAŻNE
WEDŁUG WOJEWÓDZTW (DOK.)**

| Wyszczególnienie | Odra /B05/ | | Różyczka /B06/ | | Świnka /B26/ | | Wirusowe zapalenie wątroby ogółem ^b /B15-B19/ | | w tym wirusowe zapalenie wątroby typu B /B16;B18,0-B18,1/ | | AIDS - Zespół nabytego upośledzenia odporności /B20-B24/ | | |
|---------------------|--------------------|-----------------------------------|--------------------|-----------------------------------|--------------------|-----------------------------------|--|-----------------------------------|---|-----------------------------------|--|-----------------------------------|-----|
| | Liczby bezwzględne | współczynnik na 100 tys. ludności | Liczby bezwzględne | współczynnik na 100 tys. ludności | Liczby bezwzględne | współczynnik na 100 tys. ludności | Liczby bezwzględne | współczynnik na 100 tys. ludności | Liczby bezwzględne | współczynnik na 100 tys. ludności | Liczby bezwzględne | współczynnik na 100 tys. ludności | |
| Polska | 2019 | 1502 | 3,9 | 285 | 0,7 | 1338 | 3,5 | 7263 | 18,9 | 2854 ^c | 7,4 ^c | 126 | 0,3 |
| | 2020 | 29 | 0,1 | 98 | 0,3 | 582 | 1,5 | 2071 | 5,4 | 993 | 2,6 | 47 | 0,1 |
| Dolnośląskie | 1 | 0,03 | 7 | 0,2 | 21 | 0,7 | 118 | 4,1 | 29 | 1,0 | 3 | 0,1 | |
| Kujawsko-pomorskie | - | - | 5 | 0,2 | 41 | 2,0 | 247 | 11,9 | 132 | 6,4 | 4 | 0,2 | |
| Lubelskie | - | - | 1 | 0,05 | 19 | 0,9 | 62 | 2,9 | 18 | 0,9 | 2 | 0,1 | |
| Lubuskie | - | - | 4 | 0,4 | 19 | 1,9 | 85 | 8,4 | 38 | 3,8 | 2 | 0,2 | |
| Łódzkie | 1 | 0,04 | 6 | 0,2 | 25 | 1,0 | 227 | 9,3 | 131 | 5,3 | 2 | 0,1 | |
| Małopolskie | 5 | 0,1 | 9 | 0,3 | 66 | 1,9 | 51 | 1,5 | 30 | 0,9 | 7 | 0,2 | |
| Mazowieckie | 11 | 0,2 | 6 | 0,1 | 105 | 1,9 | 151 | 2,8 | 44 | 0,8 | 3 | 0,1 | |
| Opolskie | - | - | 3 | 0,3 | 15 | 1,5 | 53 | 5,4 | 27 | 2,8 | 3 | 0,3 | |
| Podkarpackie | 2 | 0,1 | 11 | 0,5 | 26 | 1,2 | 51 | 2,4 | 26 | 1,2 | 3 | 0,1 | |
| Podlaskie | - | - | 2 | 0,2 | 18 | 1,5 | 52 | 4,4 | 27 | 2,3 | 3 | 0,3 | |
| Pomorskie | 2 | 0,1 | 16 | 0,7 | 33 | 1,4 | 165 | 7,0 | 120 | 5,1 | 1 | 0,04 | |
| Śląskie | 5 | 0,1 | 15 | 0,3 | 71 | 1,6 | 205 | 4,5 | 111 | 2,5 | 8 | 0,2 | |
| Świętokrzyskie | - | - | 2 | 0,2 | 24 | 2,0 | 19 | 1,5 | 4 | 0,3 | - | - | |
| Warmińsko-mazurskie | - | - | - | - | 17 | 1,2 | 61 | 4,3 | 31 | 2,2 | 3 | 0,2 | |
| Wielkopolskie | 2 | 0,1 | 6 | 0,2 | 49 | 1,4 | 432 | 12,3 | 196 | 5,6 | 1 | 0,03 | |
| Zachodniopomorskie | - | - | 5 | 0,3 | 33 | 1,9 | 92 | 5,4 | 29 | 1,7 | 2 | 0,1 | |

^a współczynnik obliczono na 100 000 ludności do 2 lat (dzieci w wieku lat: 0,1) stan faktyczny na 30.VI.

^b w tym WZW typu C obliczono wg definicji przypadku z roku 2014

^c łącznie z zakażeniami mieszanymi HBV i HCV

Źródło: Opracowano na podstawie biuletynu Państwowego Zakładu Higieny "Choroby zakaźne i zatrucia w Polsce".

**ZACHOROWANIA NA KIŁĘ (A50 - A53)
W WOJEWÓDZTWIE ŚLĄSKIM**

| Lata | Kiła wrodzona (A50) | Kiła wczesna | | | Kiła późna (A52-A53) |
|---|---------------------|------------------------|-----------------------|--------------------|----------------------|
| | | Objawowa (A51.0-A51.4) | Utajona (A51.5-A51.9) | Razem (A51) | |
| Liczba zachorowań | | | | | |
| 2000 | - | 61 | 22 | 83 | 9 |
| 2005 | 1 | 75 | 39 | 114 | 25 |
| 2010 | - | 86 | 23 | 109 | 16 |
| 2014 | - | 43 | 21 | 64 | 26 |
| 2015 ^{a)} | - | 62 | 30 | 92 | 27 |
| 2016 | - | 59 | 34 | 93 | 36 |
| 2017 | 2 | 67 | 20 | 87 | 32 |
| 2018 | 1 | 72 | 26 | 98 | 42 |
| 2019 | 2 | 59 | 34 | 93 | 41 |
| 2020 | 4 | 50 | 16 | 66 | 29 |
| Zapadalność na 100 tys. Ludności | | | | | |
| 2000 | - | 1,26 | 0,45 | 1,71 | 0,19 |
| 2005 | 2,45* | 1,60 | 0,83 | 2,43 | 0,53 |
| 2010 | - | 1,85 | 0,50 | 2,35 | 0,34 |
| 2014 ^{b)} | - | 0,94 ^{a)} | 0,46 ^{a)} | 1,39 ^{a)} | 0,57 ^{a)} |
| 2015 ^{a)} | - | 1,35 | 0,66 | 2,01 | 0,59 |
| 2016 | - | 1,29 | 0,70 | 1,99 | 0,79 |
| 2017 | 4,45* | 1,47 | 0,44 | 1,91 | 0,7 |
| 2018 | 2,35* | 1,59 | 0,57 | 2,16 | 0,93 |
| 2019 | 4,94* | 1,30 | 0,75 | 2,06 | 1,29 |
| 2020 | 10,48* | 1,11 | 0,35 | 1,46 | 0,64 |

a) dane skorygowane

* - zapadalność na 100tys. urodzeń żywych zarejestrowanych wg stałego miejsca zamieszkania matki noworodka

Źródło: Narodowy Instytut Zdrowia Publicznego – Państwowy Zakład Higieny – Zakład Epidemiologii oraz sprawozdanie MZ-14 - leczeni w poradni skórno-wenerologicznej.

**ZACHOROWANIA NA RZEŻĄCZKĘ (A54)
W WOJEWÓDZTWIE ŚLĄSKIM**

| Lata | Rzeżączka (A54) | |
|------|-------------------|----------------------------------|
| | Liczba zachorowań | Zapadalność na 100 tys. ludności |
| 2000 | 92 | 1,89 |
| 2005 | 43 | 0,91 |
| 2010 | 19 | 0,41 |
| 2015 | 16 | 0,35 |
| 2016 | 15 | 0,33 |
| 2017 | 8 | 0,18 |
| 2018 | 16 | 0,35 |
| 2019 | 13 | 0,29 |
| 2020 | 5 | 0,11 |

Źródło: Sprawozdanie MZ-14 - leczeni w poradni skórno-wenerologicznej.

**ZACHOROWANIA NA CHOROBY WENERYCZNE
WEDŁUG WOJEWÓDZTW W 2020 ROKU**

| Region /Województwo | Kiła wczesna | | | | | | Rzeżączka | | |
|------------------------|-------------------------|----------------------------------|--------------|-------------------------|----------------------------------|--------------|-------------------------|----------------------------------|----------|
| | Ogółem | | | w tym objawowa | | | | | |
| | Liczba bez- względna | na 100 tys. ludności | | Liczba bez- względna | na 100 tys. ludności | | Liczba bez- względna | na 100 tys. ludności | |
| Współczynnik | | Miejsce w kraju ^{a)} | Współczynnik | | Miejsce w kraju ^{a)} | Współczynnik | | Miejsce w kraju ^{a)} | |
| Polska 2019 | 1113 | 2,9 | x | 830 | 2,16 | x | 448 | 1,17 | x |
| 2020 | 979 | 2,55 | x | 685 | 1,79 | x | 442 | 1,15 | x |
| Dolnośląskie | 48 | 1,66 | 5 | 19 | 0,66 | 8 | 14 | 0,48 | 9 |
| Kujawsko-pomorskie | 29 | 1,40 | 8-9 | 23 | 1,11 | 11 | 15 | 0,72 | 13 |
| Lubelskie | 20 | 0,95 | 6-7 | 15 | 0,71 | 13 | 5 | 0,24 | 5-6 |
| Lubuskie | 18 | 1,78 | 10 | 12 | 1,19 | 7 | 4 | 0,40 | 8 |
| Łódzkie | 56 | 2,29 | 11 | 30 | 1,23 | 5 | 19 | 0,78 | 14 |
| Małopolskie | 135 | 3,95 | 15 | 129 | 3,78 | 3 | 29 | 0,85 | 15 |
| Mazowieckie | 303 | 5,58 | 16 | 223 | 4,11 | 2 | 296 | 5,45 | 16 |
| Opolskie | 24 | 2,45 | 13 | 15 | 1,53 | 4 | 2 | 0,20 | 4 |
| Podkarpackie | 11 | 0,52 | 3 | 8 | 0,38 | 15 | - | - | 1-2 |
| Podlaskie | 4 | 0,34 | 1 | 4 | 0,34 | 16 | - | - | 1-2 |
| Pomorskie | 153 | 6,52 | 14 | 84 | 3,58 | 1 | 12 | 0,51 | 10 |
| Śląskie | 66 | 1,46 | 8-9 | 50 | 1,11 | 10 | 5 | 0,11 | 3 |
| Świętokrzyskie | 8 | 0,65 | 4 | 6 | 0,49 | 14 | 3 | 0,24 | 5-6 |
| Warmińsko-mazurskie | 23 | 1,62 | 2 | 5 | 0,35 | 9 | 4 | 0,28 | 7 |
| Wielkopolskie | 63 | 1,80 | 12 | 50 | 1,43 | 6 | 24 | 0,69 | 12 |
| Zachodniopomorskie | 18 | 1,06 | 6-7 | 12 | 0,71 | 12 | 10 | 0,59 | 11 |

^{a)} licząc od najniższego współczynnika

Źródło: Roczny biuletyn „Choroby zakaźne i zatrucia w Polsce” Narodowego Instytutu Zdrowia Publicznego – Państwowego Zakładu Higieny – Zakład Epidemiologii

OSOBY UCHYLAJĄCE SIĘ OD OBOWIĄZKOWYCH SZCZEPIEŃ W 2020 ROKU
WEDŁUG WOJEWÓDZTW

| Województwo | Liczba osób | Współczynnik ^a |
|---------------------|--------------|---------------------------|
| POLSKA | 50575 | 6,9 |
| Dolnośląskie | 2747 | 5,3 |
| Kujawsko-Pomorskie | 1655 | 4,2 |
| Lubelskie | 3157 | 8,0 |
| Lubuskie | 1395 | 7,3 |
| Łódzkie | 2071 | 4,6 |
| Małopolskie | 3328 | 4,8 |
| Mazowieckie | 7560 | 6,8 |
| Opolskie | 1329 | 8,0 |
| Podkarpackie | 1304 | 3,2 |
| Podlaskie | 247 | 1,1 |
| Pomorskie | 4471 | 9,1 |
| Śląskie | 9254 | 11,3 |
| Świętokrzyskie | 813 | 3,8 |
| Warmińsko-Mazurskie | 1722 | 6,4 |
| Wielkopolskie | 7485 | 10,3 |
| Zachodniopomorskie | 2037 | 6,8 |

^a na 1000 osób w wieku 0-19 lat, uwzględnionych w sprawozdaniach

Źródło: Kwartalne sprawozdania z nadzoru nad kartami uodpornienia i osobami uchylającymi się od obowiązkowych szczepień ochronnych.

SZCZEPIENIA PRZECIW GRYPIE W 2020 ROKU WEDŁUG WOJEWÓDZTW

| Województwo | Liczba zaszczepionych w roku sprawozdawczym | | | | |
|---------------------|---|--------------|---------------|---------------|----------------|
| | Wiek w latach | | | | |
| | 0-4 | 5-14 | 15-64 | 65+ | Razem |
| Polska | 23153 | 89132 | 426621 | 507727 | 1046633 |
| Dolnośląskie | 1952 | 3732 | 36126 | 41425 | 83235 |
| Kujawsko-Pomorskie | 1365 | 3701 | 27726 | 28093 | 60885 |
| Lubelskie | 894 | 1837 | 19508 | 28544 | 50783 |
| Lubuskie | 303 | 941 | 10448 | 11418 | 23110 |
| Łódzkie | 1225 | 1821 | 20530 | 29042 | 52618 |
| Małopolskie | 2444 | 4151 | 33994 | 39362 | 79951 |
| Mazowieckie | 6332 | 53190 | 63149 | 79268 | 201939 |
| Opolskie | 362 | 994 | 9425 | 12809 | 23590 |
| Podkarpackie | 435 | 1304 | 20829 | 21790 | 44358 |
| Podlaskie | 474 | 1434 | 13253 | 18693 | 33854 |
| Pomorskie | 1643 | 2880 | 25552 | 25942 | 56017 |
| Śląskie | 2330 | 5027 | 56243 | 59293 | 122893 |
| Świętokrzyskie | 314 | 998 | 13508 | 17290 | 32110 |
| Warmińsko-Mazurskie | 574 | 1489 | 17628 | 18981 | 38672 |
| Wielkopolskie | 1946 | 4161 | 39371 | 44111 | 89589 |
| Zachodniopomorskie | 560 | 1472 | 19331 | 31666 | 53029 |

Źródło: Opracowano na podstawie danych z biuletynu "Szczepienia ochronne w Polsce w 2020 roku"

WYKRESY

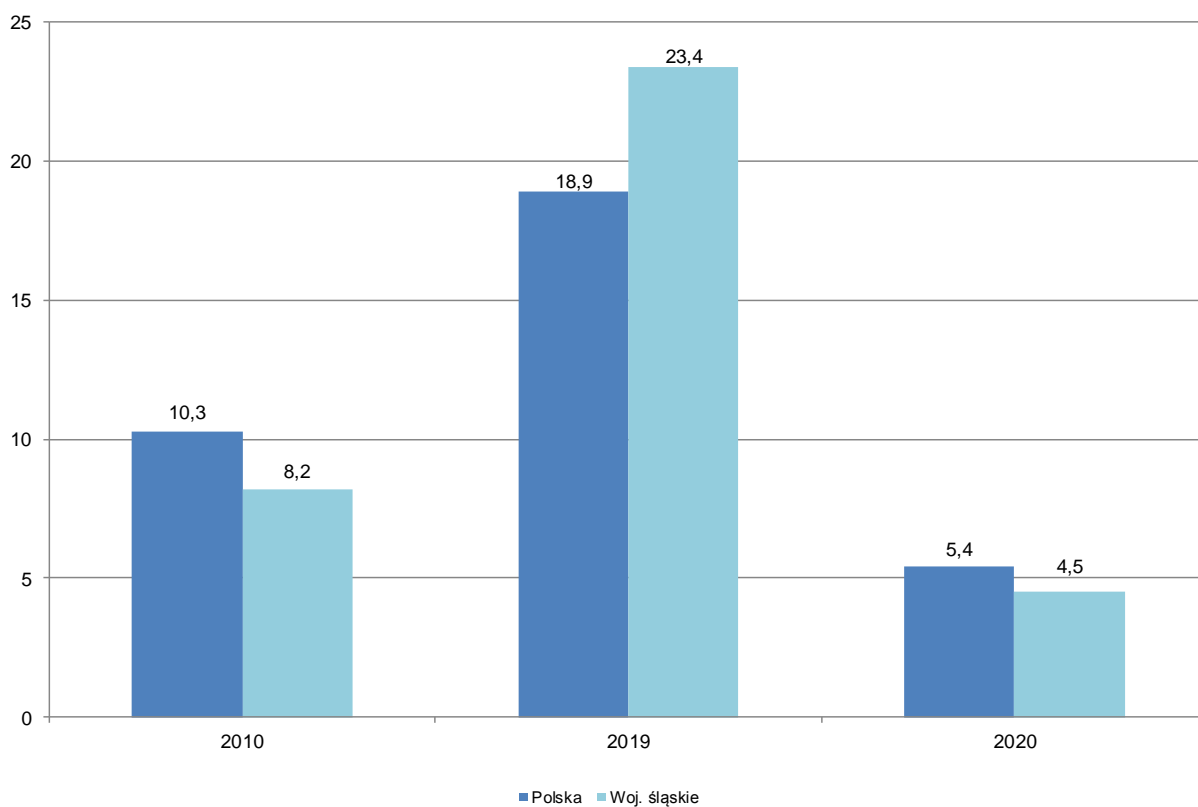
- CHOROBY ZAKAŻNE,

CHOROBY PRZENOSZONE DROGĄ

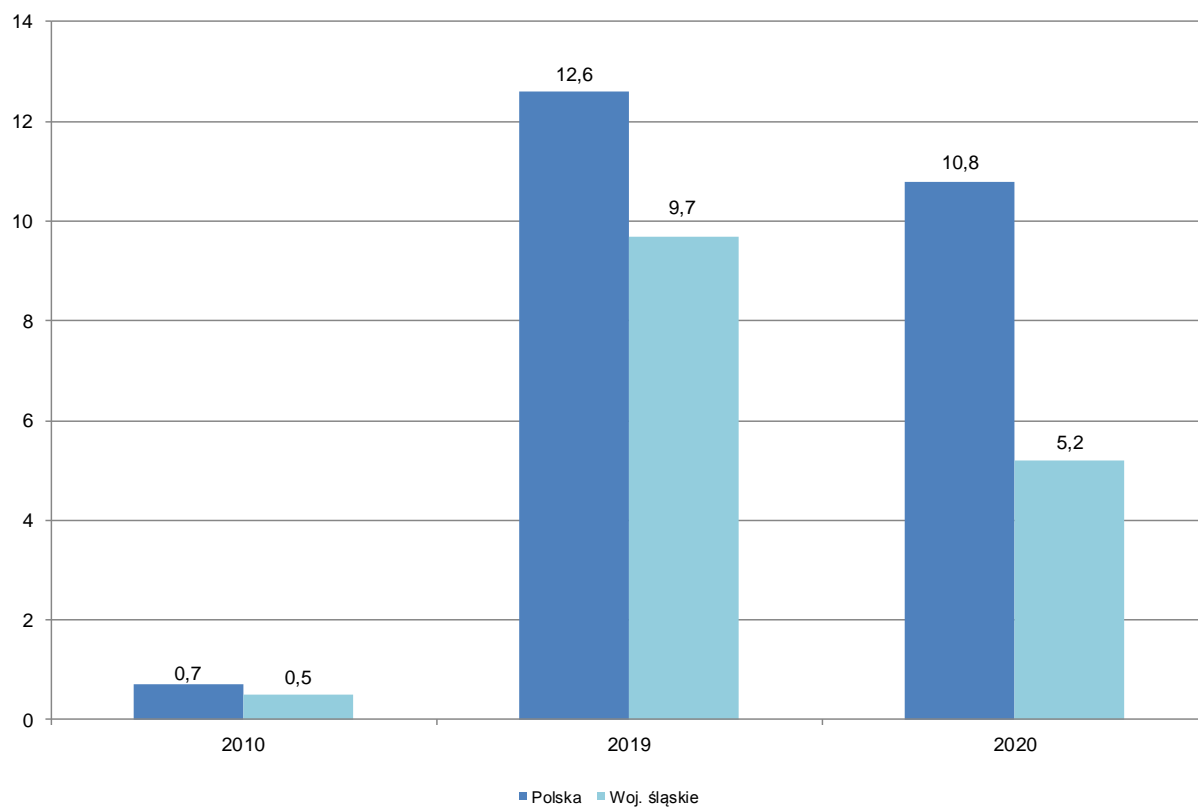
PŁCIOWĄ,

SZCZEPIENIA OCHRONNE

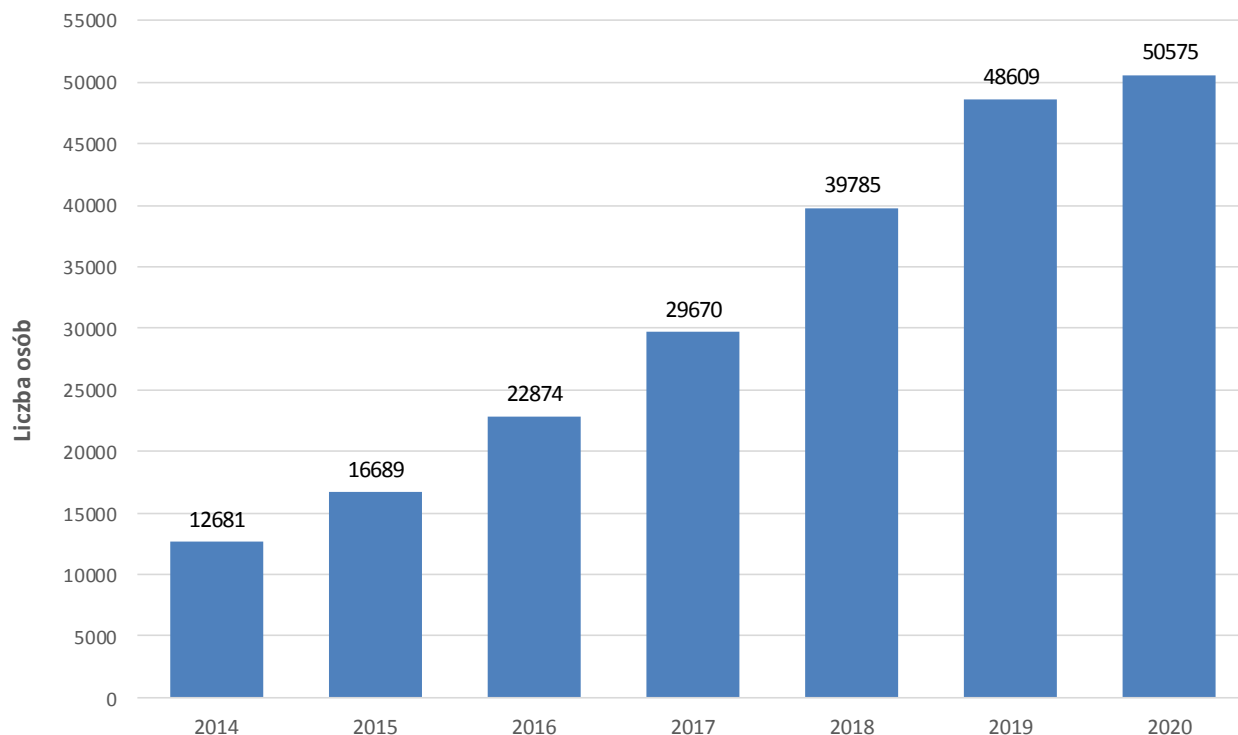
ZACHOROWANIA NA WIRUSOWE ZAPALENIE WĄTROBY
WSPÓŁCZYNNIKI NA 100 TYS. LUDNOŚCI



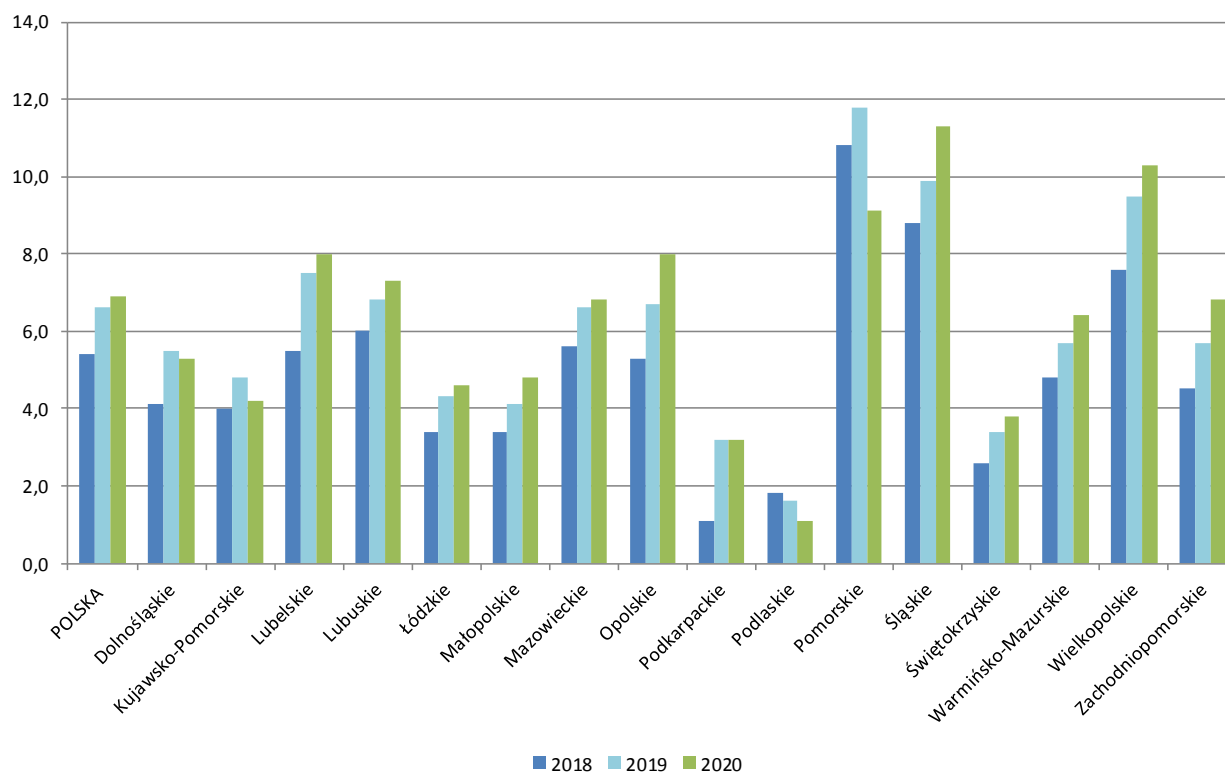
ZACHOROWANIA NA GRYPĘ; POTWIERDZONE LABORATORYJNIE
WSPÓŁCZYNNIKI NA 100 TYS. LUDNOŚCI



OSOBY UCHYLAJĄCE SIĘ OD OBOWIĄZKOWYCH SZCZEPIEŃ W POLSCE
W LATACH 2014-2020



OSOBY UCHYLAJĄCE SIĘ OD OBOWIĄZKOWYCH SZCZEPIEŃ W LATACH 2018-2020
WEDŁUG WOJEWÓDZTW
WSPÓŁCZYNNIKI NA 1000 OSÓB W WIEKU 0-19 LAT



SZCZEPIENIA PRZECIW GRYPIE W LATACH 2018-2020 WEDŁUG WOJEWÓDZTW
WSPÓŁCZYNNIKI NA 10 TYS. LUDNOŚCI

