

CZĘŚĆ II

DANE OPRACOWANE NA PODSTAWIE BADANIA CHOROBY SZPITALNEJ – W WOJEWÓDZTWIE ŚLĄSKIM FORMULARZ KARTY SZPITALNEJ MZ/Szp-11

Spis tabel i wykresów:

	Tabele	Wykresy
Hospitalizacje w placówkach o charakterze stacjonarnym (szpitale ogólne) w województwie śląskim w latach 2013-2014 wg podmiotu tworzącego oraz formy organizacyjno-prawnej podmiotu wykonującego działalność leczniczą.....		1
Hospitalizacje w placówkach o charakterze stacjonarnym (szpitale ogólne) w województwie śląskim w 2013 roku wg podmiotu tworzącego oraz formy organizacyjno-prawnej podmiotu wykonującego działalność leczniczą.....	2-6	
Struktura hospitalizacji w placówkach o charakterze stacjonarnym (szpitale ogólne) w województwie śląskim w 2013 roku wg podmiotu tworzącego oraz formy organizacyjno-prawnej podmiotu wykonującego działalność leczniczą.....		6
Hospitalizacje w placówkach o charakterze stacjonarnym (szpitale ogólne) w województwie śląskim w 2014 roku wg podmiotu tworzącego oraz formy organizacyjno-prawnej podmiotu wykonującego działalność leczniczą.....	7-11	
Struktura hospitalizacji w placówkach o charakterze stacjonarnym (szpitale ogólne) w województwie śląskim w 2014 roku wg podmiotu tworzącego oraz formy organizacyjno-prawnej podmiotu wykonującego działalność leczniczą.....		11
Hospitalizacje w placówkach o charakterze stacjonarnym (szpitale ogólne) wg miejsca położenia zakładu (powiaty i miasta na prawach powiatu) i miejsca zamieszkania pacjenta w 2013 roku.....	12-17	
Hospitalizacje w placówkach o charakterze stacjonarnym (szpitale ogólne) wg miejsca położenia zakładu (powiaty i miasta na prawach powiatu) i miejsca zamieszkania pacjenta w 2014 roku.....	18-23	
Hospitalizacje w placówkach o charakterze stacjonarnym (szpitale ogólne) w województwie śląskim w latach 2013-2014 - wg rodzaju płatnika.....	24	
Hospitalizacje w placówkach o charakterze stacjonarnym (szpitale ogólne) w województwie śląskim w latach 2013-2014 wg średniego czasu pobytu w oddziałach szpitalnych	25-28	
Średni czas pobytu w oddziałach szpitali ogólnych w 2014 roku – komentarz.....	29	
Hospitalizacje wg klas ICD-10 w placówkach o charakterze stacjonarnym (szpitale ogólne) w województwie śląskim w 2013 roku.....	30	
Struktura hospitalizacji w szpitalach ogólnych w województwie śląskim w 2013 roku.....		30
Hospitalizacje wg klas ICD-10 w placówkach o charakterze stacjonarnym (szpitale ogólne) w województwie śląskim w 2014 roku.....	31	
Struktura hospitalizacji w szpitalach ogólnych w województwie śląskim w 2014 roku.....		31
Procedury medyczne wykonywane w placówkach o charakterze stacjonarnym w województwie śląskim w 2013 roku	32	
Struktura procedur wykonywanych w placówkach stacjonarnych w województwie śląskim w 2013 roku (procedury wpisane w pierwszym polu formularza).....		32
Procedury medyczne wykonywane w placówkach o charakterze stacjonarnym w województwie śląskim w 2014 roku	33	
Struktura procedur wykonywanych w placówkach stacjonarnych w województwie śląskim w 2014 roku (procedury wpisane w pierwszym polu formularza).....		33
Hospitalizacje w szpitalach ogólnych w województwie śląskim w latach 2013-2014	34	
Hospitalizacje w szpitalach ogólnych w województwie śląskim w latach 2013-2014.....		34

Metodologia gromadzenia danych

Dane odnośnie hospitalizacji pacjentów zbierane są w oparciu o corocznie opracowany Program Badań Statystycznych Statystyki Publicznej – rozdział „Zdrowie i ochrona zdrowia” – Hospitalizacja, ogłaszany w formie rozporządzenia Rady Ministrów.

Dla każdego pacjenta hospitalizowanego w jednostkach stacjonarnej opieki zdrowotnej wypełniony jest formularz karty statystycznej :

- MZ/Szp -11 (karta statystyczna szpitalna ogólna).

Placówki o charakterze stacjonarnym przesyłają miesięcznie informacje do Zespołu ds. chorobowości hospitalizowanej w Wydziale Nadzoru nad Systemem Opieki Zdrowotnej Śląskiego Urzędu Wojewódzkiego, w momencie wypisania pacjenta, czyli dane spływają dopiero po dokonaniu przez jednostkę wypisania hospitalizowanego i obejmują wszystkich wypisanych w danym miesiącu.

Badaniem są objęte wszystkie podmioty lecznicze w naszym województwie o charakterze stacjonarnym. Dane dotyczą wszystkich chorych leczonych według przyczyn, płci, wieku, długości pobytu, miejsca leczenia, miejsca zamieszkania .

Do kodowania jednostek chorobowych stosuje się Międzynarodową Klasyfikację Chorób i Problemów Zdrowotnych - Rewizja 10.

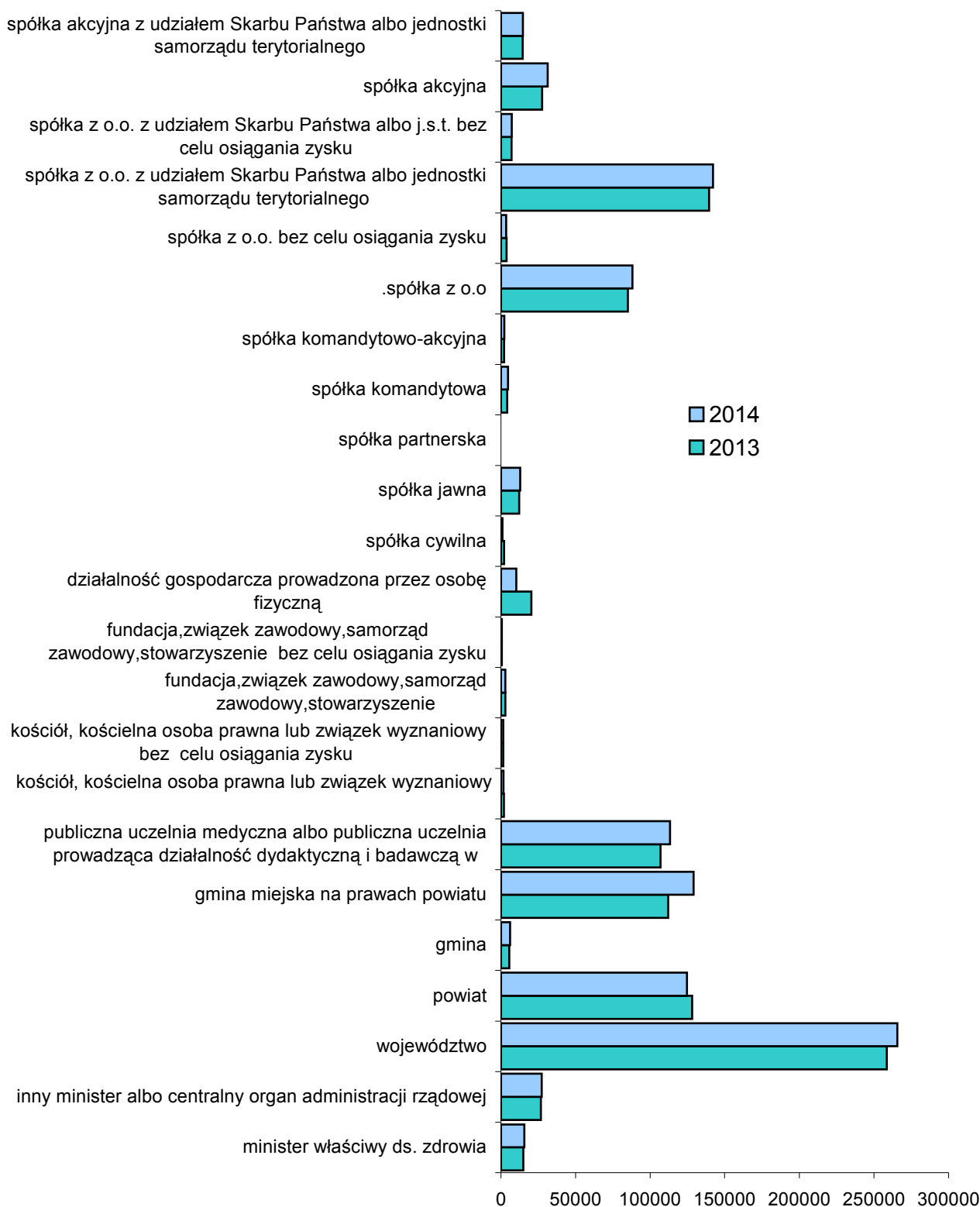
Do kodowania procedur medycznych stosuje się Międzynarodową Klasyfikację Procedur Medycznych – ICD-9 wersja 5.16.

Podstawy prawne:

- Ustawa o statystyce publicznej z dnia 29 czerwca 1995r., tekst jednolity (Dz.U. z 2012 roku, poz.591),
- Rozporządzenie Rady Ministrów w sprawie programu badań statystycznych statystyki publicznej (roczne),
- Rozporządzenie Ministra Zdrowia z dnia 17 maja 2012 roku w sprawie systemu kodów identyfikacyjnych dla zakładów opieki zdrowotnej oraz szczegółowych zasad ich nadawania (Dz. U. z 2012 roku, poz.594).

Dane za 2014 liczone na dzień 10.06.2015 r.

**HOSPITALIZACJE W PLACÓWKACH O CHARAKTERZE STACJONARNYM (SZPITALE OGÓLNE)
W WOJEWÓDZTWIE ŚLĄSKIM W LATACH 2013-2014 WG PODMIOTU TWORZĄCEGO
ORAZ FORMY ORGANIZACYJNO-PRAWNEJ PODMIOTU WYKONUJĄCEGO DZIAŁALNOŚĆ
LECZNICZĄ**



**HOSPITALIZACJE W PLACÓWKACH O CHARAKTERZE STACJONARNYM
(SZPITALA OGÓLNE) W WOJEWÓDZTWIE ŚLĄSKIM W 2013 ROKU WG PODMIOTU TWORZĄCEGO
ORAZ FORMY ORGANIZACYJNO-PRAWNEJ PODMIOTU WYKONUJĄCEGO DZIAŁALNOŚĆ LECZNICZĄ**

położenie placówki - wg powiatów i miast na prawach powiatu	hospitalizacje (w liczbach bezwzględnych)
województwo śląskie	977481
<i>kod podmiotu tworzącego - podmioty lecznicze niebędące przedsiębiorcą</i>	
minister właściwy ds. zdrowia	15064
inny minister albo centralny organ administracji rządowej	26674
województwo	258513
powiat	128080
gmina	5544
gmina miejska na prawach powiatu	112130
publiczna uczelnia medyczna albo publiczna uczelnia prowadząca działalność dydaktyczną i badawczą w dziedzinie nauk medycznych, albo Centrum Medyczne Kształcenia Podyplomowego	106906
<i>forma organizacyjno - prawna podmiotu wykonującego działalność leczniczą</i>	
kościół, kościelna osoba prawna lub związek wyznaniowy	1845
kościół, kościelna osoba prawna lub związek wyznaniowy bez celu osiągnięcia zysku	1549
fundacja, związek zawodowy, samorząd zawodowy, stowarzyszenie	2798
fundacja, związek zawodowy, samorząd zawodowy, stowarzyszenie bez celu osiągnięcia zysku	454
działalność gospodarcza prowadzona przez osobę fizyczną	20283
spółka cywilna	2049
spółka jawna	12161
spółka partnerska	246
spółka komandytowa	4133
spółka komandytowo-akcyjna	2001
spółka z o.o.	84996
spółka z o.o. bez celu osiągnięcia zysku	3731
spółka z o.o. z udziałem Skarbu Państwa albo jednostki samorządu terytorialnego	139347
spółka z o.o. z udziałem Skarbu Państwa albo j.s.t. bez celu osiągnięcia zysku	6993
spółka akcyjna	27502
spółka akcyjna z udziałem Skarbu Państwa albo jednostki samorządu terytorialnego	14482
Powiat będziński	15462
w tym:	
powiat	13300
działalność gospodarcza prowadzona przez osobę fizyczną	3
spółka cywilna	859
spółka jawna	123
spółka z o.o.	685
spółka z o.o. z udziałem Skarbu Państwa albo jednostki samorządu terytorialnego	492
Powiat bielski	13478
w tym:	
województwo	13478
Powiat bieruńsko-lędziński	1032
w tym:	
gmina	444
spółka z o.o.	588
Powiat cieszyński	39824
w tym:	
województwo	6010
powiat	21148
kościół, kościelna osoba prawna lub związek wyznaniowy bez celu osiągnięcia zysku	78
fundacja, związek zawodowy, samorząd zawodowy, stowarzyszenie	47
działalność gospodarcza prowadzona przez osobę fizyczną	237
spółka jawna	1082
spółka z o.o.	410
spółka z o.o. z udziałem Skarbu Państwa albo jednostki samorządu terytorialnego	5279
spółka akcyjna	5533
Powiat częstochowski	5040
w tym:	
działalność gospodarcza prowadzona przez osobę fizyczną	5040

**HOSPITALIZACJE W PLACÓWKACH O CHARAKTERZE STACJONARNYM
(SZPITALA OGÓLNE) W WOJEWÓDZTWIE ŚLĄSKIM W 2013 ROKU WG PODMIOTU TWORZĄCEGO
ORAZ FORMY ORGANIZACYJNO-PRAWNEJ PODMIOTU WYKONUJĄCEGO DZIAŁALNOŚĆ LECZNICZĄ**

położenie placówki - wg powiatów i miast na prawach powiatu	hospitalizacje (w liczbach bezwzględnych)
Powiat gliwicki	18540
w tym:	
województwo	2418
spółka jawna	69
spółka z o.o. z udziałem Skarbu Państwa albo jednostki samorządu terytorialnego	16053
Powiat kłobucki	3886
w tym:	
powiat	3886
Powiat lubliniecki	10096
w tym:	
województwo	2261
powiat	6582
kościół, kościelna osoba prawna lub związek wyznaniowy bez celu osiągnięcia zysku	1253
Powiat mikołowski	11916
w tym:	
województwo	1162
powiat	30
spółka z o.o. bez celu osiągnięcia zysku	3731
spółka z o.o. z udziałem Skarbu Państwa albo j.s.t. bez celu osiągnięcia zysku	6993
Powiat myszkowski	9056
w tym:	
powiat	7848
działalność gospodarcza prowadzona przez osobę fizyczną	1208
Powiat pszczyński	15014
w tym:	
fundacja, związek zawodowy, samorząd zawodowy, stowarzyszenie	2274
spółka cywilna	127
spółka komandytowa	235
spółka z o.o.	9729
spółka z o.o. z udziałem Skarbu Państwa albo jednostki samorządu terytorialnego	360
spółka akcyjna	2289
Powiat raciborski	17758
w tym:	
powiat	16133
gmina	20
działalność gospodarcza prowadzona przez osobę fizyczną	238
spółka z.o.o.	1367
Powiat rybnicki	11
w tym:	
fundacja, związek zawodowy, samorząd zawodowy, stowarzyszenie	11
Powiat tarnogórski	24324
w tym:	
województwo	7165
kościół, kościelna osoba prawna lub związek wyznaniowy	1515
spółka z o.o.	1162
spółka akcyjna z udziałem Skarbu Państwa albo jednostki samorządu terytorialnego	14482
Powiat wodzisławski	26537
w tym:	
województwo	1876
powiat	23617
działalność gospodarcza prowadzona przez osobę fizyczną	897
spółka partnerska	147
Powiat zawierciański	15239
w tym:	
powiat	14163
działalność gospodarcza prowadzona przez osobę fizyczną	13
spółka z o.o.	1063

**HOSPITALIZACJE W PLACÓWKACH O CHARAKTERZE STACJONARNYM
(SZPITALA OGÓLNE) W WOJEWÓDZTWIE ŚLĄSKIM W 2013 ROKU WG PODMIOTU TWORZĄCEGO
ORAZ FORMY ORGANIZACYJNO-PRAWNEJ PODMIOTU WYKONUJĄCEGO DZIAŁALNOŚĆ LECZNICZĄ**

położenie placówki - wg powiatów i miast na prawach powiatu	hospitalizacje (w liczbach bezwzględnych)
Powiat żywiecki	15904
w tym:	
powiat	15293
spółka cywilna	194
spółka jawna	417
Bielsko-Biała	73033
w tym:	
województwo	20256
powiat	6080
gmina miejska na prawach powiatu	25659
działalność gospodarcza prowadzona przez osobę fizyczną	6
spółka cywilna	533
spółka jawna	1000
spółka komandytowo-akcyjna	1835
spółka z o.o.	14574
spółka akcyjna	3090
Bytom	43216
w tym:	
województwo	34002
gmina miejska na prawach powiatu	9158
kościół, kościelna osoba prawna lub związek wyznaniowy	53
kościół, kościelna osoba prawna lub związek wyznaniowy bez celu osiągnięcia zysku	3
Chorzów	37568
w tym:	
województwo	2454
gmina miejska na prawach powiatu	24973
fundacja, związek zawodowy, samorząd zawodowy, stowarzyszenie bez celu osiągnięcia zysku	86
spółka jawna	3696
spółka partnerska	99
spółka komandytowo-akcyjna	166
spółka z o.o.	4289
spółka akcyjna	1805
Częstochowa	61633
w tym:	
województwo	40978
gmina miejska na prawach powiatu	17150
kościół, kościelna osoba prawna lub związek wyznaniowy bez celu osiągnięcia zysku	33
fundacja, związek zawodowy, samorząd zawodowy, stowarzyszenie.	2
działalność gospodarcza prowadzona przez osobę fizyczną	1047
spółka z o.o.	2423
Dąbrowa Górnicza	17212
w tym:	
gmina miejska na prawach powiatu	12725
działalność gospodarcza prowadzona przez osobę fizyczną	11
spółka jawna	375
spółka akcyjna	4101
Gliwice	59755
w tym:	
inny minister albo centralny organ administracji rządowej	26674
gmina miejska na prawach powiatu	4000
kościół, kościelna osoba prawna lub związek wyznaniowy bez celu osiągnięcia zysku	124
fundacja, związek zawodowy, samorząd zawodowy, stowarzyszenie	464
spółka z o.o.	18489
spółka z o.o. z udziałem Skarbu Państwa albo jednostki samorządu terytorialnego	10004

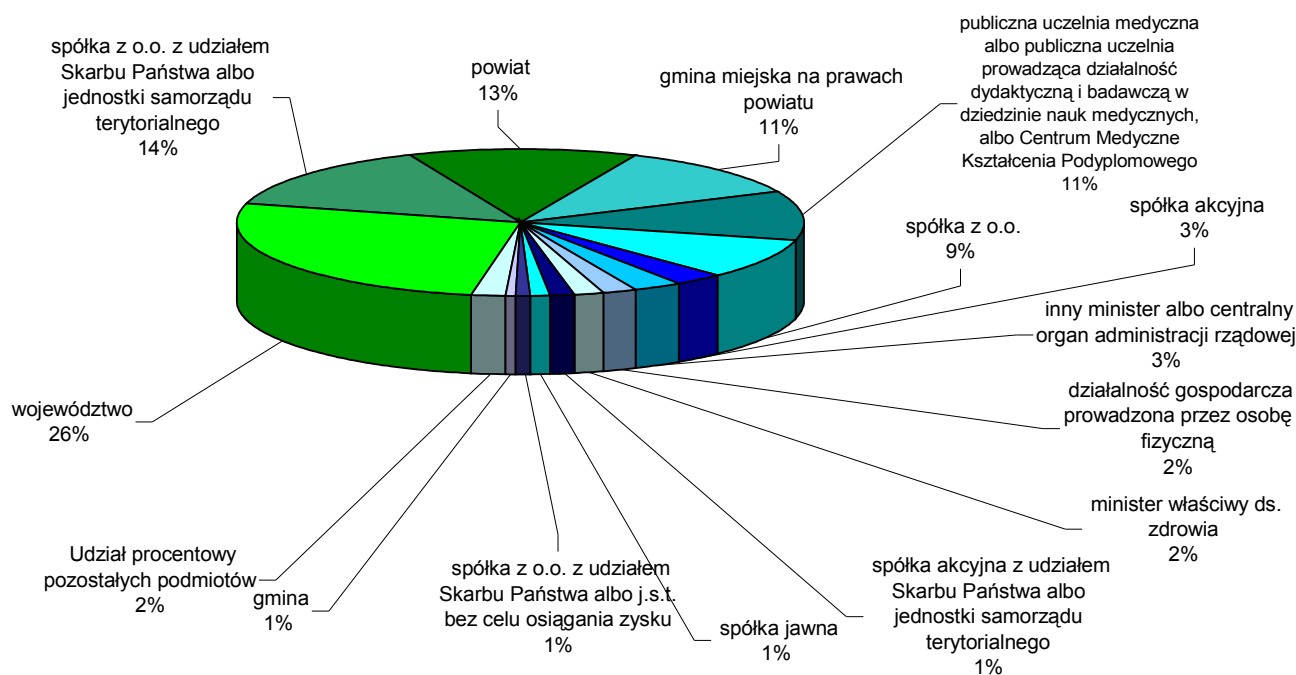
**HOSPITALIZACJE W PLACÓWKACH O CHARAKTERZE STACJONARNYM
(SZPITALA OGÓLNE) W WOJEWÓDZTWIE ŚLĄSKIM W 2013 ROKU WG PODMIOTU TWORZĄCEGO
ORAZ FORMY ORGANIZACYJNO-PRAWNEJ PODMIOTU WYKONUJĄCEGO DZIAŁALNOŚĆ LECZNICZĄ**

położenie placówki - wg powiatów i miast na prawach powiatu	hospitalizacje (w liczbach bezwzględnych)
Jastrzębie Zdrój	24859
w tym:	
województwo	24333
spółka z o.o.	522
kościół, kościelna osoba prawna lub związek wyznaniowy	4
Jaworzno	19008
w tym:	
gmina miejska na prawach powiatu	18359
fundacja, związek zawodowy, samorząd zawodowy, stowarzyszenie bez celu osiągnięcia zysku	237
spółka jawna	412
Katowice	176214
w tym:	
województwo	35582
publiczna uczelnia medyczna albo publiczna uczelnia prowadząca działalność dydaktyczną i badawczą w dziedzinie nauk medycznych, albo Centrum Medyczne Kształcenia Podyplomowego	90925
kościół, kościelna osoba prawna lub związek wyznaniowy	273
kościół, kościelna osoba prawna lub związek wyznaniowy bez celu osiągnięcia zysku	30
działalność gospodarcza prowadzona przez osobę fizyczną	10730
spółka jawna	1840
spółka komandytowa	3503
spółka z o.o.	20791
spółka z o.o. z udziałem Skarbu Państwa albo jednostki samorządu terytorialnego	4498
spółka akcyjna	8042
Mysłowice	8734
w tym:	
gmina	5080
działalność gospodarcza prowadzona przez osobę fizyczną	31
spółka cywilna	109
spółka z o.o. z udziałem Skarbu Państwa albo jednostki samorządu terytorialnego	3514
Piekary Śląskie	12835
w tym:	
województwo	8161
kościół, kościelna osoba prawna lub związek wyznaniowy bez celu osiągnięcia zysku	28
spółka z o.o. z udziałem Skarbu Państwa albo jednostki samorządu terytorialnego	4646
Ruda Śląska	18747
w tym:	
spółka z o.o.	91
spółka z o.o. z udziałem Skarbu Państwa albo jednostki samorządu terytorialnego	18656
Rybnik	30598
w tym:	
województwo	30556
działalność gospodarcza prowadzona przez osobę fizyczną	42
Siemianowice Śląskie	9875
w tym:	
województwo	1072
gmina miejska na prawach powiatu	106
spółka cywilna	227
spółka jawna	1928
spółka z o.o. z udziałem Skarbu Państwa albo jednostki samorządu terytorialnego	6542

**HOSPITALIZACJE W PLACÓWKACH O CHARAKTERZE STACJONARNYM
(SZPITALE OGÓLNE) W WOJEWÓDZTWIE ŚLĄSKIM W 2013 ROKU WG PODMIOTU TWORZĄCEGO
ORAZ FORMY ORGANIZACYJNO-PRAWNEJ PODMIOTU WYKONUJĄCEGO DZIAŁALNOŚĆ LECZNICZĄ**

położenie placówki - wg powiatów i miast na prawach powiatu	hospitalizacje (w liczbach bezwzględnych)
Sosnowiec	46826
w tym:	
minister właściwy ds. zdrowia	1223
województwo	20434
spółka z o.o.	80
spółka z o.o. z udziałem Skarbu Państwa albo jednostki samorządu terytorialnego	25089
Świętochłowice	9150
w tym:	
działalność gospodarcza prowadzona przez osobę fizyczną	780
spółka z o.o. z udziałem Skarbu Państwa albo jednostki samorządu terytorialnego	8370
Tychy	25161
w tym:	
spółka komandytowa	395
spółka z o.o.	5276
spółka z o.o. z udziałem Skarbu Państwa albo jednostki samorządu terytorialnego	16848
spółka akcyjna	2642
Zabrze	48509
w tym:	
minister właściwy ds. zdrowia	13841
województwo	6315
publiczna uczelnia medyczna albo publiczna uczelnia prowadząca działalność dydaktyczną i badawczą w dziedzinie nauk medycznych, albo Centrum Medyczne Kształcenia Podyplomowego	15981
spółka z o.o.	1271
spółka z o.o. z udziałem Skarbu Państwa albo jednostki samorządu terytorialnego	11101
Żory	11431
w tym:	
fundacja, związek zawodowy, samorząd zawodowy, stowarzyszenie bez celu osiągania zysku	131
spółka jawna	1219
spółka z o.o.	2186
spółka z o.o. z udziałem Skarbu Państwa albo jednostki samorządu terytorialnego	7895

**STRUKTURA HOSPITALIZACJI W PLACÓWKACH O CHARAKTERZE STACJONARNYM
(SZPITALE OGÓLNE) W WOJEWÓDZTWIE ŚLĄSKIM W 2013 ROKU WG PODMIOTU TWORZĄCEGO ORAZ FORMY
ORGANIZACYJNO-PRAWNEJ PODMIOTU WYKONUJĄCEGO DZIAŁALNOŚĆ LECZNICZĄ**



**HOSPITALIZACJE W PLACÓWKACH O CHARAKTERZE STACJONARNYM (SZPITALE OGÓLNE)
(SZPITALE OGÓLNE) W WOJEWÓDZTWIE ŚLĄSKIM W 2014 ROKU WG PODMIOTU TWORZĄCEGO
ORAZ FORMY ORGANIZACYJNO-PRAWNEJ PODMIOTU WYKONUJĄCEGO DZIAŁALNOŚĆ LECZNICZĄ**

położenie placówki - wg powiatów i miast na prawach powiatu	hospitalizacje (w liczbach bezwzględnych)
województwo śląskie	1005857
<i>kod podmiotu tworzącego - podmioty lecznicze niebędące przedsiębiorcą</i>	
minister właściwy ds. zdrowia	15659
inny minister albo centralny organ administracji rządowej	27245
województwo	265635
powiat	124553
gmina	6038
gmina miejska na prawach powiatu	129098
publiczna uczelnia medyczna albo publiczna uczelnia prowadząca działalność dydaktyczną i badawczą w dziedzinie nauk medycznych, albo Centrum Medyczne Kształcenia Podyplomowego	113309
<i>forma organizacyjno - prawna podmiotu wykonującego działalność leczniczą</i>	
kościół, kościelna osoba prawna lub związek wyznaniowy	1690
kościół, kościelna osoba prawna lub związek wyznaniowy bez celu osiągnięcia zysku	1582
fundacja, związek zawodowy, samorząd zawodowy, stowarzyszenie	2891
fundacja, związek zawodowy, samorząd zawodowy, stow. bez celu osiągnięcia zysku	444
działalność gospodarcza prowadzona przez osobę fizyczną	10135
spółka cywilna	1039
spółka jawna	12856
spółka partnerska	138
spółka komandytowa	4717
spółka komandytowo-akcyjna	2094
spółka z o.o.	88041
spółka z o.o. bez celu osiągnięcia zysku	3549
spółka z o.o. z udziałem Skarbu Państwa albo jednostki samorządu terytorialnego	142062
spółka z o.o. z udziałem Skarbu Państwa albo j.s.t. bez celu osiągnięcia zysku	7096
spółka akcyjna	31394
spółka akcyjna z udziałem Skarbu Państwa albo jednostki samorządu terytorialnego	14592
Powiat będziński	15011
w tym:	
powiat	13476
spółka cywilna	168
spółka jawna	112
spółka z.o.o.	771
spółka z o.o. z udziałem Skarbu Państwa albo j.s.t.	484
Powiat bielski	13107
w tym:	
województwo	13107
Powiat bieruńsko-lędziński	1033
w tym:	
gmina	448
spółka z o.o.	585
Powiat cieszyński	40897
w tym:	
województwo	5797
powiat	17954
kościół, kościelna osoba prawna lub związek wyznaniowy bez celu osiągnięcia zysku	68
fundacja, związek zawodowy, samorząd zawodowy, stowarzyszenie	45
spółka jawna	1222
spółka z o.o.	391
spółka z o.o. z udziałem Skarbu Państwa albo jednostki samorządu terytorialnego	6132
spółka akcyjna	9288
Powiat częstochowski	3309
w tym:	
spółka z o.o.	3309

**HOSPITALIZACJE W PLACÓWKACH O CHARAKTERZE STACJONARNYM
(SZPITALA OGÓLNE) W WOJEWÓDZTWIE ŚLĄSKIM W 2014 ROKU WG PODMIOTU TWORZĄCEGO
ORAZ FORMY ORGANIZACYJNO-PRAWNEJ PODMIOTU WYKONUJĄCEGO DZIAŁALNOŚĆ LECZNICZĄ**

położenie placówki - wg powiatów i miast na prawach powiatu	hospitalizacje (w liczbach bezwzględnych)
Powiat gliwicki	19485
w tym:	
województwo	2527
spółka jawna	85
spółka z o.o. z udziałem Skarbu Państwa albo jednostki samorządu terytorialnego	16873
Powiat kłobucki	3616
w tym:	
powiat	3616
Powiat lubliniecki	10628
w tym:	
województwo	2512
powiat	6839
kościół, kościelna osoba prawna lub związek wyznaniowy bez celu osiągnięcia zysku	1277
Powiat mikołowski	11696
w tym:	
województwo	1037
powiat	14
spółka z o.o. bez celu osiągnięcia zysku	3549
spółka z o.o. z udziałem Skarbu Państwa albo j.s.t. bez celu osiągnięcia zysku	7096
Powiat myszkowski	9067
w tym:	
powiat	7598
działalność gospodarcza prowadzona przez osobę fizyczną	1218
spółka komandytowa	251
Powiat pszczyński	14587
w tym:	
fundacja, związek zawodowy, samorząd zawodowy, stowarzyszenie	2471
spółka cywilna	102
spółka komandytowa	238
spółka z o.o.	9650
spółka z o.o. z udziałem Skarbu Państwa albo jednostki samorządu terytorialnego	158
spółka akcyjna	1968
Powiat raciborski	18045
w tym:	
powiat	16322
gmina	37
działalność gospodarcza prowadzona przez osobę fizyczną	226
spółka z.o.o.	1460
Powiat tarnogórski	24243
w tym:	
województwo	7204
kościół, kościelna osoba prawna lub związek wyznaniowy	1320
spółka z o.o.	1127
spółka akcyjna z udziałem Skarbu Państwa albo jednostki samorządu terytorialnego	14592
Powiat wodzisławski	25299
w tym:	
województwo	2088
powiat	23073
spółka partnerska	138

**HOSPITALIZACJE W PLACÓWKACH O CHARAKTERZE STACJONARNYM
(SZPITALA OGÓLNE) W WOJEWÓDZTWIE ŚLĄSKIM W 2014 ROKU WG PODMIOTU TWORZĄCEGO
ORAZ FORMY ORGANIZACYJNO-PRAWNEJ PODMIOTU WYKONUJĄCEGO DZIAŁALNOŚĆ LECZNICZĄ**

położenie placówki - wg powiatów i miast na prawach powiatu	hospitalizacje (w liczbach bezwzględnych)
Powiat zawierciański	16192
w tym:	
powiat	15036
działalność gospodarcza prowadzona przez osobę fizyczną	28
spółka z o.o.	1128
Powiat żywiecki	15102
w tym:	
powiat	14673
spółka jawna	429
Bielsko-Biała	75839
w tym:	
województwo	20363
powiat	5952
gmina miejska na prawach powiatu	27167
spółka cywilna	479
spółka jawna	1060
spółka komandytowo-akcyjna	1943
spółka z o.o.	15499
spółka akcyjna	3376
Bytom	43483
w tym:	
województwo	34122
gmina miejska na prawach powiatu	9297
kościół, kościelna osoba prawna lub związek wyznaniowy	29
kościół, kościelna osoba prawna lub związek wyznaniowy bez celu osiągnięcia zysku	35
Chorzów	56883
w tym:	
województwo	2633
gmina miejska na prawach powiatu	42790
fundacja, związek zawodowy, samorząd zawodowy, stowarzyszenie. bez celu osiągnięcia zysku	107
spółka jawna	3589
spółka komandytowo-akcyjna	151
spółka z o.o.	5438
spółka akcyjna	2175
Częstochowa	64090
w tym:	
województwo	40504
gmina miejska na prawach powiatu	17931
kościół, kościelna osoba prawna lub związek wyznaniowy bez celu osiągnięcia zysku	41
działalność gospodarcza prowadzona przez osobę fizyczną	922
spółka z o.o.	4692
Dąbrowa Górnicza	13037
w tym:	
gmina miejska na prawach powiatu	8714
spółka jawna	517
spółka akcyjna	3806
Gliwice	53858
w tym:	
inny minister albo centralny organ administracji rządowej	27245
gmina miejska na prawach powiatu	4435
kościół, kościelna osoba prawna lub związek wyznaniowy bez celu osiągnięcia zysku	105
fundacja, związek zawodowy, samorząd zawodowy, stowarzyszenie	375
spółka z o.o.	11591
spółka z o.o. z udziałem Skarbu Państwa albo jednostki samorządu terytorialnego	10107

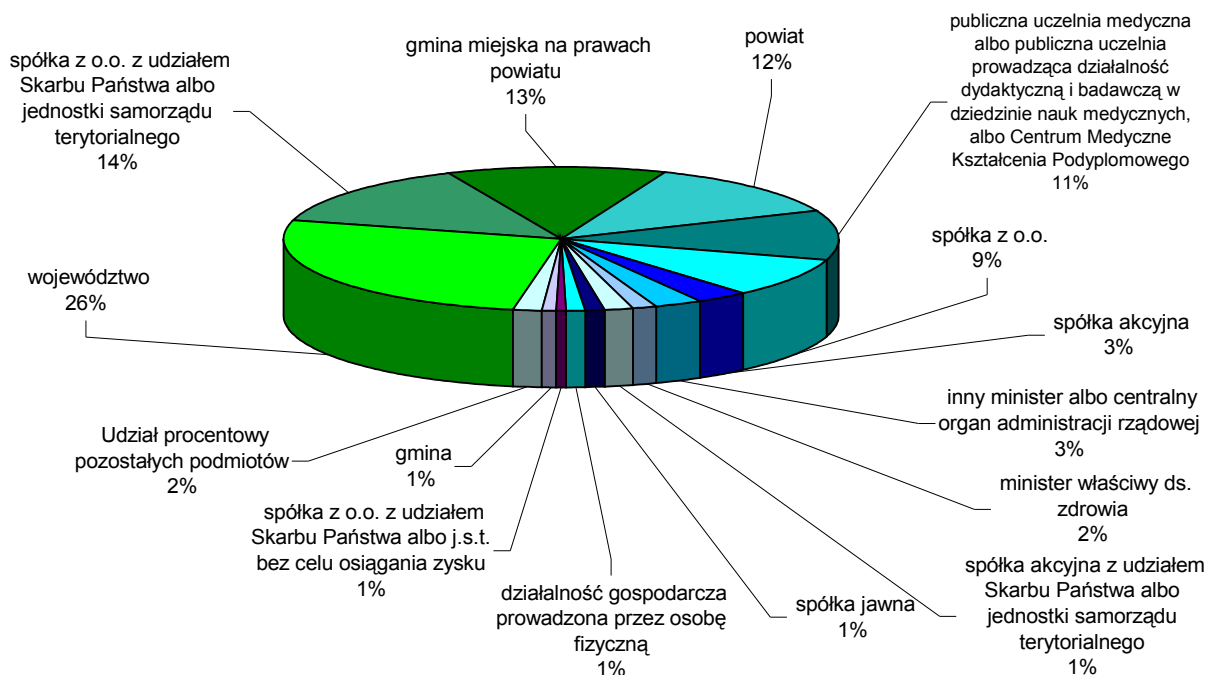
**HOSPITALIZACJE W PLACÓWKACH O CHARAKTERZE STACJONARNYM
(SZPITALA OGÓLNE) W WOJEWÓDZTWIE ŚLĄSKIM W 2014 ROKU WG PODMIOTU TWORZĄCEGO
ORAZ FORMY ORGANIZACYJNO-PRAWNEJ PODMIOTU WYKONUJĄCEGO DZIAŁALNOŚĆ LECZNICZĄ**

położenie placówki - wg powiatów i miast na prawach powiatu	hospitalizacje (w liczbach bezwzględnych)
Jastrzębie Zdrój	24197
w tym:	
województwo	23615
spółka cywilna	55
spółka z o.o.	527
Jaworzno	19314
w tym:	
gmina miejska na prawach powiatu	18662
fundacja, związek zawodowy, samorząd zawodowy, stowarzyszenie bez celu osiągnięcia zysku	203
spółka jawna	449
Katowice	180891
w tym:	
województwo	36635
publiczna uczelnia medyczna albo publiczna uczelnia prowadząca działalność dydaktyczną i badawczą w dziedzinie nauk medycznych, albo Centrum Medyczne Kształcenia Podyplomowego	97259
kościół, kościelna osoba prawna lub związek wyznaniowy	341
kościół, kościelna osoba prawna lub związek wyznaniowy bez celu osiągnięcia zysku	23
działalność gospodarcza prowadzona przez osobę fizyczną	6956
spółka jawna	2087
spółka komandytowa	3786
spółka z o.o.	21451
spółka z o.o. z udziałem Skarbu Państwa albo jednostki samorządu terytorialnego	4614
spółka akcyjna	7739
Mysłowice	9348
w tym:	
gmina	5553
spółka z o.o. z udziałem Skarbu Państwa albo jednostki samorządu terytorialnego	3795
Piekary Śląskie	13922
w tym:	
województwo	8370
kościół, kościelna osoba prawna lub związek wyznaniowy bez celu osiągnięcia zysku	33
spółka z o.o. z udziałem Skarbu Państwa albo jednostki samorządu terytorialnego	5519
Ruda Śląska	18929
w tym:	
spółka z o.o.	75
spółka z o.o. z udziałem Skarbu Państwa albo jednostki samorządu terytorialnego	18854
Rybnik	36299
w tym:	
województwo	36280
działalność gospodarcza prowadzona przez osobę fizyczną	19
Siemianowice Śląskie	9984
w tym:	
województwo	1093
gmina miejska na prawach powiatu	102
spółka cywilna	235
spółka jawna	1997
spółka z o.o. z udziałem Skarbu Państwa albo jednostki samorządu terytorialnego	6557
Sosnowiec	48202
w tym:	
minister właściwy ds. zdrowia	1291
województwo	21639
spółka z o.o.	1668
spółka z o.o. z udziałem Skarbu Państwa albo jednostki samorządu terytorialnego	23604

**HOSPITALIZACJE W PLACÓWKACH O CHARAKTERZE STACJONARNYM
(SZPITALA OGÓLNE) W WOJEWÓDZTWIE ŚLĄSKIM W 2014 ROKU WG PODMIOTU TWORZĄCEGO
ORAZ FORMY ORGANIZACYJNO-PRAWNEJ PODMIOTU WYKONUJĄCEGO DZIAŁALNOŚĆ LECZNICZĄ**

położenie placówki - wg powiatów i miast na prawach powiatu	hospitalizacje (w liczbach bezwzględnych)
Świętochłowice	9324
w tym:	
działalność gospodarcza prowadzona przez osobę fizyczną	766
spółka z o.o. z udziałem Skarbu Państwa albo jednostki samorządu terytorialnego	8558
Tychy	25879
w tym:	
spółka komandytowa	442
spółka z o.o.	5044
spółka z o.o. z udziałem Skarbu Państwa albo jednostki samorządu terytorialnego	17351
spółka akcyjna	3042
Zabrze	49126
w tym:	
minister właściwy ds. zdrowia	14368
województwo	6109
publiczna uczelnia medyczna albo publiczna uczelnia prowadząca działalność dydaktyczną i badawczą w dziedzinie nauk medycznych, albo Centrum Medyczne Kształcenia Podyplomowego	16050
spółka z o.o.	1232
spółka z o.o. z udziałem Skarbu Państwa albo jednostki samorządu terytorialnego	11367
Żory	11935
w tym:	
fundacja, związek zawodowy, samorząd zawodowy, stowarzyszenie bez celu osiągnięcia zysku	134
spółka jawna	1309
spółka z o.o.	2402
spółka z o.o. z udziałem Skarbu Państwa albo jednostki samorządu terytorialnego	8090

**STRUKTURA HOSPITALIZACJI W PLACÓWKACH O CHARAKTERZE STACJONARNYM
(SZPITALA OGÓLNE) W WOJEWÓDZTWIE ŚLĄSKIM W 2014 ROKU WG PODMIOTU TWORZĄCEGO
ORAZ FORMY ORGANIZACYJNO-PRAWNEJ PODMIOTU WYKONUJĄCEGO DZIAŁALNOŚĆ LECZNICZĄ**



**HOSPITALIZACJE W PLACÓWKACH O CHARAKTERZE STACJONARNYM (SZPITALE OGÓLNE)
WG MIEJSCA POŁOŻENIA ZAKŁADU (POWIATY I MIASTA NA PRAWACH POWIATU)
I MIEJSCA ZAMIESZKANIA PACJENTA W 2013 ROKU**

Placówka wg miejsca położenia	miejsca zamieszkania pacjenta					
	OGÓŁEM	Powiat będziński	Powiat bielski	Powiat cieszyński	Powiat częstochowski	Powiat gliwicki
OGÓŁEM	977481	33224	27877	33444	21259	22501
powiaty i miasta na prawach powiatu						
Powiat będziński	15462	11526	5	15	40	14
Powiat bielski	13478	158	3106	582	122	30
Powiat bieruńsko-łędziński	1032	10	19	1	4	10
Powiat cieszyński	39824	341	934	21610	143	283
Powiat częstochowski	5040	7	0	0	2332	1
Powiat gliwicki	18540	22	13	24	25	9413
Powiat kłobucki	3886	2	1	0	41	0
Powiat lubliniecki	10096	78	21	45	167	56
Powiat mikołowski	11916	40	13	21	17	87
Powiat myszkowski	9056	238	0	7	297	1
Powiat pszczyński	15014	103	1739	243	35	38
Powiat raciborski	17758	4	5	12	4	137
Powiat rybnicki	11	0	0	0	0	2
Powiat tarnogórski	24324	497	41	22	281	718
Powiat wodzisławski	26537	13	8	76	5	48
Powiat zawierciański	15239	381	14	11	71	8
Powiat żywiecki	15904	16	153	52	3	4
Bielsko-Biała	73033	131	18841	5000	29	85
Bytom	43216	1398	95	98	298	614
Chorzów	37568	924	189	169	336	655
Częstochowa	61633	79	12	17	13651	21
Dąbrowa Górnicza	17212	2002	2	4	27	13
Gliwice	59755	803	118	305	896	5405
Jastrzębie Zdrój	24859	23	192	1609	24	69
Jaworzno	19008	194	25	18	18	13
Katowice	176214	6692	1472	2205	1319	1450
Mysłowice	8734	102	13	5	7	18
Piekary Śląskie	12835	765	74	97	177	145
Ruda Śląska	18747	103	41	29	18	99
Rybnik	30598	12	23	151	27	481
Siemianowice Śląskie	9875	632	19	50	34	42
Sosnowiec	46826	5154	106	132	170	119
Świętochłowice	9150	61	3	12	55	27
Tychy	25161	237	266	174	94	62
Zabrze	48509	437	254	394	466	2274
Żory	11431	39	60	254	26	59

**HOSPITALIZACJE W PLACÓWKACH O CHARAKTERZE STACJONARNYM (SZPITALE OGÓLNE)
WG MIEJSCA POŁOŻENIA ZAKŁADU (POWIATY I MIASTA NA PRAWACH POWIATU)
I MIEJSCA ZAMIESZKANIA PACJENTA W 2013 ROKU**

Placówka wg miejsca położenia	miejsca zamieszkania pacjenta						
	Powiat kłobucki	Powiat lubliniecki	Powiat mikołowski	Powiat myszkowski	Powiat pszczyński	Powiat raciborski	Powiat rybnicki
OGÓŁEM	14089	14130	19564	14095	20487	18581	15133
powiaty i miasta na prawach powiatu							
Powiat będziński	12	33	13	169	9	4	3
Powiat bielski	100	63	32	116	448	35	28
Powiat bieruńsko - lęczyński	2	1	36	3	29	4	1
Powiat cieszyński	68	209	369	146	521	264	257
Powiat częstochowski	796	532	0	73	0	0	0
Powiat gliwicki	26	307	268	10	25	114	2436
Powiat kłobucki	3627	10	0	1	0	0	0
Powiat lubliniecki	153	6622	24	70	14	12	11
Powiat mikołowski	3	6	8215	3	256	10	201
Powiat myszkowski	39	30	5	6525	3	5	9
Powiat pszczyński	16	11	230	34	7489	70	48
Powiat raciborski	6	5	14	5	26	12524	563
Powiat rybnicki	0	0	0	0	0	0	1
Powiat tarnogórski	155	1349	70	151	45	60	107
Powiat wodzisławski	6	2	18	1	147	1355	2402
Powiat zawierciański	7	6	12	459	8	5	2
Powiat żywiecki	0	1	17	2	54	2	1
Bielsko-Biała	14	27	260	48	2272	53	56
Bytom	245	594	181	195	82	118	97
Chorzów	158	326	401	280	153	228	152
Częstochowa	6769	1493	8	2073	2	11	4
Dąbrowa Górnicza	14	25	15	126	9	0	0
Gliwice	453	413	577	655	332	404	685
Jastrzębie Zdrój	20	9	158	12	2706	323	530
Jaworzno	6	8	35	16	33	8	11
Katowice	767	1041	6197	1817	2364	911	1054
Mysłowice	1	5	43	7	13	8	8
Piekary Śląskie	100	286	96	121	54	57	62
Ruda Śląska	7	28	136	29	55	14	25
Rybnik	15	3	247	1	349	1273	4965
Siemianowice Śląskie	22	11	53	35	37	32	14
Sosnowiec	111	91	181	343	113	110	76
Świętochłowice	28	28	10	8	7	1	5
Tychy	14	19	858	73	1369	23	34
Zabrze	318	513	480	475	273	459	592
Żory	11	23	305	13	1190	84	693

**HOSPITALIZACJE W PLACÓWKACH O CHARAKTERZE STACJONARNYM (SZPITALE OGÓLNE)
WG MIEJSCA POŁOŻENIA ZAKŁADU (POWIATY I MIASTA NA PRAWACH POWIATU)
I MIEJSCA ZAMIESZKANIA PACJENTA W 2013 ROKU**

Placówka wg miejsca położenia	miejsca zamieszkania pacjenta						
	Powiat tarnogórski	Powiat bieruńsko - lędziński	Powiat wodzisławski	Powiat zawierciański	Powiat żywiecki	Bielsko-Biała	Bytom
OGÓLEM	26534	10072	31379	25571	29028	34202	33621
powiaty i miasta na prawach powiatu							
Powiat będziński	91	10	10	387	14	6	69
Powiat bielski	61	63	49	72	2130	3307	203
Powiat bieruńsko - lędziński	4	154	1	8	4	5	5
Powiat cieszyński	616	116	825	233	628	1217	496
Powiat częstochowski	10	0	0	13	0	0	3
Powiat gliwicki	860	26	26	22	9	17	232
Powiat kłobucki	4	0	1	0	1	0	5
Powiat lubliniecki	377	7	21	82	4	14	110
Powiat mikołowski	36	222	16	16	14	13	31
Powiat myszkowski	16	3	11	1164	0	1	11
Powiat pszczyński	32	317	142	72	169	314	49
Powiat raciborski	9	2	1858	3	4	6	15
Powiat rybnicki	0	0	0	0	0	0	0
Powiat tarnogórski	12490	21	126	263	20	17	1676
Powiat wodzisławski	5	6	17944	1	3	6	15
Powiat zawierciański	15	33	1	13241	4	3	28
Powiat żywiecki	5	11	5	3	14671	117	24
Bielsko-Biała	40	282	175	83	8710	26340	73
Bytom	3586	77	175	208	85	53	20831
Chorzów	1070	151	291	470	132	130	1662
Częstochowa	141	4	3	568	13	21	43
Dąbrowa Górnicza	30	3	8	1095	6	7	113
Gliwice	1245	228	502	667	88	174	863
Jastrzębie Zdrój	16	27	2391	87	80	70	27
Jaworzno	19	215	15	295	25	9	40
Katowice	1692	3006	1915	4052	1496	1642	2503
Mysłowice	4	506	5	30	5	6	15
Piekary Śląskie	1445	41	94	160	114	112	826
Ruda Śląska	137	55	31	72	34	19	1001
Rybnik	45	27	3598	7	8	19	18
Siemianowice Śląskie	90	31	30	84	26	21	151
Sosnowiec	225	151	105	1360	83	110	363
Świętochłowice	112	3	7	26	12	2	563
Tychy	29	4136	45	148	216	176	99
Zabrze	1944	123	678	551	192	200	1432
Żory	33	15	275	28	28	48	26

**HOSPITALIZACJE W PLACÓWKACH O CHARAKTERZE STACJONARNYM (SZPITALE OGÓLNE)
WG MIEJSCA POŁOŻENIA ZAKŁADU (POWIATY I MIASTA NA PRAWACH POWIATU)
I MIEJSCA ZAMIESZKANIA PACJENTA W 2013 ROKU**

Placówka wg miejsca położenia	miejsca zamieszkania pacjenta							
	Chorzów	Częstochowa	Dąbrowa Górnica	Gliwice	Jastrzębie Zdrój	Jaworzno	Katowice	Mysłowice
OGÓŁEM	24023	43303	24539	36445	19637	22467	66089	16191
powiaty i miasta na prawach powiatu								
Powiat będziński	43	23	748	24	6	157	221	58
Powiat bielski	56	269	157	47	88	184	207	62
Powiat bieruńsko - lędziński	4	6	9	9	6	46	57	32
Powiat cieszyński	263	378	276	472	890	278	926	189
Powiat częstochowski	0	1029	4	1	0	1	2	1
Powiat gliwicki	32	51	11	2778	19	17	71	27
Powiat kłobucki	6	83	1	1	0	0	8	1
Powiat lubliniecki	53	344	31	47	5	13	84	16
Powiat mikołowski	30	18	21	68	12	16	551	69
Powiat myszkowski	6	180	118	3	0	8	42	3
Powiat pszczyński	51	97	65	135	168	78	333	125
Powiat raciborski	1	10	4	131	162	2	37	5
Powiat rybnicki	0	0	0	4	0	0	0	0
Powiat tarnogórski	255	322	70	851	23	151	340	88
Powiat wodzisławski	6	8	7	31	844	6	39	3
Powiat zawierciański	24	61	116	12	4	15	96	19
Powiat żywiecki	21	2	10	32	7	8	77	12
miasta								
Bielsko-Biała	57	62	141	102	265	71	330	67
Bytom	1089	545	339	1094	101	102	792	103
Chorzów	12544	548	631	923	140	369	2429	675
Częstochowa	7	32572	33	30	10	13	61	12
Dąbrowa Górnica	44	53	10791	35	6	68	132	66
Gliwice	1310	1569	615	21080	486	694	989	282
Jastrzębie Zdrój	19	29	23	21	12944	9	71	14
Jaworzno	49	21	215	23	11	13955	283	1056
Katowice	4963	2886	4859	3046	1577	4189	52638	5537
Mysłowice	33	19	74	9	2	611	319	5870
Piekary Śląskie	209	281	143	281	46	54	381	63
Ruda Śląska	338	32	97	144	29	66	462	50
Rybnik	20	30	10	174	997	23	71	9
Siemianowice Śląskie	402	75	260	71	16	113	669	158
Sosnowiec	256	363	4095	233	50	772	1293	875
Świętochłowice	887	126	24	76	3	12	240	27
Tychy	89	92	147	53	40	92	746	410
Zabrze	825	1052	351	4302	268	249	943	161
Żory	31	67	43	102	412	25	149	46

**HOSPITALIZACJE W PLACÓWKACH O CHARAKTERZE STACJONARNYM (SZPITALE OGÓLNE)
WG MIEJSCA POŁOŻENIA ZAKŁADU (POWIATY I MIASTA NA PRAWACH POWIATU)
I MIEJSCA ZAMIESZKANIA PACJENTA W 2013 ROKU**

Placówka wg miejsca położenia	miejsca zamieszkania pacjenta						
	Piekary Śląskie	Ruda Śląska	Rybnik	Siemianowice Śląskie	Sosnowiec	Świętochłowice	Tychy
OGÓLEM	12004	29242	26545	14559	45000	11353	26785
powiaty i miasta na prawach powiatu							
Powiat będziński	37	38	7	139	1057	21	24
Powiat bielski	51	42	86	55	343	29	193
Powiat bieruńsko - lędziński	0	8	8	7	34	3	223
Powiat cieszyński	227	279	657	142	490	120	396
Powiat częstochowski	4	4	0	4	3	1	0
Powiat gliwicki	25	80	211	10	38	10	50
Powiat kłobucki	0	3	0	1	0	3	0
Powiat lubliniecki	90	36	21	23	55	23	28
Powiat mikołowski	15	171	101	12	63	22	996
Powiat myszkowski	4	11	16	7	139	2	4
Powiat pszczyński	14	60	116	30	159	14	534
Powiat raciborski	5	7	595	5	8	7	3
Powiat rybnicki	0	1	0	0	0	0	0
Powiat tarnogórski	536	590	143	116	269	102	67
Powiat wodzisławski	3	26	2893	3	8	10	10
Powiat zawierciański	9	17	5	23	205	1	23
Powiat żywiecki	3	26	10	13	29	3	35
Bielsko-Biała	21	52	176	52	135	24	444
Bytom	3833	1306	170	566	350	537	147
Chorzów	585	2428	267	1939	959	1840	387
Częstochowa	13	35	12	11	74	6	26
Dąbrowa Górnicza	44	63	2	129	1388	26	46
Gliwice	333	1507	767	436	1683	510	583
Jastrzębie Zdrój	16	38	946	19	63	6	78
Jaworzno	4	24	18	29	511	8	201
Katowice	1171	4282	1907	4104	9838	1748	7277
Mysłowice	8	22	10	68	408	6	162
Piekary Śląskie	4061	234	107	100	189	101	118
Ruda Śląska	67	13925	28	93	101	308	69
Rybnik	5	51	15632	7	28	13	34
Siemianowice Śląskie	149	214	32	5219	249	114	66
Sosnowiec	109	233	106	773	25042	91	319
Świętochłowice	68	609	5	86	23	5206	13
Tychy	26	72	58	45	355	23	13619
Zabrze	454	2706	578	269	639	402	537
Żory	14	42	855	24	65	13	73

**HOSPITALIZACJE W PLACÓWKACH O CHARAKTERZE STACJONARNYM (SZPITALE OGÓLNE)
WG MIEJSCA POŁOŻENIA ZAKŁADU (POWIATY I MIASTA NA PRAWACH POWIATU)
I MIEJSCA ZAMIESZKANIA PACJENTA W 2013 ROKU**

Placówka wg miejsca położenia	miejsca zamieszkania pacjenta		
	Zabrze	Żory	brak miejsca zamieszkania, spoza województwa, cudzoziemcy
OGÓŁEM	30764	12028	71716
powiaty i miasta na prawach powiatu			
Powiat będziński	29	2	398
Powiat bielski	51	42	811
Powiat bieruńsko - łędzki	9	3	267
Powiat cieszyński	328	356	3881
Powiat częstochowski	0	0	219
Powiat gliwicki	615	47	573
Powiat kłobucki	1	0	85
Powiat lubliniecki	54	10	1275
Powiat mikołowski	63	156	312
Powiat myszkowski	6	1	141
Powiat pszczyński	69	146	1669
Powiat raciborski	60	111	1403
Powiat rybnicki	2	0	1
Powiat tarnogórski	1313	27	952
Powiat wodzisławski	44	163	372
Powiat zawierciański	25	4	271
Powiat żywiecki	19	8	448
Bielsko-Biała	73	122	8320
Bytom	1588	155	1369
Chorzów	1095	160	1772
Częstochowa	33	27	3725
Dąbrowa Górnicza	34	10	776
Gliwice	3496	257	8345
Jastrzębie Zdrój	19	1586	585
Jaworzno	29	12	1556
Katowice	2442	1190	18965
Mysłowice	10	0	302
Piekary Śląskie	175	28	1438
Ruda Śląska	469	33	503
Rybnik	93	1489	643
Siemianowice Śląskie	124	12	518
Sosnowiec	202	35	2876
Świętochłowice	351	4	420
Tychy	43	71	1108
Zabrze	17756	245	4717
Żory	44	5516	700

**HOSPITALIZACJE W PLACÓWKACH O CHARAKTERZE STACJONARNYM (SZPITALE OGÓLNE)
WG MIEJSCA POŁOŻENIA ZAKŁADU (POWIATY I MIASTA NA PRAWACH POWIATU)
I MIEJSCA ZAMIESZKANIA PACJENTA W 2014 ROKU**

Placówka wg miejsca położenia	miejsce zamieszkania pacjenta						
	OGÓLEM	Powiat będziński	Powiat bielski	Powiat cieszyński	Powiat częstochowski	Powiat gliwicki	Powiat kłobucki
OGÓLEM	1005857	34245	27690	30732	21624	23200	13501
powiaty i miasta na prawach powiatu							
Powiat będziński	15011	11557	6	12	42	12	12
Powiat bielski	13107	149	3015	534	106	41	99
Powiat bieruńsko - lędziński	1033	9	5	3	3	8	5
Powiat cieszyński	40897	448	1061	19028	192	255	81
Powiat częstochowski	3309	4	1	1	1499	1	556
Powiat gliwicki	19485	46	14	7	45	9853	25
Powiat kłobucki	3616	1	0	1	54	1	3317
Powiat lubliniecki	10628	69	13	31	218	54	196
Powiat miłośki	11696	39	8	18	9	100	2
Powiat myszkowski	9067	207	4	10	330	7	33
Powiat pszczyński	14587	107	1496	255	37	39	9
Powiat raciborski	18045	10	10	18	3	121	1
Powiat tarnogórski	24243	469	21	33	189	732	171
Powiat wodzisławski	25299	9	1	76	2	58	3
Powiat zawierciański	16192	356	6	7	65	11	9
Powiat żywiecki	15102	15	115	50	0	2	0
miasta na prawach powiatu							
Bielsko-Biała	75839	124	18970	5183	56	81	13
Bytom	43483	1366	73	81	311	624	254
Chorzów	56883	1441	187	232	310	794	218
Częstochowa	64090	79	11	14	15269	14	6915
Dąbrowa Górnicza	13037	1875	8	16	22	30	17
Gliwice	53858	628	156	263	249	5477	154
Jastrzębie Zdrój	24197	21	113	1569	26	68	14
Jaworzno	19314	234	13	33	18	20	5
Katowice	180891	7134	1499	2036	1401	1513	764
Mysłowice	9348	108	11	8	16	11	2
Piekary Śląskie	13922	877	74	68	203	148	95
Ruda Śląska	18929	122	28	42	20	125	9
Rybnik	36299	16	28	169	27	558	6
Siemianowice Śląskie	9984	628	16	27	52	25	14
Sosnowiec	48202	5317	127	124	202	139	124
Świętochłowice	9324	55	6	14	74	46	31
Tychy	25879	245	288	219	96	61	18
Zabrze	49126	419	262	350	457	2117	307
Żory	11935	61	44	200	21	54	22

**HOSPITALIZACJE W PLACÓWKACH O CHARAKTERZE STACJONARNYM (SZPITALE OGÓLNE)
WG MIEJSCA POŁOŻENIA ZAKŁADU (POWIATY I MIASTA NA PRAWACH POWIATU)
I MIEJSCA ZAMIESZKANIA PACJENTA W 2014 ROKU**

Placówka wg miejsca położenia	miejsce zamieszkania pacjenta						
	Powiat lubliniecki	Powiat mikołowski	Powiat myszkowski	Powiat pszczyński	Powiat raciborski	Powiat rybnicki	Powiat tarnogórski
OGÓŁEM	14467	19931	13312	21474	18131	15925	28069
powiaty i miasta na prawach powiatu							
Powiat będziński	28	13	199	5	5	5	62
Powiat bielski	55	26	71	457	32	26	43
Powiat bieruńsko - lędziński	0	44	1	36	1	1	5
Powiat cieszyński	218	335	156	599	303	298	610
Powiat częstochowski	335	0	54	0	1	0	15
Powiat gliwicki	320	340	13	18	85	2247	945
Powiat kłobucki	2	2	3	0	0	0	8
Powiat lubliniecki	6557	42	84	11	25	18	382
Powiat mikołowski	5	7988	5	273	12	175	32
Powiat myszkowski	32	7	6289	4	4	5	11
Powiat pszczyński	11	215	25	7435	68	59	37
Powiat raciborski	5	26	1	30	12327	588	10
Powiat tarnogórski	1351	72	109	25	47	100	12550
Powiat wodzisławski	2	24	0	170	1185	2270	8
Powiat zawierciański	4	16	479	8	0	4	53
Powiat żywiecki	2	5	0	45	4	1	2
miasta na prawach powiatu							
Bielsko-Biała	29	231	71	2827	56	89	46
Bytom	674	139	172	86	100	88	3701
Chorzów	451	473	335	182	256	288	1939
Częstochowa	1884	6	1984	4	9	5	171
Dąbrowa Górnicza	19	14	140	31	3	4	61
Gliwice	317	595	329	275	389	610	1289
Jastrzębie Zdrój	8	142	14	2761	236	531	22
Jaworzno	9	44	36	41	23	15	33
Katowice	1005	6589	1686	2560	857	973	1877
Mysłowice	9	31	10	24	3	5	19
Piekary Śląskie	340	114	119	53	69	45	1498
Ruda Śląska	22	155	21	80	29	31	135
Rybnik	12	257	7	397	1338	6010	55
Siemianowice Śląskie	21	50	27	25	17	16	80
Sosnowiec	127	188	384	138	85	68	232
Świętochłowice	16	28	13	6	6	6	91
Tychy	21	848	85	1544	20	42	33
Zabrze	564	581	378	306	461	610	1961
Żory	12	291	12	1018	75	692	53

**HOSPITALIZACJE W PLACÓWKACH O CHARAKTERZE STACJONARNYM (SZPITALE OGÓLNE)
WG MIEJSCA POŁOŻENIA ZAKŁADU (POWIATY I MIASTA NA PRAWACH POWIATU)
I MIEJSCA ZAMIESZKANIA PACJENTA W 2014 ROKU**

Placówka wg miejsca położenia	miejsce zamieszkania pacjenta						
	Powiat bieruńsko - łęczyński	Powiat wodzisławski	Powiat zawierciański	Powiat żywiecki	Bielsko - Biała	Bytom	Chorzów
OGÓŁEM	10812	31570	26186	29866	34717	36465	28811
powiaty i miasta na prawach powiatu							
Powiat będziński	2	8	393	10	12	51	45
Powiat bielski	58	101	88	2189	3227	184	50
Powiat bieruńsko - łęczyński	155	5	6	4	9	12	11
Powiat cieszyński	162	978	304	771	1492	470	261
Powiat częstochowski	0	0	4	2	0	6	1
Powiat gliwicki	7	34	19	13	16	268	38
Powiat kłobucki	0	0	0	0	0	5	5
Powiat lubliniecki	14	32	91	9	12	120	55
Powiat mikołowski	251	28	19	12	12	26	46
Powiat myszkowski	5	9	1189	2	4	11	9
Powiat pszczyński	340	142	85	122	314	52	52
Powiat raciborski	3	2034	7	7	5	24	6
Powiat tarnogórski	40	104	250	23	17	1603	209
Powiat wodzisławski	4	17048	5	3	8	14	5
Powiat zawierciański	53	3	13831	3	5	33	23
Powiat żywiecki	6	4	1	14121	99	17	13
miasta na prawach powiatu							
Bielsko-Biała	350	212	100	9734	26588	59	54
Bytom	73	193	191	137	50	20688	984
Chorzów	193	304	523	162	160	4423	18091
Częstochowa	7	20	477	22	20	43	20
Dąbrowa Górnicza	5	4	937	7	5	91	48
Gliwice	195	610	344	159	164	887	596
Jastrzębie Zdrój	25	2262	61	100	49	30	20
Jaworzno	203	14	325	14	19	61	42
Katowice	3407	1879	4428	1432	1681	2657	5007
Mysłowice	543	5	31	10	8	18	23
Piekary Śląskie	42	136	142	123	72	960	220
Ruda Śląska	49	44	78	45	32	991	259
Rybnik	27	4109	9	17	29	24	27
Siemianowice Śląskie	36	31	78	18	24	122	404
Sosnowiec	189	133	1598	94	129	368	300
Świętochłowice	5	13	21	4	1	482	955
Tychy	4216	37	98	265	200	110	95
Zabrze	128	696	428	204	209	1524	801
Żory	19	338	25	28	45	31	36

**HOSPITALIZACJE W PLACÓWKACH O CHARAKTERZE STACJONARNYM (SZPITALE OGÓLNE)
WG MIEJSCA POŁOŻENIA ZAKŁADU (POWIATY I MIASTA NA PRAWACH POWIATU)
I MIEJSCA ZAMIESZKANIA PACJENTA W 2014 ROKU**

Placówka wg miejsca położenia	miejsce zamieszkania pacjenta						
	Częstochowa	Dąbrowa Górnica	Gliwice	Jastrzębie Zdrój	Jaworzno	Katowice	Mysłowice
OGÓLEM	42125	21656	37186	19784	22963	67233	16788
powiaty i miasta na prawach powiatu							
Powiat będziński	24	715	19	3	118	158	46
Powiat bielski	252	134	39	76	181	154	47
Powiat bieruńsko - lędziński	9	17	14	3	45	61	35
Powiat cieszyński	455	362	427	1091	280	999	197
Powiat częstochowski	734	1	3	0	0	1	0
Powiat gliwicki	75	13	2999	33	19	101	13
Powiat kłobucki	77	3	0	1	0	6	0
Powiat lubliniecki	468	50	85	6	20	112	19
Powiat mikołowski	16	31	71	16	20	604	54
Powiat myszkowski	223	130	21	3	9	48	5
Powiat pszczyński	101	80	110	193	82	351	119
Powiat raciborski	5	11	162	165	1	21	2
Powiat tarnogórski	334	74	871	29	186	364	71
Powiat wodzisławski	8	4	55	794	5	48	1
Powiat zawierciański	70	221	19	8	21	116	23
Powiat żywiecki	8	13	13	6	10	56	8
Bielsko-Biała	80	127	103	221	51	299	57
Bytom	568	278	1190	90	173	804	111
Chorzów	579	822	1134	126	428	3311	767
Częstochowa	32616	49	34	11	16	78	15
Dąbrowa Górnica	45	7133	47	6	52	134	70
Gliwice	588	486	20916	521	222	956	258
Jastrzębie Zdrój	21	32	54	12660	14	69	18
Jaworzno	14	245	35	16	13704	294	924
Katowice	2742	5213	3149	1711	4634	52630	5930
Mysłowice	18	89	11	4	777	337	6106
Piekary Śląskie	333	147	281	49	78	368	62
Ruda Śląska	26	105	165	22	50	441	64
Rybnik	37	23	218	1005	15	105	23
Siemianowice Śląskie	88	226	75	10	110	693	167
Sosnowiec	346	4153	235	66	1241	1344	903
Świętochłowice	99	17	73	2	12	266	29
Tychy	89	177	68	56	83	890	419
Zabrze	911	424	4404	312	279	853	174
Żory	66	51	86	469	27	161	51

**HOSPITALIZACJE W PLACÓWKACH O CHARAKTERZE STACJONARNYM (SZPITALE OGÓLNE)
WG MIEJSCA POŁOŻENIA ZAKŁADU (POWIATY I MIASTA NA PRAWACH POWIATU)
I MIEJSCA ZAMIESZKANIA PACJENTA W 2014 ROKU**

Placówka wg miejsca położenia	miejsca zamieszkania pacjenta						
	Piekary Śląskie	Ruda Śląska	Rybnik	Siemianowice Śląskie	Sosnowiec	Świętochłowice	Tychy
OGÓLEM	12766	31612	29680	16740	44891	13432	27109
powiaty i miasta na prawach powiatu							
Powiat będziński	24	26	6	108	900	11	21
Powiat bielski	32	40	98	56	301	30	222
Powiat bieruńsko - lędziński	2	9	5	7	37	2	191
Powiat cieszyński	187	265	747	176	580	104	540
Powiat częstochowski	1	3	1	2	0	0	2
Powiat gliwicki	43	103	232	16	47	18	17
Powiat kłobucki	1	3	0	2	1	3	1
Powiat lubliniecki	109	69	21	19	82	28	37
Powiat mikołowski	16	184	77	25	75	20	860
Powiat myszkowski	7	10	8	9	175	2	22
Powiat pszczyński	15	89	116	43	199	20	513
Powiat raciborski	4	5	682	6	21	3	9
Powiat tarnogórski	517	557	138	89	220	141	64
Powiat wodzisławski	2	31	2749	6	9	1	7
Powiat zawierciański	19	27	9	25	243	11	22
Powiat żywiecki	3	25	20	6	23	3	25
Bielsko-Biała	13	68	170	54	143	23	504
Bytom	3886	1412	182	640	367	572	179
Chorzów	996	4676	290	3900	1107	3697	435
Częstochowa	9	23	11	12	81	8	21
Dąbrowa Górnicza	32	65	2	119	1178	13	52
Gliwice	318	1540	719	241	839	324	513
Jastrzębie Zdrój	24	35	840	19	38	10	45
Jaworzno	9	27	22	40	620	13	238
Katowice	1126	4425	1820	4136	10476	1954	7529
Mysłowice	9	28	11	51	492	6	184
Piekary Śląskie	4555	206	116	133	209	124	120
Ruda Śląska	77	13812	33	88	111	256	114
Rybnik	5	63	18660	8	36	2	29
Siemianowice Śląskie	163	204	24	5477	203	103	78
Sosnowiec	110	263	130	831	25111	116	315
Świętochłowice	61	640	4	59	15	5362	12
Tychy	24	70	61	49	320	20	13634
Zabrze	352	2560	649	271	570	414	485
Żory	15	49	1027	17	62	18	69

**HOSPITALIZACJE W PLACÓWKACH O CHARAKTERZE STACJONARNYM (SZPITALE OGÓLNE)
WG MIEJSCA POŁOŻENIA ZAKŁADU (POWIATY I MIASTA NA PRAWACH POWIATU)
I MIEJSCA ZAMIESZKANIA PACJENTA W 2014 ROKU**

Placówka wg miejsca położenia	miejsca zamieszkania pacjenta		
	Zabrze	Żory	brak miejsca zamieszkania, spoza województwa, cudzoziemcy
OGÓŁEM	32210	13138	75816
powiaty i miasta na prawach powiatu			
Powiat będziński	20	1	332
Powiat bielski	52	53	789
Powiat bieruńsko - łędzki	5	3	265
Powiat cieszyński	373	477	5615
Powiat częstochowski	5	0	76
Powiat gliwicki	751	51	601
Powiat kłobucki	1	0	118
Powiat lubliniecki	57	10	1403
Powiat mikołowski	50	180	337
Powiat myszkowski	14	6	203
Powiat pszczyński	80	186	1390
Powiat raciborski	57	100	1555
Powiat tarnogórski	1384	22	1067
Powiat wodzisławski	82	188	414
Powiat zawierciański	15	6	368
Powiat żywiecki	13	4	364
Bielsko-Biała	88	149	8816
Bytom	1706	88	1252
Chorzów	1453	137	2063
Częstochowa	31	7	4094
Dąbrowa Górnicza	66	18	668
Gliwice	3309	257	8165
Jastrzębie Zdrój	43	1593	610
Jaworzno	24	12	1875
Katowice	2396	1297	19338
Mysłowice	11	3	316
Piekary Śląskie	218	44	1481
Ruda Śląska	446	49	753
Rybnik	128	1865	955
Siemianowice Śląskie	95	12	545
Sosnowiec	206	66	2700
Świętochłowice	304	4	492
Tychy	50	88	1240
Zabrze	18650	295	4760
Żory	27	5867	796

**HOSPITALIZACJE W PLACÓWKACH O CHARAKTERZE STACJONARNYM
(SZPITALE OGÓLNE) W WOJEWÓDZTWIE ŚLĄSKIM W 2013 ROKU
WG RODZAJU PŁATNIKA**

Rodzaje płatnika	hospitalizacje (liczby bezwzględne)
OGÓŁEM	977481
Dolnośląski Oddział NFZ	322
Kujawsko-Pomorski Oddział NFZ	80
Lubelski Oddział NFZ	99
Lubuski Oddział NFZ	48
Łódzki Oddział NFZ	671
Małopolski Oddział NFZ	3810
Mazowiecki Oddział NFZ	320
Opolski Oddział NFZ	941
Podkarpacki Oddział NFZ	508
Podlaski Oddział NFZ	35
Pomorski Oddział NFZ	67
Śląski Oddział NFZ	960849
Świętokrzyski Oddział NFZ	453
Warmińsko-Mazurski Oddział NFZ	73
Wielkopolski Oddział NFZ	152
Zachodniopomorski Oddział NFZ	91
Minister właściwy do spraw zdrowia	2
Minister Obrony Narodowej	3
Samorząd szczebla gminnego	202
Inne	8755

**HOSPITALIZACJE W PLACÓWKACH O CHARAKTERZE STACJONARNYM
(SZPITALE OGÓLNE) W WOJEWÓDZTWIE ŚLĄSKIM W 2014 ROKU
WG RODZAJU PŁATNIKA**

Rodzaje płatnika	hospitalizacje (liczby bezwzględne)
OGÓŁEM	1005857
Dolnośląski Oddział NFZ	489
Kujawsko-Pomorski Oddział NFZ	76
Lubelski Oddział NFZ	157
Lubuski Oddział NFZ	57
Łódzki Oddział NFZ	896
Małopolski Oddział NFZ	3518
Mazowiecki Oddział NFZ	476
Opolski Oddział NFZ	1592
Podkarpacki Oddział NFZ	540
Podlaski Oddział NFZ	42
Pomorski Oddział NFZ	90
Śląski Oddział NFZ	987474
Świętokrzyski Oddział NFZ	714
Warmińsko-Mazurski Oddział NFZ	67
Wielkopolski Oddział NFZ	198
Zachodniopomorski Oddział NFZ	80
Minister właściwy do spraw zdrowia	3
Minister Obrony Narodowej	3
Samorząd szczebla gminnego	131
Inne	9254

**HOSPITALIZACJE W PLACÓWKACH O CHARAKTERZE STACJONARNYM (SZPITALE OGÓLNE)
W WOJEWÓDZTWIE ŚLĄSKIM W 2013 ROKU WG ŚREDNIEGO CZASU POBYTU
W ODDZIAŁACH SZPITALNYCH**

Rodzaje oddziałów szpitalnych	hospitalizacje (liczby bezwzględne)	średni czas pobytu pacjenta (w dniach)
OGÓŁEM	1022812	6.2
4000 Oddział chorób wewnętrznych	136957	6.9
4010 Oddział alergologiczny	954	2.1
4011 Oddział alergologiczny -dla dzieci	1109	3.6
4020 Oddział diabetologiczny	87	1.0
4030 Oddział endokrynologiczny	6292	3.6
4031 Oddział endokrynologiczny -dla dzieci	3920	3.8
4050 Oddział gastroenterologiczny	7170	7.0
4051 Oddział gastroenterologiczny -dla dzieci	3076	4.1
4052 Oddział gastrologiczny	262	1.1
4060 Oddział geriatryczny	6412	9.8
4070 Oddział hematologiczny	9278	4.6
4071 Oddział hematologiczny -dla dzieci	2578	6.7
4100 Oddział kardiologiczny	60782	4.1
4101 Oddział kardiologiczny -dla dzieci	3642	3.3
4106 Oddział intensywnego nadzoru kardiologicznego	3490	2.5
4107 Oddział intensywnego nadzoru kardiologicznego -dla dzieci	752	3.5
4130 Oddział nefrologiczny	6382	9.0
4131 Oddział nefrologiczny -dla dzieci	2758	3.7
4132 Stacja dializ	1018	1.2
4140 Oddział medycyny nuklearnej	895	3.5
4150 Oddział toksykologiczny	780	4.1
4180 Oddział medycyny paliatywnej	1541	20.3
4200 Oddział dermatologiczny	7832	9.3
4201 Oddział dermatologiczny -dla dzieci	577	7.1
4220 Oddział neurologiczny	39479	8.1
4221 Oddział neurologiczny -dla dzieci	3461	5.3
4240 Oddział onkologiczny	50712	3.3
4242 Oddział chemioterapii	21953	1.7
4244 Oddział radioterapii	2345	8.0
4246 Oddział onkologii ginekologicznej	74	3.3
4260 Oddział intensywnej terapii	8724	8.9
4261 Oddział intensywnej terapii -dla dzieci	769	17.0
4270 Oddział gruźlicy i chorób płuc	7699	16.5
4271 Oddział gruźlicy i chorób płuc -dla dzieci	2444	8.2
4272 Oddział pulmonologii	16375	6.9
4280 Oddział reumatologiczny	6863	10.0
4281 Oddział reumatologiczny -dla dzieci	866	4.6
4300 Oddział rehabilitacyjny	11503	22.0
4301 Oddział rehabilitacyjny -dla dzieci	3498	22.6
4302 Oddział rehabilitacji narządu ruchu	3117	22.6
4306 Oddział rehabilitacji neurologicznej	4272	32.6
4307 Oddział rehabilitacji neurologicznej -dla dzieci	1134	22.1
4308 Oddział rehabilitacji kardiologicznej	4973	22.3
4348 Oddział obserwacyjno-zakaźny	7085	7.0
4401 Oddział pediatriczny	36193	4.6
4403 Oddział niemowlęcy	2953	5.5
4421 Oddział neonatologiczny	41698	4.3
4450 Oddział ginekologiczno-położniczy	114585	3.9
4452 Oddział ginekologiczny	1752	2.4
4500 Oddział chirurgiczny ogólny	78449	5.5
4501 Oddział chirurgiczny dla dzieci	20005	2.9
4504 Oddział chirurgii przewodu pokarmowego	1438	6.6
4520 Oddział chirurgii klatki piersiowej	2952	6.7
4530 Oddział chirurgii naczyniowej	8498	6.8

**HOSPITALIZACJE W PLACÓWKACH O CHARAKTERZE STACJONARNYM (SZPITALE OGÓLNE)
W WOJEWÓDZTWIE ŚLĄSKIM W 2013 ROKU WG ŚREDNIEGO CZASU POBYTU
W ODDZIAŁACH SZPITALNYCH**

Rodzaje oddziałów szpitalnych	hospitalizacje (liczby bezwzględne)	średni czas pobytu pacjenta (w dniach)
4540 Oddział chirurgii onkologicznej	6649	5.3
4550 Oddział chirurgii plastycznej	2568	2.6
4554 Oddział oparzeń	18	2.8
4560 Oddział kardiochirurgiczny	7613	7.1
4561 Oddział kardiochirurgiczny -dla dzieci	197	12.3
4570 Oddział neurochirurgiczny	6003	11.2
4571 Oddział neurochirurgiczny -dla dzieci	427	6.6
4580 Oddział chirurgii urazowo-ortopedycznej	60337	5.8
4581 Oddział chirurgii urazowo-ortopedycznej -dla dzieci	3232	3.0
4600 Oddział okulistyczny	43608	2.1
4601 Oddział okulistyczny -dla dzieci	4125	2.4
4610 Oddział otolaryngologiczny	24782	3.0
4611 Oddział otolaryngologiczny -dla dzieci	7874	2.6
4630 Oddział chirurgii szczękowo-twarzowej	859	4.3
4640 Oddział urologiczny	27465	4.0
4650 Oddział transplantologiczny	2080	4.7
4652 Oddział transplantacji nerek	81	5.0
4658 Oddział transplantacji szpiku	850	15.1
4900 Izba przyjęć szpitala	1306	1.0
5160 Zakład pielęgnacyjno-opiekuńczy	769	163.6
5161 Zakład pielęgnacyjno-opiekuńczy -dla dzieci	2	149.5
5170 Zakład opiekuńczo-leczniczy	1073	330.1
5171 Zakład opiekuńczo-leczniczy -dla dzieci	2	1182.5
5172 Zakład opiekuńczo-leczniczy psychiatryczny	10	176.4
5180 Hospicja stacjonarne	38	37.5
6100 Szpital uzdrowiskowy	1968	21.0
6500 Sanatorium uzdrowiskowe	633	21.4
4405 Oddział patologii noworodka	958	16.8
4902 Szpitalny oddział ratunkowy	15063	1.0
4304 Oddział paraplegii i tetraplegii	605	54.6
2500 Oddział chirurgii jednego dnia	5497	1.0
4265 Oddział intensywnej terapii dla dzieci	236	15.1
4423 Oddział intensywnej terapii noworodka	131	20.5
4222 Oddział udarowy	1507	12.2
4670 Oddział leczenia jednego dnia	12267	1.2
4310 Oddział rehabilitacji pulmonologicznej	325	17.7
5182 Oddział medycyny paliatywnej	859	19.6
4249 Oddział onkologii i hematologii dziecięcej	543	6.3
4311 Oddział rehabilitacji pulmonologicznej dla dzieci	2433	18.3
4460 Oddział ginekologii onkologicznej	1000	5.1
4671 Oddział leczenia jednego dnia -dla dzieci	2275	1.0
6300 Oddział uzdrowiskowy rehabilitacji szpitalnej	35	27.9
6700 Oddział uzdrowiskowy rehabilitacji sanatoryjnej	61	27.9
4903 Szpitalny Oddział Ratunkowy dla dzieci	35	1.0

**HOSPITALIZACJE W PLACÓWKACH O CHARAKTERZE STACJONARNYM (SZPITALE OGÓLNE)
W WOJEWÓDZTWIE ŚLĄSKIM W 2014 ROKU WG ŚREDNIEGO CZASU POBYTU
W ODDZIAŁACH SZPITALNYCH**

Rodzaje oddziałów szpitalnych	hospitalizacje (liczby bezwzględne)	średni czas pobytu pacjenta (w dniach)
OGÓŁEM	1058517	6.1
4000 Oddział chorób wewnętrznych	133514	7.0
4010 Oddział alergologiczny	941	2.4
4011 Oddział alergologiczny -dla dzieci	1102	4.4
4020 Oddział diabetologiczny	79	1.0
4030 Oddział endokrynologiczny	6961	3.8
4031 Oddział endokrynologiczny -dla dzieci	4134	3.8
4050 Oddział gastroenterologiczny	8114	6.8
4051 Oddział gastroenterologiczny -dla dzieci	3375	4.1
4060 Oddział geriatryczny	6689	9.4
4070 Oddział hematologiczny	9548	4.1
4071 Oddział hematologiczny -dla dzieci	1659	6.8
4100 Oddział kardiologiczny	60461	4.0
4101 Oddział kardiologiczny -dla dzieci	3567	3.3
4106 Oddział intensywnego nadzoru kardiologicznego	3762	2.5
4107 Oddział intensywnego nadzoru kardiologicznego -dla dzieci	751	3.6
4130 Oddział nefrologiczny	6348	8.6
4131 Oddział nefrologiczny -dla dzieci	2835	3.5
4132 Stacja dializ	1489	1.1
4140 Oddział medycyny nuklearnej	1197	3.6
4150 Oddział toksykologiczny	854	4.1
4180 Oddział medycyny paliatywnej	235	24.1
4200 Oddział dermatologiczny	7871	9.0
4201 Oddział dermatologiczny -dla dzieci	658	6.9
4220 Oddział neurologiczny	39340	8.1
4221 Oddział neurologiczny -dla dzieci	3471	5.3
4240 Oddział onkologiczny	54041	3.3
4242 Oddział chemioterapii	22883	1.6
4244 Oddział radioterapii	2795	7.9
4260 Oddział intensywnej terapii	9374	8.7
4261 Oddział intensywnej terapii -dla dzieci	857	18.8
4270 Oddział gruźlicy i chorób płuc	8496	15.0
4271 Oddział gruźlicy i chorób płuc -dla dzieci	2403	7.7
4272 Oddział pulmonologii	16018	7.0
4280 Oddział reumatologiczny	7875	9.4
4281 Oddział reumatologiczny -dla dzieci	618	7.2
4300 Oddział rehabilitacyjny	14441	21.6
4301 Oddział rehabilitacyjny -dla dzieci	1600	25.2
4302 Oddział rehabilitacji narządu ruchu	3142	23.1
4306 Oddział rehabilitacji neurologicznej	4976	32.5
4307 Oddział rehabilitacji neurologicznej -dla dzieci	949	22.2
4308 Oddział rehabilitacji kardiologicznej	7753	21.9
4348 Oddział obserwacyjno-zakaźny	7540	6.9
4401 Oddział pediatriczny	36309	4.4
4403 Oddział niemowlęcy	2856	5.6
4421 Oddział neonatologiczny	41075	4.5
4450 Oddział ginekologiczno-położniczy	115325	3.9
4452 Oddział ginekologiczny	933	1.1
4458 Oddział położniczy rooming-in	571	3.7
4500 Oddział chirurgiczny ogólny	80144	5.5
4501 Oddział chirurgiczny dla dzieci	19625	2.9
4520 Oddział chirurgii klatki piersiowej	2961	6.2
4530 Oddział chirurgii naczyniowej	8939	6.7
4540 Oddział chirurgii onkologicznej	7532	4.8
4550 Oddział chirurgii plastycznej	2657	2.5
4554 Oddział oparzeń	73	3.6
4560 Oddział kardiochirurgiczny	8061	6.0

**HOSPITALIZACJE W PLACÓWKACH O CHARAKTERZE STACJONARNYM (SZPITALE OGÓLNE)
W WOJEWÓDZTWIE ŚLĄSKIM W 2014 ROKU WG ŚREDNIEGO CZASU POBYTU
W ODDZIAŁACH SZPITALNYCH**

Rodzaje oddziałów szpitalnych	hospitalizacje (liczby bezwzględne)	średni czas pobytu pacjenta (w dniach)
4561 Oddział kardiochirurgiczny -dla dzieci	211	14.5
4570 Oddział neurochirurgiczny	6509	10.5
4571 Oddział neurochirurgiczny -dla dzieci	485	6.2
4580 Oddział chirurgii urazowo-ortopedycznej	58049	5.7
4581 Oddział chirurgii urazowo-ortopedycznej -dla dzieci	3222	3.1
4600 Oddział okulistyczny	47449	1.9
4601 Oddział okulistyczny -dla dzieci	3983	2.3
4610 Oddział otolaryngologiczny	23823	2.9
4611 Oddział otolaryngologiczny -dla dzieci	7153	2.7
4630 Oddział chirurgii szczękowo-twarzowej	1073	4.0
4640 Oddział urologiczny	25731	4.2
4650 Oddział transplantologiczny	1875	5.3
4652 Oddział transplantacji nerek	138	4.3
4658 Oddział transplantacji szpiku	1131	16.3
4900 Izba przyjęć szpitala	8	1.0
5160 Zakład pielęgnacyjno-opiekuńczy	831	173.7
5170 Zakład opiekuńczo-leczniczy	1062	373.8
5172 Zakład opiekuńczo-leczniczy psychiatryczny	15	272.9
5180 Hospicja stacjonarne	1	32.0
6100 Szpital uzdrowiskowy	1590	20.7
6500 Sanatorium uzdrowiskowe	788	20.8
4405 Oddział patologii noworodka	459	21.1
4902 Szpitalny oddział ratunkowy	20274	1.0
4304 Oddział paraplegii i tetraplegii	647	53.5
2500 Oddział chirurgii jednego dnia	550	1.0
4265 Oddział intensywnej terapii dla dzieci	119	19.5
4222 Oddział udarowy	1339	12.7
4670 Oddział leczenia jednego dnia	17621	1.1
4310 Oddział rehabilitacji pulmonologicznej	492	19.1
5182 Oddział medycyny paliatywnej	1650	20.4
4249 Oddział onkologii i hematologii dziecięcej	1656	5.8
4311 Oddział rehabilitacji pulmonologicznej dla dzieci	2482	18.1
4460 Oddział ginekologii onkologicznej	1006	5.3
4671 Oddział leczenia jednego dnia -dla dzieci	2521	1.2
6300 Oddział uzdrowiskowy rehabilitacji szpitalnej	53	27.9
6700 Oddział uzdrowiskowy rehabilitacji sanatoryjnej	39	28.1
4903 Szpitalny Oddział Ratunkowy dla dzieci	20705	1.0

Średni czas pobytu wyraża się stosunkiem liczby osobodni hospitalizacji w danym okresie (tj. od daty przyjęcia do daty wypisu pacjenta) do liczby wypisanych pacjentów. Jest to określona w dniach średnia długość hospitalizacji chorych w badanym okresie.

Średni czas pobytu pacjentów w oddziałach szpitalnych w województwie śląskim w 2014 roku:

- w szpitalach ogólnych dla województwa wynosi ogółem - 6,1 i jest niższy niż w roku 2013 (6,2), natomiast najdłuższy średni czas pobytu jest w poniższych oddziałach i wynika to ze szczególnego charakteru tych placówek:
- opiekuńczo - leczniczych i pielęgnacyjno - opiekuńczych oraz przewlekle chorych – pobyty pacjentów w tych oddziałach są bardzo długie, trwają zwykle nawet kilkanaście lat, a czasami pacjent zostaje umieszczony w placówce zaraz po urodzeniu, wypis pacjenta kończy się zwykle jego zgonem;
- oparzeń, rehabilitacji – leczenie pacjentów w tych oddziałach jest długie, w oddziałach rehabilitacyjnych często są to tzw. turnusy poszpitalne;

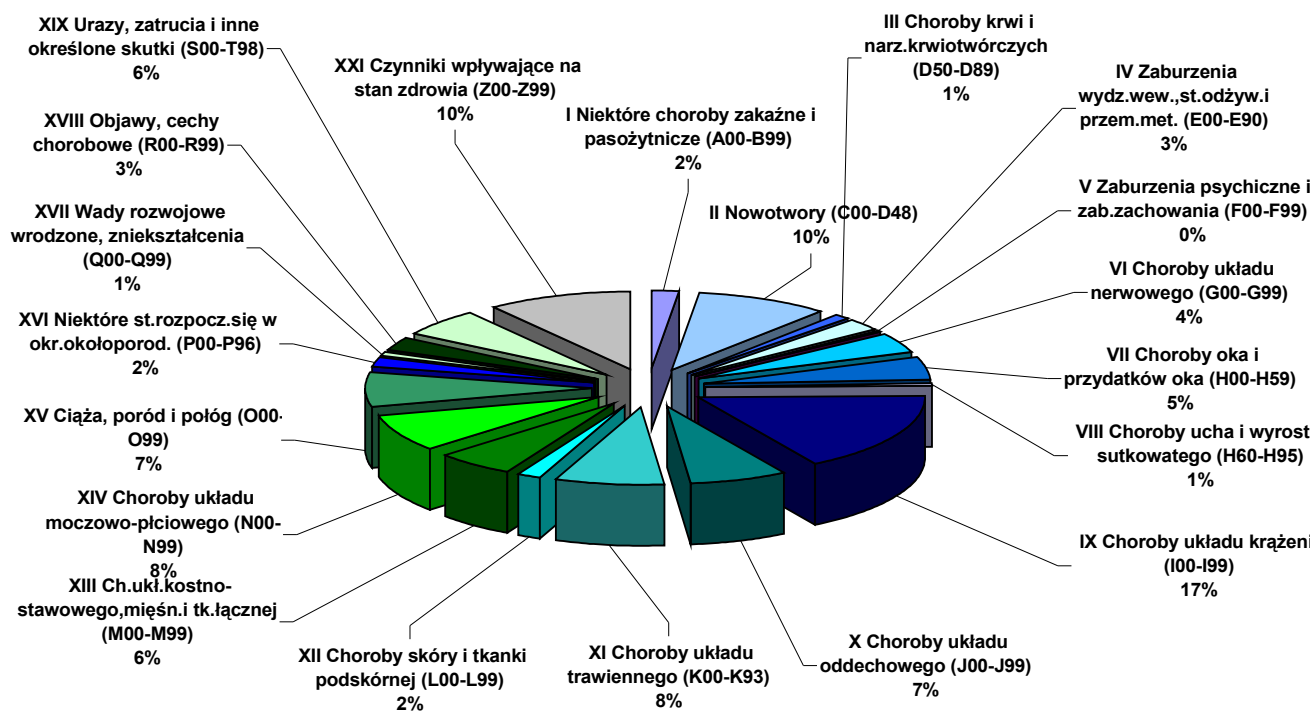
Najwięcej pacjentów hospitalizowanych w 2014 roku jest w oddziałach (liczby bezwzględne):

- wewnętrznych - **133 514**,
- ginekologiczno – położniczych – **115 325**,
- chirurgicznych ogólnych – **80 144**.

**HOSPITALIZACJE WG KLAS ICD-10 W PLACÓWKACH O CHARAKTERZE STACJONARNYM
(SZPITALA OGÓLNE) W WOJEWÓDZTWIE ŚLĄSKIM W 2013 ROKU**

Klasy ICD-10	wypisani w 2013 roku	
	liczby bezwzględne	udział procentowy
OGÓŁEM	977481	100.0%
I. Niektóre choroby zakaźne i pasożytnicze (A00-B99)	18302	1.9%
II. Nowotwory (C00-D48)	93612	9.6%
III. Choroby krwi i narządów krwiotwórczych oraz niektóre choroby przebiegające z udziałem mechanizmów autoimmunologicznych (D50-D89)	10092	1.0%
IV. Zaburzenia wydzielania wewnętrznego, stanu odżywienia i przemiany metabolicznej (E00-E90)	25502	2.6%
V. Zaburzenia psychiczne i zaburzenia zachowania (F00-F99)	1410	0.1%
VI. Choroby układu nerwowego (G00-G99)	39814	4.1%
VII. Choroby oka i przydatków oka (H00-H59)	46837	4.8%
VIII. Choroby ucha i wyrostka sutkowatego (H60-H95)	5750	0.6%
IX. Choroby układu krążenia (I00-I99)	163224	16.7%
X. Choroby układu oddechowego (J00-J99)	67529	6.9%
XI. Choroby układu trawiennego (K00-K93)	77213	7.9%
XII. Choroby skóry i tkanki podskórnej (L00-L99)	15072	1.5%
XIII. Choroby układu kostno-stawowego, mięśniowego i tkanki łącznej (M00-M99)	53882	5.5%
XIV. Choroby układu moczowo-płciowego (N00-N99)	77762	8.0%
XV. Ciąża, poród i połóg (O00-O99)	68757	7.0%
XVI. Niektóre stany rozpoczynające się w okresie okołoporodowym (P00-P96)	19995	2.0%
XVII. Wady rozwojowe wrodzone, zniekształcenia i aberracje chromosomowe (Q00-Q99)	8657	0.9%
XVIII. Objawy, cechy chorobowe oraz nieprawidłowe wyniki badań klinicznych i laboratoryjnych gdzie indziej niesklasyfikowane (R00-R99)	25933	2.7%
XIX. Urazy, zatrucia i inne określone skutki działania czynników zewnętrznych (S00-T98)	57137	5.8%
XXI. Czynniki wpływające na stan zdrowia i kontakt za służba zdrowia (Z00-Z99)	101001	10.3%

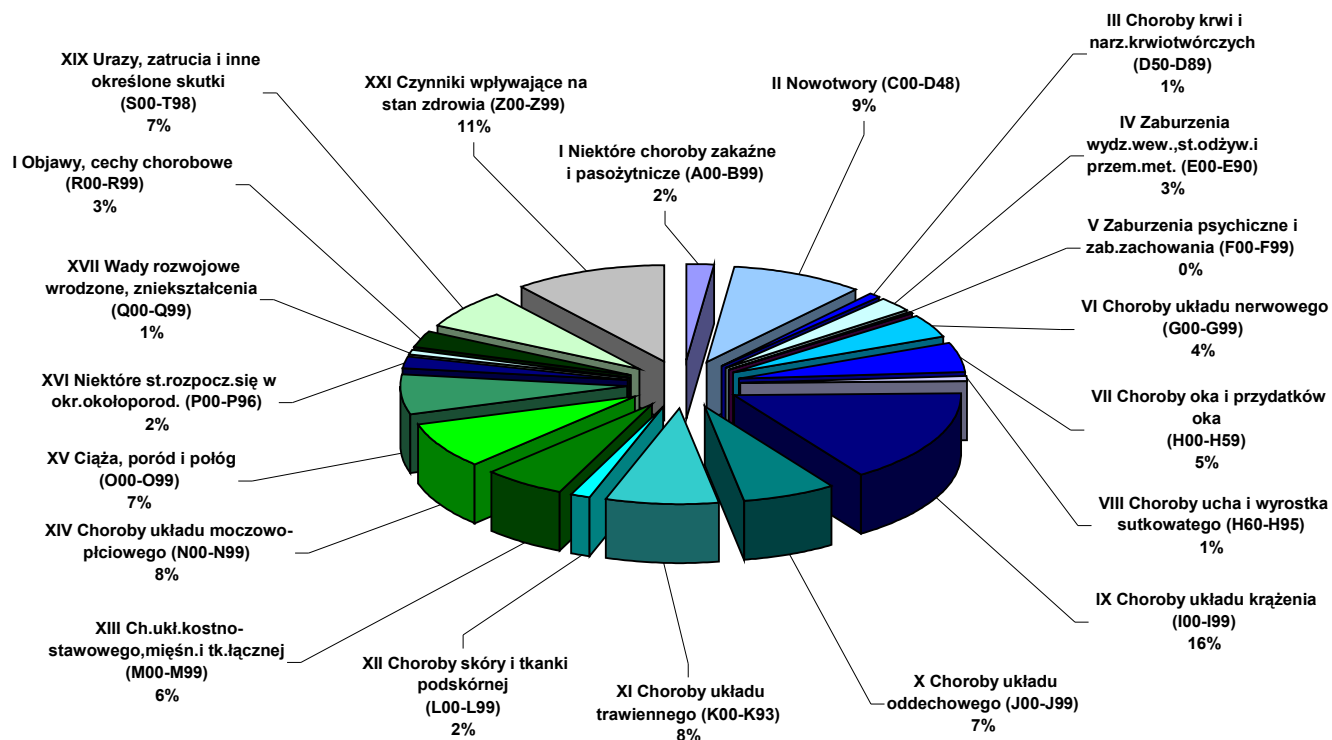
**STRUKTURA HOSPITALIZACJI W SZPITALACH OGÓLNYCH
W WOJEWÓDZTWIE ŚLĄSKIM W 2013 ROKU**



**HOSPITALIZACJE WG KLAS ICD-10 W PLACÓWKACH O CHARAKTERZE STACJONARNYM
(SZPITALA OGÓLNE) W WOJEWÓDZTWIE ŚLĄSKIM W 2014 ROKU**

Klasy ICD-10	wypisani w 2014 roku	
	liczby bezwzględne	udział procentowy
OGÓŁEM	1005857	100.0%
I. Niektóre choroby zakaźne i pasożytnicze (A00-B99)	18988	1.9%
II. Nowotwory (C00-D48)	94255	9.4%
III. Choroby krwi i narządów krwiotwórczych oraz niektóre choroby przebiegające z udziałem mechanizmów autoimmunologicznych (D50-D89)	10446	1.0%
IV. Zaburzenia wydzielania wewnętrznego, stanu odżywienia i przemiany metabolicznej (E00-E90)	25364	2.5%
V. Zaburzenia psychiczne i zaburzenia zachowania (F00-F99)	1463	0.1%
VI. Choroby układu nerwowego (G00-G99)	38214	3.8%
VII. Choroby oka i przydatków oka (H00-H59)	51251	5.1%
VIII. Choroby ucha i wyrostka sutkowatego (H60-H95)	7312	0.7%
IX. Choroby układu krążenia (I00-I99)	161857	16.1%
X. Choroby układu oddechowego (J00-J99)	66674	6.6%
XI. Choroby układu trawiennego (K00-K93)	79875	7.9%
XII. Choroby skóry i tkanki podskórnej (L00-L99)	15495	1.5%
XIII. Choroby układu kostno-stawowego, mięśniowego i tkanki łącznej (M00-M99)	56082	5.6%
XIV. Choroby układu moczowo-płciowego (N00-N99)	78537	7.8%
XV. Ciąża, poród i połóg (O00-O99)	67945	6.8%
XVI. Niektóre stany rozpoczynające się w okresie okołoporodowym (P00-P96)	20421	2.0%
XVII. Wady rozwojowe wrodzone, zniekształcenia i aberracje chromosomowe (Q00-Q99)	8473	0.8%
XVIII. Objawy, cechy chorobowe oraz nieprawidłowe wyniki badań klinicznych i laboratoryjnych gdzie indziej niesklasyfikowane (R00-R99)	27770	2.8%
XIX. Urazy, zatrucia i inne określone skutki działania czynników zewnętrznych (S00-T98)	66898	6.7%
XXI. Czynniki wpływające na stan zdrowia i kontakt za służbą zdrowia (Z00-Z99)	108537	10.8%

**STRUKTURA HOSPITALIZACJI W SZPITALACH OGÓLNYCH
W WOJEWÓDZTWIE ŚLĄSKIM W 2014 ROKU**

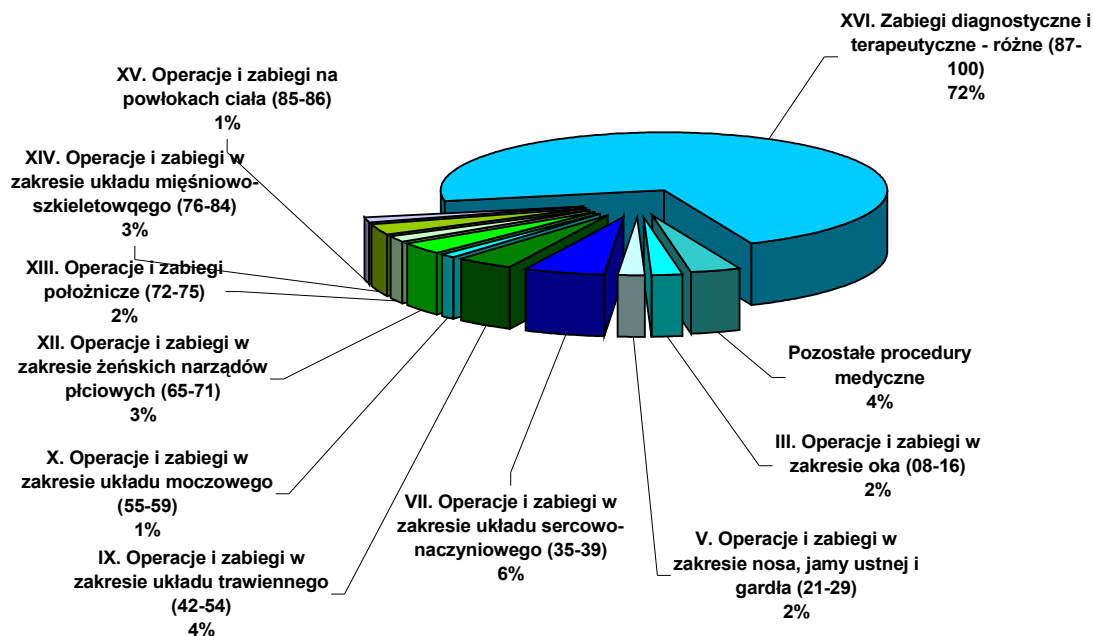


**PROCEDURY MEDYCZNE WYKONYWANE W PLACÓWKACH O CHARAKTERZE STACJONARNYM
W WOJEWÓDZTWIE ŚLĄSKIM W 2013 ROKU**

Procedury medyczne wpisane w pierwszym polu formularza karty szpitalnej ogólnej MZ/Szp-11

Rozdziały MPKM	liczby bezwzględne
OGÓŁEM	1022812
Procedury i zabiegi, niesklasyfikowane gdzie indziej (00)	7214
I Zabiegi z zakresu układu nerwowego (01-05)	6265
II Zabiegi w zakresie układu wydzielnia wewnętrznego (06-07)	2513
III Zabiegi w zakresie oka (08-16)	23809
IV Zabiegi w zakresie ucha (18-20)	4796
V Zabiegi w zakresie nosa, jamy ustnej i gardła (21-29)	20114
VI Zabiegi w zakresie układu oddechowego (30-34)	7203
VII Zabiegi w zakresie układu sercowo-naczyniowego (35-39)	59296
VIII Zabiegi w zakresie układu krwiotwórczego i limfatycznego (40-41)	2012
IX Zabiegi w zakresie układu trawiennego (42-54)	41772
X Zabiegi w zakresie układu moczowego (55-59)	9889
XI Zabiegi w zakresie męskich narządów płciowych (60-64)	5885
XII Zabiegi w zakresie żeńskich narządów płciowych (65-71)	34118
XIII Operacje i zabiegi położnicze (72-75)	18913
XIV Zabiegi w zakresie układu mięśniowo-szkieletowego (76-84)	31750
XV Zabiegi na powłokach ciała (85-86)	13907
XVI Zabiegi diagnostyczne i terapeutyczne- różne (87-99)	733123
Brak procedur	233

**STRUKTURA PROCEDUR WYKONYWANYCH W PLACÓWKACH STACJONARNYCH
W WOJEWÓDZTWIE ŚLĄSKIM W 2013 ROKU**
(procedury wpisane w pierwszym polu formularza)

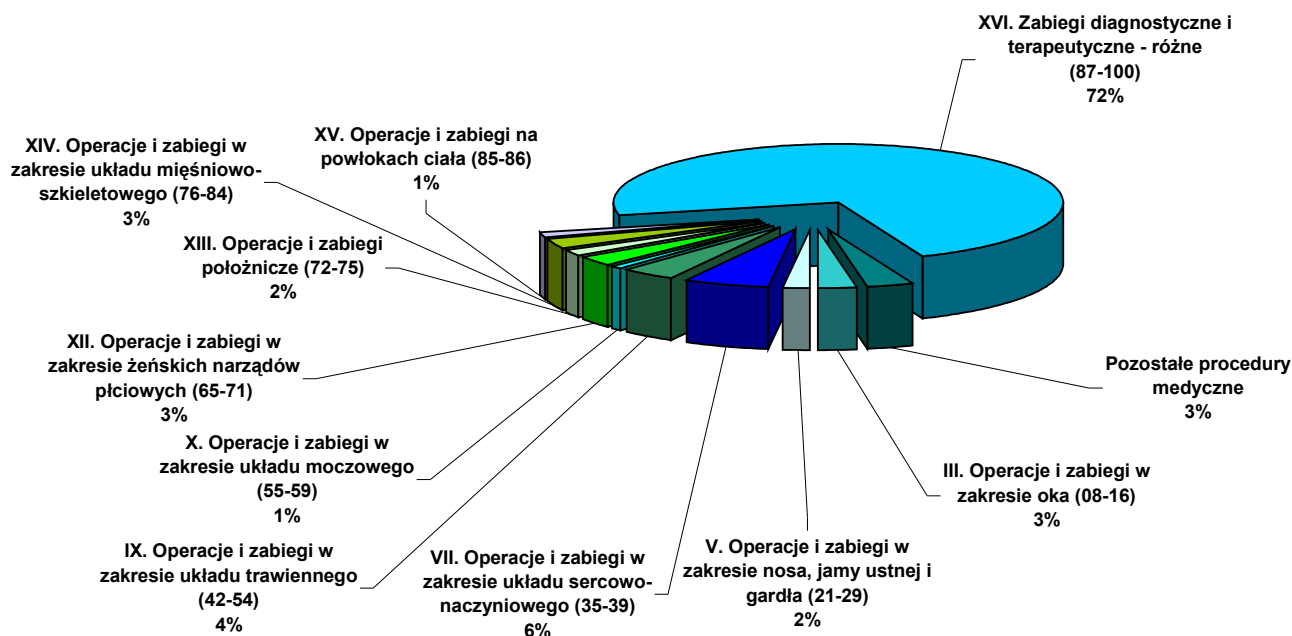


**PROCEDURY MEDYCZNE WYKONYWANE W PLACÓWKACH O CHARAKTERZE STACJONARNYM
W WOJEWÓDZTWIE ŚLĄSKIM W 2014 ROKU**

Procedury medyczne wpisane w pierwszym polu formularza karty szpitalnej ogólnej MZ/Szp-11

Rozdziały MPKM	liczby bezwzględne
OGÓŁEM	1058517
Procedury i zabiegi, niesklasyfikowane gdzie indziej (00)	8132
I Zabiegi z zakresie układu nerwowego (01-05)	6512
II Zabiegi w zakresie układu wydzielania wewnętrznego (06-07)	2508
III Zabiegi w zakresie oka (08-16)	29055
IV Zabiegi w zakresie ucha (18-20)	4849
V Zabiegi w zakresie nosa, jamy ustnej i gardła (21-29)	20197
VI Zabiegi w zakresie układu oddechowego (30-34)	7495
VII Zabiegi w zakresie układu sercowo-naczyniowego (35-39)	64268
VIII Zabiegi w zakresie układu krwiotwórczego i limfatycznego (40-41)	2025
IX Zabiegi w zakresie układu trawiennego (42-54)	41819
X Zabiegi w zakresie układu moczowego (55-59)	10189
XI Zabiegi w zakresie męskich narządów płciowych (60-64)	5123
XII Zabiegi w zakresie żeńskich narządów płciowych (65-71)	29821
XIII Operacje i zabiegi położnicze (72-75)	17380
XIV Zabiegi w zakresie układu mięśniowo-szkieletowego (76-84)	28045
XV Zabiegi na powłokach ciała (85-86)	13940
XVI Zabiegi diagnostyczne i terapeutyczne- różne (87-99)	766940
Brak procedur	219

**STRUKTURA PROCEDUR WYKONYWANYCH W PLACÓWKACH STACJONARNYCH
W WOJEWÓDZTWIE ŚLĄSKIM W 2014 ROKU**
(procedury wpisane w pierwszym polu formularza)



**HOSPITALIZACJE W SZPITALACH OGÓLNYCH W WOJEWÓDZTWIE ŚLĄSKIM
W LATACH 2013 - 2014**

	2013		2014	
Hospitalizacje (razem) w szpitalach woj. śląskiego	977481	100.0%	1005857	100.0%
Hospitalizacje mieszkańców woj. śląskiego w szpitalach woj. śląskiego	905765	92.7%	930041	92.5%
Hospitalizacje spoza województwa śląskiego	71716	7.3%	75816	7.5%

**HOSPITALIZACJE W SZPITALACH OGÓLNYCH W WOJEWÓDZTWIE
ŚLĄSKIM W LATACH 2013 - 2014**

