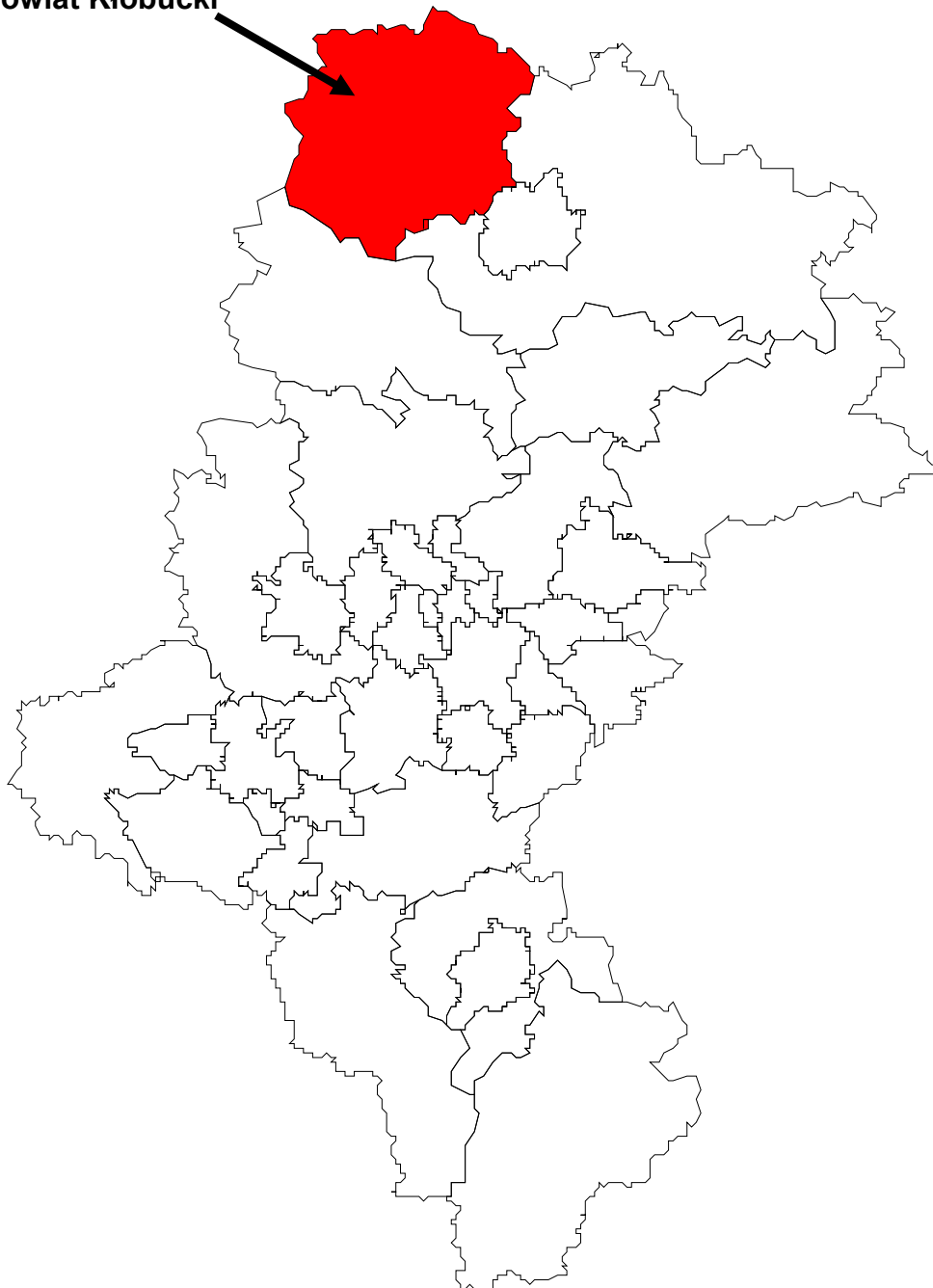


# POWIAT KŁOBUCKI

---

Powiat Kłobucki

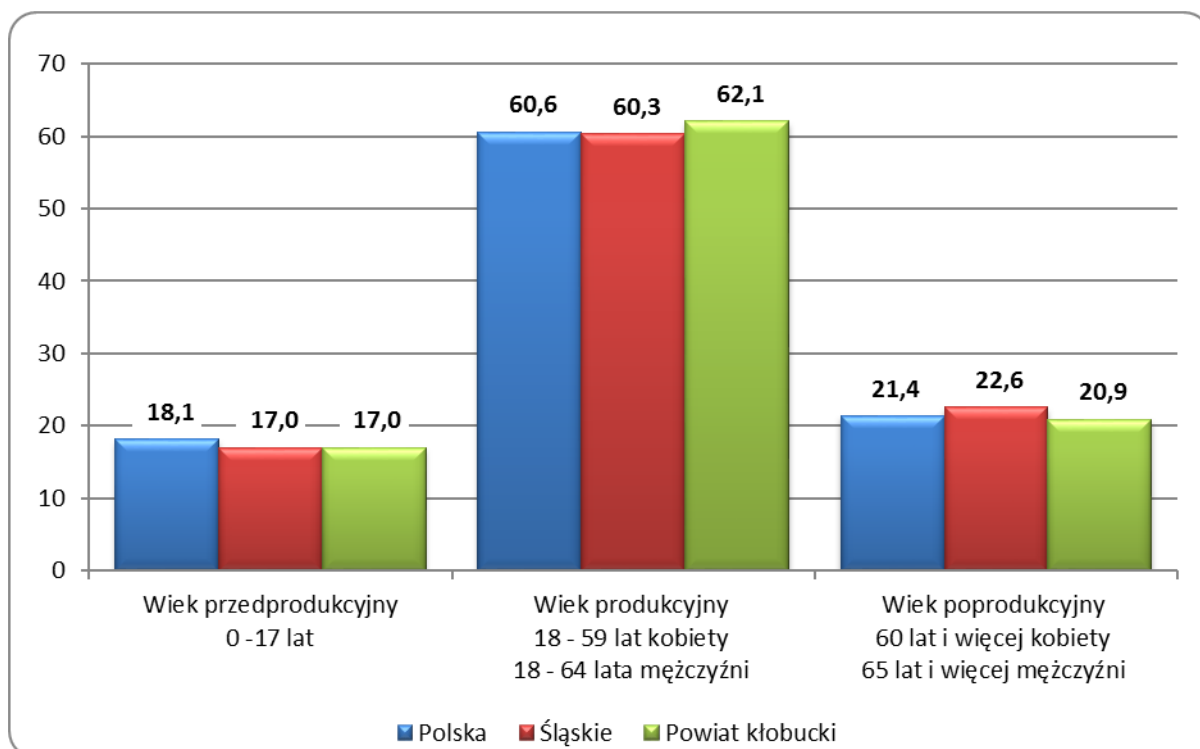


**POWIERZCHNIA I LUDNOŚĆ**  
Stan w dniu 31 XII

Wyszczególnienie	2017	2018
Powierzchnia w km <sup>2</sup>	889	889
Ludność - ogółem	85094	84924
Mężczyźni	41961	41890
Kobiety	43133	43034
Wiek przedprodukcyjny	14604	14432
Wiek produkcyjny	53081	52725
Wiek poprodukcyjny	17409	17767

Źródło: Opracowano na podstawie danych Głównego Urzędu Statystycznego w Warszawie.

**LUDNOŚĆ WEDŁUG GRUP EKONOMICZNYCH W 2018 ROKU**



**RYNEK PRACY. WYNAGRODZENIE**

Wyszczególnienie	2017		2018	
	liczba osób (w tys.)	w odsetkach	liczba osób (w tys.)	w odsetkach
		/śląskie=100,0/		/śląskie=100,0/
Zarejestrowani bezrobotni ogółem (stan w dniu 31 XII)				
Śląskie	94,7	100	80,1	100
mężczyźni	40,2	42,4	33,3	41,6
kobiety	54,5	57,6	46,8	58,4
Powiat kłobucki	2,4	2,6	2,4	3,1
Powiat kłobucki		/ogółem=100,0/		/ogółem=100,0/
mężczyźni	1,1	44,4	1,1	45,9
kobiety	1,4	55,6	1,3	54,1
Przeciętne miesięczne wynagrodzenie brutto w zł <sup>b</sup>				
Śląskie		4481,57		4825,28
Powiat kłobucki		3275,42		3463,10

b Bez podmiotów gospodarczych o liczbie pracujących do 9 osób.

Źródło: Opracowano na podstawie danych Głównego Urzędu Statystycznego w Warszawie.

**OCHRONA ŚRODOWISKA**

Wyszczególnienie	Powiat kłobucki	
	2017	2018
Emisja zanieczyszczeń powietrza atmosferycznego		
- pyłowych tys.t	0,0	0,0
- gazowych w tys.t	0,4 <sup>b</sup>	0,5 <sup>b</sup>
Redukcja przemysłowych zanieczyszczeń powietrza atmosferycznego <sup>a</sup>		
- pyłowych w %	81,3	79,3
- gazowych w %	0,0 <sup>b</sup>	0,0 <sup>b</sup>

**Uwaga:** Prezentowane dane dotyczą emisji i redukcji zanieczyszczeń powietrza atmosferycznego z zakładów szczególnie uciążliwych.

a Zanieczyszczenia zatrzymane w urządzeniach do redukcji zanieczyszczeń w % zanieczyszczeń wytworzonych b bez dwutlenku węgla

Źródło: Opracowano na podstawie danych Głównego Urzędu Statystycznego w Warszawie.

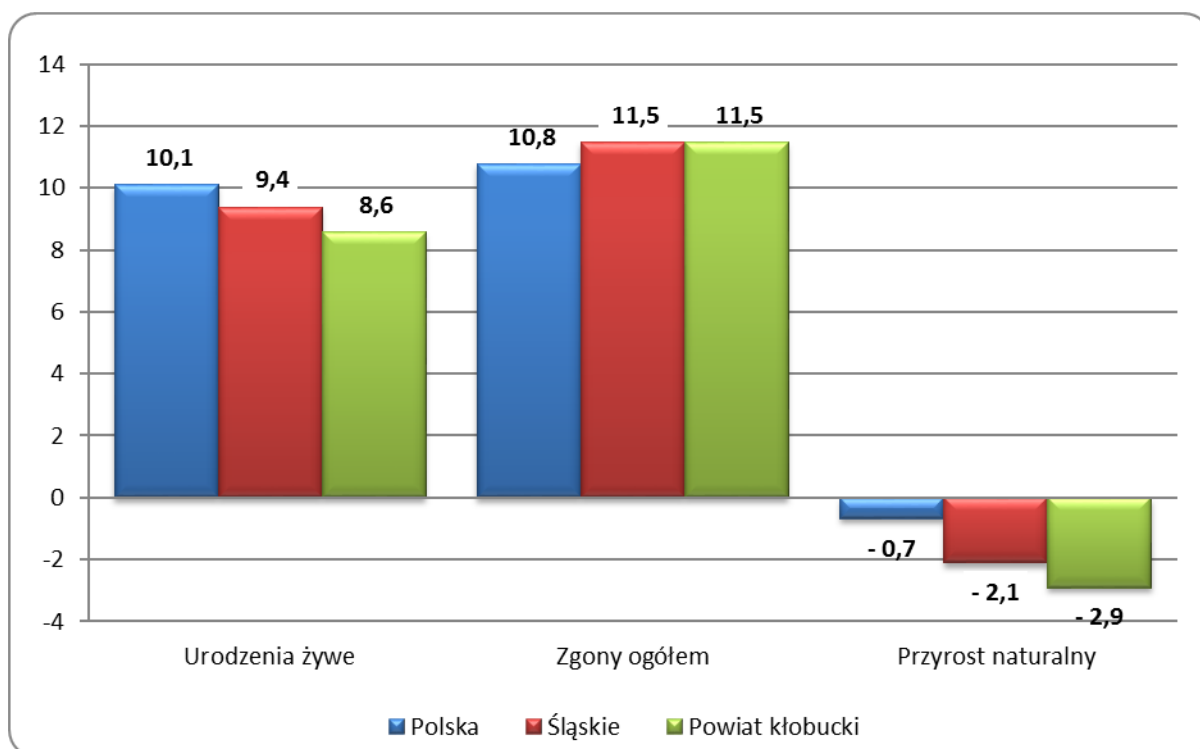
**RUCH NATURALNY LUDNOŚCI W LATACH 2017 – 2018**  
Stan w dniu 31 XII

Wyszczególnienie	2017		2018	
	Liczby bezwzględne			
Urodzenia żywe	750		728	
Zgony	927		975	
w tym niemowląt	2		1	
Przyrost naturalny	-177		-247	
	Współczynniki na 1000 ludności			
	Śląskie	Powiat kłobucki	Śląskie	Powiat kłobucki
Urodzenia żywe	9,9	8,8	9,4	8,6
Zgony	11,3	10,9	11,5	11,5
w tym niemowląt <sup>a</sup>	4,0	2,7	3,9	1,4
Przyrost naturalny	-1,4	-2,1	-2,1	-2,9

a na 1000 urodzeń żywych

Źródło: Opracowano na podstawie danych Głównego Urzędu Statystycznego w Warszawie.

**RUCH NATURALNY LUDNOŚCI W 2018 ROKU**



## POWIAT KŁOBUCKI

### PRZECIĘTNE DALSZE TRWANIE ŻYCIA W 2018 ROKU

Wyszczególnienie	Mężczyźni			Kobiety		
	w wieku lat					
	0	30	60	0	30	60
Polska	73,8	44,9	19,1	81,7	52,3	24,2
Śląskie	73,5	44,5	19,0	80,9	51,5	23,7
Powiat kłobucki <sup>a</sup>	70,2	42,4	17,6	78,7	50,8	22,6

<sup>a</sup> ostatnie dostępne dane dla powiatów za 2002 rok

Źródło: Opracowano na podstawie danych Głównego Urzędu Statystycznego w Warszawie.

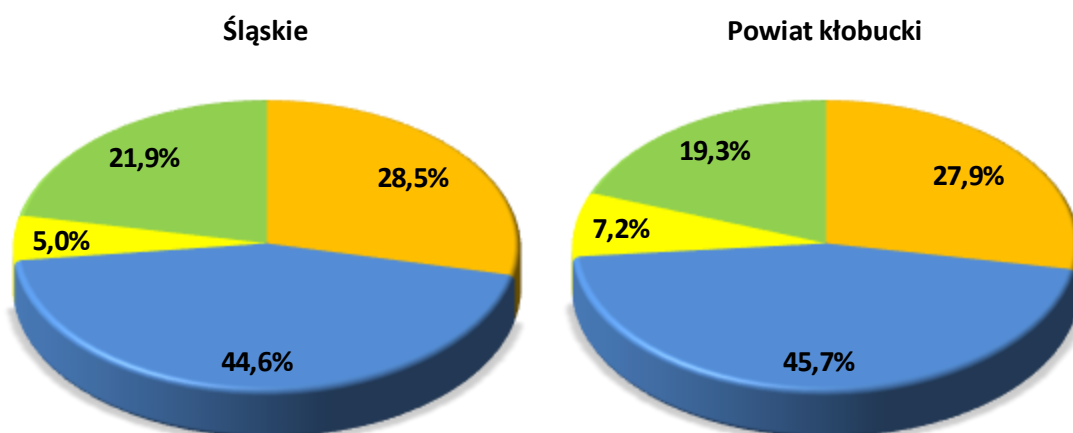
### ZGONY WEDŁUG NAJCZĘSTSZYCH PRZYCZYŃ

Wyszczególnienie		Ogółem (A00-R99), (V01-Y89)	w tym:		
			Nowotwory (C00-D48)	Choroby układu krążenia (I00-I99)	Zewnętrzne przyczyny zachorowania i zgonu (V01-Y89)
			na 100 000 ludności		
Śląskie	2016	1072,6	306,0	478,2	53,5
	2017	1129,1	313,3	488,6	54,4
Powiat kłobucki	2016	1083,0	301,9	494,5	77,5
	2017	1090,0	282,2	519,7	61,1

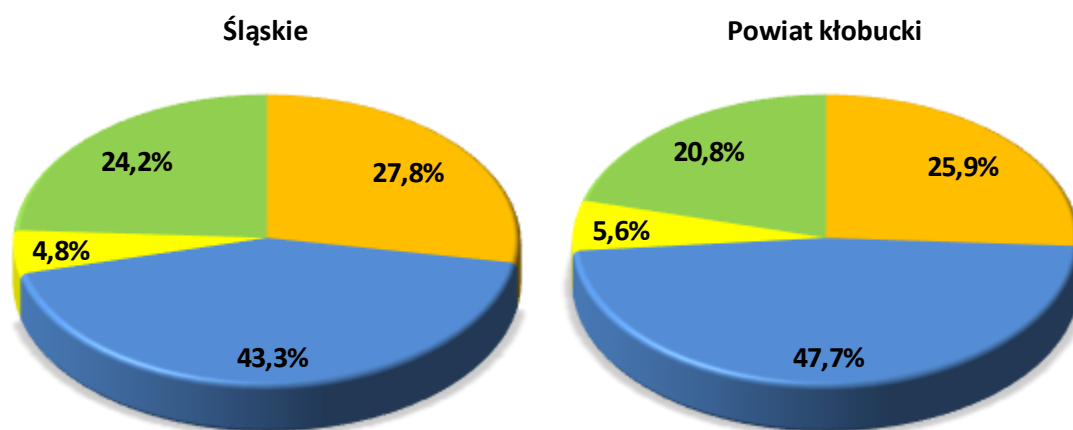
Źródło: Obliczenia własne na podstawie danych Głównego Urzędu Statystycznego w Warszawie.

**STRUKTURA GŁÓWNYCH PRZYCZYŃ ZGONÓW**

**2016**



**2017**



- Nowotwory (C00-D48)
- Choroby układu krążenia (I00-I99)
- Zewnętrzne przyczyny zachorowania i zgonu (V01-Y89)
- Pozostałe

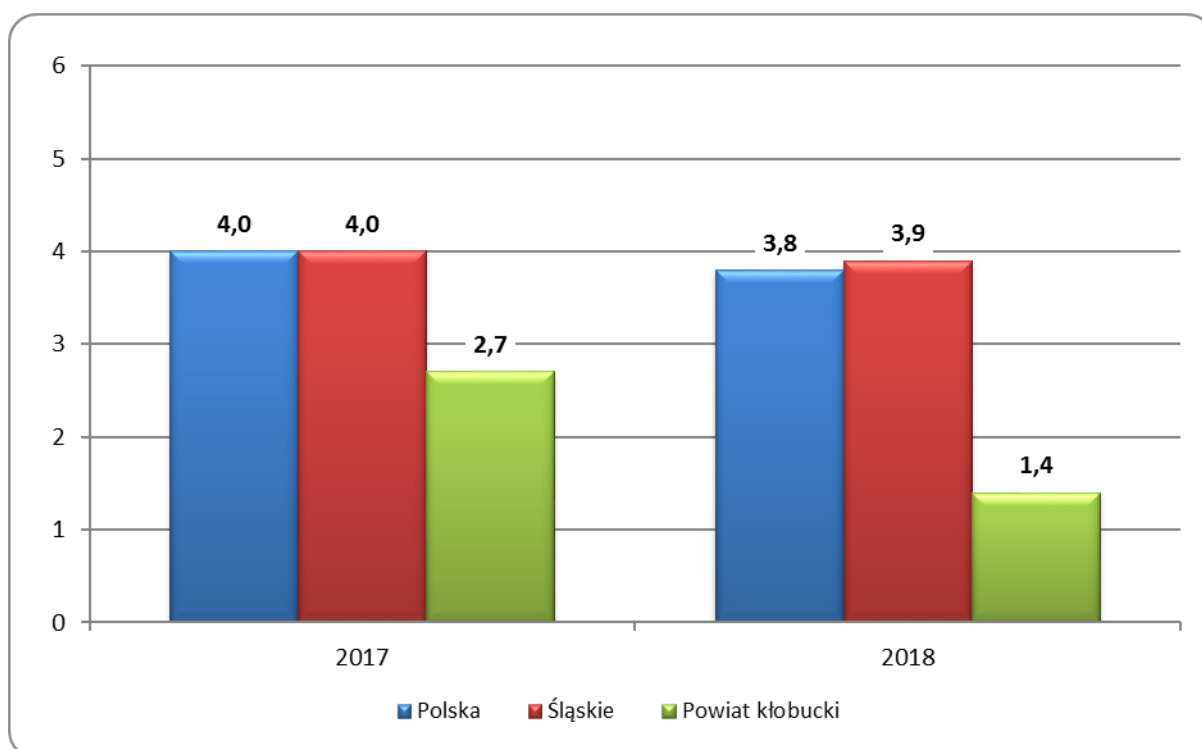
Przyczyny zgonów według Międzynarodowej Statystycznej Klasyfikacji Chorób i Problemów Zdrowotnych, Rewizji X

**ZGONY NIEMOWLĄT**

Wyszczególnienie	Lata	
	2017	2018
Liczby bezwzględne	2	1
Na 1 000 urodzeń żywych	2,7	1,4
Kolejność miejsc według wysokości współczynnika /licząc od najniższego/	10	3

Źródło: Opracowano na podstawie danych Głównego Urzędu Statystycznego w Warszawie.

**ZGONY NIEMOWLĄT W LATACH 2017 – 2018  
NA 1000 URODZEŃ ŻYWYCH**



**POWIAT KŁOBUCKI**

**DANE O STANIE ZDROWIA DZIECI I MŁODZIEŻY W WIEKU 0-18 LAT – LECZENI PRZEZ LEKARZA POZ Z POWODU CHORÓB PRZEWLEKŁYCH – WYMAGAJĄCYCH OPIEKI CZYNNEJ LICZBY BEZWZGLĘDNE**

Rozpoznanie - według najczęstszych schorzeń ( kod wg ICD 10)	2017				2018				
	Śląskie		Powiat kłobucki		Śląskie		Powiat kłobucki		
	Osoby, u których stwierdzono schorzenia ogółem	w tym osoby, u których stwierdzono schorzenia po raz pierwszy w okresie sprawozdawczym	Osoby, u których stwierdzono schorzenia ogółem	w tym osoby, u których stwierdzono schorzenia po raz pierwszy w okresie sprawozdawczym	Osoby, u których stwierdzono schorzenia ogółem	w tym osoby, u których stwierdzono schorzenia po raz pierwszy w okresie sprawozdawczym	Osoby, u których stwierdzono schorzenia ogółem	w tym osoby, u których stwierdzono schorzenia po raz pierwszy w okresie sprawozdawczym	
Niedokrwistość D50-D59	5993	1490	48	18	5853	1318	61	19	
Choroby tarczycy E00-E07	4062	837	82	15	4214	852	110	18	
Niedożywienie E40-E46	1803	269	202	28	1538	174	175	11	
Otyłość E65-E68	11407	1502	429	16	10937	1530	461	29	
Padaczka G40	2642	354	39	3	2672	378	36	2	
Zaburzenia refrakcji i akomodacji oka H52	24219	2496	1075	31	24089	2175	1102	20	
Alergie	Dychawica oskrzelowa J45	22638	3384	281	20	22470	3047	264	24
	Pokarmowe K52.2	9003	1619	204	23	9181	1627	241	19
	Skórne L27.2	9219	1344	148	33	9296	1306	181	20
Zniekształcenia kręgosłupa M40-M41	29074	3268	838	97	28342	2672	836	58	
Choroby układu moczowego N00-N23	3772	599	72	4	3521	565	59	7	
Zaburzenia rozwoju R62	6978	1342	211	46	6968	1323	234	13	
w tym	fizycznego R62.8	3204	416	155	35	3046	373	134	12
	psychomotorycznego R62.0	2181	311	52	8	2229	325	100	10

Źródło: Opracowano na podstawie sprawozdania MZ 11- roczne sprawozdanie o działalności i pracujących w ambulatoryjnej opiece zdrowotnej, według lokalizacji placówek udzielających świadczeń zdrowotnych.

**POWIAT KŁOBUCKI**

**DANE O STANIE ZDROWIA DZIECI I MŁODZIEŻY W WIEKU 0-18 LAT – LECZENI PRZEZ LEKARZA POZ Z POWODU CHORÓB PRZEWLEKŁYCH – WYMAGAJĄCYCH OPIEKI CZYNNEJ WSPÓŁCZYNNIKI NA 10 000 LUDNOŚCI<sup>a</sup>**

Rozpoznanie - według najczęstszych schorzeń (kod wg ICD 10)		2017				2018			
		Śląskie		Powiat kłobucki		Śląskie		Powiat kłobucki	
		Osoby, u których stwierdzono schorzenia ogółem	w tym osoby, u których stwierdzono schorzenia po raz pierwszy w okresie sprawozdawczym	Osoby, u których stwierdzono schorzenia ogółem	w tym osoby, u których stwierdzono schorzenia po raz pierwszy w okresie sprawozdawczym	Osoby, u których stwierdzono schorzenia ogółem	w tym osoby, u których stwierdzono schorzenia po raz pierwszy w okresie sprawozdawczym	Osoby, u których stwierdzono schorzenia ogółem	w tym osoby, u których stwierdzono schorzenia po raz pierwszy w okresie sprawozdawczym
Niedokrwistość D50-D59		73,8	18,4	31,0	11,6	72,0	16,2	39,7	12,4
Choroby tarczycy E00-E07		50,0	10,3	53,0	9,7	51,8	10,5	71,7	11,7
Niedożywienie E40-E46		22,2	3,3	130,6	18,0	18,9	2,1	114,0	7,2
Otyłość E65-E68		140,5	18,5	277,3	10,3	134,5	18,8	300,4	18,9
Padaczka G40		32,5	4,4	25,2	1,9	32,9	4,7	23,5	1,3
Zaburzenia refrakcji i akomodacji oka H52		298,3	30,8	694,8	20,0	296,3	26,8	718,1	13,0
Alergie	Dychawica oskrzelowa J45	278,9	41,7	181,6	12,9	276,4	37,5	172,0	15,6
	Pokarmowe K52.2	110,9	20,0	131,9	14,8	112,9	20,0	157,0	12,4
	Skórne L27.2	113,6	16,6	95,7	21,3	114,3	16,1	117,9	13,0
Zniekształcenia kręgosłupa M40-M41		358,2	40,3	541,6	62,5	348,6	32,9	544,8	37,7
Choroby układu moczowego N00-N23		46,5	7,4	46,5	2,6	43,3	7,0	38,4	4,6
Zaburzenia rozwoju R62		86,0	16,5	136,4	29,6	85,7	16,3	152,5	8,5
w tym	fizycznego R62.8	39,5	5,1	100,2	22,5	37,5	4,6	87,3	7,8
	psychomotorycznego R62.0	26,9	3,8	33,6	5,2	27,4	4,0	65,2	6,5

<sup>a</sup> obliczono dla ludności w wieku od 0 do 18 lat.

Źródło: Opracowano na podstawie sprawozdania MZ 11- roczne sprawozdanie o działalności i pracujących w ambulatoryjnej opiece zdrowotnej, według lokalizacji placówek udzielających świadczeń zdrowotnych.

**POWIAT KŁOBUCKI**

**DANE O STANIE ZDROWIA OSÓB W WIEKU 19 LAT I WIĘCEJ – LECZENI PRZEZ LEKARZA POZ Z POWODU CHOROÓB PRZEWLEKŁYCH – WYMAGAJĄCYCH OPIEKI CZYNNEJ**

Rozpoznanie - według najczęstszych schorzeń (kod wg ICD 10)	2017				2018			
	Śląskie		Powiat kłobucki		Śląskie		Powiat kłobucki	
	Osoby, u których stwierdzono schorzenia ogółem (stan w dniu 31 XII)	w tym osoby, u których stwierdzono schorzenia po raz pierwszy w roku sprawozdawczym	Osoby, u których stwierdzono schorzenia ogółem (stan w dniu 31 XII)	w tym osoby, u których stwierdzono schorzenia po raz pierwszy w roku sprawozdawczym	Osoby, u których stwierdzono schorzenia ogółem (stan w dniu 31 XII)	w tym osoby, u których stwierdzono schorzenia po raz pierwszy w roku sprawozdawczym	Osoby, u których stwierdzono schorzenia ogółem (stan w dniu 31 XII)	w tym osoby, u których stwierdzono schorzenia po raz pierwszy w roku sprawozdawczym
	Liczby bezwzględne							
Choroby tarczycy E00-E07	64072	8336	1141	97	68369	8588	1225	100
Cukrzyca E10-E14	141214	11888	2394	54	142501	11474	2402	41
Choroby układu krążenia I00-I99	526438	41587	6134	225	526004	36747	6253	197
Przewlekły nieżyt oskrzeli, dychawica oskrzelowa J40-J47	64664	6568	803	56	66507	6195	852	16
Przewlekłe choroby układu trawiennego K25-K93	108086	11961	846	39	110042	11621	889	15
Choroby układu mięśniowo- kostnego i tkanki łącznej M00-M99	183731	17676	1028	16	188690	16176	1030	38

**POWIAT KŁOBUCKI**

**DANE O STANIE ZDROWIA OSÓB W WIEKU 19 LAT I WIĘCEJ – LECZENI PRZEZ LEKARZA POZ Z POWODU CHOROÓB PRZEWLEKŁYCH – WYMAGAJĄCYCH OPIEKI CZYNNEJ (dok.)**

Rozpoznanie - według najczęstszych schorzeń (kod wg ICD 10)	2017				2018			
	Śląskie		Powiat kłobucki		Śląskie		Powiat kłobucki	
	Osoby, u których stwierdzono schorzenia ogółem (stan w dniu 31 XII)	w tym osoby, u których stwierdzono schorzenia po raz pierwszy w roku sprawozdawczym	Osoby, u których stwierdzono schorzenia ogółem (stan w dniu 31 XII)	w tym osoby, u których stwierdzono schorzenia po raz pierwszy w roku sprawozdawczym	Osoby, u których stwierdzono schorzenia ogółem (stan w dniu 31 XII)	w tym osoby, u których stwierdzono schorzenia po raz pierwszy w roku sprawozdawczym	Osoby, u których stwierdzono schorzenia ogółem (stan w dniu 31 XII)	w tym osoby, u których stwierdzono schorzenia po raz pierwszy w roku sprawozdawczym
	wskaźniki na 10 000 ludności <sup>a</sup>							
Choroby tarczycy E00-E07	171,5	22,3	163,9	14,0	183,8	23,0	176,1	14,4
Cukrzyca E10-E14	377,9	31,8	343,9	7,8	383,0	30,8	345,2	5,9
Choroby układu krążenia I00-I99	1408,9	111,1	881,0	32,4	1413,8	98,6	898,7	28,3
Przewlekły nieżyt oskrzeli, dychawica oskrzelowa J40-J47	173,1	17,6	115,3	8,1	178,8	16,6	122,5	2,3
Przewlekłe choroby układu trawiennego K25-K93	289,3	32,0	121,5	5,6	295,8	31,2	127,8	2,2
Choroby układu mięśniowo- kostnego i tkanki łącznej M00-M99	491,7	47,2	147,7	2,3	507,2	43,4	148,0	5,5

<sup>a</sup> obliczono do ludności w wieku 19 lat i więcej

Źródło: Opracowano na podstawie sprawozdania Mz 11- roczne sprawozdanie o działalności i pracujących w ambulatoryjnej opiece zdrowotnej, według lokalizacji placówek udzielających świadczeń zdrowotnych.

**ZACHOROWANIA NA CHOROBY ZAKAŻNE**

Wyszczególnienie		Powiat kłobucki			
		2017		2018	
Według X Rewizji Międzynarodowej Klasyfikacji Chorób i Problemów Zdrowotnych		w liczbach bezwzględnych			
Dur brzuszny	/A 01.0/	-	-	-	-
Czerwonka bakteryjna	/A 03/	-	-	-	-
Krztusiec	/A 37/	6	7	7	7
Szkarlatyna (płonica)	/A 38/	34	19	19	19
Choroba meningokokowa (inwazyjna)	/A39/	-	-	-	-
Odra	/B 05/	-	-	-	-
Wirusowe zapalenie wątroby <sup>a</sup> :	/B15-B19/	35	65	65	65
w tym typu B <sup>b</sup>	/B16; B18.0-1/	9	10	10	10
Świnka (nagminne zapalenie przyusznic)	/B26/	2	9	9	9
Bakteryjne zatrucia pokarmowe:	/A02.0;A05/	10	27	27	27
w tym salmonellozy	/A02.0/	8	26	26	26
AIDS (zespół nabytego upośledzenia odporności)	/B20-B24/	2	-	-	-
Grypa: zachorowania potwierdzone laboratoryjnie	/J10;J11/	-	-	-	-
Nowo wykryte zakażenia HIV	/Z21/	1	-	-	-
Grypa ptaków typu A/H5 lub A/H5N1 u ludzi	/J09/	-	-	-	-
		na 100 000 ludności			
		Śląskie		Powiat kłobucki	
		2017	2018	2017	2018
Dur brzuszny	/A 01.0/	-	-	-	-
Czerwonka bakteryjna	/A 03/	0,5	0,1	-	-
Krztusiec	/A 37/	5,0	3,1	7,1	8,2
Szkarlatyna (płonica)	/A 38/	46,4	55,1	40,0	22,4
Choroba meningokokowa (inwazyjna)	/A39/	0,5	0,5	-	-
Odra	/B 05/	0,04	0,7	-	-
Wirusowe zapalenie wątroby <sup>a</sup> :	/B15-B19/	34,8	36,8	41,2	76,5
w tym typu B <sup>b</sup>	/B16; B18.0-1/	11,5	10,1	10,6	11,8
Świnka (nagminne zapalenie przyusznic)	/B26/	4,6	4,5	2,4	10,6
Bakteryjne zatrucia pokarmowe:	/A02.0;A05/	20,6	23,6	11,8	31,8
w tym salmonellozy	/A02.0/	17,0	22,5	9,4	30,6
AIDS (zespół nabytego upośledzenia odporności)	/B20-B24/	0,4	0,6	2,4	-
Grypa: zachorowania potwierdzone laboratoryjnie	/J10;J11/	4,5	5,5	-	-
Nowo wykryte zakażenia HIV	/Z21/	4,2	4,3	1,2	-
Grypa ptaków typu A/H5 lub A/H5N1 u ludzi	/J09/	-	-	-	-

**a** w tym WZW typu C obliczono wg definicji przypadku z roku 2014

**b** łącznie z zakażeniami mieszanymi HBV i HCV (typ B+C)

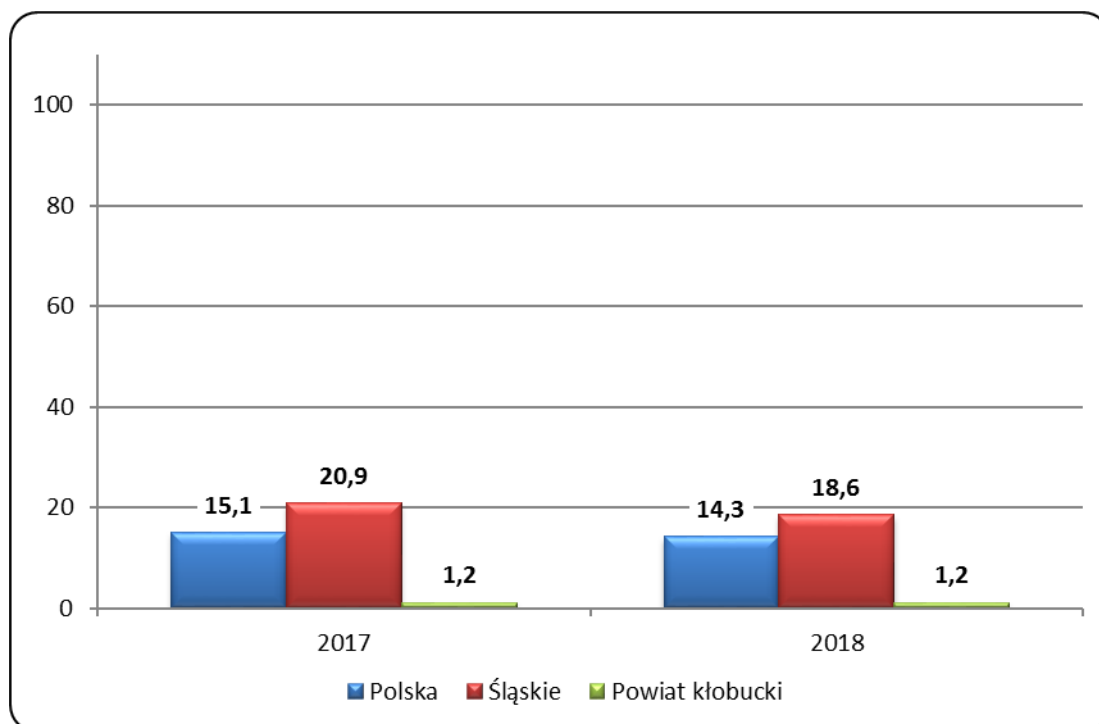
Źródło: Opracowano na podstawie danych Śląskiej Wojewódzkiej Stacji Sanitarno-Epidemiologicznej oraz biuletynu Państwowego Zakładu Higieny "Choroby zakaźne i zatrucia w Polsce".

**ZACHOROWANIA NA GRUŻLICĘ**

Zachorowania	Ogółem	
	2017	2018
	liczby bezwzględne	
Polska	5787	5487
Śląskie	952	844
Powiat kłobucki	1	1
	współczynnik na 100 000 ludności	
Polska	15,1	14,3
Śląskie	20,9	18,6
Powiat kłobucki	1,2	1,2

Źródło: Opracowano na podstawie materiałów Instytutu Gruźlicy i Chorób Płuc. (Dla powiatu według lokalizacji placówek udzielających świadczeń zdrowotnych).

**ZACHOROWANIA NA GRUŻLICĘ  
WSPÓŁCZYNNIK NA 100 000 LUDNOŚCI**

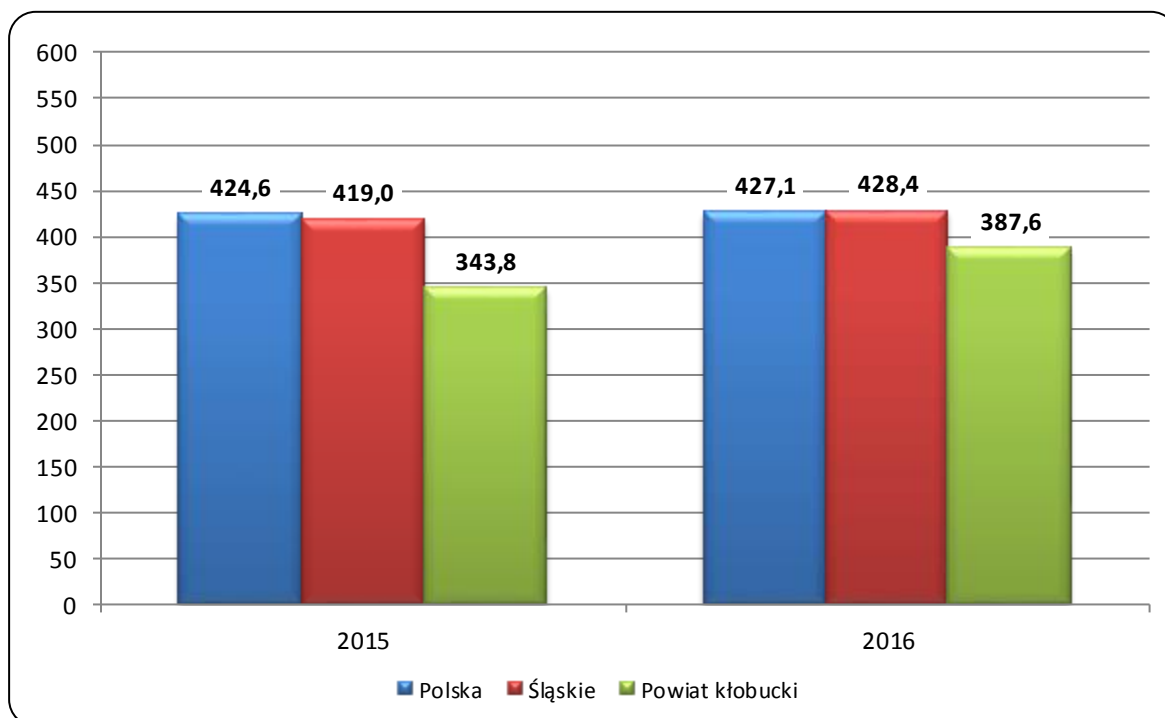


**ZACHOROWANIA NA NOWOTWORY ZŁOŚLIWE**

Wyszczególnienie	Śląskie		Powiat kłobucki	
	2015	2016	2015	2016
	liczby bezwzględne			
Ogółem	19180	19556	293	330
Mężczyźni	9567	9852	143	178
Kobiety	9613	9704	150	152
	współczynniki na 100 000 ludności			
Ogółem	419,0	428,4	343,8	387,6
Mężczyźni	433,2	447,5	340,2	424,1
Kobiety	405,7	410,7	347,2	352,2

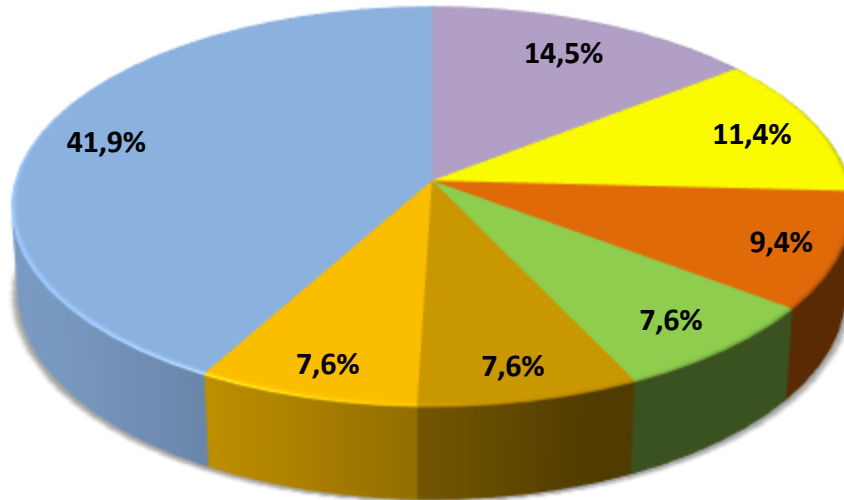
Uwaga: Dane za rok 2016 - ostatnie dane dotyczące zachorowań na nowotwory złośliwe.  
 Źródło: Biuletyn Statystyczny Centrum Onkologii - Instytut im. M. Skłodowskiej – Curie oraz Krajowa Baza Danych Nowotworowych ([www.onkologia.org.pl](http://www.onkologia.org.pl))

**ZACHOROWANIA NA NOWOTWORY ZŁOŚLIWE OGÓŁEM  
W LATACH 2015 - 2016**

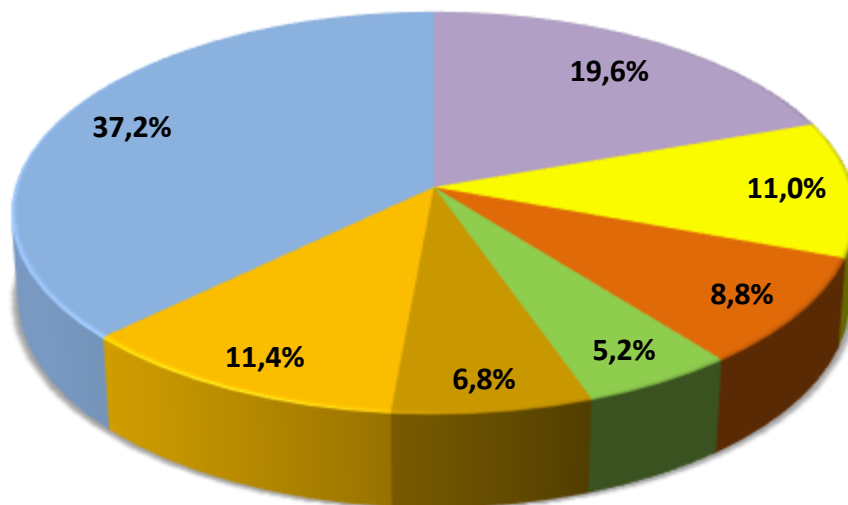


**STRUKTURA CHOROBYHOŚCI HOSPITALIZOWANEJ W 2017 ROKU  
NAJCZĘSTSZE PRZYCZYNY HOSPITALIZACJI**

ŚLĄSKIE



POWIAT KŁOBUCKI

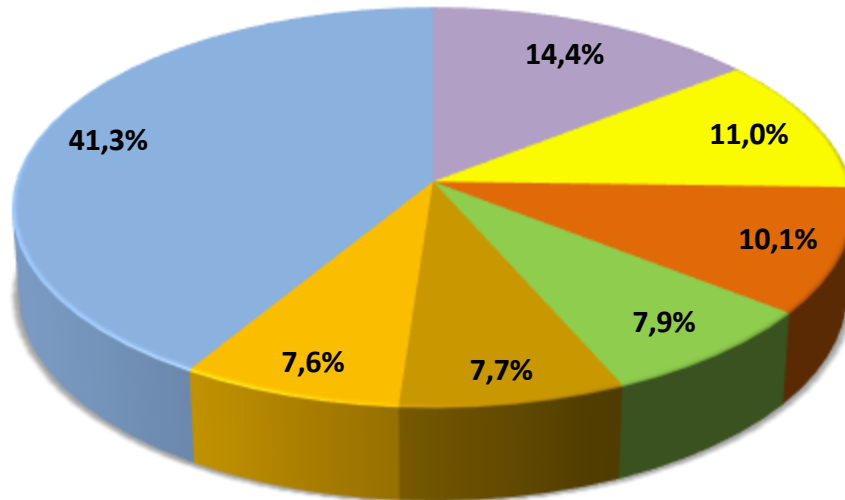


- (I00-I99) Choroby układu krążenia
- (C00-D48) Nowotwory
- (N00-N99) Choroby układu moczowo-płciowego
- Pozostałe
- (Z00-Z99) Czynniki wpływające na stan zdrowia
- (S00-T98) Urazy, zatrucia i inne określone skutki
- (K00-K93) Choroby układu trawiennego

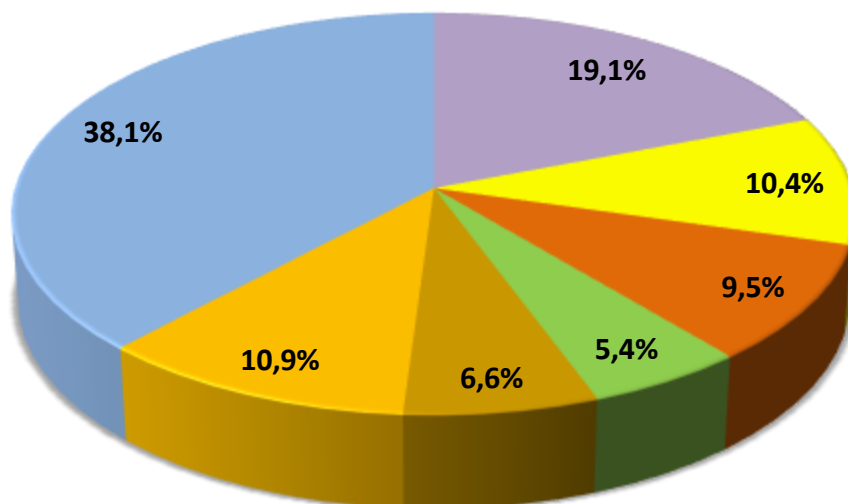
Uwaga: Według rozdziałów Międzynarodowej Klasyfikacji Chorób i Problemów Zdrowotnych, Rewizja X  
Źródło: Opracowano na podstawie danych uzyskanych w oparciu o Komputerowy System "Karta Statystyczna" –

**STRUKTURA CHOROBY HOSPITALIZOWANEJ W 2018 ROKU  
NAJCZĘSTSZE PRZYCZYNY HOSPITALIZACJI**

ŚLĄSKIE



POWIAT KŁOBUCKI



- (I00-I99) Choroby układu krążenia
- (C00-D48) Nowotwory
- (N00-N99) Choroby układu moczowo-płciowego
- Pozostałe
- (Z00-Z99) Czynniki wpływające na stan zdrowia
- (S00-T98) Urazy, zatrucia i inne określone skutki
- (K00-K93) Choroby układu trawiennego

Uwaga: Według rozdziałów Międzynarodowej Klasyfikacji Chorób i Problemów Zdrowotnych, Rewizja X  
Źródło: Opracowano na podstawie danych uzyskanych w oparciu o Komputerowy System "Karta Statystyczna" -

**CHORZY LECZENI W JEDNOSTKACH LECZNICTWA AMBULATORYJNEGO DLA OSÓB Z ZABURZENIAMI PSYCHICZNYMI, OSÓB UZALEŻNIONYCH OD ALKOHOLU ORAZ INNYCH SUBSTANCJI PSYCHOAKTYWNYCH W LATACH 2017 - 2018**

A. Zaburzenia psychiczne (bez uzależnień)				
Wyszczególnienie	2017		2018	
	Liczby bezwzględne	Wskaźnik na 10 000 ludności	Liczby bezwzględne	Wskaźnik na 10 000 ludności
Śląskie				
Leczeni ogółem	161932	356,0	161530	356,3
w tym po raz pierwszy	37163	81,6	35685	78,6
Powiat kłobucki				
Leczeni ogółem	1103	129,6	955	112,5
w tym po raz pierwszy	168	19,8	139	16,4
B. Zaburzenia spowodowane używaniem alkoholu				
Wyszczególnienie	2017		2018	
	Liczby bezwzględne	Wskaźnik na 10 000 ludności	Liczby bezwzględne	Wskaźnik na 10 000 ludności
Śląskie				
Leczeni ogółem	22712	49,9	23248	51,3
w tym po raz pierwszy	7892	17,3	7455	16,4
Powiat kłobucki				
Leczeni ogółem	184	21,6	220	25,9
w tym po raz pierwszy	68	8,0	68	8,0
C. Zaburzenia spowodowane używaniem środków psychoaktywnych				
Wyszczególnienie	2017		2018	
	Liczby bezwzględne	Wskaźnik na 10 000 ludności	Liczby bezwzględne	Wskaźnik na 10 000 ludności
Śląskie				
Leczeni ogółem	4201	9,2	4645	10,2
w tym po raz pierwszy	1871	4,1	1713	3,8
Powiat kłobucki				
Leczeni ogółem	-	-	-	-
w tym po raz pierwszy	-	-	-	-

Źródło: Opracowano na podstawie sprawozdania na formularzu MZ-15 Roczne sprawozdanie z działalności jednostki lecznictwa ambulatoryjnego dla osób z zaburzeniami psychicznymi, osób uzależnionych od alkoholu oraz innych substancji psychoaktywnych, według lokalizacji placówek udzielających świadczeń zdrowotnych.

**SZPITALE OGÓLNE**

Wyszczególnienie	Ogółem		W tym publiczne	
	2017	2018	2017	2018
Powiat kłobucki				
Szpitala	2	2	2	2
Łóżka ogółem	120	120	120	120
w tym na oddziałach:				
Chorób wewnętrznych	80	80	80	80
Dziecięcych	20	20	20	20
Geriatrycznych	20	20	20	20
Leczeni <sup>a</sup> (w ciągu roku)	4366	4395	4366	4395
Osobodni leczenia (w ciągu roku)	27111	27773	27111	27773
Wskaźnik łóżek na 10 000 ludności	14,1	14,1	14,1	14,1
Śląskie				
<i>Wskaźnik łóżek na 10 000 ludności</i>	55,9	54,9	36,7	36,0

**SZPITALE I ZAKŁADY PSYCHIATRYCZNE (działalność stacjonarna)**

Wyszczególnienie	Ogółem		W tym publiczne	
	2017	2018	2017	2018
Powiat kłobucki				
Szpitala i zakłady psychiatryczne	1	1	-	-
Łóżka ogółem	167	144	-	-
w tym na oddziałach:				-
Leczenia alkoholowych zespołów abstynencyjnych (detoksykacji)	44	44	-	-
Leczenia uzależnień	100	100	-	-
Hostel dla uzależnionych od alkoholu	7	-	-	-
Rehabilitacji dla uzależnionych od subst. psychoaktywnych ze współistniejącymi zaburzeniami psychotycznymi	16	-	-	-
Leczeni <sup>a</sup> (w ciągu roku)	2505	2522	-	-
Osobodni leczenia (w ciągu roku)	50732	51562	-	-
Wskaźnik łóżek na 10 000 ludności	19,6	17,0	-	-
Śląskie				
<i>Wskaźnik łóżek na 10 000 ludności</i>	6,7	6,5	5,3	5,2

**POWIAT KŁOBUCKI**

**ZAKŁADY PIELEGNACYJNO - OPIEKUŃCZE  
I OPIEKUŃCZO – LECZNICZE /5160,5161,5162,5163,5170,5171,5172,5173/**

Wyszczególnienie	Ogółem		W tym publiczne	
	2017	2018	2017	2018
Powiat kłobucki				
Zakłady	-	-	-	-
Liczba miejsc	-	-	-	-
Leczeni <sup>a</sup> (w ciągu roku)	-	-	-	-
Wskaźnik miejsc na 10 000 ludności	-	-	-	-
Śląskie				
<i>Wskaźnik miejsc na 10 000 ludności</i>	10,4	10,6	2,9	2,9

**HOSPICJA STACJONARNE/STACJONARNE OŚRODKI OPIEKI PALIATYWNEJ  
/2184,5180,5181/ ORAZ ODDZIAŁY MEDYCyny PALIATYWNEJ /5182,4180/**

Wyszczególnienie	Ogółem		W tym publiczne	
	2017	2018	2017	2018
Powiat kłobucki				
Zakłady	-	-	-	-
Liczba miejsc	-	-	-	-
Leczeni <sup>a</sup> (w ciągu roku)	-	-	-	-
Wskaźnik miejsc na 10 000 ludności	-	-	-	-
Śląskie				
<i>Wskaźnik miejsc na 10 000 ludności</i>	0,6	0,6	0,1	0,1

a Bez ruchu międzyoddziałowego

Uwaga: Od 2010 r. do łóżek ogółem doliczone są łóżka neonatologiczne

Źródło :Opracowano na podstawie sprawozdań na form.: MZ - 29 o działalności szpitala ogólnego, MZ - 29A o działalności podmiotu długoterminowej stacjonarnej opieki zdrowotnej i MZ-30 podmiotu psychiatrycznej opieki stacjonarnej.

**POWIAT KŁOBUCKI**

**AMBULATORYJNA OPIEKA ZDROWOTNA**

Wyszczególnienie-poradnie	2017		2018	
	Śląskie	Powiat kłobucki	Śląskie	Powiat kłobucki
	Porady udzielone w specjalistycznej opiece zdrowotnej <sup>a</sup>			
Chorób wewnętrznych	210364	160	206590	-
liczba porad na 10 000 ludności:	462,1	18,8	455,0	-
Alergologiczne	429803	1599	422539	1571
liczba porad na 10 000 ludności:	944,1	188,0	930,7	185,0
Diabetologiczne	390348	3123	390520	3767
liczba porad na 10 000 ludności:	857,4	367,2	860,1	443,5
Endokrynologiczne	351597	1475	363570	1383
liczba porad na 10 000 ludności:	772,3	173,4	800,8	162,8
Geriatryczne	14494	-	15682	-
liczba porad na 10 000 ludności:	31,8	-	34,5	-
Kardiologiczne	951204	6744	970820	7817
liczba porad na 10 000 ludności:	2089,4	793,0	2138,3	920,3
Nefrologiczne	91139	648	91368	637
liczba porad na 10 000 ludności:	200,2	76,2	201,2	75,0
Dermatologiczne	853391	4029	851154	4190
liczba porad na 10 000 ludności:	1874,5	473,8	1874,7	493,3
Neurologiczne	1263638	5016	1244329	4465
liczba porad na 10 000 ludności:	2775,6	589,8	2740,7	525,7
Onkologiczne	363609	-	387452	-
liczba porad na 10 000 ludności:	798,7	-	853,4	-
Gruźlicy i chorób płuc	355297	3194	351827	3642
liczba porad na 10 000 ludności:	780,4	375,6	774,9	428,8
Reumatologiczne	264631	2546	264886	2433
liczba porad na 10 000 ludności:	581,3	299,4	583,4	286,4
Rehabilitacyjne	318795	3754	318277	3041
liczba porad na 10 000 ludności:	700,2	441,4	701,0	358,0
Chorób zakaźnych	53931	-	65025	-
liczba porad na 10 000 ludności:	118,5	-	143,2	-
Medycyny sportowej	22655	-	22700	-
liczba porad na 10 000 ludności:	49,8	-	50,0	-
Pediatryczne	87280	-	85005	-
liczba porad na 10 000 ludności - od 0-19 lat	1076,2	-	1046,5	-

**POWIAT KŁOBUCKI**

**AMBULATORYJNA OPIEKA ZDROWOTNA (dok.)**

Wyszczególnienie-poradnie	2017		2018	
	Śląskie	Powiat kłobucki	Śląskie	Powiat kłobucki
Ginekologiczno-położnicze	1621463	10787	1593579	11276
liczba porad na 10 000 ludności - kobiety	6879,0	2503,1	6777,3	2619,3
Chirurgii ogólnej	2921854	21418	2917523	20227
liczba porad na 10 000 ludności:	6418,0	2518,5	6426,1	2381,3
Chirurgii urazowo-ortopedycznej	1404889	12509	1361742	11357
liczba porad na 10 000 ludności:	3085,9	1470,9	2999,3	1337,1
Neurochirurgiczne	51026	-	51287	-
liczba porad na 10 000 ludności:	112,1	-	113,0	-
Okulistyczne	1555594	4004	1523345	5109
liczba porad na 10 000 ludności:	3416,9	470,8	3355,3	601,5
Otolaryngologiczne	941580	5396	920409	5319
liczba porad na 10 000 ludności:	2068,2	634,5	2027,3	626,2
Urologiczne	451291	597	468528	608
liczba porad na 10 000 ludności:	991,3	70,2	1032,0	71,6
Stomatologii ogólnej	3768682	40445	3764420	42685
liczba porad na 10 000 ludności:	8278,0	4755,8	8291,4	5025,3
Chorób błon śluzowych i przyzębia	14560	-	18013	-
liczba porad na 10 000 ludności:	32,0	-	39,7	-
Ortodontyczne	200101	1028	223940	3389
liczba porad na 10 000 ludności:	439,5	120,9	493,2	399,0
Protetyki stomatologicznej	81790	-	99348	-
liczba porad na 10 000 ludności:	179,7	-	218,8	-
Chirurgii stomatologicznej	98032	-	102399	-
liczba porad na 10 000 ludności:	215,3	-	225,5	-

<sup>a</sup> porady udzielone przez podmioty lecznicze oraz przez lekarzy prowadzących praktyki zawodowe w ramach umów zawartych z NFZ.

Źródło: Opracowano na podstawie danych Urzędu Statystycznego w Katowicach na formularzu ZD-3 - Sprawozdanie z ambulatoryjnej opieki zdrowotnej.

**PERSONEL MEDYCZNY OCHRONY ZDROWIA <sup>a</sup>**  
**Stan w dniu 31 XII**

Wyszczególnienie	2017	2018	2017			2018		
	Powiat kłobucki		Polska	Śląskie	Powiat kłobucki	Polska	Śląskie	Powiat kłobucki
	liczby bezwzględne		liczba ludności na 1 osobę personelu					
lekarze	56	69	435	403	1520	438	414	1231
lekarze dentyści	7	10	2888	3061	12156	2978	3197	8492
pielęgniarki	197	205	209	187	432	210	188	414
położne	10	9	1727	1701	8509	1717	1661	9436
farmaceuci	64	64	1314	1309	1330	1343	1324	1327

Uwaga: Pielęgniarki i położne łącznie z pielęgniarkami i położnymi z wyższym wykształceniem  
a zatrudnienie według podstawowego miejsca pracy w osobach w podmiotach wykonujących działalność leczniczą.

Źródło: Opracowano na podstawie sprawozdania MZ-88 - Roczno sprawozdania o pracujących w podmiotach wykonujących działalność leczniczą.

**PERSONEL MEDYCZNY OCHRONY ZDROWIA W LATACH 2017 - 2018**  
**LICZBA LUDNOŚCI NA 1 OSOBĘ PERSONELU MEDYCZNEGO**

