

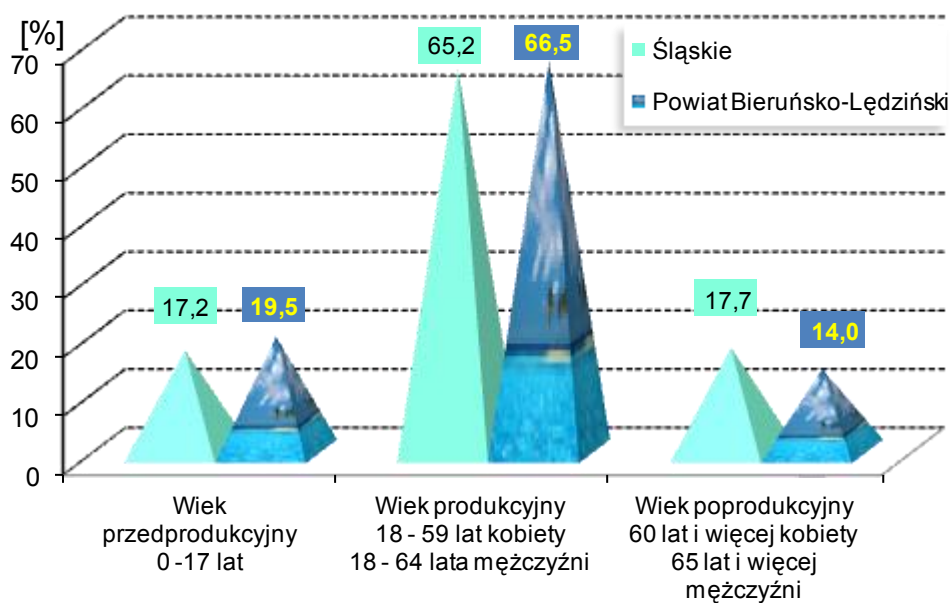
Powiat Bieruńsko - Lędziński

POWIERZCHNIA I LUDNOŚĆ  
Stan w dniu 31 XII

| Wyszczególnienie               | 2009  | 2010  |
|--------------------------------|-------|-------|
| Powierzchnia w km <sup>2</sup> | 158   | 158   |
| Ludność - ogółem               | 56806 | 57134 |
| Mężczyźni                      | 27923 | 28090 |
| Kobiety                        | 28883 | 29044 |
| Wiek przedprodukcyjny          | 11261 | 11164 |
| Wiek produkcyjny               | 37698 | 37973 |
| Wiek poprodukcyjny             | 7847  | 7997  |

Źródło: Opracowano na podstawie danych Urzędu Statystycznego.

LUDNOŚĆ WEDŁUG GRUP EKONOMICZNYCH W 2010 ROKU



RYNEK PRACY. WYNAGRODZENIE

| Wyszczególnienie   | 2009                    |                 | 2010                    |                 |
|--|-------------------------|-----------------|-------------------------|-----------------|
|  | liczba osób<br>(w tys.) | w odsetkach     | liczba osób<br>(w tys.) | w odsetkach     |
|  |                         | /śląskie=100,0/ |                         | /śląskie=100,0/ |
| Zarejestrowani bezrobotni ogółem (stan w dniu 31 XII)        |                         |                 |                         |                 |
| Śląskie  | 168,4                   | 100,0           | 181,2                   | 100,0           |
| mężczyźni  | 78,5                    | 46,6            | 83                      | 45,8            |
| kobiety  | 89,9                    | 53,4            | 98,2                    | 54,2            |
| Powiat bieruńsko-lędziański                                  | 1,1                     | 0,7             | 1,3                     | 0,7             |
| Powiat bieruńsko-lędziański                                  |                         | /ogółem=100,0/  |                         | /ogółem=100,0/  |
| mężczyźni  | 0,5                     | 45,4            | 0,5                     | 38,5            |
| kobiety  | 0,6                     | 54,6            | 0,8                     | 61,5            |
| Przeciętne miesięczne wynagrodzenie brutto w zł <sup>b</sup> |                         |                 |                         |                 |
| Śląskie  |                         | 3405,18         |                         | 3528,19         |
| Powiat bieruńsko-lędziański                                  |                         | 2865,18         |                         | 3067,58         |

b Bez podmiotów gospodarczych o liczbie pracujących do 9 osób.  
 Źródło: Opracowano na podstawie danych Urzędu Statystycznego.

OCHRONA ŚRODOWISKA

| Wyszczególnienie   | Powiat bieruńsko-lędziański |                  |
|--|-----------------------------|------------------|
|  | 2009                        | 2010             |
| Emisja zanieczyszczeń powietrza atmosferycznego                              |                             |                  |
| - pyłowych tys.t   | 0,2                         | 0,2              |
| - gazowych w tys.t   | 116,0                       | 125,0            |
| Redukcja przemysłowych zanieczyszczeń powietrza atmosferycznego <sup>a</sup> |                             |                  |
| - pyłowych w %   | 84,8                        | 83,6             |
| - gazowych w %   | 66,2 <sup>b</sup>           | 7,6 <sup>b</sup> |

a Zanieczyszczenia zatrzymane w urządzeniach do redukcji zanieczyszczeń w % zanieczyszczeń wytworzonych

b bez dwutlenku węgla

Źródło: Dane o emisji zanieczyszczeń powietrza opracowano na podstawie danych GUS (Rocznika Statystycznego Województw, Banku Danych Lokalnych).

Dane o redukcji przemysłowych zanieczyszczeń powietrza opracowano na podstawie danych Urzędu Statystycznego w Katowicach - „Województwo Śląskie: Podregiony, Powiaty, Gminy”.

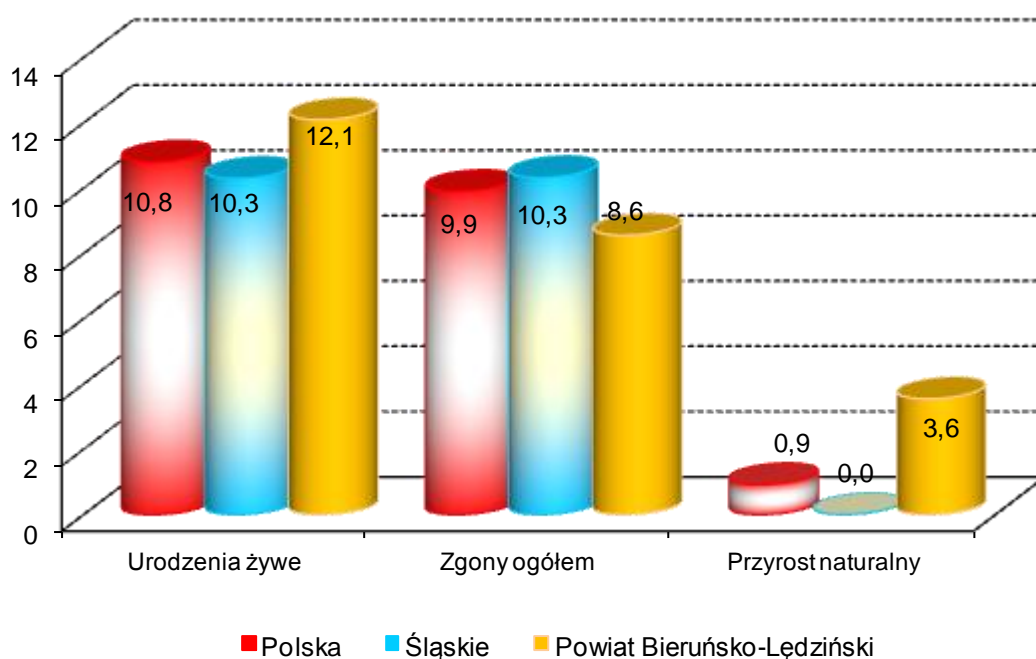
RUCH NATURALNY LUDNOŚCI W LATACH 2009 – 2010  
Stan w dniu 31 XII

| Wyszczególnienie             | 2009                           |                             | 2010    |                             |
|------------------------------|--------------------------------|-----------------------------|---------|-----------------------------|
|                              | Liczby bezwzględne             |                             |         |                             |
| Urodzenia żywe               | 689                            |                             | 689     |                             |
| Zgony                        | 464                            |                             | 487     |                             |
| w tym niemowląt              | 5                              |                             | 2       |                             |
| Przyrost naturalny           | 225                            |                             | 202     |                             |
|                              | Współczynniki na 1000 ludności |                             |         |                             |
|                              | Śląskie                        | Powiat bieruńsko-lędziański | Śląskie | Powiat bieruńsko-lędziański |
| Urodzenia żywe               | 10,3                           | 12,2                        | 10,3    | 12,1                        |
| Zgony                        | 10,5                           | 8,2                         | 10,3    | 8,6                         |
| w tym niemowląt <sup>a</sup> | 7,2                            | 7,3                         | 5,7     | 2,9                         |
| Przyrost naturalny           | -0,2                           | 4,0                         | 0,0     | 3,6                         |

a na 1000 urodzeń żywych

Źródło: Opracowano na podstawie danych Urzędu Statystycznego.

RUCH NATURALNY LUDNOŚCI W 2010 ROKU



PRZECIĘTNE DALSZE TRWANIE ŻYCIA W 2010 ROKU

| Wyszczególnienie     | Mężczyźni   |       |       | Kobiety |       |       |
|----------------------|-------------|-------|-------|---------|-------|-------|
|                      | w wieku lat |       |       |         |       |       |
|                      | 0           | 30    | 60    | 0       | 30    | 60    |
| Polska <sup>a</sup>  | 72,10       | 43,34 | 18,25 | 80,59   | 51,30 | 23,47 |
| Śląskie <sup>a</sup> | 71,62       | 42,87 | 18,02 | 79,71   | 50,38 | 22,83 |
| Powiat <sup>b</sup>  | 71,80       | 43,00 | 16,40 | 78,90   | 49,80 | 21,50 |

a ostatnie dostępne dane za 2010 rok

b ostatnie dostępne dane dla powiatów za 2002 rok

Źródło: Opracowano na podstawie danych Urzędu Statystycznego.

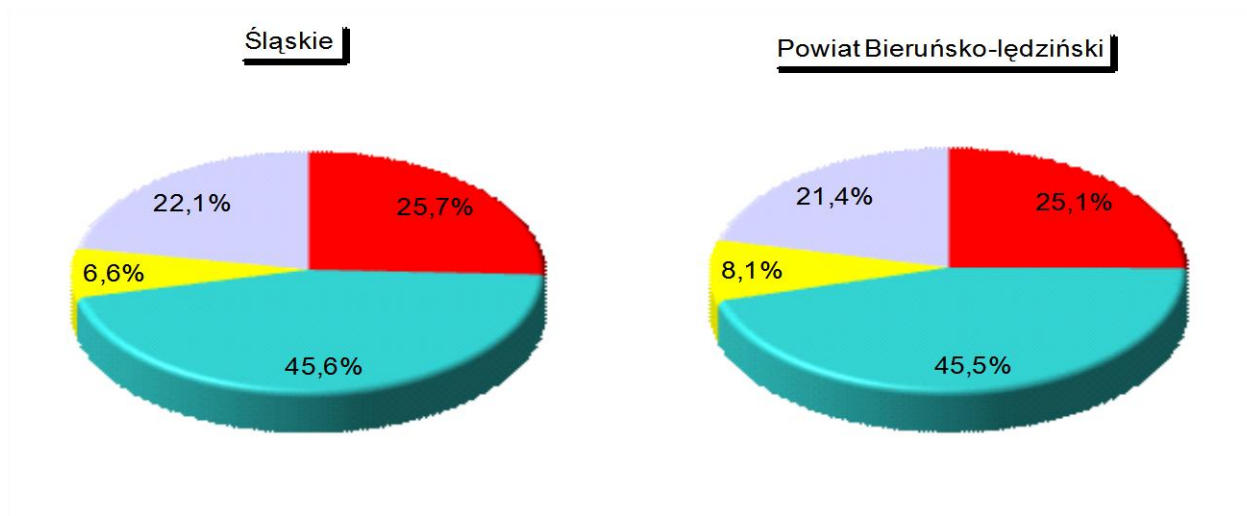
ZGONY WEDŁUG NAJCZĘSTSZYCH PRZYCZYŃ

| Wyszczególnienie                  |      | Ogółem<br>(A00-R99),<br>(V01-Y89) | w tym:                 |  |   |
|-----------------------------------|------|-----------------------------------|------------------------|--|---|
|                                   |      |                                   | Nowotwory<br>(C00-D48) | Choroby<br>układu<br>krążenia<br>(I00-I99) | Zewnętrzne<br>przyczyny<br>zachorowania<br>i zgonu<br>(V01-Y89) |
|                                   |      |                                   | na 100 000 ludności    |  |   |
| Śląskie                           | 2008 | 1032,5                            | 264,9                  | 470,9                                      | 68,1  |
|                                   | 2009 | 1045,8                            | 271,7                  | 468,7                                      | 65,3  |
| Powiat<br>bieruńsko-<br>lędziński | 2008 | 816,7                             | 204,6                  | 371,9                                      | 65,8  |
|                                   | 2009 | 820,1                             | 215,6                  | 364,1                                      | 51,3  |

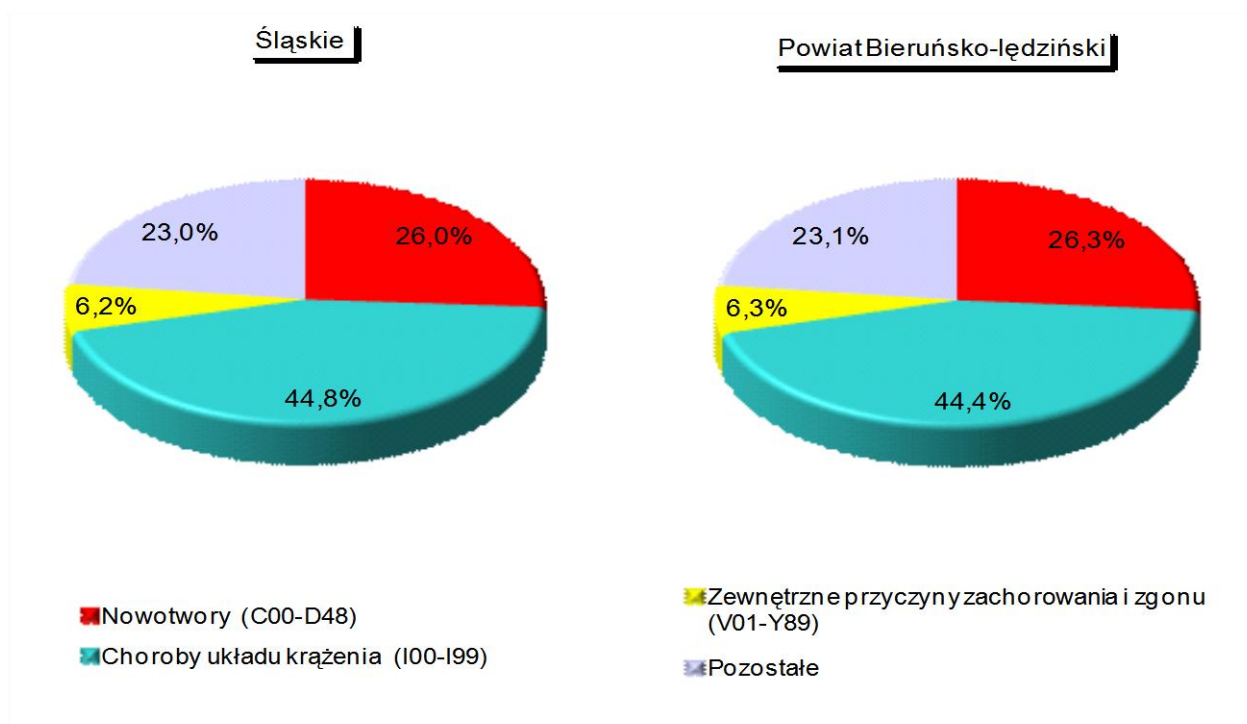
Źródło: Obliczenia własne na podstawie danych Urzędu Statystycznego.

STRUKTURA GŁÓWNYCH PRZYCZYŃ ZGONÓW

2008



2009



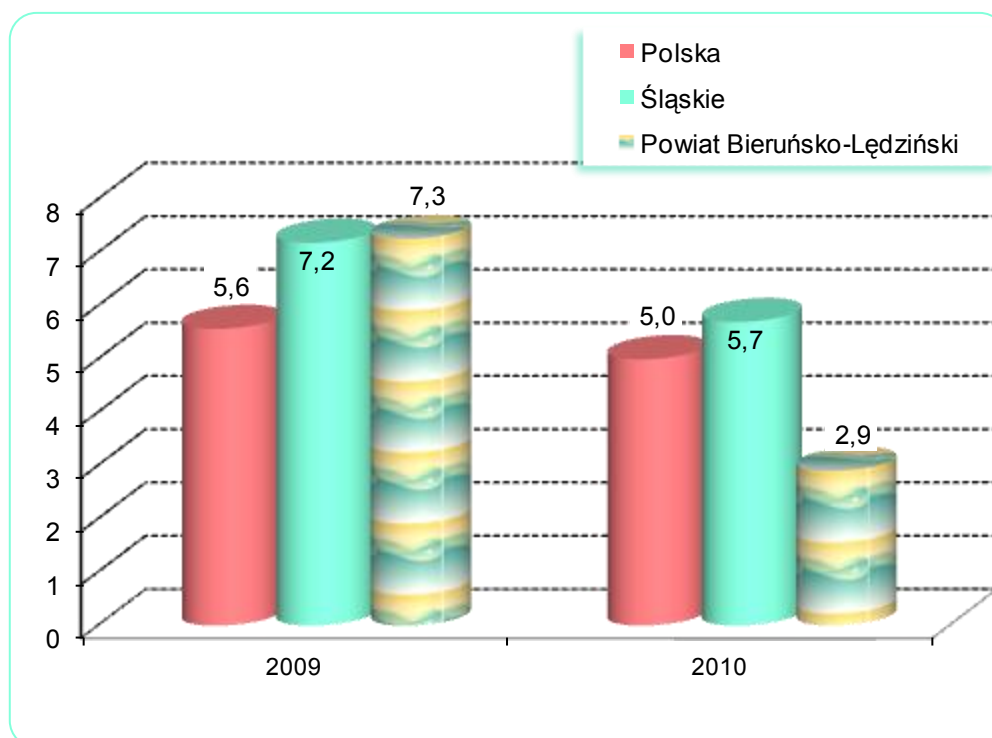
Przyczyny zgonów według Międzynarodowej Statystycznej Klasyfikacji Chorób i Problemów Zdrowotnych, Rewizji X

ZGONY NIEMOWLĄT

| Wyszczególnienie  | Lata |      |
|---|------|------|
|   | 2009 | 2010 |
| Liczby bezwzględne  | 5    | 2    |
| Na 1 000 urodzeń żywych   | 7,3  | 2,9  |
| Kolejność miejsc według wysokości współczynnika /licząc od najniższego/ | 19   | 5    |

Źródło: Opracowano na podstawie danych Urzędu Statystycznego.

ZGONY NIEMOWLĄT W LATACH 2009 – 2010  
NA 1000 URODZEŃ ŻYWYCH



DANE O STANIE ZDROWIA DZIECI I MŁODZIEŻY W WIEKU 0-18 LAT  
BĘDĄCYCH POD OPIEKĄ LEKARZA PODSTAWOWEJ OPIEKI ZDROWOTNEJ (RODZINNEGO)  
LICZBY BEZWZGLĘDNE

| Rozpoznanie - według<br>najczęstszych schorzeń<br>( kod wg ICD 10) |                          | 2009   |   |  |   | 2010   |   |  |   |
|--|--------------------------|--|---|--|---|--|---|--|---|
|  |                          | Śląskie  |   | Powiat<br>bieruńsko-lędzki                                 |   | Śląskie  |   | Powiat<br>bieruńsko-lędzki                                 |   |
|  |                          | Osoby,<br>u których<br>stwierdzono<br>schorzenia<br>ogółem | w tym<br>osoby,<br>u których<br>stwierdzono<br>schorzenia<br>po raz<br>pierwszy<br>w okresie<br>sprawozda-<br>wczym | Osoby,<br>u których<br>stwierdzono<br>schorzenia<br>ogółem | w tym<br>osoby,<br>u których<br>stwierdzono<br>schorzenia<br>po raz<br>pierwszy<br>w okresie<br>sprawozda-<br>wczym | Osoby,<br>u których<br>stwierdzono<br>schorzenia<br>ogółem | w tym<br>osoby,<br>u których<br>stwierdzono<br>schorzenia<br>po raz<br>pierwszy<br>w okresie<br>sprawozda-<br>wczym | Osoby,<br>u których<br>stwierdzono<br>schorzenia<br>ogółem | w tym<br>osoby,<br>u których<br>stwierdzono<br>schorzenia<br>po raz<br>pierwszy<br>w okresie<br>sprawozda-<br>wczym |
| Niedokrwistość D50-D59   |                          | 8209   | 2310  | 149  | 39  | 8143   | 2136  | 130  | 35  |
| Niedożywienie E40-E46  |                          | 3943   | 607   | 76   | 21  | 3570   | 565   | 58   | 13  |
| Otyłość E65-E68  |                          | 14018  | 2233  | 369  | 47  | 13907  | 2147  | 347  | 27  |
| Zaburzenia refrakcji i akomodacji oka H52                          |                          | 36963  | 3704  | 841  | 87  | 33682  | 3334  | 792  | 49  |
| Alergie  | Dychawica oskrzelowa J45 | 24517  | 3530  | 481  | 52  | 26096  | 3843  | 466  | 78  |
|  | Pokarmowe K52.2          | 10629  | 1899  | 168  | 26  | 10299  | 1822  | 186  | 38  |
|  | Skórne L27.2             | 12286  | 2046  | 263  | 49  | 11578  | 1812  | 271  | 49  |
| Zniekształcenia kręgosłupa M40-M41                                 |                          | 53246  | 5934  | 897  | 105   | 48607  | 5725  | 814  | 78  |
| Choroby układu moczowego N00-N23                                   |                          | 7127   | 1264  | 115  | 23  | 6556   | 1223  | 121  | 27  |
| Zaburzenia rozwoju R62   |                          | 8851   | 1265  | 192  | 35  | 8753   | 1292  | 196  | 26  |
| w tym  | fizycznego R62.8         | 5225   | 674   | 119  | 22  | 4991   | 640   | 128  | 12  |
|  | psychomotorycznego R62.0 | 2861   | 371   | 68   | 15  | 2736   | 360   | 72   | 13  |

Źródło: Opracowano na podstawie sprawozdania Mz 11- roczne sprawozdanie o działalności i zatrudnieniu w podstawowej ambulatoryjnej opiece zdrowotnej, według lokalizacji placówek udzielających świadczeń zdrowotnych.



POWIAT BIERUŃSKO-LĘDZIŃSKI

DANE O STANIE ZDROWIA DZIECI I MŁODZIEŻY W WIEKU 0-18 LAT  
BĘDĄCYCH POD OPIEKĄ LEKARZA PODSTAWOWEJ OPIEKI ZDROWOTNEJ (RODZINNEGO)  
WSKAŹNIKI NA 10 000 LUDNOŚCI <sup>a</sup>

| Rozpoznanie - według<br>najczęstszych schorzeń<br>( kod wg ICD 10) |                          | 2009   |   |  |   | 2010   |   |  |   |
|--|--------------------------|--|---|--|---|--|---|--|---|
|  |                          | Śląskie  |   | Powiat<br>bieluński-łędzki                                 |   | Śląskie  |   | Powiat<br>bieluński-łędzki                                 |   |
|  |                          | Osoby,<br>u których<br>stwierdzono<br>schorzenia<br>ogółem | w tym<br>osoby,<br>u których<br>stwierdzono<br>schorzenia<br>po raz<br>pierwszy<br>w okresie<br>sprawozda-<br>wczym | Osoby,<br>u których<br>stwierdzono<br>schorzenia<br>ogółem | w tym<br>osoby,<br>u których<br>stwierdzono<br>schorzenia<br>po raz<br>pierwszy<br>w okresie<br>sprawozda-<br>wczym | Osoby,<br>u których<br>stwierdzono<br>schorzenia<br>ogółem | w tym<br>osoby,<br>u których<br>stwierdzono<br>schorzenia<br>po raz<br>pierwszy<br>w okresie<br>sprawozda-<br>wczym | Osoby,<br>u których<br>stwierdzono<br>schorzenia<br>ogółem | w tym<br>osoby,<br>u których<br>stwierdzono<br>schorzenia<br>po raz<br>pierwszy<br>w okresie<br>sprawozda-<br>wczym |
| Niedokrwistość D50-D59   |                          | 88,4   | 24,6  | 115,1  | 29,8  | 89,2   | 23,2  | 101,5  | 27,1  |
| Niedożywienie E40-E46  |                          | 42,5   | 6,5   | 58,7   | 16,1  | 39,1   | 6,1   | 45,3   | 10,1  |
| Otyłość E65-E68  |                          | 151,0  | 23,8  | 285,1  | 35,9  | 152,3  | 23,3  | 270,9  | 20,9  |
| Zaburzenia refrakcji i akomodacji oka H52                          |                          | 398,0  | 39,5  | 649,7  | 66,5  | 368,8  | 36,2  | 618,4  | 37,9  |
| Alergie  | Dychawica oskrzelowa J45 | 264,0  | 37,6  | 371,6  | 39,8  | 285,7  | 41,7  | 363,9  | 60,3  |
|  | Pokarmowe K52.2          | 114,5  | 20,2  | 129,8  | 19,9  | 112,8  | 19,8  | 145,2  | 29,4  |
|  | Skórne L27.2             | 132,3  | 21,8  | 203,2  | 37,5  | 126,8  | 19,7  | 211,6  | 37,9  |
| Zniekształcenia kręgosłupa M40-M41                                 |                          | 573,4  | 63,3  | 692,9  | 80,3  | 532,2  | 62,2  | 635,6  | 60,3  |
| Choroby układu moczowego N00-N23                                   |                          | 76,7   | 13,5  | 88,8   | 17,6  | 71,8   | 13,3  | 94,5   | 20,9  |
| Zaburzenia rozwoju R62   |                          | 95,3   | 13,5  | 148,3  | 26,8  | 95,8   | 14,0  | 153,0  | 20,1  |
| w tym  | fizycznego R62.8         | 56,3   | 7,2   | 91,9   | 16,8  | 54,6   | 6,9   | 99,9   | 9,3   |
|  | psychomotorycznego R62.0 | 30,8   | 4,0   | 52,5   | 11,5  | 30,0   | 3,9   | 56,2   | 10,1  |

<sup>a</sup> obliczono dla ludności w wieku od 0 do 19 lat

Źródło: Opracowano na podstawie sprawozdania Mz 11- roczne sprawozdanie o działalności i zatrudnieniu w podstawowej ambulatoryjnej opiece zdrowotnej, według lokalizacji placówek udzielających świadczeń zdrowotnych.

DANE O STANIE ZDROWIA OSÓB W WIEKU 19 LAT I WIĘCEJ  
BĘDĄCYCH POD OPIEKĄ LEKARZA PODSTAWOWEJ OPIEKI ZDROWOTNEJ (RODZINNEGO)

| Rozpoznanie - według najczęstszych schorzeń (kod wg ICD 10) | 2009  |   |   |   | 2010  |   |   |   |
|---|---|---|---|---|---|---|---|---|
|   | Śląskie   |   | Powiat bieruńsko-lędziński  |   | Śląskie   |   | Powiat bieruńsko-lędziński  |   |
|   | Osoby, u których stwierdzono schorzenia ogółem (stan w dniu 31 XII) | w tym osoby, u których stwierdzono schorzenia po raz pierwszy w roku sprawozdawczym | Osoby, u których stwierdzono schorzenia ogółem (stan w dniu 31 XII) | w tym osoby, u których stwierdzono schorzenia po raz pierwszy w roku sprawozdawczym | Osoby, u których stwierdzono schorzenia ogółem (stan w dniu 31 XII) | w tym osoby, u których stwierdzono schorzenia po raz pierwszy w roku sprawozdawczym | Osoby, u których stwierdzono schorzenia ogółem (stan w dniu 31 XII) | w tym osoby, u których stwierdzono schorzenia po raz pierwszy w roku sprawozdawczym |
|   | Liczby bezwzględne  |   |   |   |   |   |   |   |
| Choroby tarczycy E00-E07                                    | 51770   | 5800  | 755   | 84  | 56255   | 7210  | 972   | 120   |
| Cukrzyca E10-E14  | 143535  | 13776   | 1887  | 216   | 149644  | 14595   | 2340  | 235   |
| Choroby układu krążenia I00-I99                             | 525216  | 42531   | 4670  | 420   | 550536  | 45064   | 6585  | 773   |
| Przewlekły nieżyt oskrzeli, dychawica oskrzelowa J40-J47    | 76618   | 7171  | 1015  | 46  | 78986   | 8603  | 1216  | 146   |
| Przewlekłe choroby układu trawiennego K25-K93               | 128414  | 11742   | 785   | 72  | 133419  | 13890   | 1391  | 238   |
| Choroby układu mięśniowo- kostnego i tkanki łącznej M00-M99 | 171163  | 13772   | 822   | 85  | 183407  | 17009   | 1653  | 205   |

POWIAT BIERUŃSKO-LĘDZIŃSKI

DANE O STANIE ZDROWIA OSÓB W WIEKU 19 LAT I WIĘCEJ  
BĘDĄCYCH POD OPIEKĄ LEKARZA PODSTAWOWEJ OPIEKI ZDROWOTNEJ (RODZINNEGO)

| Rozpoznanie - według najczęstszych schorzeń (kod wg ICD 10) | 2009  |   |   |   | 2010  |   |   |   |
|---|---|---|---|---|---|---|---|---|
|   | Śląskie   |   | Powiat bieruńsko-lędziński  |   | Śląskie   |   | Powiat bieruńsko-lędziński  |   |
|   | Osoby, u których stwierdzono schorzenia ogółem (stan w dniu 31 XII) | w tym osoby, u których stwierdzono schorzenia po raz pierwszy w roku sprawozdawczym | Osoby, u których stwierdzono schorzenia ogółem (stan w dniu 31 XII) | w tym osoby, u których stwierdzono schorzenia po raz pierwszy w roku sprawozdawczym | Osoby, u których stwierdzono schorzenia ogółem (stan w dniu 31 XII) | w tym osoby, u których stwierdzono schorzenia po raz pierwszy w roku sprawozdawczym | Osoby, u których stwierdzono schorzenia ogółem (stan w dniu 31 XII) | w tym osoby, u których stwierdzono schorzenia po raz pierwszy w roku sprawozdawczym |
|   | wskaźniki na 10 000 ludności <sup>a</sup>                           |   |   |   |   |   |   |   |
| Choroby tarczycy E00-E07                                    | 139,5   | 15,7  | 172,1   | 19,3  | 151,1   | 19,4  | 219,3   | 27,2  |
| Cukrzyca E10-E14  | 386,7   | 37,2  | 430,2   | 49,6  | 402,0   | 39,3  | 527,9   | 53,3  |
| Choroby układu krążenia I00-I99                             | 1414,9  | 114,8   | 1064,7  | 96,4  | 1478,9  | 121,2   | 1485,6  | 175,4   |
| Przewlekły nieżyt oskrzeli, dychawica oskrzelowa J40-J47    | 206,4   | 19,4  | 231,4   | 10,6  | 212,2   | 23,1  | 274,3   | 33,1  |
| Przewlekłe choroby układu trawiennego K25-K93               | 345,9   | 31,7  | 179,0   | 16,5  | 358,4   | 37,4  | 313,8   | 54,0  |
| Choroby układu mięśniowo- kostnego i tkanki łącznej M00-M99 | 461,1   | 37,2  | 187,4   | 19,5  | 492,7   | 45,8  | 372,9   | 46,5  |

a obliczono do ludności w wieku 20 lat i więcej

Źródło: Opracowano na podstawie sprawozdania "Mz 11- roczne sprawozdanie o działalności i zatrudnieniu w podstawowej ambulatoryjnej opiece zdrowotnej", według lokalizacji placówek udzielających świadczeń zdrowotnych.

ZACHOROWANIA NA CHOROBY ZAKAŻNE

| Wyszczególnienie   |                | Powiat bieruńsko-lędzkiński |                  |                             |      |
|--|----------------|-----------------------------|------------------|-----------------------------|------|
|  |                | 2009                        |                  | 2010                        |      |
| Według X Rewizji Międzynarodowej Klasyfikacji Chorób i Problemów Zdrowotnych |                | w liczbach bezwzględnych    |                  |                             |      |
| Dur brzuszny   | /A 01.0/       | -                           | -                | -                           | -    |
| Czerwonka bakteryjna   | /A 03/         | -                           | -                | -                           | -    |
| Krztusiec  | /A 37/         | -                           | -                | 4                           | 4    |
| Szkarlatyna (płonica)  | /A 38/         | 61                          | 61               | 24                          | 24   |
| Choroba meningokokowa (inwazyjna)  | /A39/          | -                           | -                | 1                           | 1    |
| Odra   | /B 05/         | -                           | -                | -                           | -    |
| Wirusowe zapalenie wątroby <sup>a</sup> :                                    | /B15-B19/      | -                           | -                | -                           | -    |
| w tym typu B <sup>b</sup>  | /B16; B18.0-1/ | -                           | -                | -                           | -    |
| Świnka (nagminne zapalenie przyusznic)                                       | /B26/          | 4                           | 4                | 6                           | 6    |
| Bakteryjne zatrucia pokarmowe:   | /A02.0;A05/    | 9                           | 9                | 12                          | 12   |
| w tym salmonelozy  | /A02.0/        | 9                           | 9                | 12                          | 12   |
| AIDS (zespół nabytego upośledzenia odporności)                               | /B20-B24/      | -                           | -                | -                           | -    |
| Grypa: zachorowania potwierdzone laboratoryjnie <sup>c</sup>                 | /J10;J11/      | 6                           | 6                | -                           | -    |
| Nowo wykryte zakażenia HIV   | /Z21/          | -                           | -                | 1                           | 1    |
| Grypa ptaków typu A/H5 lub A/H5N1 u ludzi                                    | /J09/          | -                           | -                | -                           | -    |
| Grypa wywołana nowym wirusem A(H1N1)   | -              | 6                           | 6                | -                           | -    |
|  |                | na 100 000 ludności         |                  |                             |      |
|  |                | Śląskie                     |                  | Powiat bieruńsko-lędzkiński |      |
|  |                | 2009                        | 2010             | 2009                        | 2010 |
| Dur brzuszny   | /A 01.0/       | -                           | -                | -                           | -    |
| Czerwonka bakteryjna   | /A 03/         | 0,1                         | 0,02             | -                           | -    |
| Krztusiec  | /A 37/         | 4,4                         | 2,6              | -                           | 7,0  |
| Szkarlatyna (płonica)  | /A 38/         | 54,4                        | 46,3             | 107,7                       | 42,1 |
| Choroba meningokokowa (inwazyjna)  | /A39/          | 0,9                         | 0,6              | -                           | 1,8  |
| Odra   | /B 05/         | 0,1                         | 0,04             | -                           | -    |
| Wirusowe zapalenie wątroby <sup>a</sup> :                                    | /B15-B19/      | 9,3                         | 7,1              | -                           | -    |
| w tym typu B <sup>b</sup>  | /B16; B18.0-1/ | 4,0                         | 2,9              | -                           | -    |
| Świnka (nagminne zapalenie przyusznic)                                       | /B26/          | 9,1                         | 8,9              | 7,1                         | 10,5 |
| Bakteryjne zatrucia pokarmowe:   | /A02.0;A05/    | 25,7                        | 33,7             | 15,9                        | 21,1 |
| w tym salmonelozy  | /A02.0/        | 14,2                        | 17,7             | 15,9                        | 21,1 |
| AIDS (zespół nabytego upośledzenia odporności)                               | /B20-B24/      | 0,3                         | 0,4              | -                           | -    |
| Grypa: zachorowania potwierdzone laboratoryjnie <sup>c</sup>                 | /J10;J11/      | 8,8                         | 0,5              | 10,6                        | -    |
| Nowo wykryte zakażenia HIV   | /Z21/          | 2,4 <sup>d</sup>            | 2,3 <sup>d</sup> | -                           | 1,8  |
| Grypa ptaków typu A/H5 lub A/H5N1 u ludzi                                    | /J09/          | -                           | -                | -                           | -    |
| Grypa wywołana nowym wirusem A(H1N1)   | -              | -                           | 0,4              | 10,6                        | -    |

a WZW typu C obliczono wg definicji przypadku z roku 2005  
c w tym przypadki grypy A/H1N1v

b łącznie z zakażeniami mieszanymi HBV i HCV (typ B+C)

d w tym przypadku zachorowania bez możliwości rozbicia terytorialnego na poszczególne powiaty (w roku 2009 - 36, w roku 2010 - 44)

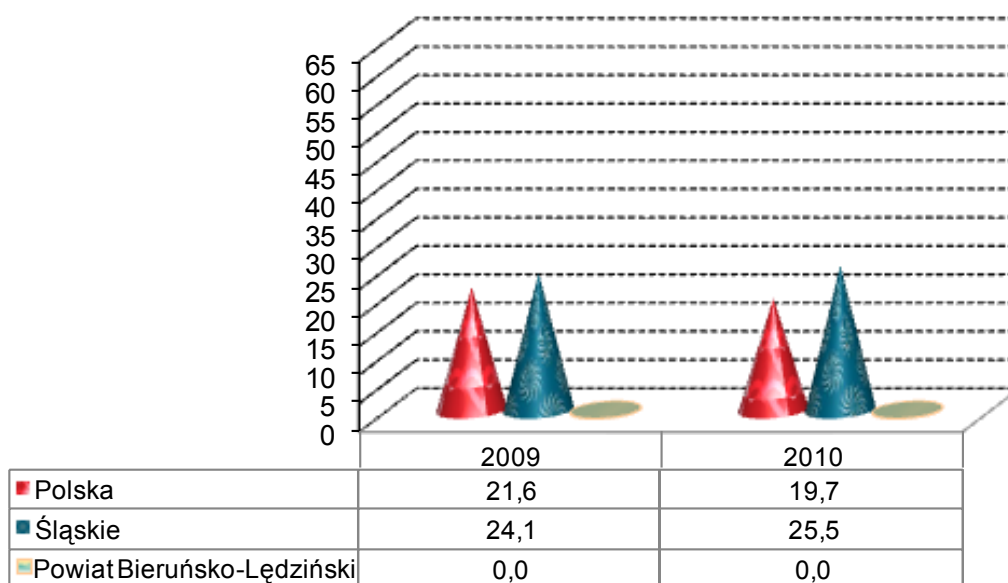
Źródło: Opracowano na podstawie danych Śląskiej Wojewódzkiej Stacji Sanitarno-Epidemiologicznej oraz biuletynu Państwowego Zakładu Higieny "Choroby zakaźne i zatrucia w Polsce w 2009 roku"

ZACHOROWANIA NA GRUŻLICĘ

| Zachorowania               | Ogółem                        |      |
|----------------------------|-------------------------------|------|
|                            | 2009                          | 2010 |
|                            | liczby bezwzględne            |      |
| Polska                     | 8236                          | 7509 |
| Śląskie                    | 1119                          | 1181 |
| Powiat bieruńsko-lędziński | .                             | .    |
|                            | wskaźniki na 100 000 ludności |      |
| Polska                     | 21,6                          | 19,7 |
| Śląskie                    | 24,1                          | 25,5 |
| Powiat bieruńsko-lędziński | .                             | .    |

Źródło: Opracowano na podstawie materiałów Instytutu Gruźlicy i Chorób Płuc oraz Wojewódzkiej Przychodni Chorób Płuc i Gruźlicy. (Dla powiatu według lokalizacji placówek udzielających świadczeń zdrowotnych).

ZACHOROWANIA NA GRUŻLICĘ  
WSKAŹNIK NA 100 000 LUDNOŚCI

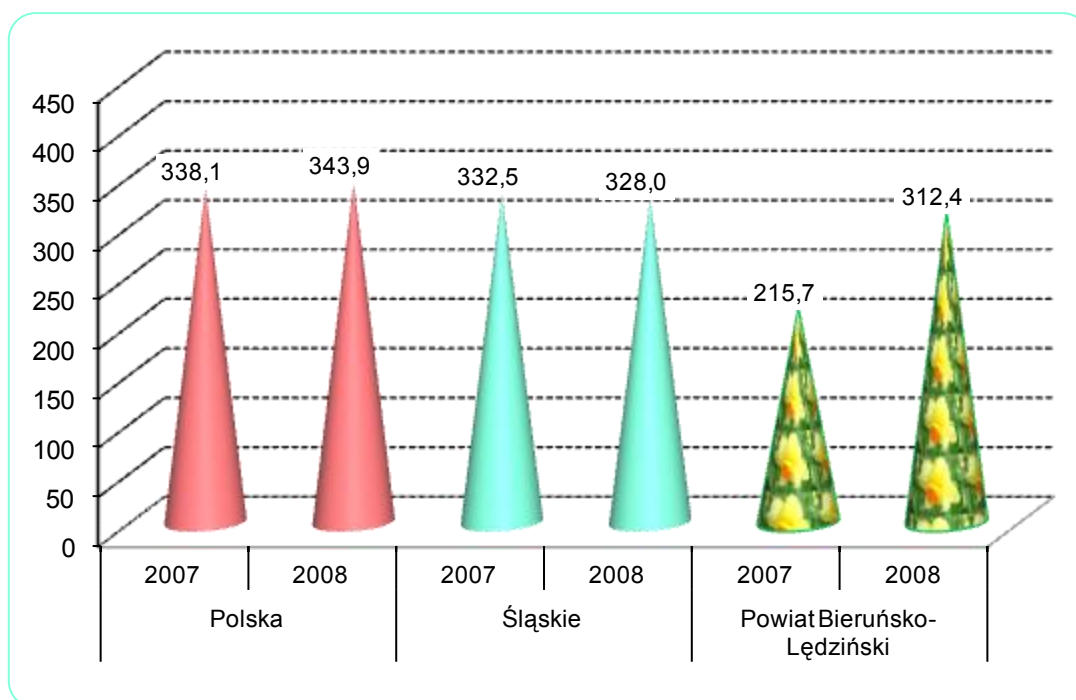


ZACHOROWANIA NA NOWOTWORY ZŁOŚLIWE

| Wyszczególnienie | Śląskie                       |       | Powiat bieruńsko-lędzki |       |
|------------------|-------------------------------|-------|-------------------------|-------|
|                  | 2007                          | 2008  | 2007                    | 2008  |
|                  | liczby bezwzględne            |       |                         |       |
| Ogółem           | 15503                         | 15250 | 121                     | 176   |
| Mężczyźni        | 7951                          | 7645  | 73                      | 102   |
| Kobiety          | 7552                          | 7605  | 48                      | 74    |
|                  | wskaźniki na 100 000 ludności |       |                         |       |
| Ogółem           | 332,5                         | 328,0 | 215,7                   | 312,4 |
| Mężczyźni        | 353,4                         | 341,0 | 264,4                   | 368,2 |
| Kobiety          | 313,1                         | 316,0 | 168,5                   | 258,4 |

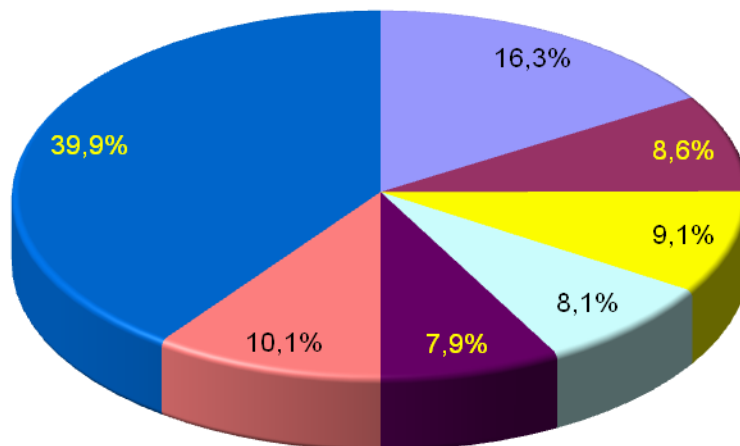
Uwaga: Dane za rok 2008 - ostatnie dane dotyczące zachorowań na nowotwory złośliwe.  
 Źródło: Biuletyn Statystyczny Centrum Onkologii - Instytut im. M. Skłodowskiej - Curie, Warszawa 2010r. oraz Krajowa Baza Danych Nowotworowych ([www.onkologia.org.pl](http://www.onkologia.org.pl))

ZACHOROWANIA NA NOWOTWORY ZŁOŚLIWE OGÓŁEM  
 W LATACH 2007 – 2008

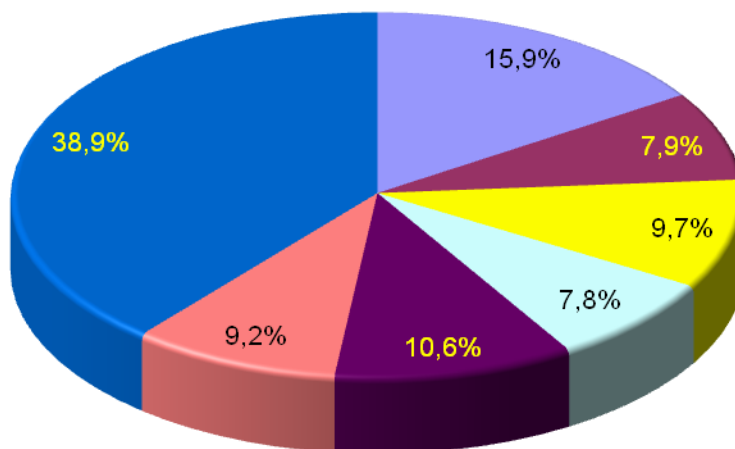


STRUKTURA CHOROBY HOSPITALIZOWANEJ W 2009 ROKU  
NAJCZĘSTSZE PRZYCZYNY HOSPITALIZACJI

ŚLĄSKIE



POWIAT BIERUŃSKO - LĘDZIŃSKI



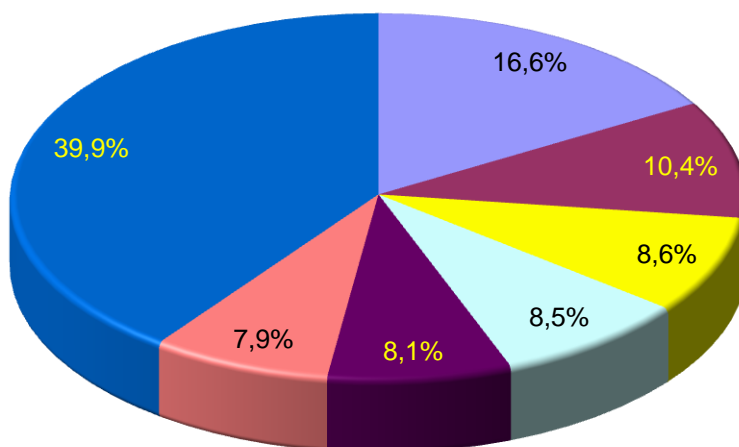
- |  |   |
|--|---|
| ■ I00-I99 - Choroby układu krążenia          | ■ C00-D48 - Nowotwory                           |
| ■ N00-N99 - Choroby układu moczowo płciowego | ■ K00-K93 - Choroby układu trawiennego          |
| ■ O00-O99 - Ciąża, poród i połóg             | ■ Z00-Z99 - Czynniki wpływające na stan zdrowia |
| ■ Pozostałe                                  |   |

Uwaga: Według rozdziałów Międzynarodowej Klasyfikacji Chorób i Problemów Zdrowotnych, Rewizja X  
Źródło: Opracowano na podstawie danych uzyskanych w oparciu o Komputerowy System "Karta Statystyczna" -

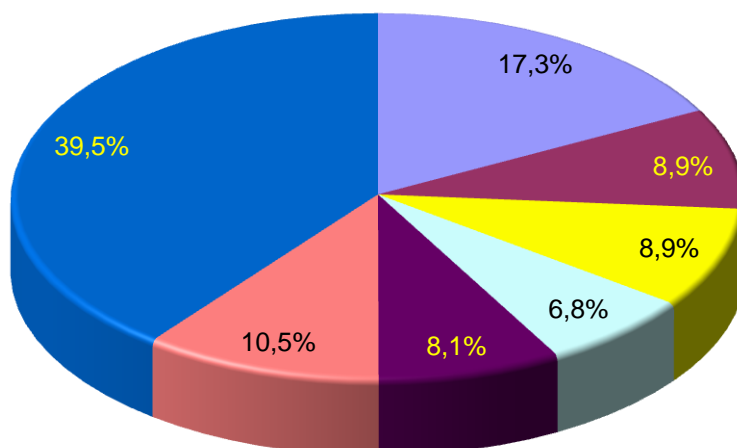


STRUKTURA CHOROBY HOSPITALIZOWANEJ W 2010 ROKU  
NAJCZĘSTSZE PRZYCZYNY HOSPITALIZACJI

ŚLĄSKIE



POWIAT BIERUŃSKO - LĘDZIŃSKI



- I00-I99 - Choroby układu krążenia
- Z00-Z99 - Czynniki wpływające na stan zdrowia
- N00-N99 - Choroby układu moczowo płciowego
- C00-D48 - Nowotwory
- K00-K93 - Choroby układu trawiennego
- O00-O99 - Ciąża, poród i połóg
- Pozostałe

Uwaga: Według rozdziałów Międzynarodowej Klasyfikacji Chorób i Problemów Zdrowotnych, Rewizja X Źródło: Opracowano na podstawie danych uzyskanych w oparciu o Komputerowy System "Karta Statystyczna".

CHOROZY LECZENI W JEDNOSTKACH LECZNICTWA AMBULATORYJNEGO  
DLA OSÓB Z ZABURZENIAMI PSYCHICZNYMI, OSÓB UZALEŻNIONYCH  
OD ALKOHOLU ORAZ INNYCH SUBSTANCJI PSYCHOAKTYWNYCH  
W LATACH 2009 - 2010

| A. Zaburzenia psychiczne (bez uzależnień)                   |                    |                             |                    |                             |
|---|--------------------|-----------------------------|--------------------|-----------------------------|
| Wyszczególnienie  | 2009               |                             | 2010               |                             |
|   | Liczby bezwzględne | Wskaźnik na 10 000 ludności | Liczby bezwzględne | Wskaźnik na 10 000 ludności |
| Śląskie   |                    |                             |                    |                             |
| Leczeni ogółem  | 138604             | 298,7                       | 146009             | 315,0                       |
| w tym po raz pierwszy                                       | 34654              | 74,6                        | 36443              | 78,6                        |
| Powiat bieruńsko-lędziński                                  |                    |                             |                    |                             |
| Leczeni ogółem  | 233                | 41,0                        | 277                | 48,5                        |
| w tym po raz pierwszy                                       | 93                 | 16,4                        | 103                | 18,1                        |
| B. Zaburzenia spowodowane używaniem alkoholu                |                    |                             |                    |                             |
| Wyszczególnienie  | 2009               |                             | 2010               |                             |
|   | Liczby bezwzględne | Wskaźnik na 10 000 ludności | Liczby bezwzględne | Wskaźnik na 10 000 ludności |
| Śląskie   |                    |                             |                    |                             |
| Leczeni ogółem  | 22825              | 49,2                        | 22024              | 47,5                        |
| w tym po raz pierwszy                                       | 10281              | 22,1                        | 10095              | 21,8                        |
| Powiat bieruńsko-lędziński                                  |                    |                             |                    |                             |
| Leczeni ogółem  | 89                 | 15,7                        | 88                 | 15,4                        |
| w tym po raz pierwszy                                       | 57                 | 10,1                        | 47                 | 8,2                         |
| C. Zaburzenia spowodowane używaniem środków psychoaktywnych |                    |                             |                    |                             |
| Wyszczególnienie  | 2009               |                             | 2010               |                             |
|   | Liczby bezwzględne | Wskaźnik na 10 000 ludności | Liczby bezwzględne | Wskaźnik na 10 000 ludności |
| Śląskie   |                    |                             |                    |                             |
| Leczeni ogółem  | 3458               | 7,5                         | 3475               | 7,5                         |
| w tym po raz pierwszy                                       | 1410               | 3,0                         | 1639               | 3,5                         |
| Powiat bieruńsko-lędziński                                  |                    |                             |                    |                             |
| Leczeni ogółem  | 12                 | 2,1                         | -                  | -                           |
| w tym po raz pierwszy                                       | 12                 | 2,1                         | -                  | -                           |

Źródło: Opracowano na podstawie sprawozdania na formularzu MZ-15 Roczne sprawozdanie z działalności jednostki lecznictwa ambulatoryjnego dla osób z zaburzeniami psychicznymi, osób uzależnionych od alkoholu oraz innych substancji psychoaktywnych, według lokalizacji placówek udzielających świadczeń zdrowotnych.

SZPITALE OGÓLNE

| Wyszczególnienie                         | Ogółem |       | W tym: wg organu założycielskiego <sup>a</sup> |       |
|--|--------|-------|--|-------|
|  | 2009   | 2010  | 2009   | 2010  |
| Powiat bieruńsko-lędziański              |        |       |  |       |
| Szpitala <sup>c</sup>                    | 1      | 1     | 1  | 1     |
| Łóżka ogółem                             | 50     | 40    | 50   | 40    |
| w tym na oddziałach :                    |        |       |  |       |
| Rehabilitacyjny                          | 40     | 40    | 40   | 40    |
| Położniczy rooming - in                  | 10     | -     | 10   | -     |
| Leczeni <sup>b</sup> ( w ciągu roku)     | 524    | 366   | 524  | 366   |
| Osobodni leczenia ( w ciągu roku)        | 9973   | 10411 | 9973   | 10411 |
| Wskaźnik łóżek na 10 000 ludności        | 7,0    | 7,0   | 7,0  | 7,0   |
| Śląskie                                  |        |       |  |       |
| <i>Wskaźnik łóżek na 10 000 ludności</i> | 54,6   | 56,1  | 22,1   | 18,8  |

SZPITALE I ZAKŁADY PSYCHIATRYCZNE

| Wyszczególnienie                         | Ogółem |      | W tym: wg organu założycielskiego <sup>a</sup> |      |
|--|--------|------|--|------|
|  | 2009   | 2010 | 2009   | 2010 |
| Powiat bieruńsko-lędziański              |        |      |  |      |
| Szpitala i zakłady psychiatryczne        | -      | -    | -  | -    |
| Łóżka ogółem                             | -      | -    | -  | -    |
| Leczeni <sup>b</sup> ( w ciągu roku )    | -      | -    | -  | -    |
| Osobodni leczenia ( w ciągu roku )       | -      | -    | -  | -    |
| Wskaźnik łóżek na 10 000 ludności        | -      | -    | -  | -    |
| Śląskie                                  |        |      |  |      |
| <i>Wskaźnik łóżek na 10 000 ludności</i> | 6,5    | 6,3  | 0,2  | 0,2  |

ZAKŁADY PIEŁĘGNACYJNO - OPIEKUŃCZE  
I OPIEKUŃCZO – LECZNICZE

| Wyszczególnienie                          | Ogółem |      | W tym: wg organu założycielskiego <sup>a</sup> |      |
|---|--------|------|--|------|
|   | 2009   | 2010 | 2009   | 2010 |
| Powiat bieruńsko-lędziański               |        |      |  |      |
| Zakłady                                   | -      | -    | -  | -    |
| Liczba miejsc                             | -      | -    | -  | -    |
| Wskaźnik miejsc na 10 000 ludności        | -      | -    | -  | -    |
| Śląskie                                   |        |      |  |      |
| <i>Wskaźnik miejsc na 10 000 ludności</i> | 7,3    | 7,9  | 1,7  | 1,5  |

ZAKŁADY STACJONARNEJ OPIEKI HOSPICYJNEJ - /5180/

| Wyszczególnienie                          | Ogółem |      | W tym: wg organu założycielskiego <sup>a</sup> |      |
|---|--------|------|--|------|
|   | 2009   | 2010 | 2009   | 2010 |
| Powiat bieruńsko-lędziański               |        |      |  |      |
| Zakłady                                   | -      | -    | -  | -    |
| Liczba miejsc                             | -      | -    | -  | -    |
| Wskaźnik miejsc na 10 000 ludności        | -      | -    | -  | -    |
| Śląskie                                   |        |      |  |      |
| <i>Wskaźnik miejsc na 10 000 ludności</i> | 0,1    | 0,2  | -  | -    |

a Jednostki podległe samorządowi powiatu i gminy

b Bez ruchu międzyoddziałowego

Źródło :Opracowano na podstawie sprawozdań na form.: MZ - 29 o działalności szpitala ogólnego, MZ - 29A o działalności zakładu długoterminowej stacjonarnej opieki zdrowotnej i MZ-30 zakładu psychiatrycznej opieki stacjonarnej.

AMBULATORYJNA OPIEKA ZDROWOTNA

| Wyszczególnienie   | 2009    |                             | 2010    |                             |
|--|---------|-----------------------------|---------|-----------------------------|
|  | Śląskie | Powiat bieruńsko-lędziański | Śląskie | Powiat bieruńsko-lędziański |
| Porady udzielone w specjalistycznej opiece zdrowotnej <sup>a</sup> |         |                             |         |                             |
| Poradnie chorób wewnętrznych:                                      |         | 10169                       |         | 13089                       |
| liczba porad na 10 000 ludności:                                   | 4650,3  | 1794,6                      | 4953,8  | 2296,7                      |
| w tym:   |         |                             |         |                             |
| Alergologiczna:  |         | 1806                        |         | 1655                        |
| liczba porad na 10 000 ludności:                                   | 702,4   | 318,7                       | 753,0   | 290,4                       |
| Diabetologiczna:   |         | 5114                        |         | 5694                        |
| liczba porad na 10 000 ludności:                                   | 669,1   | 902,5                       | 642,8   | 999,1                       |
| Nefrologiczna:   |         | -                           |         | -                           |
| liczba porad na 10 000 ludności:                                   | 132,0   | -                           | 146,5   | -                           |
| Kardiologiczna:  |         | 2073                        |         | 2097                        |
| liczba porad na 10 000 ludności:                                   | 1462,6  | 365,8                       | 1441,4  | 368,0                       |
| Medycyny nuklearnej  |         | -                           |         | -                           |
| liczba porad na 10 000 ludności:                                   | 16,7    | -                           | 13,6    | -                           |
| Poradnie innych specjalności zachowawczych:                        |         | 24491                       |         | 28445                       |
| liczba porad na 10 000 ludności:                                   | 6029,1  | 4322,1                      | 6019,4  | 4991,2                      |
| w tym:   |         |                             |         |                             |
| Dermatologiczna:   |         | 6668                        |         | 6229                        |
| liczba porad na 10 000 ludności:                                   | 1551,5  | 1176,7                      | 1487,3  | 1093,0                      |
| Neurologiczna:   |         | 12542                       |         | 11414                       |
| liczba porad na 10 000 ludności:                                   | 2093,5  | 2213,4                      | 2024,5  | 2002,8                      |
| Onkologiczna:  |         | 680                         |         | 822                         |
| liczba porad na 10 000 ludności:                                   | 608,1   | 120,0                       | 640,5   | 144,2                       |
| Rehabilitacyjna:   |         | 3640                        |         | 6211                        |
| liczba porad na 10 000 ludności:                                   | 722,0   | 642,4                       | 683,5   | 1089,8                      |
| Chorób zakaźnych:  |         | -                           |         | -                           |
| liczba porad na 10 000 ludności:                                   | 106,3   | -                           | 90,8    | -                           |
| Poradnie opieki nad matką i dzieckiem:                             |         | 15695                       |         | 17353                       |
| liczba porad na 10 000 ludności:                                   | 3296,8  | 2769,8                      | 3186,5  | 3044,9                      |
| w tym:   |         |                             |         |                             |
| Pediatryczna:  |         | -                           |         | -                           |
| liczba porad na 10 000 ludności - od 0 -19 lat                     | 63,1    | -                           | 82,1    | -                           |

AMBULATORYJNA OPIEKA ZDROWOTNA (dok.)

| Wyszczególnienie                            | 2009    |                            | 2010    |                            |
|---|---------|----------------------------|---------|----------------------------|
|   | Śląskie | Powiat bieruńsko-lędziński | Śląskie | Powiat bieruńsko-lędziński |
| Neonatologiczna:                            |         | -                          |         | -                          |
| liczba porad na 10 000 ludności - do 1 roku | 2451,0  | -                          | 2841,7  | -                          |
| Ginekologiczno-położnicza:                  |         | 15695                      |         | 17353                      |
| liczba porad na 10 000 ludności - kobiety   | 6257,4  | 5448,5                     | 6027,0  | 5989,8                     |
| Poradnie zabiegowe:                         |         | 56940                      |         | 54142                      |
| liczba porad na 10 000 ludności:            | 10450,3 | 10048,5                    | 10505,9 | 9500,3                     |
| w tym:                                      |         |                            |         |                            |
| Chirurgii ogólnej:                          |         | 15636                      |         | 11296                      |
| liczba porad na 10 000 ludności:            | 2333,9  | 2759,4                     | 2434,7  | 1982,1                     |
| Chirurgii onkologicznej:                    |         | -                          |         | -                          |
| liczba porad na 10 000 ludności:            | 81,2    | -                          | 89,4    | -                          |
| Urazowo-ortopedyczna:                       |         | 12539                      |         | 16387                      |
| liczba porad na 10 000 ludności:            | 2416,3  | 2212,8                     | 2445,4  | 2875,4                     |
| Okulistyczna:                               |         | 10886                      |         | 10544                      |
| liczba porad na 10 000 ludności:            | 2694,4  | 1921,1                     | 2604,5  | 1850,1                     |
| Otolaryngologiczna:                         |         | 14449                      |         | 13803                      |
| liczba porad na 10 000 ludności:            | 1895,9  | 2549,9                     | 1892,1  | 2422,0                     |
| Urologiczna:                                |         | 3427                       |         | 2112                       |
| liczba porad na 10 000 ludności:            | 686,3   | 604,8                      | 669,2   | 370,6                      |
| Poradnie stomatologiczne:                   |         | 31610                      |         | 34420                      |
| liczba porad na 10 000 ludności:            | 5920,8  | 5578,4                     | 5385,4  | 6039,7                     |
| w tym:                                      |         |                            |         |                            |
| Ortodontyczna:                              |         | -                          |         | -                          |
| liczba porad na 10 000 ludności:            | 265,3   | -                          | 264,7   | -                          |
| Protetyki stomatologicznej:                 |         | -                          |         | -                          |
| liczba porad na 10 000 ludności:            | 47,7    | -                          | 48,6    | -                          |
| Chirurgii stomatologicznej:                 |         | -                          |         | -                          |
| liczba porad na 10 000 ludności:            | 97,5    | -                          | 100,2   | -                          |

a porady udzielone w publicznych i niepublicznych zakładach opieki zdrowotnej

Źródło: Opracowano na podstawie sprawozdania na formularzu Mz-12 oraz danych Urzędu Statystycznego w Katowicach.

PERSONEL SŁUŻBY ZDROWIA <sup>a b</sup>  
Stan w dniu 31 XII

| Wyszczególnienie | 2009                        | 2010 | 2009                                 |         |                             | 2010   |         |                             |
|------------------|-----------------------------|------|--------------------------------------|---------|-----------------------------|--------|---------|-----------------------------|
|                  | Powiat bieruńsko-lędzkiński |      | Polska                               | Śląskie | Powiat bieruńsko-lędzkiński | Polska | Śląskie | Powiat bieruńsko-lędzkiński |
|                  | liczby bezwzględne          |      | liczba ludności na 1 osobę personelu |         |                             |        |         |                             |
| lekarze          | 46                          | 45   | 483                                  | 446     | 1235                        | 482    | 448     | 1270                        |
| lekarze dentyści | 18                          | 21   | 3220                                 | 3155    | 3156                        | 3101   | 3089    | 2721                        |
| pielęgniarki     | 77                          | 82   | 205                                  | 179     | 738                         | 206    | 180     | 697                         |
| położne          | 12                          | 12   | 1735                                 | 1719    | 4734                        | 1720   | 1696    | 4761                        |
| farmaceuci       | 31                          | 37   | 1581                                 | 1723    | 1832                        | .      | 1564    | 1544                        |

Uwaga: Pielęgniarki i położne łącznie pielęgniarkami i położnymi z wyższym wykształceniem

a zatrudnienie według podstawowego miejsca pracy

b zatrudnienie w publicznych i niepublicznych zakładach opieki zdrowotnej

Źródło: Opracowano na podstawie sprawozdania MZ-88 - Roczne sprawozdania o zatrudnieniu wybranego personelu służby zdrowia.

PERSONEL SŁUŻBY ZDROWIA W LATACH 2009 - 2010  
LICZBA LUDNOŚCI NA 1 OSOBĘ PERSONELU MEDYCZNEGO

