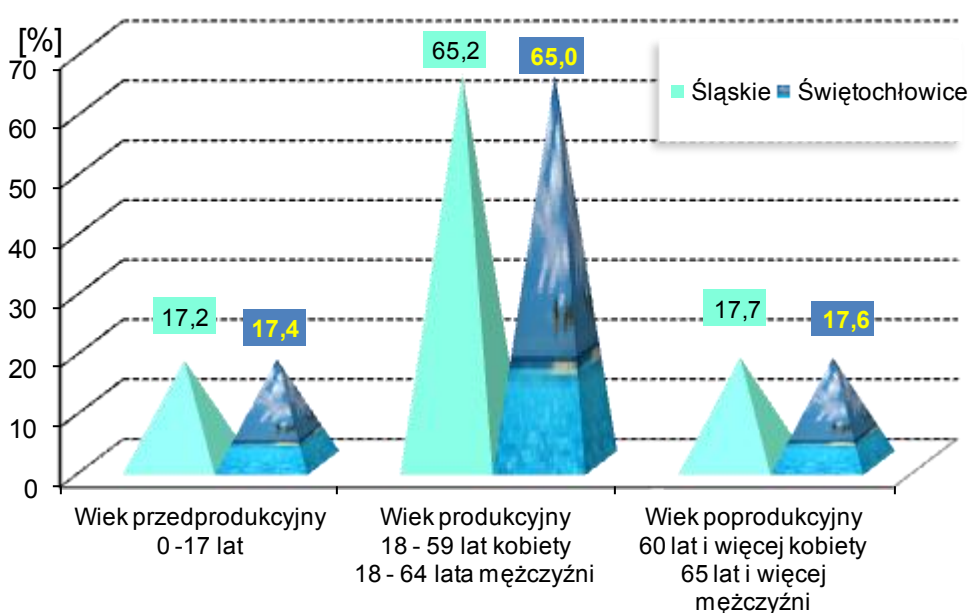


POWIERZCHNIA I LUDNOŚĆ  
Stan w dniu 31 XII

Wyszczególnienie	2009	2010
Powierzchnia w km <sup>2</sup>	13	13
Ludność - ogółem	54091	53798
Mężczyźni	26038	25884
Kobiety	28053	27914
Wiek przedprodukcyjny	9474	9354
Wiek produkcyjny	35298	34966
Wiek poprodukcyjny	9319	9478

Źródło: Opracowano na podstawie danych Urzędu Statystycznego w Katowicach.

LUDNOŚĆ WEDŁUG GRUP EKONOMICZNYCH W 2010 ROKU



RYNEK PRACY. WYNAGRODZENIE

Wyszczególnienie	2009		2010	
	liczba osób (w tys.)	w odsetkach	liczba osób (w tys.)	w odsetkach
		/śląskie=100,0/		/śląskie=100,0/
Zarejestrowani bezrobotni ogółem (stan w dniu 31 XII)				
Śląskie	168,4	100,0	181,2	100,0
mężczyźni	78,5	46,6	83	45,8
kobiety	89,9	53,4	98,2	54,2
Świętochłowice	2,0	1,2	2,3	1,3
Świętochłowice		/ogółem=100,0/		/ogółem=100,0/
mężczyźni	0,9	45,0	1,0	43,5
kobiety	1,1	55,0	1,3	56,5
Przeciętne miesięczne wynagrodzenie brutto w zł <sup>b</sup>				
Śląskie		3405,18		3528,19
Świętochłowice		2628,03		2672,57

b Bez podmiotów gospodarczych o liczbie pracujących do 9 osób.

Źródło: Opracowano na podstawie danych Urzędu Statystycznego w Katowicach.

OCHRONA ŚRODOWISKA

Wyszczególnienie	Świętochłowice	
	2009	2010
Emisja zanieczyszczeń powietrza atmosferycznego		
- pyłowych tys.t	0,0	0,0
- gazowych w tys.t	37,2	45,9
Redukcja przemysłowych zanieczyszczeń powietrza atmosferycznego <sup>a</sup>		
- pyłowych w %	99,9	99,8
- gazowych w %	-	-

a Zanieczyszczenia zatrzymane w urządzeniach do redukcji zanieczyszczeń w % zanieczyszczeń wytworzonych

b bez dwutlenku węgla

Źródło: Dane o emisji zanieczyszczeń powietrza opracowano na podstawie danych GUS (Rocznika Statystycznego Województw, Banku Danych Lokalnych).

Dane o redukcji przemysłowych zanieczyszczeń powietrza opracowano na podstawie danych Urzędu Statystycznego w Katowicach - „Województwo Śląskie: Podregiony, Powiaty, Gminy”.

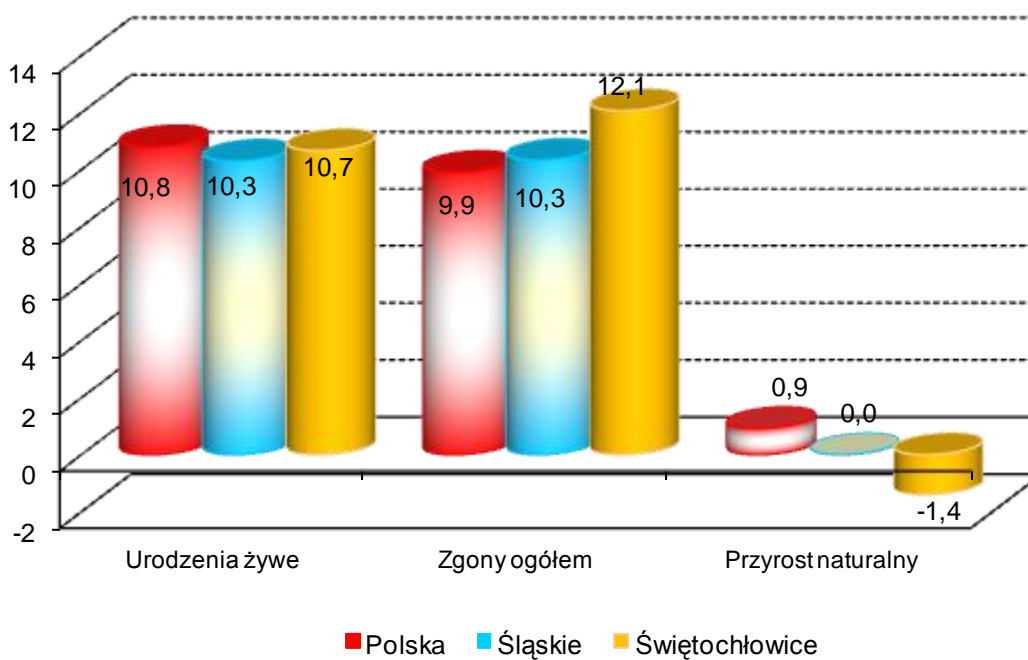
RUCH NATURALNY LUDNOŚCI W LATACH 2009 – 2010  
Stan w dniu 31 XII

Wyszczególnienie	2009		2010	
	Liczby bezwzględne			
Urodzenia żywe	555		578	
Zgony	644		654	
w tym niemowląt	5		4	
Przyrost naturalny	-89		-76	
	Współczynniki na 1000 ludności			
	Śląskie	Świętochłowice	Śląskie	Świętochłowice
Urodzenia żywe	10,1	10,2	10,3	10,7
Zgony	10,3	11,8	10,3	12,1
w tym niemowląt <sup>a</sup>	7,2	9,0	5,7	6,9
Przyrost naturalny	-0,2	-1,6	0,0	-1,4

a na 1000 urodzeń żywych.

Źródło: Opracowano na podstawie danych Urzędu Statystycznego w Katowicach.

RUCH NATURALNY LUDNOŚCI W 2010 ROKU



PRZECIĘTNE DALSZE TRWANIE ŻYCIA W 2010 ROKU

Wyszczególnienie	Mężczyźni			Kobiety		
	w wieku lat					
	0	30	60	0	30	60
Polska <sup>a</sup>	72,10	43,34	18,25	80,59	51,30	23,47
Śląskie <sup>a</sup>	71,62	42,87	18,02	79,71	50,38	22,83
Świętochłowice <sup>b</sup>	65,20	39,10	16,50	75,00	46,90	20,60

a ostatnie dostępne dane za 2010 rok

b ostatnie dostępne dane dla powiatów za 2002 rok

Źródło: Opracowano na podstawie danych Urzędu Statystycznego w Katowicach.

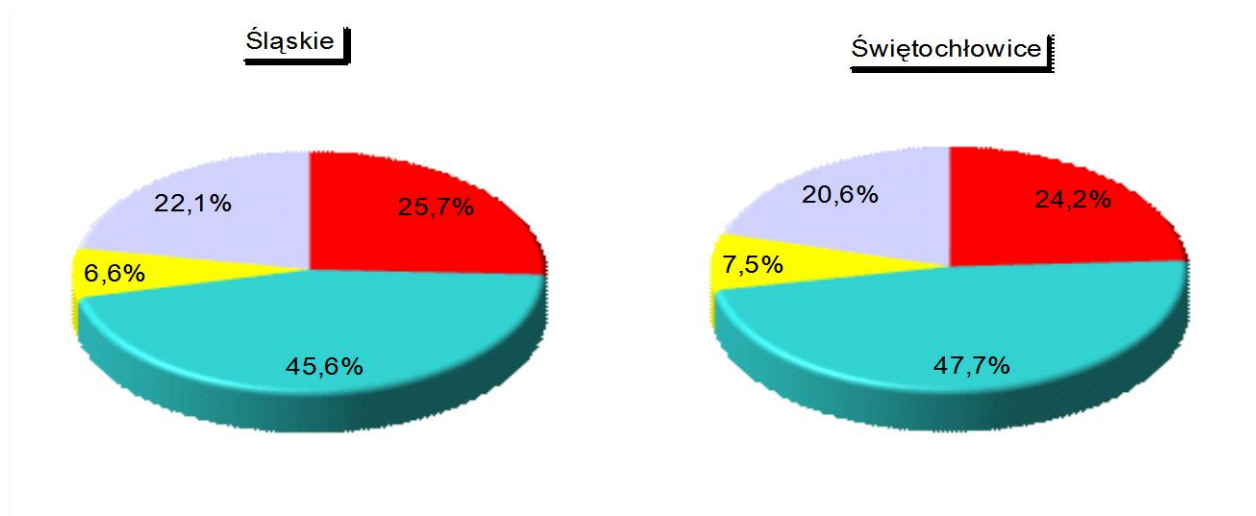
ZGONY WEDŁUG NAJCZĘSTSZYCH PRZYCZYŃ

Wyszczególnienie		Ogółem (A00- R99), (V01-Y89)	w tym:		
			Nowotwory (C00-D48)	Choroby układu krążenia (I00-I99)	Zewnętrzne przyczyny zachorowania i zgonu (V01-Y89)
			na 100 000 ludności		
Śląskie	2008	1032,5	264,9	470,9	68,1
	2009	1045,8	271,7	468,7	65,3
Świętochłowice	2008	1073,8	259,8	512,2	80,5
	2009	1184,0	279,4	524,0	99,3

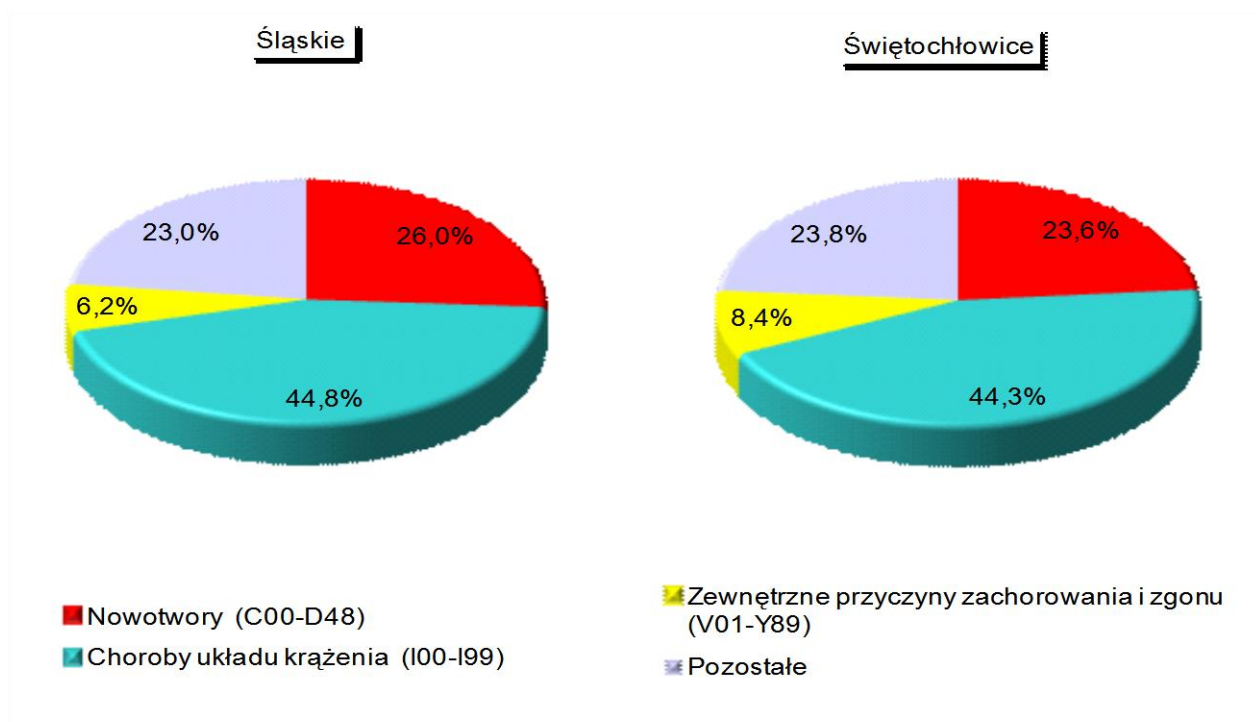
Źródło: Obliczenia własne na podstawie danych Urzędu Statystycznego.

STRUKTURA GŁÓWNYCH PRZYCZYŃ ZGONÓW

2008



2009



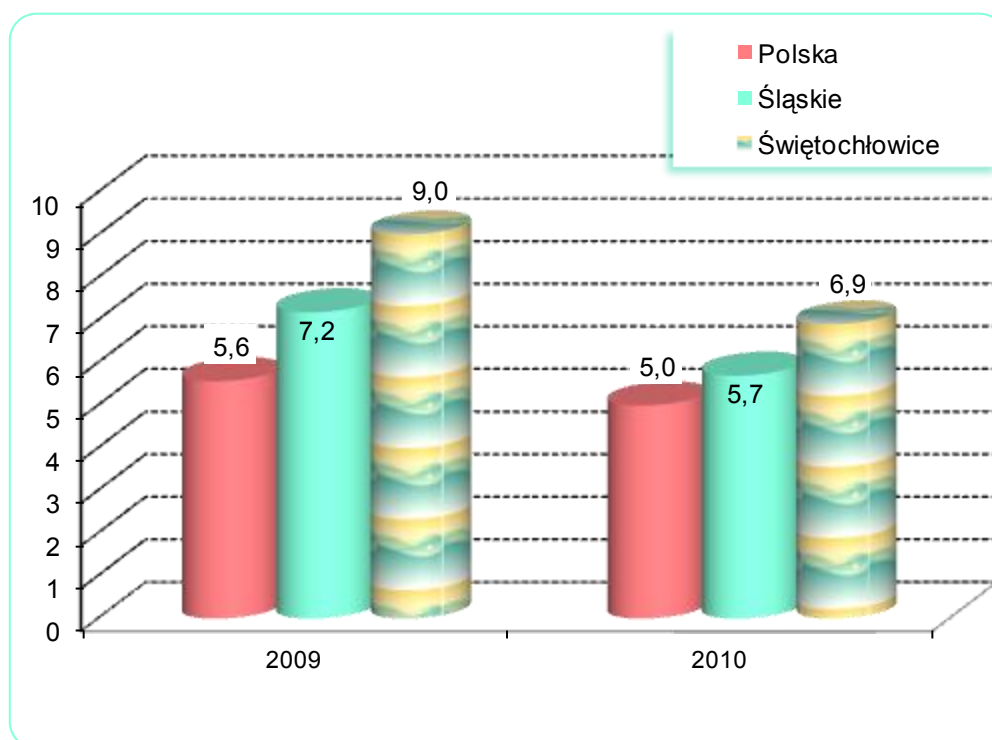
Przyczyny zgonów według Międzynarodowej Statystycznej Klasyfikacji Chorób i Problemów Zdrowotnych, Rewizji X.

ZGONY NIEMOWLĄT

Wyszczególnienie	Lata	
	2009	2010
Liczby bezwzględne	5	4
Na 1 000 urodzeń żywych	9,0	6,9
Kolejność miejsc według wysokości współczynnika /licząc od najniższego/	29	23

Źródło: Opracowano na podstawie danych Urzędu Statystycznego.

ZGONY NIEMOWLĄT W LATACH 2009 – 2010  
NA 1000 URODZEŃ ŻYWYCH



## MIASTO NA PRAWACH POWIATU – ŚWIĘTOCHŁOWICE

### DANE O STANIE ZDROWIA DZIECI I MŁODZIEŻY W WIEKU 0-18 LAT BĘDĄCYCH POD OPIEKĄ LEKARZA PODSTAWOWEJ OPIEKI ZDROWOTNEJ (RODZINNEGO) LICZBY BEZWZGLĘDNE

Rozpoznanie - według najczęstszych schorzeń ( kod wg ICD 10)		2009				2010			
		Śląskie		Świętochłowice		Śląskie		Świętochłowice	
		Osoby, u których stwierdzono schorzenia ogółem	w tym osoby, u których stwierdzono schorzenia po raz pierwszy w okresie sprawozda wczym	Osoby, u których stwierdzono schorzenia ogółem	w tym osoby, u których stwierdzono schorzenia po raz pierwszy w okresie sprawozda wczym	Osoby, u których stwierdzono schorzenia ogółem	w tym osoby, u których stwierdzono schorzenia po raz pierwszy w okresie sprawozda wczym	Osoby, u których stwierdzono schorzenia ogółem	w tym osoby, u których stwierdzono schorzenia po raz pierwszy w okresie sprawozda wczym
Niedokrwistość D50-D59		8209	2310	63	30	8143	2136	80	46
Niedożywienie E40-E46		3943	607	4	0	3570	565	5	2
Otyłość E65-E68		14018	2233	57	9	13907	2147	63	34
Zaburzenia refrakcji i akomodacji oka H52		36963	3704	109	15	33682	3334	109	16
Alergie	Dychawica oskrzelowa J45	24517	3530	385	98	26096	3843	415	96
	Pokarmowe K52.2	10629	1899	86	24	10299	1822	84	19
	Skórne L27.2	12286	2046	80	29	11578	1812	83	10
Zniekształcenia kręgosłupa M40-M41		53246	5934	202	31	48607	5725	215	104
Choroby układu moczowego N00-N23		7127	1264	28	6	6556	1223	29	9
Zaburzenia rozwoju R62		8851	1265	91	5	8753	1292	101	40
w tym	fizycznego R62.8	5225	674	57	2	4991	640	66	19
	psychomotorycznego R62.0	2861	371	32	3	2736	360	29	10

Źródło: Opracowano na podstawie sprawozdania Mz 11- roczne sprawozdanie o działalności i zatrudnieniu w podstawowej ambulatoryjnej opiece zdrowotnej, według lokalizacji placówek udzielających świadczeń zdrowotnych.



## MIASTO NA PRAWACH POWIATU – ŚWIĘTOCHŁOWICE

### DANE O STANIE ZDROWIA DZIECI I MŁODZIEŻY W WIEKU 0-18 LAT BĘDĄCYCH POD OPIEKĄ LEKARZA PODSTAWOWEJ OPIEKI ZDROWOTNEJ (RODZINNEGO) WSKAŹNIKI NA 10 000 LUDNOŚCI <sup>a</sup>

Rozpoznanie - według najczęstszych schorzeń ( kod wg ICD 10)		2009				2010			
		Śląskie		Świętochłowice		Śląskie		Świętochłowice	
		Osoby, u których stwierdzono schorzenia ogółem	w tym osoby, u których stwierdzono schorzenia po raz pierwszy w okresie sprawozda wczym	Osoby, u których stwierdzono schorzenia ogółem	w tym osoby, u których stwierdzono schorzenia po raz pierwszy w okresie sprawozda wczym	Osoby, u których stwierdzono schorzenia ogółem	w tym osoby, u których stwierdzono schorzenia po raz pierwszy w okresie sprawozda wczym	Osoby, u których stwierdzono schorzenia ogółem	w tym osoby, u których stwierdzono schorzenia po raz pierwszy w okresie sprawozda wczym
Niedokrwistość D50-D59		88,4	24,6	58,2	27,5	89,2	23,2	75,2	42,8
Niedożywienie E40-E46		42,5	6,5	3,7	0,0	39,1	6,1	4,7	1,9
Otyłość E65-E68		151,0	23,8	52,7	8,3	152,3	23,3	59,2	31,7
Zaburzenia refrakcji i akomodacji oka H52		398,0	39,5	100,8	13,8	368,8	36,2	102,5	14,9
Alergie	Dychawica oskrzelowa J45	264,0	37,6	355,9	90,0	285,7	41,7	390,1	89,4
	Pokarmowe K52.2	114,5	20,2	79,5	22,0	112,8	19,8	79,0	17,7
	Skórne L27.2	132,3	21,8	74,0	26,6	126,8	19,7	78,0	9,3
Zniekształcenia kręgosłupa M40-M41		573,4	63,3	186,7	28,5	532,2	62,2	202,1	96,8
Choroby układu moczowego N00-N23		76,7	13,5	25,9	5,5	71,8	13,3	27,3	8,4
Zaburzenia rozwoju R62		95,3	13,5	84,1	4,6	95,8	14,0	94,9	37,2
w tym	fizycznego R62.8	56,3	7,2	52,7	1,8	54,6	6,9	62,0	17,7
	psychomotorycznego R62.0	30,8	4,0	29,6	2,8	30,0	3,9	27,3	9,3

<sup>a</sup> obliczono dla ludności w wieku od 0 do 19 lat

Źródło: Opracowano na podstawie sprawozdania Mz 11- roczne sprawozdanie o działalności i zatrudnieniu w podstawowej ambulatoryjnej opiece zdrowotnej, według lokalizacji placówek udzielających świadczeń zdrowotnych.

**MIASTO NA PRAWACH POWIATU – ŚWIĘTOCHŁOWICE**

**DANE O STANIE ZDROWIA OSÓB W WIEKU 19 LAT I WIĘCEJ  
BĘDĄCYCH POD OPIEKĄ LEKARZA PODSTAWOWEJ OPIEKI ZDROWOTNEJ (RODZINNEGO)**

Rozpoznanie - według najczęstszych schorzeń (kod wg ICD 10)	2009				2010			
	Śląskie		Świętochłowice		Śląskie		Świętochłowice	
	Osoby, u których stwierdzono schorzenia ogółem (stan w dniu 31 XII)	w tym osoby, u których stwierdzono schorzenia po raz pierwszy w roku sprawozda wczym	Osoby, u których stwierdzono schorzenia ogółem (stan w dniu 31 XII)	w tym osoby, u których stwierdzono schorzenia po raz pierwszy w roku sprawozda wczym	Osoby, u których stwierdzono schorzenia ogółem (stan w dniu 31 XII)	w tym osoby, u których stwierdzono schorzenia po raz pierwszy w roku sprawozda wczym	Osoby, u których stwierdzono schorzenia ogółem (stan w dniu 31 XII)	w tym osoby, u których stwierdzono schorzenia po raz pierwszy w roku sprawozda wczym
	Liczby bezwzględne							
Choroby tarczycy E00-E07	51770	5800	571	51	56255	7210	600	124
Cukrzyca E10-E14	143535	13776	1707	144	149644	14595	2014	307
Choroby układu krążenia I00-I99	525216	42531	7339	573	550536	45064	7665	892
Przewlekły nieżyt oskrzeli, dychawica oskrzelowa J40-J47	76618	7171	903	97	78986	8603	893	134
Przewlekłe choroby układu trawiennego K25-K93	128414	11742	1440	253	133419	13890	1719	278
Choroby układu mięśniowo- kostnego i tkanki łącznej M00-M99	171163	13772	2215	200	183407	17009	2043	285

## MIASTO NA PRAWACH POWIATU – ŚWIĘTOCHŁOWICE

### DANE O STANIE ZDROWIA OSÓB W WIEKU 19 LAT I WIĘCEJ BĘDĄCYCH POD OPIEKĄ LEKARZA PODSTAWOWEJ OPIEKI ZDROWOTNEJ (RODZINNEGO) dok.

Rozpoznanie - według najczęstszych schorzeń (kod wg ICD 10)	2009				2010			
	Śląskie		Świętochłowice		Śląskie		Świętochłowice	
	Osoby, u których stwierdzono schorzenia ogółem (stan w dniu 31 XII)	w tym osoby, u których stwierdzono schorzenia po raz pierwszy w roku sprawozda wczym	Osoby, u których stwierdzono schorzenia ogółem (stan w dniu 31 XII)	w tym osoby, u których stwierdzono schorzenia po raz pierwszy w roku sprawozda wczym	Osoby, u których stwierdzono schorzenia ogółem (stan w dniu 31 XII)	w tym osoby, u których stwierdzono schorzenia po raz pierwszy w roku sprawozda wczym	Osoby, u których stwierdzono schorzenia ogółem (stan w dniu 31 XII)	w tym osoby, u których stwierdzono schorzenia po raz pierwszy w roku sprawozda wczym
	wskaźniki na 10 000 ludności <sup>a</sup>							
Choroby tarczycy E00-E07	139,5	15,7	131,9	11,8	151,1	19,4	139,0	28,7
Cukrzyca E10-E14	386,7	37,2	394,5	33,3	402,0	39,3	466,6	71,0
Choroby układu krążenia I00-I99	1414,9	114,8	1695,9	132,4	1478,9	121,2	1775,9	206,3
Przewlekły nieżyt oskrzeli, dychawica oskrzelowa J40-J47	206,4	19,4	208,7	22,4	212,2	23,1	206,9	31,0
Przewlekłe choroby układu trawiennego K25-K93	345,9	31,7	332,8	58,4	358,4	37,4	398,3	64,3
Choroby układu mięśniowo- kostnego i tkanki łącznej M00-M99	461,1	37,2	511,9	46,2	492,7	45,8	473,4	65,9

<sup>a</sup> obliczono do ludności w wieku 20 lat i więcej

Źródło: Opracowano na podstawie sprawozdania Mz 11- roczne sprawozdanie o działalności i zatrudnieniu w podstawowej ambulatoryjnej opiece zdrowotnej", według lokalizacji placówek udzielających świadczeń zdrowotnych.

**ZACHOROWANIA NA CHOROBY ZAKAŻNE**

Wyszczególnienie		Świętochłowice			
		2009		2010	
Według X Rewizji Międzynarodowej Klasyfikacji Chorób i Problemów Zdrowotnych		w liczbach bezwzględnych			
Dur brzuszny	/A 01.0/	-	-	-	-
Czerwonka bakteryjna	/A 03/	-	-	-	-
Krztusiec	/A 37/	-	-	-	-
Szkarlatyna (płonica)	/A 38/	5	29		
Choroba meningokokowa (inwazyjna)	/A39/	1	-		
Odra	/B 05/	-	-		
Wirusowe zapalenie wątroby <sup>a</sup> :	/B15-B19/	37	37		
w tym typu B <sup>b</sup>	/B16; B18.0-1/	33	32		
Świnka (nagminne zapalenie przyusznic)	/B26/	7	6		
Bakteryjne zatrucia pokarmowe:	/A02.0;A05/	14	23		
w tym salmonelozy	/A02.0/	14	23		
AIDS (zespół nabytego upośledzenia odporności)	/B20-B24/	1	-		
Grypa: zachorowania potwierdzone laboratoryjnie <sup>c</sup>	/J10;J11/	9	-		
Nowo wykryte zakażenia HIV	/Z21/	-	1		
Grypa ptaków typu A/H5 lub A/H5N1 u ludzi	/J09/	-	-		
Grypa wywołana nowym wirusem A(H1N1)	-	10	-		
		na 100 000 ludności			
		Śląskie		Świętochłowice	
		2009	2010	2009	2010
Dur brzuszny	/A 01.0/	-	-	-	-
Czerwonka bakteryjna	/A 03/	0,1	0,02	-	-
Krztusiec	/A 37/	4,4	2,6	-	-
Szkarlatyna (płonica)	/A 38/	54,4	46,3	9,2	53,7
Choroba meningokokowa (inwazyjna)	/A39/	0,9	0,6	1,8	-
Odra	/B 05/	0,1	0,04	-	-
Wirusowe zapalenie wątroby <sup>a</sup> :	/B15-B19/	9,3	7,1	68,3	68,6
w tym typu B <sup>b</sup>	/B16; B18.0-1/	4,0	2,9	60,9	59,3
Świnka (nagminne zapalenie przyusznic)	/B26/	9,1	8,9	12,9	11,1
Bakteryjne zatrucia pokarmowe:	/A02.0;A05/	25,7	33,7	25,8	42,6
w tym salmonelozy	/A02.0/	14,2	17,7	25,8	42,6
AIDS (zespół nabytego upośledzenia odporności)	/B20-B24/	0,3	0,4	1,8	-
Grypa: zachorowania potwierdzone laboratoryjnie <sup>c</sup>	/J10;J11/	8,8	0,5	16,6	-
Nowo wykryte zakażenia HIV	/Z21/	2,4 <sup>d</sup>	2,3 <sup>d</sup>	-	1,9
Grypa ptaków typu A/H5 lub A/H5N1 u ludzi	/J09/	-	-	-	-
Grypa wywołana nowym wirusem A(H1N1)	-	.	0,4	18,5	-

<sup>a</sup> WZW typu C obliczono wg definicji przypadku z roku 2005

<sup>b</sup> łącznie z zakażeniami mieszanymi HBV i HCV (typ B+C)

<sup>c</sup> w tym przypadki grypy A/H1N1v      <sup>d</sup> w tym przypadku zachorowania bez możliwości rozbięcia terytorialnego na poszczególne powiaty (w roku 2009 - 36, w roku 2010 - 44)

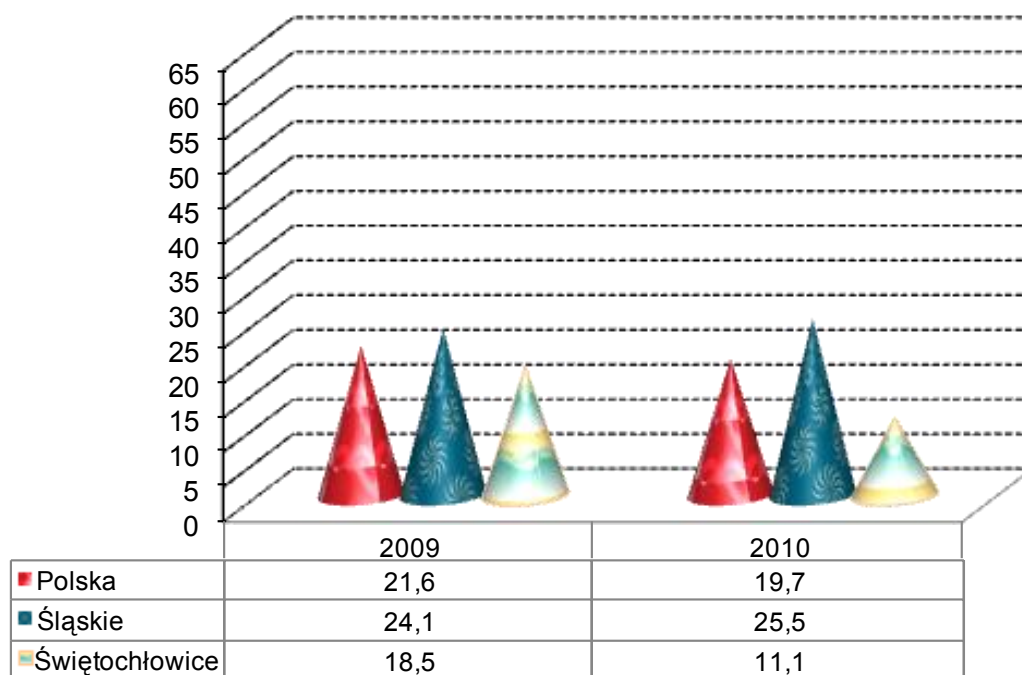
Źródło: Opracowano na podstawie danych Śląskiej Wojewódzkiej Stacji Sanitarno-Epidemiologicznej oraz biuletynu Państwowego Zakładu Higieny "Choroby zakaźne i zatrucia w Polsce w 2009 roku"

ZACHOROWANIA NA GRUŻLICĘ

Zachorowania	Ogółem	
	2009	2010
	liczby bezwzględne	
Polska	8236	7509
Śląskie	1119	1181
<b>Świętochłowice</b>	<b>10</b>	<b>6</b>
	wskaźniki na 100 000 ludności	
Polska	21,6	19,7
Śląskie	24,1	25,5
<b>Świętochłowice</b>	<b>18,5</b>	<b>11,1</b>

Źródło: Opracowano na podstawie materiałów Instytutu Gruźlicy i Chorób Płuc oraz Wojewódzkiej Przychodni Chorób Płuc i Gruźlicy. (Dla powiatu według lokalizacji placówek udzielających świadczeń zdrowotnych).

ZACHOROWANIA NA GRUŻLICĘ  
WSKAŹNIK NA 100 000 LUDNOŚCI

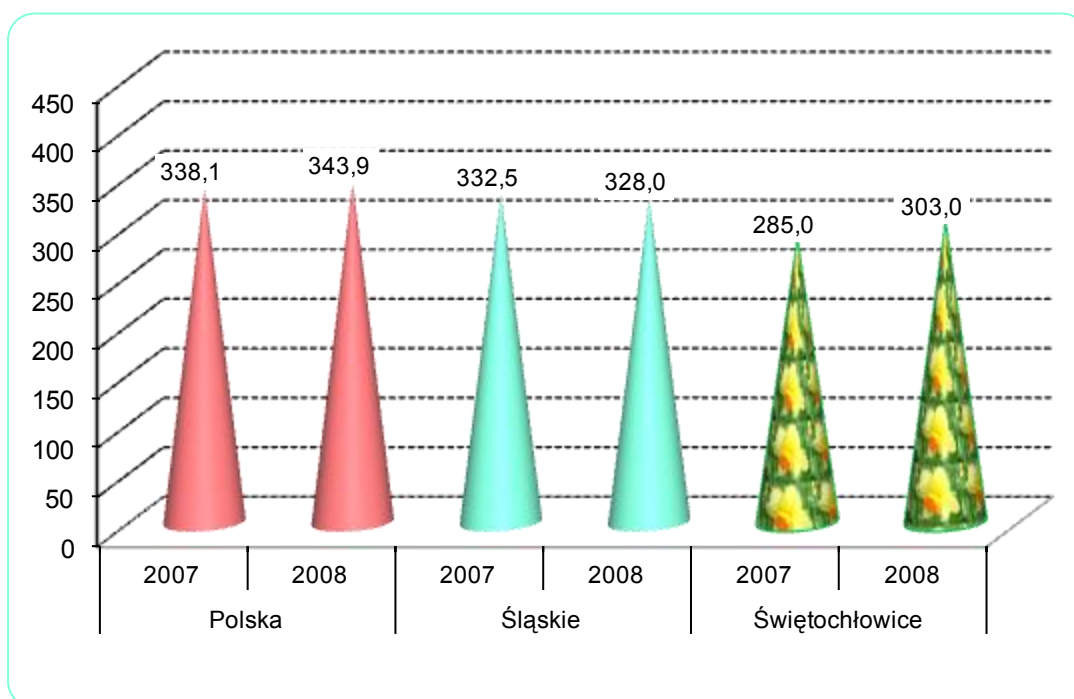


ZACHOROWANIA NA NOWOTWORY ZŁOŚLIWE

Wyszczególnienie	Śląskie		Świętochłowice	
	2007	2008	2007	2008
	liczby bezwzględne			
Ogółem	15503	15250	156	165
Mężczyźni	7951	7645	90	84
Kobiety	7552	7605	66	81
	wskaźniki na 100 000 ludności			
Ogółem	332,5	328,0	285,0	303,0
Mężczyźni	353,4	341,0	340,8	320,0
Kobiety	313,1	316,0	232,9	287,2

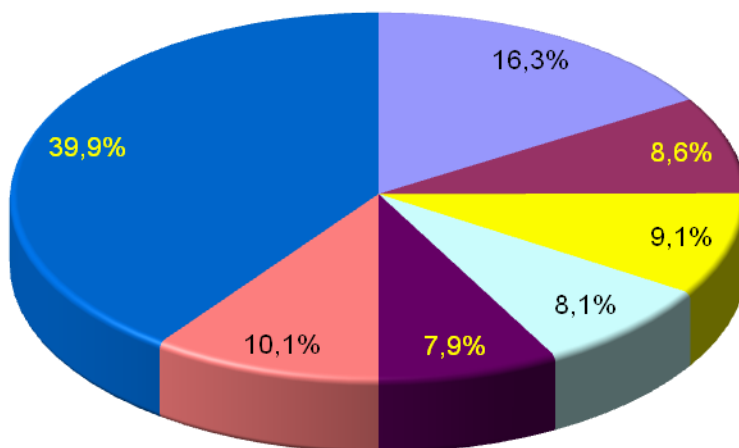
Uwaga: Dane za rok 2008 - ostatnie dane dotyczące zachorowań na nowotwory złośliwe.  
 Źródło: Biuletyn Statystyczny Centrum Onkologii - Instytut im. M. Skłodowskiej - Curie, Warszawa 2010r. oraz Krajowa Baza Danych Nowotworowych (www.onkologia.org.pl)

ZACHOROWANIA NA NOWOTWORY ZŁOŚLIWE OGÓŁEM  
 W LATACH 2007 - 2008

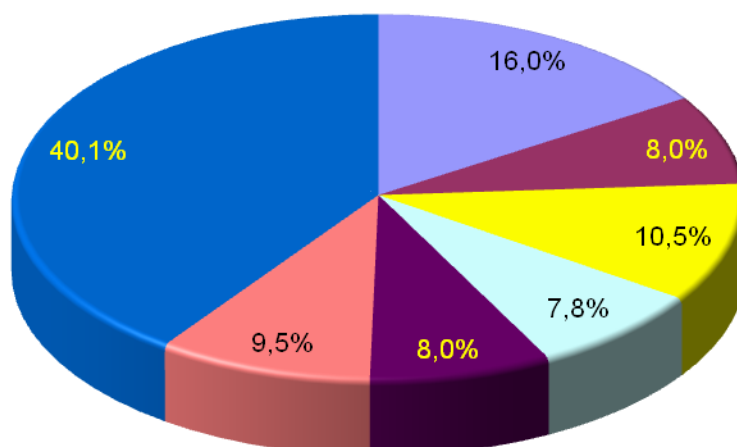


STRUKTURA CHOROBY HOSPITALIZOWANEJ W 2009 ROKU  
NAJCZĘSTSZE PRZYCZYNY HOSPITALIZACJI

ŚLĄSKIE



ŚWIĘTOCHŁOWICE

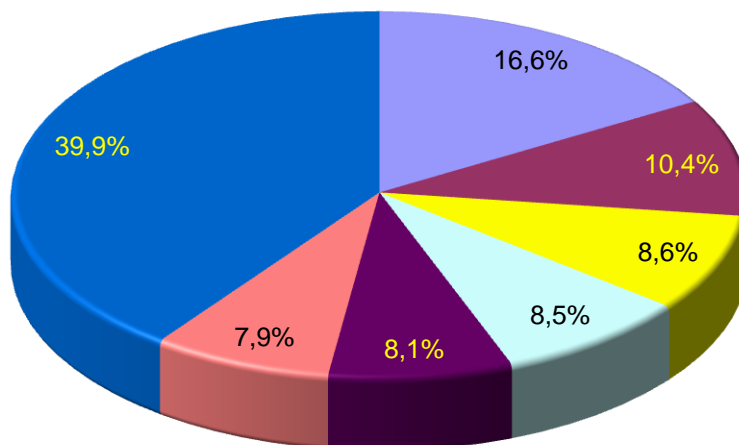


- I00-I99 - Choroby układu krążenia
- N00-N99 - Choroby układu moczowo płciowego
- O00-O99 - Ciąża, poród i połóg
- Pozostałe
- C00-D48 - Nowotwory
- K00-K93 - Choroby układu trawiennego
- Z00-Z99 - Czynniki wpływające na stan zdrowia

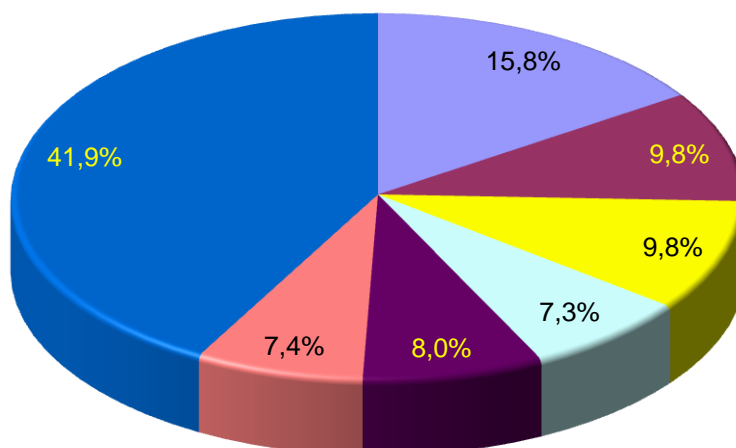
Uwaga: Według rozdziałów Międzynarodowej Klasyfikacji Chorób i Problemów Zdrowotnych, Rewizja X  
Źródło: Opracowano na podstawie danych uzyskanych w oparciu o Komputerowy System "Karta Statystyczna".

STRUKTURA CHOROBY HOSPITALIZOWANEJ W 2010 ROKU  
NAJCZĘSTSZE PRZYCZYNY HOSPITALIZACJI

ŚLĄSKIE



ŚWIĘTOCHŁOWICE



- |  |   |
|--|---|
| ■ I00-I99 - Choroby układu krążenia          | ■ Z00-Z99 - Czynniki wpływające na stan zdrowia |
| ■ N00-N99 - Choroby układu moczowo płciowego | ■ C00-D48 - Nowotwory                           |
| ■ K00-K93 - Choroby układu trawiennego       | ■ O00-O99 - Ciąża, poród i połóg                |
| ■ Pozostałe                                  |   |

Uwaga: Według rozdziałów Międzynarodowej Klasyfikacji Chorób i Problemów Zdrowotnych, Rewizja X  
Źródło: Opracowano na podstawie danych uzyskanych w oparciu o Komputerowy System "Karta Statystyczna".



**CHORZY LECZENI W JEDNOSTKACH LECZNICTWA AMBULATORYJNEGO  
DLA OSÓB Z ZABURZENIAMI PSYCHICZNYMI, OSÓB UZALEŻNIONYCH  
OD ALKOHOLU ORAZ INNYCH SUBSTANCJI PSYCHOAKTYWNYCH  
W LATACH 2009 - 2010**

A. Zaburzenia psychiczne (bez uzależnień)				
Wyszczególnienie	2009		2010	
	Liczby bezwzględne	Wskaźnik na 10 000 ludności	Liczby bezwzględne	Wskaźnik na 10 000 ludności
<b>Śląskie</b>				
Leczeni ogółem	138604	298,7	146009	315,0
w tym: po raz pierwszy	34654	74,6	36443	78,6
<b>Świętochłowice</b>				
Leczeni ogółem	1338	247,4	1382	256,9
w tym: po raz pierwszy	357	65,9	399	73,9
B. Zaburzenia spowodowane używaniem alkoholu				
Wyszczególnienie	2009		2010	
	Liczby bezwzględne	Wskaźnik na 10 000 ludności	Liczby bezwzględne	Wskaźnik na 10 000 ludności
<b>Śląskie</b>				
Leczeni ogółem	22825	49,2	22024	47,5
w tym: po raz pierwszy	10281	22,1	10095	21,8
<b>Świętochłowice</b>				
Leczeni ogółem	398	73,6	329	61,2
w tym: po raz pierwszy	148	27,3	98	18,2
C. Zaburzenia spowodowane używaniem środków psychoaktywnych				
Wyszczególnienie	2009		2010	
	Liczby bezwzględne	Wskaźnik na 10 000 ludności	Liczby bezwzględne	Wskaźnik na 10 000 ludności
<b>Śląskie</b>				
Leczeni ogółem	3458	7,5	3475	7,5
w tym: po raz pierwszy	1410	3,0	1639	3,5
<b>Świętochłowice</b>				
Leczeni ogółem	25	4,6	26	4,8
w tym: po raz pierwszy	13	2,4	16	3,0

Źródło: Opracowano na podstawie sprawozdania na formularzu MZ-15 Roczne sprawozdanie z działalności jednostki leczenia ambulatoryjnego dla osób z zaburzeniami psychicznymi, osób uzależnionych od alkoholu oraz innych substancji psychoaktywnych, według lokalizacji placówek udzielających świadczeń zdrowotnych.

SZPITALE OGÓLNE

Wyszczególnienie	Ogółem		W tym: wg organu założycielskiego <sup>a</sup>	
	2009	2010	2009	2010
Świętochłowice				
Szpital	1	1	1	1
Łóżka ogółem	242	258	242	258
w tym na oddziałach :				
Chorób wewnętrznych	70	46	70	46
Neurologicznych	28	28	28	28
Rehabilitacyjnych	-	30	-	30
Dziecięcych	35	35	35	35
Patologii noworod.i wcześniak.	10	10	10	10
Ginekologiczno - położniczych	35	35	35	35
Chirurgii ogólnej	32	32	32	32
Otolaryngologicznych	-	10	-	10
Psychiatrycznych	32	32	32	32
Neonatologicznych	15	15	15	15
Leczeni <sup>b</sup> ( w ciągu roku)	7860	9028	7860	9028
Osobodni leczenia ( w ciągu roku)	52466	58643	52466	58643
Wskaźnik łóżek na 10 000 ludności	44,7	47,9	44,7	47,9
Śląskie				
<i>Wskaźnik łóżek na 10 000 ludności</i>	54,6	56,1	22,1	18,8

Uwaga : Łóżka ogółem bez oddziału neonatologicznego

SZPITALI I ZAKŁADY PSYCHIATRYCZNE

Wyszczególnienie	Ogółem		W tym: wg organu założycielskiego <sup>a</sup>	
	2009	2010	2009	2010
Świętochłowice				
Szpitali i zakłady psychiatryczne	-	-	-	-
Łóżka ogółem	-	-	-	-
Leczeni <sup>b</sup> ( w ciągu roku )	-	-	-	-
Osobodni leczenia ( w ciągu roku )	-	-	-	-
Wskaźnik łóżek na 10 000 ludności	-	-	-	-
Śląskie				
Wskaźnik łóżek na 10 000 ludności	6,5	6,3	0,2	0,2

ZAKŁADY PIELEGNACYJNO - OPIEKUŃCZE  
I OPIEKUŃCZO – LECZNICZE

Wyszczególnienie	Ogółem		W tym: wg organu założycielskiego <sup>a</sup>	
	2009	2010	2009	2010
Świętochłowice				
Zakłady	1	1	1	1
Liczba miejsc	50	58	50	58
Wskaźnik miejsc na 10 000 ludności	9,2	10,8	9,2	10,8
Śląskie				
Wskaźnik miejsc na 10 000 ludności	7,3	7,9	1,7	1,5

ZAKŁADY STACJONARNEJ OPIEKI HOSPICYJNEJ - /5180/

Wyszczególnienie	Ogółem		W tym: wg organu założycielskiego <sup>a</sup>	
	2009	2010	2009	2010
Świętochłowice				
Zakłady	-	-	-	-
Liczba miejsc	-	-	-	-
Wskaźnik miejsc na 10 000 ludności	-	-	-	-
Śląskie				
Wskaźnik miejsc na 10 000 ludności	0,1	0,2	-	-

a Jednostki podległe samorządowi powiatu i gminy

b Bez ruchu międzyoddziałowego

Źródło :Opracowano na podstawie sprawozdań na form.: MZ - 29 o działalności szpitala ogólnego, MZ - 29A

o działalności zakładu długoterminowej stacjonarnej opieki zdrowotnej i MZ-30 zakładu psychiatrycznej opieki stacjonarnej.

AMBULATORYJNA OPIEKA ZDROWOTNA

Wyszczególnienie	2009		2010	
	Śląskie	Świętochłowiec	Śląskie	Świętochłowiec
Porady udzielone w specjalistycznej opiece zdrowotnej <sup>a</sup>				
Poradnie chorób wewnętrznych:		14034		13062
liczba porad na 10 000 ludności:	4650,3	2590,2	4953,8	2420,0
w tym:				
Alergologiczna:		3129		2768
liczba porad na 10 000 ludności:	702,4	577,5	753,0	512,8
Diabetologiczna:		2810		2481
liczba porad na 10 000 ludności:	669,1		642,8	459,7
Nefrologiczna:		-		-
liczba porad na 10 000 ludności:	132,0	-	146,5	-
Kardiologiczna:		3583		3069
liczba porad na 10 000 ludności:	1462,6	661,3	1441,4	568,6
Medycyny nuklearnej		-		-
liczba porad na 10 000 ludności:	16,7	-	13,6	-
Poradnie innych specjalności zachowawczych:		19156		21108
liczba porad na 10 000 ludności:	6029,1	3535,5	6019,4	3910,7
w tym:				
Dermatologiczna:		6806		6890
liczba porad na 10 000 ludności:	1551,5	1256,1	1487,3	1276,5
Neurologiczna:		5054		5918
liczba porad na 10 000 ludności:	2093,5	932,8	2024,5	1096,4
Onkologiczna:		-		-
liczba porad na 10 000 ludności:	608,1	-	640,5	-
Rehabilitacyjna:		1950		3249
liczba porad na 10 000 ludności:	722,0	359,9	683,5	601,9
Chorób zakaźnych:		459		418
liczba porad na 10 000 ludności:	106,3	84,7	90,8	77,4
Poradnie opieki nad matką i dzieckiem:		13922		13243
liczba porad na 10 000 ludności:	3296,8	2569,5	3186,5	2453,5
w tym:				
Pediatryczna:		116		-
liczba porad na 10 000 ludności - od 0 -19 lat	63,1	106,5	82,1	-

AMBULATORYJNA OPIEKA ZDROWOTNA (dok.)

Wyszczególnienie	2009		2010	
	Śląskie	Świętochłowiec	Śląskie	Świętochłowiec
Neonatologiczna:		68		192
liczba porad na 10 000 ludności - do 1 roku	2451,0	1227,4	2841,7	3327,6
Ginekologiczno-położnicza:		13738		13051
liczba porad na 10 000 ludności:	6257,4	4895,6	6027,0	4660,7
Poradnie zabiegowe:		35512		37067
liczba porad na 10 000 ludności:	10450,3	6554,2	10505,9	6867,4
w tym:				
Chirurgii ogólnej:		7919		8291
liczba porad na 10 000 ludności:	2333,9	1461,6	2434,7	1536,1
Chirurgii onkologicznej:		-		-
liczba porad na 10 000 ludności:	81,2	-	89,4	-
Urazowo-ortopedyczna:		7781		7798
liczba porad na 10 000 ludności:	2416,3	1436,1	2445,4	1444,7
Okulistyczna:		8533		9727
liczba porad na 10 000 ludności:	2694,4	1574,9	2604,5	1802,1
Otolaryngologiczna:		9194		9269
liczba porad na 10 000 ludności:	1895,9	1696,9	1892,1	1717,3
Urologiczna:		2085		1982
liczba porad na 10 000 ludności:	686,3	384,8	669,2	367,2
Poradnie stomatologiczne:		10529		14084
liczba porad na 10 000 ludności:	5920,8	1943,3	5385,4	2609,4
w tym:				
Ortodontyczna:		-		1468
liczba porad na 10 000 ludności:	265,3	-	264,7	272,0
Protetyki stomatologicznej:		-		-
liczba porad na 10 000 ludności:	47,7	-	48,6	-
Chirurgii stomatologicznej:		-		-
liczba porad na 10 000 ludności:	97,5	-	100,2	-

<sup>a</sup> porady udzielone w publicznych i niepublicznych zakładach opieki zdrowotnej

Źródło: Opracowano na podstawie sprawozdania na formularzu Mz-12 oraz danych Urzędu Statystycznego w Katowicach.

PERSONEL SŁUŻBY ZDROWIA <sup>a b</sup>  
Stan w dniu 31 XII

Wyszczególnienie	2009	2010	2009			2010			
	Świętochłowiec		Polska	Śląskie	Świętochłowiec		Polska	Śląskie	Świętochłowiec
	liczby bezwzględne		liczba ludności na 1 osobę personelu						
lekarze	56	61	483	446	966	482	448	882	
lekarze dentyści	7	9	3220	3155	7727	3101	3089	5978	
pielęgniarki	230	228	205	179	235	206	180	236	
położne	24	29	1735	1719	2254	1720	1696	1855	
farmaceuci	23	27	1581	1723	2352	.	1564	1993	

Uwaga: Pielęgniarki i położne łącznie pielęgniarkami i położnymi z wyższym wykształceniem  
a zatrudnienie według podstawowego miejsca pracy

b zatrudnienie w publicznych i niepublicznych zakładach opieki zdrowotnej

Źródło: Opracowano na podstawie sprawozdania MZ-88 - Roczne sprawozdania o zatrudnieniu wybranego personelu służby zdrowia.

PERSONEL SŁUŻBY ZDROWIA W LATACH 2009 - 2010  
LICZBA LUDNOŚCI NA 1 OSOBĘ PERSONELU MEDYCZNEGO

