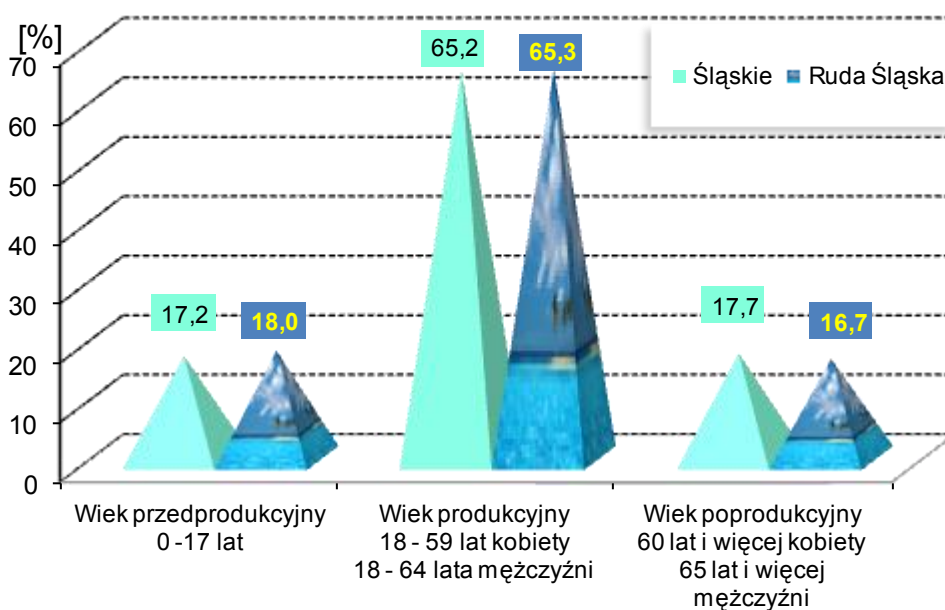


POWIERZCHNIA I LUDNOŚĆ
Stan w dniu 31 XII

| Wyszczególnienie | 2009 | 2010 |
|--------------------------------|--------|--------|
| Powierzchnia w km ² | 78 | 78 |
| Ludność - ogółem | 143394 | 142950 |
| Mężczyźni | 69803 | 69471 |
| Kobiety | 73591 | 73479 |
| Wiek przedprodukcyjny | 26047 | 25801 |
| Wiek produkcyjny | 93893 | 93334 |
| Wiek poprodukcyjny | 23454 | 23815 |

Źródło: Opracowano na podstawie danych Urzędu Statystycznego w Katowicach.

LUDNOŚĆ WEDŁUG GRUP EKONOMICZNYCH W 2010 ROKU



RYNEK PRACY. WYNAGRODZENIE

| Wyszczególnienie | 2009 | | 2010 | |
|--|-------------------------|-----------------|-------------------------|-----------------|
| | liczba osób (w tys.) | w odsetkach | liczba osób (w tys.) | w odsetkach |
| | | /śląskie=100,0/ | | /śląskie=100,0/ |
| Zarejestrowani bezrobotni ogółem (stan w dniu 31 XII) | | | | |
| Śląskie | 168,4 | 100,0 | 181,2 | 100,0 |
| mężczyźni | 78,5 | 46,6 | 83 | 45,8 |
| kobiety | 89,9 | 53,4 | 98,2 | 54,2 |
| Ruda Śląska | 3,4 | 2,0 | 3,9 | 2,2 |
| Ruda Śląska | | /ogółem=100,0/ | | /ogółem=100,0/ |
| mężczyźni | 1,4 | 41,2 | 1,6 | 41,0 |
| kobiety | 2,0 | 58,8 | 2,3 | 59,0 |
| Przeciętne miesięczne wynagrodzenie brutto w zł ^b | | | | |
| Śląskie | | 3405,18 | | 3528,19 |
| Ruda Śląska | | 2889,28 | | 2961,2 |

b Bez podmiotów gospodarczych o liczbie pracujących do 9 osób.

Źródło: Opracowano na podstawie danych Urzędu Statystycznego w Katowicach.

OCHRONA ŚRODOWISKA

| Wyszczególnienie | Ruda Śląska | |
|--|-------------|-------|
| | 2009 | 2010 |
| Emisja zanieczyszczeń powietrza atmosferycznego | | |
| - pyłowych tys.t | 0,2 | 0,3 |
| - gazowych w tys.t | 519,7 | 577,0 |
| Redukcja przemysłowych zanieczyszczeń powietrza atmosferycznego ^a | | |
| - pyłowych w % | 99,4 | 99,2 |
| - gazowych w % | - | - |

a Zanieczyszczenia zatrzymane w urządzeniach do redukcji zanieczyszczeń w % zanieczyszczeń wytworzonych

b bez dwutlenku węgla

Źródło: Dane o emisji zanieczyszczeń powietrza opracowano na podstawie danych GUS (Rocznika Statystycznego Województw, Banku Danych Lokalnych).

Dane o redukcji przemysłowych zanieczyszczeń powietrza opracowano na podstawie danych Urzędu Statystycznego w Katowicach - „Województwo Śląskie: Podregiony, Powiaty, Gminy”.

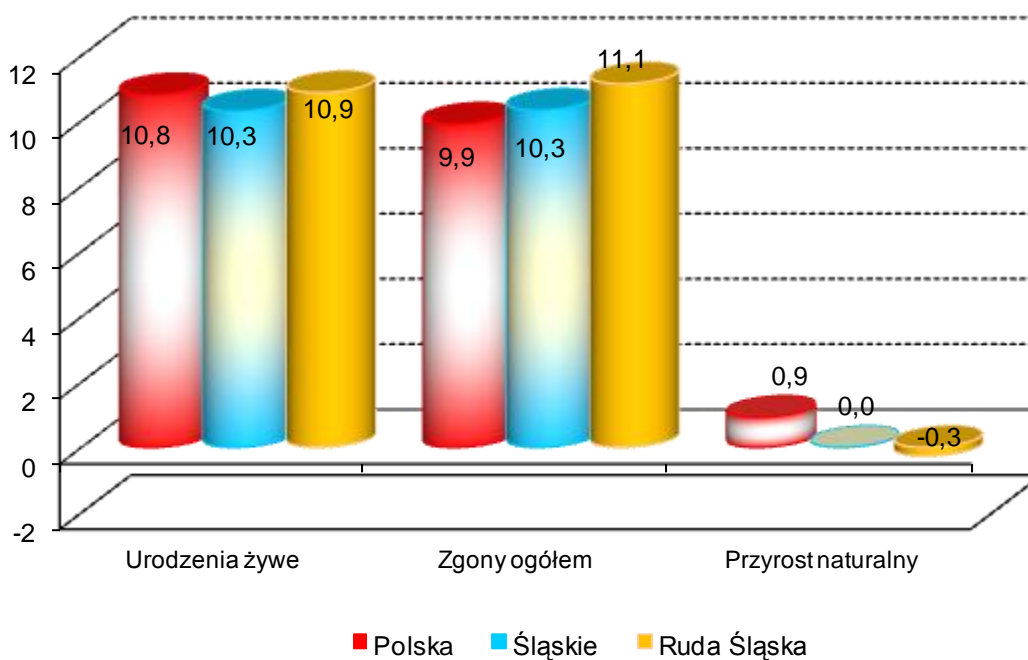
RUCH NATURALNY LUDNOŚCI W LATACH 2009 – 2010
Stan w dniu 31 XII

| Wyszczególnienie | 2009 | | 2010 | |
|------------------------------|--------------------------------|-------------|---------|-------------|
| | Liczby bezwzględne | | | |
| Urodzenia żywe | 1569 | | 1561 | |
| Zgony | 1641 | | 1600 | |
| w tym niemowląt | 9 | | 11 | |
| Przyrost naturalny | -72 | | -39 | |
| | Współczynniki na 1000 ludności | | | |
| | Śląskie | Ruda Śląska | Śląskie | Ruda Śląska |
| Urodzenia żywe | 10,3 | 10,9 | 10,3 | 10,9 |
| Zgony | 10,5 | 11,4 | 10,3 | 11,1 |
| w tym niemowląt ^a | 7,2 | 5,7 | 5,7 | 7,0 |
| Przyrost naturalny | -0,2 | -0,5 | 0,0 | -0,3 |

a na 1000 urodzeń żywych

Źródło: Opracowano na podstawie danych Urzędu Statystycznego w Katowicach.

RUCH NATURALNY LUDNOŚCI W 2010 ROKU



PRZECIĘTNE DALSZE TRWANIE ŻYCIA W 2010 ROKU

| Wyszczególnienie | Mężczyźni | | | Kobiety | | |
|--------------------------|-------------|-------|-------|---------|-------|-------|
| | w wieku lat | | | | | |
| | 0 | 30 | 60 | 0 | 30 | 60 |
| Polska ^a | 72,10 | 43,34 | 18,25 | 80,59 | 51,30 | 23,47 |
| Śląskie ^a | 71,62 | 42,87 | 18,02 | 79,71 | 50,38 | 22,83 |
| Ruda Śląska ^b | 68,30 | 40,50 | 15,90 | 76,00 | 46,80 | 19,80 |

a ostatnie dostępne dane za 2010 rok

b ostatnie dostępne dane dla powiatów za 2002 rok

Źródło: Opracowano na podstawie danych Urzędu Statystycznego w Katowicach.

ZGONY WEDŁUG NAJCZĘSTSZYCH PRZYCZYŃ

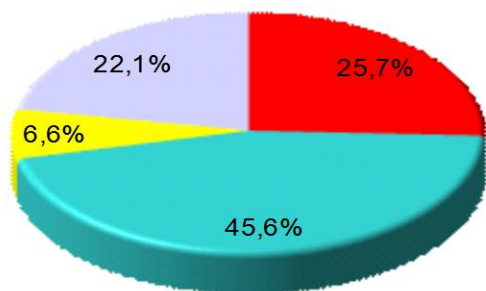
| Wyszczególnienie | | Ogółem (A00- R99), (V01-Y89) | w tym: | | |
|------------------|------|---------------------------------------|------------------------|--|---|
| | | | Nowotwory (C00-D48) | Choroby układu krążenia (I00-I99) | Zewnętrzne przyczyny zachorowania i zgonu (V01-Y89) |
| | | | na 100 000 ludności | | |
| Śląskie | 2008 | 1032,5 | 264,9 | 470,9 | 68,1 |
| | 2009 | 1045,8 | 271,7 | 468,7 | 65,3 |
| Ruda Śląska | 2008 | 1115,8 | 301,9 | 456,7 | 59,4 |
| | 2009 | 1138,7 | 312,3 | 461,4 | 65,9 |

Źródło: Obliczenia własne na podstawie danych Urzędu Statystycznego.

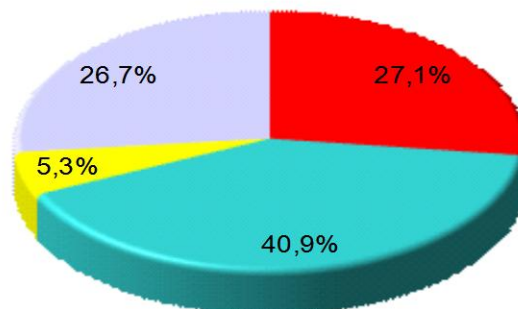
STRUKTURA GŁÓWNYCH PRZYCZYŃ ZGONÓW

2008

Śląskie

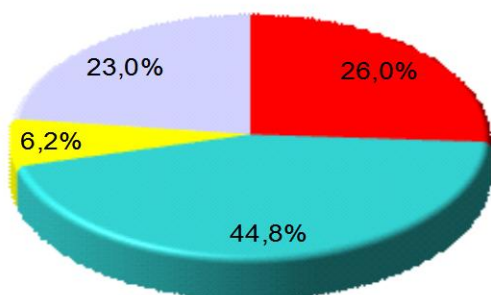


Ruda Śląska

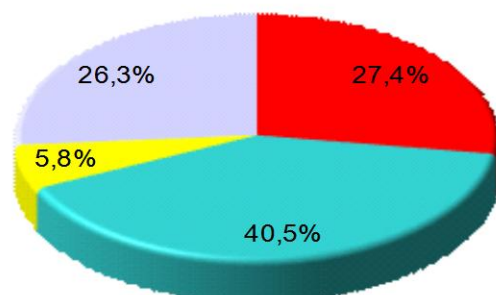


2009

Śląskie



Ruda Śląska



■ Nowotwory (C00-D48)
■ Choroby układu krążenia (I00-I99)

■ Zewnętrzne przyczyny zachorowania i zgonu (V01-Y89)
■ Pozostałe

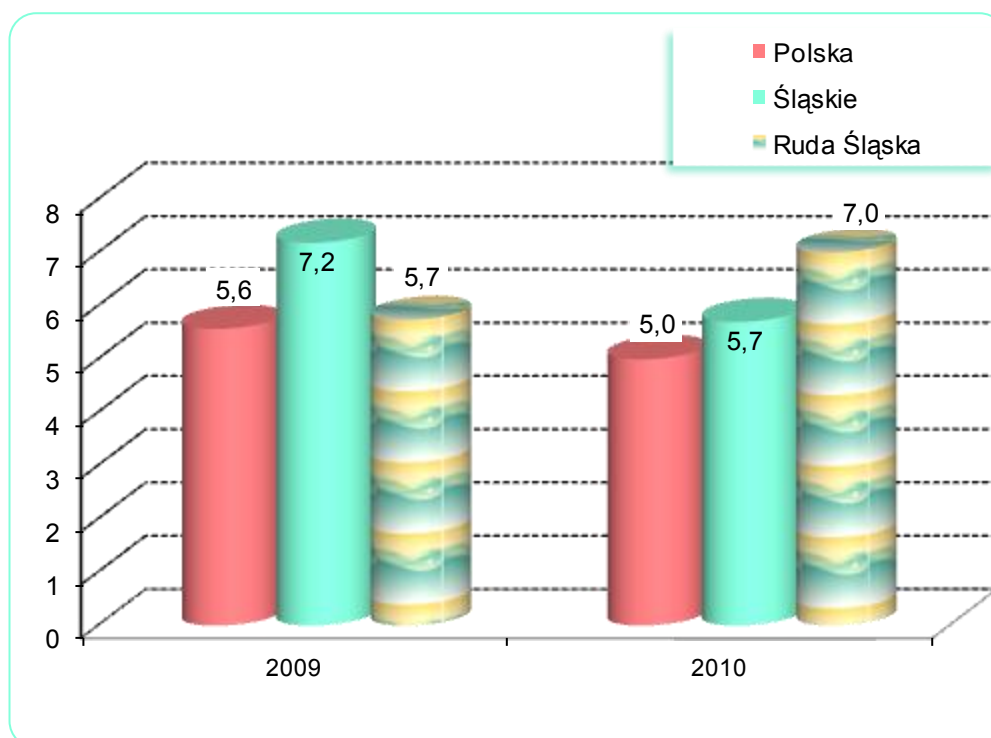
Przyczyny zgonów według Międzynarodowej Statystycznej Klasyfikacji Chorób i Problemów Zdrowotnych, Rewizji X.

ZGONY NIEMOWLĄT

| Wyszczególnienie | Lata | |
|---|------|------|
| | 2009 | 2010 |
| Liczby bezwzględne | 9 | 11 |
| Na 1 000 urodzeń żywych | 5,7 | 7,0 |
| Kolejność miejsc według wysokości współczynnika /licząc od najniższego/ | 12 | 26 |

Źródło: Opracowano na podstawie danych Urzędu Statystycznego.

ZGONY NIEMOWLĄT W LATACH 2009 – 2010
NA 1000 URODZEŃ ŻYWYCH



MIASTO NA PRAWACH POWIATU – RUDA ŚLĄSKA

DANE O STANIE ZDROWIA DZIECI I MŁODZIEŻY W WIEKU 0-18 LAT BĘDĄCYCH POD OPIEKĄ LEKARZA PODSTAWOWEJ OPIEKI ZDROWOTNEJ (RODZINNEGO) LICZBY BEZWZGLĘDNE

| Rozpoznanie - według najczęstszych schorzeń (kod wg ICD 10) | | 2009 | | | | 2010 | | | |
|--|--------------------------|--|---|--|---|--|---|--|---|
| | | Śląskie | | Ruda Śląska | | Śląskie | | Ruda Śląska | |
| | | Osoby, u których stwierdzono schorzenia ogółem | w tym osoby, u których stwierdzono schorzenia po raz pierwszy w okresie sprawozda wczym | Osoby, u których stwierdzono schorzenia ogółem | w tym osoby, u których stwierdzono schorzenia po raz pierwszy w okresie sprawozda wczym | Osoby, u których stwierdzono schorzenia ogółem | w tym osoby, u których stwierdzono schorzenia po raz pierwszy w okresie sprawozda wczym | Osoby, u których stwierdzono schorzenia ogółem | w tym osoby, u których stwierdzono schorzenia po raz pierwszy w okresie sprawozda wczym |
| Niedokrwistość D50-D59 | | 8209 | 2310 | 127 | 29 | 8143 | 2136 | 133 | 53 |
| Niedożywienie E40-E46 | | 3943 | 607 | 169 | 44 | 3570 | 565 | 171 | 44 |
| Otyłość E65-E68 | | 14018 | 2233 | 850 | 69 | 13907 | 2147 | 883 | 112 |
| Zaburzenia refrakcji i akomodacji oka H52 | | 36963 | 3704 | 1764 | 100 | 33682 | 3334 | 1619 | 152 |
| Alergie | Dychawica oskrzelowa J45 | 24517 | 3530 | 881 | 118 | 26096 | 3843 | 957 | 127 |
| | Pokarmowe K52.2 | 10629 | 1899 | 546 | 84 | 10299 | 1822 | 504 | 40 |
| | Skórne L27.2 | 12286 | 2046 | 431 | 55 | 11578 | 1812 | 455 | 63 |
| Zniekształcenia kręgosłupa M40-M41 | | 53246 | 5934 | 3739 | 269 | 48607 | 5725 | 3115 | 220 |
| Choroby układu moczowego N00-N23 | | 7127 | 1264 | 244 | 28 | 6556 | 1223 | 194 | 22 |
| Zaburzenia rozwoju R62 | | 8851 | 1265 | 723 | 56 | 8753 | 1292 | 657 | 54 |
| w tym | fizycznego R62.8 | 5225 | 674 | 605 | 38 | 4991 | 640 | 476 | 36 |
| | psychomotorycznego R62.0 | 2861 | 371 | 97 | 14 | 2736 | 360 | 67 | 12 |

Źródło: Opracowano na podstawie sprawozdania Mz 11- roczne sprawozdanie o działalności i zatrudnieniu w podstawowej ambulatoryjnej opiece zdrowotnej, według lokalizacji placówek udzielających świadczeń zdrowotnych.

MIASTO NA PRAWACH POWIATU – RUDA ŚLĄSKA

DANE O STANIE ZDROWIA DZIECI I MŁODZIEŻY W WIEKU 0-18 LAT BĘDĄCYCH POD OPIEKĄ LEKARZA PODSTAWOWEJ OPIEKI ZDROWOTNEJ (RODZINNEGO) WSKAŹNIKI NA 10 000 LUDNOŚCI ^a

| Rozpoznanie - według najczęstszych schorzeń (kod wg ICD 10) | | 2009 | | | | 2010 | | | |
|--|--------------------------|--|---|--|---|--|---|--|---|
| | | Śląskie | | Ruda Śląska | | Śląskie | | Ruda Śląska | |
| | | Osoby, u których stwierdzono schorzenia ogółem | w tym osoby, u których stwierdzono schorzenia po raz pierwszy w okresie sprawozda wczym | Osoby, u których stwierdzono schorzenia ogółem | w tym osoby, u których stwierdzono schorzenia po raz pierwszy w okresie sprawozda wczym | Osoby, u których stwierdzono schorzenia ogółem | w tym osoby, u których stwierdzono schorzenia po raz pierwszy w okresie sprawozda wczym | Osoby, u których stwierdzono schorzenia ogółem | w tym osoby, u których stwierdzono schorzenia po raz pierwszy w okresie sprawozda wczym |
| Niedokrwistość D50-D59 | | 88,4 | 24,6 | 42,5 | 9,6 | 89,2 | 23,2 | 45,2 | 17,9 |
| Niedożywienie E40-E46 | | 42,5 | 6,5 | 56,6 | 14,6 | 39,1 | 6,1 | 58,1 | 14,8 |
| Otyłość E65-E68 | | 151,0 | 23,8 | 284,5 | 22,9 | 152,3 | 23,3 | 300,0 | 37,7 |
| Zaburzenia refrakcji i akomodacji oka H52 | | 398,0 | 39,5 | 590,5 | 33,2 | 368,8 | 36,2 | 550,1 | 51,2 |
| Alergie | Dychawica oskrzelowa J45 | 264,0 | 37,6 | 294,9 | 39,1 | 285,7 | 41,7 | 325,2 | 42,8 |
| | Pokarmowe K52.2 | 114,5 | 20,2 | 182,8 | 27,9 | 112,8 | 19,8 | 171,2 | 13,5 |
| | Skórne L27.2 | 132,3 | 21,8 | 144,3 | 18,2 | 126,8 | 19,7 | 154,6 | 21,2 |
| Zniekształcenia kręgosłupa M40-M41 | | 573,4 | 63,3 | 1251,5 | 89,2 | 532,2 | 62,2 | 1058,4 | 74,2 |
| Choroby układu moczowego N00-N23 | | 76,7 | 13,5 | 81,7 | 9,3 | 71,8 | 13,3 | 65,9 | 7,4 |
| Zaburzenia rozwoju R62 | | 95,3 | 13,5 | 242,0 | 18,6 | 95,8 | 14,0 | 223,2 | 18,2 |
| w tym | fizycznego R62.8 | 56,3 | 7,2 | 202,5 | 12,6 | 54,6 | 6,9 | 161,7 | 12,1 |
| | psychomotorycznego R62.0 | 30,8 | 4,0 | 32,5 | 4,6 | 30,0 | 3,9 | 22,8 | 4,0 |

^a obliczono dla ludności w wieku od 0 do 19 lat

Źródło: Opracowano na podstawie sprawozdania Mz 11- roczne sprawozdanie o działalności i zatrudnieniu w podstawowej ambulatoryjnej opiece zdrowotnej, według lokalizacji placówek udzielających świadczeń zdrowotnych.

MIASTO NA PRAWACH POWIATU – RUDA ŚLĄSKA

**DANE O STANIE ZDROWIA OSÓB W WIEKU 19 LAT I WIĘCEJ
BĘDĄCYCH POD OPIEKĄ LEKARZA PODSTAWOWEJ OPIEKI ZDROWOTNEJ (RODZINNEGO)**

| Rozpoznanie - według najczęstszych schorzeń (kod wg ICD 10) | 2009 | | | | 2010 | | | |
|---|---|--|---|--|---|--|---|--|
| | Śląskie | | Ruda Śląska | | Śląskie | | Ruda Śląska | |
| | Osoby, u których stwierdzono schorzenia ogółem (stan w dniu 31 XII) | w tym osoby, u których stwierdzono schorzenia po raz pierwszy w roku sprawozda wczym | Osoby, u których stwierdzono schorzenia ogółem (stan w dniu 31 XII) | w tym osoby, u których stwierdzono schorzenia po raz pierwszy w roku sprawozda wczym | Osoby, u których stwierdzono schorzenia ogółem (stan w dniu 31 XII) | w tym osoby, u których stwierdzono schorzenia po raz pierwszy w roku sprawozda wczym | Osoby, u których stwierdzono schorzenia ogółem (stan w dniu 31 XII) | w tym osoby, u których stwierdzono schorzenia po raz pierwszy w roku sprawozda wczym |
| | Liczby bezwzględne | | | | | | | |
| Choroby tarczycy E00-E07 | 51770 | 5800 | 1622 | 147 | 56255 | 7210 | 1465 | 149 |
| Cukrzyca E10-E14 | 143535 | 13776 | 5616 | 592 | 149644 | 14595 | 4851 | 511 |
| Choroby układu krążenia I00-I99 | 525216 | 42531 | 18913 | 1275 | 550536 | 45064 | 16739 | 1018 |
| Przewlekły nieżyt oskrzeli, dychawica oskrzelowa J40-J47 | 76618 | 7171 | 2098 | 150 | 78986 | 8603 | 1628 | 164 |
| Przewlekłe choroby układu trawiennego K25-K93 | 128414 | 11742 | 6662 | 284 | 133419 | 13890 | 5306 | 156 |
| Choroby układu mięśniowo- kostnego i tkanki łącznej M00-M99 | 171163 | 13772 | 10541 | 350 | 183407 | 17009 | 7842 | 355 |

MIASTO NA PRAWACH POWIATU – RUDA ŚLĄSKA

**DANE O STANIE ZDROWIA OSÓB W WIEKU 19 LAT I WIĘCEJ
BĘDĄCYCH POD OPIEKĄ LEKARZA PODSTAWOWEJ OPIEKI ZDROWOTNEJ (RODZINNEGO) dok.**

| Rozpoznanie - według najczęstszych schorzeń (kod wg ICD 10) | 2009 | | | | 2010 | | | |
|---|---|--|---|--|---|--|---|--|
| | Śląskie | | Ruda Śląska | | Śląskie | | Ruda Śląska | |
| | Osoby, u których stwierdzono schorzenia ogółem (stan w dniu 31 XII) | w tym osoby, u których stwierdzono schorzenia po raz pierwszy w roku sprawozda wczym | Osoby, u których stwierdzono schorzenia ogółem (stan w dniu 31 XII) | w tym osoby, u których stwierdzono schorzenia po raz pierwszy w roku sprawozda wczym | Osoby, u których stwierdzono schorzenia ogółem (stan w dniu 31 XII) | w tym osoby, u których stwierdzono schorzenia po raz pierwszy w roku sprawozda wczym | Osoby, u których stwierdzono schorzenia ogółem (stan w dniu 31 XII) | w tym osoby, u których stwierdzono schorzenia po raz pierwszy w roku sprawozda wczym |
| | wskaźniki na 10 000 ludności ^a | | | | | | | |
| Choroby tarczycy E00-E07 | 139,5 | 15,7 | 142,9 | 13,0 | 151,1 | 19,4 | 129,1 | 13,1 |
| Cukrzyca E10-E14 | 386,7 | 37,2 | 494,7 | 52,2 | 402,0 | 39,3 | 427,3 | 45,0 |
| Choroby układu krążenia I00-I99 | 1414,9 | 114,8 | 1666,1 | 112,4 | 1478,9 | 121,2 | 1474,6 | 89,7 |
| Przewlekły nieżyt oskrzeli, dychawica oskrzelowa J40-J47 | 206,4 | 19,4 | 184,8 | 13,2 | 212,2 | 23,1 | 143,4 | 14,4 |
| Przewlekłe choroby układu trawiennego K25-K93 | 345,9 | 31,7 | 586,9 | 25,0 | 358,4 | 37,4 | 467,4 | 13,7 |
| Choroby układu mięśniowo- kostnego i tkanki łącznej M00-M99 | 461,1 | 37,2 | 928,6 | 30,9 | 492,7 | 45,8 | 690,8 | 31,3 |

^a obliczono do ludności w wieku 20 lat i więcej

Źródło: Opracowano na podstawie sprawozdania Mz 11- roczne sprawozdanie o działalności i zatrudnieniu w podstawowej ambulatoryjnej opiece zdrowotnej", według lokalizacji placówek udzielających świadczeń zdrowotnych.

ZACHOROWANIA NA CHOROBY ZAKAŻNE

| Wyszczególnienie | | Ruda Śląska | | | |
|--|----------------|--------------------------|------------------|-------------|------|
| | | 2009 | | 2010 | |
| Według X Rewizji Międzynarodowej Klasyfikacji Chorób i Problemów Zdrowotnych | | w liczbach bezwzględnych | | | |
| Dur brzuszny | /A 01.0/ | - | - | - | - |
| Czerwonka bakteryjna | /A 03/ | - | - | - | - |
| Krztusiec | /A 37/ | - | - | - | 2 |
| Szkarlatyna (płonica) | /A 38/ | 86 | 86 | 82 | 82 |
| Choroba meningokokowa (inwazyjna) | /A39/ | - | - | - | 1 |
| Odra | /B 05/ | - | - | - | - |
| Wirusowe zapalenie wątroby ^a : | /B15-B19/ | 33 | 33 | 25 | 25 |
| w tym typu B ^b | /B16; B18.0-1/ | 24 | 24 | 8 | 8 |
| Świnka (nagminne zapalenie przyusznicy) | /B26/ | 17 | 17 | 30 | 30 |
| Bakteryjne zatrucia pokarmowe: | /A02.0;A05/ | 6 | 6 | 4 | 4 |
| w tym salmonelozy | /A02.0/ | 5 | 5 | 4 | 4 |
| AIDS (zespół nabytego upośledzenia odporności) | /B20-B24/ | 1 | 1 | - | - |
| Grypa: zachorowania potwierdzone laboratoryjnie ^c | /J10;J11/ | 29 | 29 | - | - |
| Nowo wykryte zakażenia HIV | /Z21/ | 3 | 3 | 1 | 1 |
| Grypa ptaków typu A/H5 lub A/H5N1 u ludzi | /J09/ | - | - | - | - |
| Grypa wywołana nowym wirusem A(H1N1) | - | 26 | 26 | - | - |
| | | na 100 000 ludności | | | |
| | | Śląskie | | Ruda Śląska | |
| | | 2009 | 2010 | 2009 | 2010 |
| Dur brzuszny | /A 01.0/ | - | - | - | - |
| Czerwonka bakteryjna | /A 03/ | 0,1 | 0,02 | - | - |
| Krztusiec | /A 37/ | 4,4 | 2,6 | - | 1,4 |
| Szkarlatyna (płonica) | /A 38/ | 54,4 | 46,3 | 59,9 | 57,3 |
| Choroba meningokokowa (inwazyjna) | /A39/ | 0,9 | 0,6 | - | 0,7 |
| Odra | /B 05/ | 0,1 | 0,04 | - | - |
| Wirusowe zapalenie wątroby ^a : | /B15-B19/ | 9,3 | 7,1 | 23,0 | 17,5 |
| w tym typu B ^b | /B16; B18.0-1/ | 4,0 | 2,9 | 16,7 | 5,6 |
| Świnka (nagminne zapalenie przyusznicy) | /B26/ | 9,1 | 8,9 | 11,8 | 20,9 |
| Bakteryjne zatrucia pokarmowe: | /A02.0;A05/ | 25,7 | 33,7 | 4,2 | 2,8 |
| w tym salmonelozy | /A02.0/ | 14,2 | 17,7 | 3,5 | 2,8 |
| AIDS (zespół nabytego upośledzenia odporności) | /B20-B24/ | 0,3 | 0,4 | 0,7 | - |
| Grypa: zachorowania potwierdzone laboratoryjnie ^c | /J10;J11/ | 8,8 | 0,5 | 20,2 | - |
| Nowo wykryte zakażenia HIV | /Z21/ | 2,4 ^d | 2,3 ^d | 2,1 | 0,7 |
| Grypa ptaków typu A/H5 lub A/H5N1 u ludzi | /J09/ | - | - | - | - |
| Grypa wywołana nowym wirusem A(H1N1) | - | . | 0,4 | 18,1 | - |

^a WZW typu C obliczono wg definicji przypadku z roku 2005

^b łącznie z zakażeniami mieszanymi HBV i HCV (typ B+C)

^c w tym przypadki grypy A/H1N1v ^d w tym przypadku zachorowania bez możliwości rozbięcia terytorialnego na poszczególne powiaty (w roku 2009 - 36, w roku 2010 - 44)

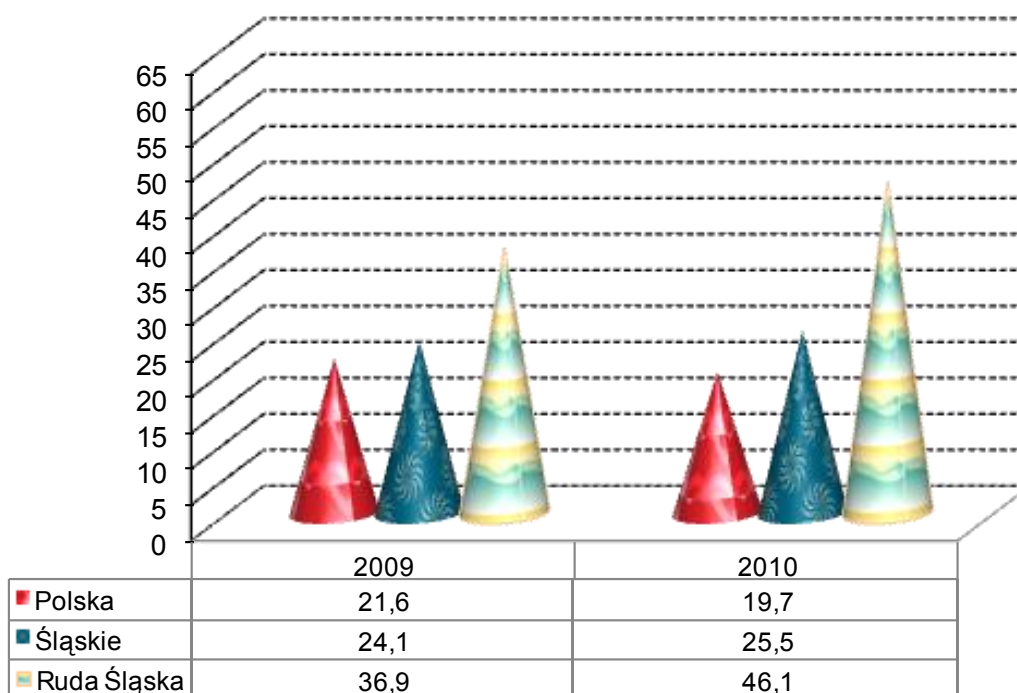
Źródło: Opracowano na podstawie danych Śląskiej Wojewódzkiej Stacji Sanitarno-Epidemiologicznej oraz biuletynu Państwowego Zakładu Higieny "Choroby zakaźne i zatrucia w Polsce w 2009 roku"

ZACHOROWANIA NA GRUŻLICĘ

| Zachorowania | Ogółem | |
|--------------------|-------------------------------|-------------|
| | 2009 | 2010 |
| | liczby bezwzględne | |
| Polska | 8236 | 7509 |
| Śląskie | 1119 | 1181 |
| Ruda Śląska | 53 | 66 |
| | wskaźniki na 100 000 ludności | |
| Polska | 21,6 | 19,7 |
| Śląskie | 24,1 | 25,5 |
| Ruda Śląska | 36,9 | 46,1 |

Źródło: Opracowano na podstawie materiałów Instytutu Gruźlicy i Chorób Płuc oraz Wojewódzkiej Przychodni Chorób Płuc i Gruźlicy. (Dla powiatu według lokalizacji placówek udzielających świadczeń zdrowotnych).

ZACHOROWANIA NA GRUŻLICĘ
WSKAŹNIK NA 100 000 LUDNOŚCI

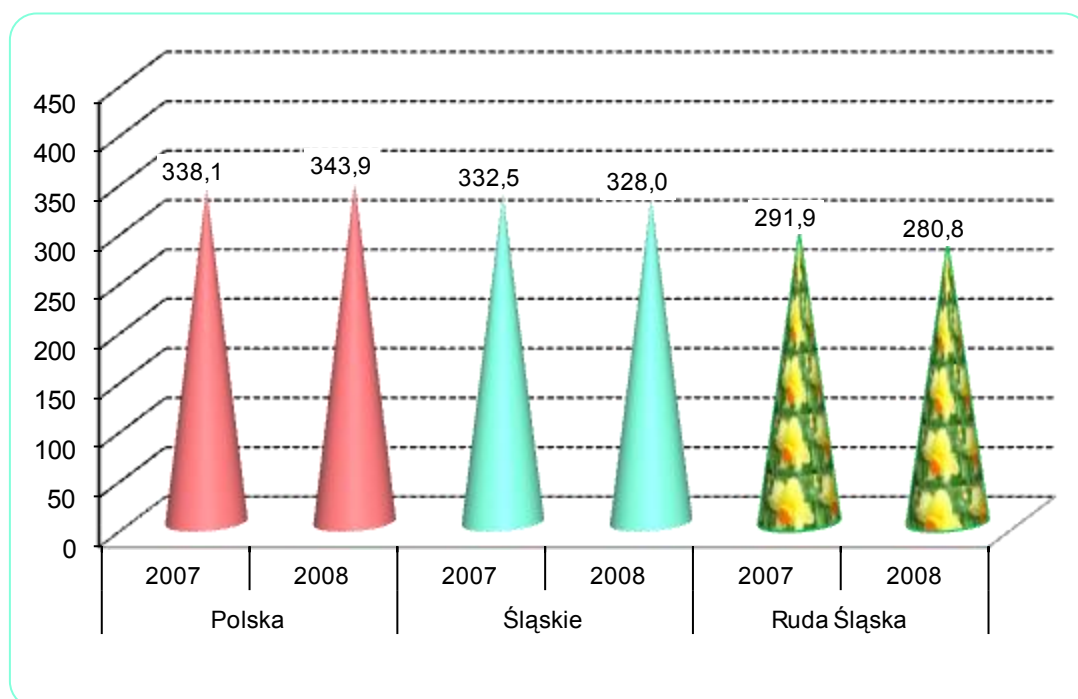


ZACHOROWANIA NA NOWOTWORY ZŁOŚLIWE

| Wyszczególnienie | Śląskie | | Ruda Śląska | |
|------------------|-------------------------------|-------|-------------|-------|
| | 2007 | 2008 | 2007 | 2008 |
| | liczby bezwzględne | | | |
| Ogółem | 15503 | 15250 | 423 | 405 |
| Mężczyźni | 7951 | 7645 | 210 | 181 |
| Kobiety | 7552 | 7605 | 213 | 224 |
| | wskaźniki na 100 000 ludności | | | |
| Ogółem | 332,5 | 328,0 | 291,9 | 280,8 |
| Mężczyźni | 353,4 | 341,0 | 297,7 | 257,6 |
| Kobiety | 313,1 | 316,0 | 286,4 | 302,8 |

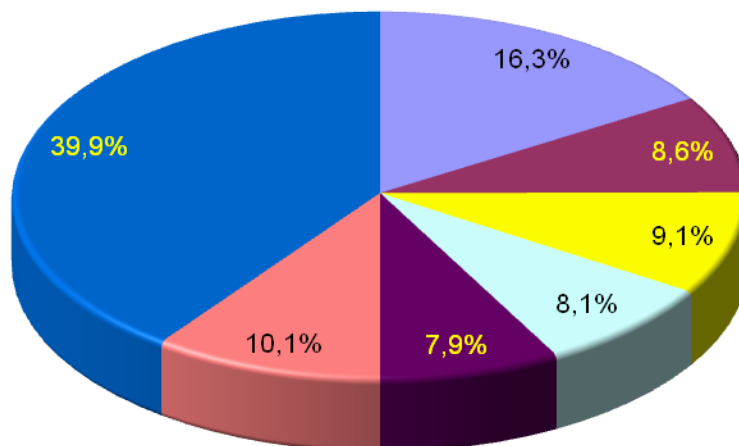
Uwaga: Dane za rok 2008 - ostatnie dane dotyczące zachorowań na nowotwory złośliwe.
 Źródło: Biuletyn Statystyczny Centrum Onkologii - Instytut im. M. Skłodowskiej - Curie, Warszawa 2010r. oraz Krajowa Baza Danych Nowotworowych (www.onkologia.org.pl)

ZACHOROWANIA NA NOWOTWORY ZŁOŚLIWE OGÓŁEM
 W LATACH 2007- 2008

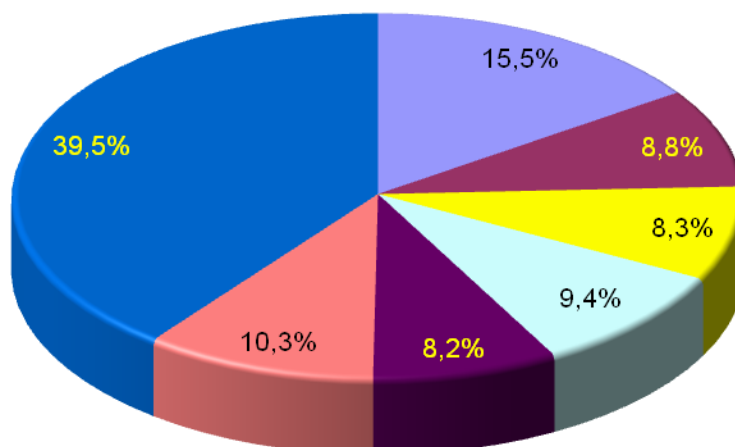


STRUKTURA CHOROBY HOSPITALIZOWANEJ W 2009 ROKU
NAJCZĘSTSZE PRZYCZYNY HOSPITALIZACJI

ŚLĄSKIE



RUDA ŚLĄSKA

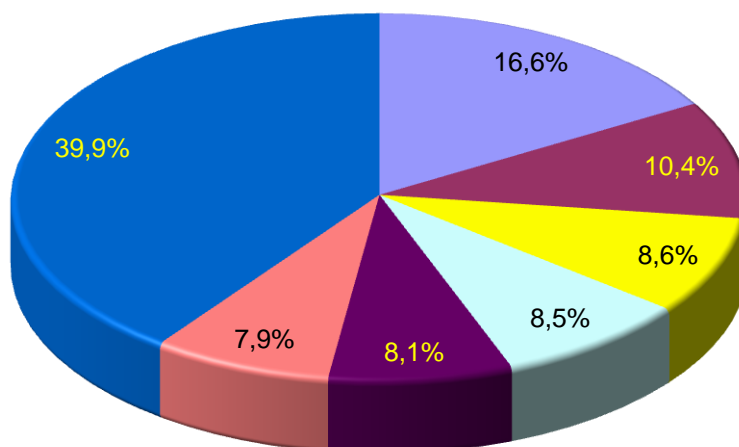


- I00-I99 - Choroby układu krążenia
- N00-N99 - Choroby układu moczowo płciowego
- O00-O99 - Ciąża, poród i połóg
- Pozostałe
- C00-D48 - Nowotwory
- K00-K93 - Choroby układu trawiennego
- Z00-Z99 - Czynniki wpływające na stan zdrowia

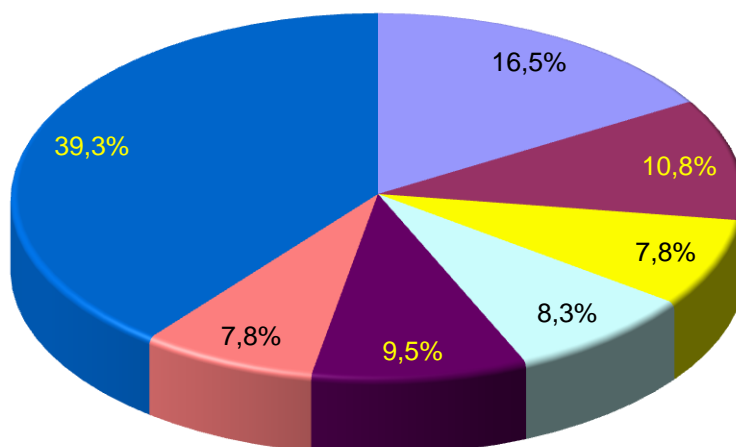
Uwaga: Według rozdziałów Międzynarodowej Klasyfikacji Chorób i Problemów Zdrowotnych, Rewizja X
Źródło: Opracowano na podstawie danych uzyskanych w oparciu o Komputerowy System "Karta Statystyczna".

STRUKTURA CHOROBY HOSPITALIZOWANEJ W 2010 ROKU
NAJCZĘSTSZE PRZYCZYNY HOSPITALIZACJI

ŚLĄSKIE



RUDA ŚLĄSKA



- I00-I99 - Choroby układu krążenia
- Z00-Z99 - Czynniki wpływające na stan zdrowia
- N00-N99 - Choroby układu moczowo płciowego
- C00-D48 - Nowotwory
- K00-K93 - Choroby układu trawiennego
- O00-O99 - Ciąża, poród i połóg
- Pozostałe

Uwaga: Według rozdziałów Międzynarodowej Klasyfikacji Chorób i Problemów Zdrowotnych, Rewizja X
Źródło: Opracowano na podstawie danych uzyskanych w oparciu o Komputerowy System "Karta Statystyczna".

**CHORZY LECZENI W JEDNOSTKACH LECZNICTWA AMBULATORYJNEGO
DLA OSÓB Z ZABURZENIAMI PSYCHICZNYMI, OSÓB UZALEŻNIONYCH
OD ALKOHOLU ORAZ INNYCH SUBSTANCJI PSYCHOAKTYWNYCH
W LATACH 2009 - 2010**

| A. Zaburzenia psychiczne (bez uzależnień) | | | | |
|---|--------------------|-----------------------------|--------------------|-----------------------------|
| Wyszczególnienie | 2009 | | 2010 | |
| | Liczby bezwzględne | Wskaźnik na 10 000 ludności | Liczby bezwzględne | Wskaźnik na 10 000 ludności |
| Śląskie | | | | |
| Leczeni ogółem | 138604 | 298,7 | 146009 | 315,0 |
| w tym: po raz pierwszy | 34654 | 74,6 | 36443 | 78,6 |
| Ruda Śląska | | | | |
| Leczeni ogółem | 5028 | 350,6 | 5037 | 352,4 |
| w tym: po raz pierwszy | 1218 | 84,8 | 1241 | 86,7 |
| B. Zaburzenia spowodowane używaniem alkoholu | | | | |
| Wyszczególnienie | 2009 | | 2010 | |
| | Liczby bezwzględne | Wskaźnik na 10 000 ludności | Liczby bezwzględne | Wskaźnik na 10 000 ludności |
| Śląskie | | | | |
| Leczeni ogółem | 22825 | 49,2 | 22024 | 47,5 |
| w tym: po raz pierwszy | 10281 | 22,1 | 10095 | 21,8 |
| Ruda Śląska | | | | |
| Leczeni ogółem | 815 | 56,8 | 815 | 57,0 |
| w tym: po raz pierwszy | 414 | 28,8 | 474 | 33,1 |
| C. Zaburzenia spowodowane używaniem środków psychoaktywnych | | | | |
| Wyszczególnienie | 2009 | | 2010 | |
| | Liczby bezwzględne | Wskaźnik na 10 000 ludności | Liczby bezwzględne | Wskaźnik na 10 000 ludności |
| Śląskie | | | | |
| Leczeni ogółem | 3458 | 7,5 | 3475 | 7,5 |
| w tym: po raz pierwszy | 1410 | 3,0 | 1639 | 3,5 |
| Ruda Śląska | | | | |
| Leczeni ogółem | 54 | 3,8 | 49 | 3,4 |
| w tym: po raz pierwszy | 23 | 1,6 | 18 | 1,3 |

Źródło: Opracowano na podstawie sprawozdania na formularzu MZ-15 Roczne sprawozdanie z działalności jednostki leczenia ambulatoryjnego dla osób z zaburzeniami psychicznymi, osób uzależnionych od alkoholu oraz innych substancji psychoaktywnych, według lokalizacji placówek udzielających świadczeń zdrowotnych.

SZPITALA OGÓLNE

| Wyszczególnienie | Ogółem | | W tym: wg organu założycielskiego ^a | |
|--|--------|--------|--|-------|
| | 2009 | 2010 | 2009 | 2010 |
| Ruda Śląska | | | | |
| Szpitala | 1 | 1 | 1 | - |
| Łóżka ogółem | 486 | 427 | 486 | - |
| w tym na oddziałach : | | | | |
| Chorób wewnętrznych | 58 | 59 | 58 | - |
| Gastroenterologiczne | 47 | 23 | 47 | - |
| Kardiologicznych | 49 | 49 | 49 | - |
| Neurologicznych | 32 | 23 | 32 | - |
| Gruźlicy i chorób płuc | 42 | 30 | 42 | - |
| Reumatologicznych | 15 | - | 15 | - |
| Dziecięcych | 20 | 20 | 20 | - |
| Ginekologiczno - położniczych | 72 | 72 | 72 | - |
| Chirurgii ogólnej | 51 | 51 | 51 | - |
| Urazowo - ortopedycznych | 40 | 40 | 40 | - |
| Okulistycznych | 15 | 15 | 15 | - |
| Otolaryngologicznych | 15 | 15 | 15 | - |
| Psychiatrycznych | 30 | 30 | 30 | - |
| Neonatologicznych | 30 | 32 | 30 | |
| Leczeni ^b (w ciągu roku) | 18900 | 20487 | 18900 | 5331 |
| Osobodni leczenia (w ciągu roku) | 128466 | 129072 | 128466 | 33943 |
| Wskaźnik łóżek na 10 000 ludności | 33,9 | 32,1 | 33,9 | - |
| Śląskie | | | | |
| <i>Wskaźnik łóżek na 10 000 ludności</i> | 54,6 | 56,1 | 22,1 | 18,8 |

Uwaga : Łóżka ogółem bez oddziału neonatologicznego

SZPITALE I ZAKŁADY PSYCHIATRYCZNE

| Wyszczególnienie | Ogółem | | W tym: wg organu założycielskiego ^a | |
|---------------------------------------|--------|------|--|------|
| | 2009 | 2010 | 2009 | 2010 |
| Ruda Śląska | | | | |
| Szpitala i zakłady psychiatryczne | - | - | - | - |
| Łóżka ogółem | - | - | - | - |
| Leczeni ^b (w ciągu roku) | - | - | - | - |
| Osobodni leczenia (w ciągu roku) | - | - | - | - |
| Wskaźnik łóżek na 10 000 ludności | - | - | - | - |
| Śląskie | | | | |
| Wskaźnik łóżek na 10 000 ludności | 6,5 | 6,3 | 0,2 | 0,2 |

ZAKŁADY PIELEGNACYJNO - OPIEKUŃCZE
I OPIEKUŃCZO – LECZNICZE

| Wyszczególnienie | Ogółem | | W tym: wg organu założycielskiego ^a | |
|------------------------------------|--------|------|--|------|
| | 2009 | 2010 | 2009 | 2010 |
| Ruda Śląska | | | | |
| Zakłady | 1 | 1 | - | - |
| Liczba miejsc | 80 | 83 | - | - |
| Wskaźnik miejsc na 10 000 ludności | 5,4 | 5,8 | - | - |
| Śląskie | | | | |
| Wskaźnik miejsc na 10 000 ludności | 7,3 | 7,9 | 1,7 | 1,5 |

ZAKŁADY STACJONARNEJ OPIEKI HOSPICYJNEJ - /5180/

| Wyszczególnienie | Ogółem | | W tym: wg organu założycielskiego ^a | |
|------------------------------------|--------|------|--|------|
| | 2009 | 2010 | 2009 | 2010 |
| Ruda Śląska | | | | |
| Zakłady | - | - | - | - |
| Liczba miejsc | - | - | - | - |
| Wskaźnik miejsc na 10 000 ludności | - | - | - | - |
| Śląskie | | | | |
| Wskaźnik miejsc na 10 000 ludności | 0,1 | 0,2 | - | - |

a Jednostki podległe samorządowi powiatu i gminy

b Bez ruchu międzyoddziałowego

Źródło :Opracowano na podstawie sprawozdań na form.: MZ - 29 o działalności szpitala ogólnego, MZ - 29A

o działalności zakładu długoterminowej stacjonarnej opieki zdrowotnej i MZ-30 zakładu psychiatrycznej opieki stacjonarnej.

AMBULATORYJNA OPIEKA ZDROWOTNA

| Wyszczególnienie | 2009 | | 2010 | |
|--|---------|-------------|---------|-------------|
| | Śląskie | Ruda Śląska | Śląskie | Ruda Śląska |
| Porady udzielone w specjalistycznej opiece zdrowotnej ^a | | | | |
| Poradnie chorób wewnętrznych: | | 65713 | | 69597 |
| liczba porad na 10 000 ludności: | 4650,3 | 4576,7 | 4953,8 | 4859,5 |
| w tym: | | | | |
| Alergologiczna: | | 10720 | | 11009 |
| liczba porad na 10 000 ludności: | 702,4 | 746,6 | 753,0 | 768,7 |
| Diabetologiczna: | | 7751 | | 7243 |
| liczba porad na 10 000 ludności: | 669,1 | 539,8 | 642,8 | 505,7 |
| Nefrologiczna: | | 843 | | 697 |
| liczba porad na 10 000 ludności: | 132,0 | 58,7 | 146,5 | 48,7 |
| Kardiologiczna: | | 25667 | | 22814 |
| liczba porad na 10 000 ludności: | 1462,6 | 1787,6 | 1441,4 | 1592,9 |
| Medycyny nuklearnej | | - | | - |
| liczba porad na 10 000 ludności: | 16,7 | - | 13,6 | - |
| Poradnie innych specjalności zachowawczych: | | 80639 | | 58298 |
| liczba porad na 10 000 ludności: | 6029,1 | 5616,2 | 6019,4 | 4070,5 |
| w tym: | | | | |
| Dermatologiczna: | | 26361 | | 9943 |
| liczba porad na 10 000 ludności: | 1551,5 | 1835,9 | 1487,3 | 694,3 |
| Neurologiczna: | | 22268 | | 17803 |
| liczba porad na 10 000 ludności: | 2093,5 | 1550,9 | 2024,5 | 1243,1 |
| Onkologiczna: | | 2998 | | 2451 |
| liczba porad na 10 000 ludności: | 608,1 | 208,8 | 640,5 | 171,1 |
| Rehabilitacyjna: | | 7958 | | 7780 |
| liczba porad na 10 000 ludności: | 722,0 | 554,2 | 683,5 | 543,2 |
| Chorób zakaźnych: | | 438 | | 408 |
| liczba porad na 10 000 ludności: | 106,3 | 30,5 | 90,8 | 28,5 |
| Poradnie opieki nad matką i dzieckiem: | | 65039 | | 61185 |
| liczba porad na 10 000 ludności: | 3296,8 | 4529,7 | 3186,5 | 4272,1 |
| w tym: | | | | |
| Pediatryczna: | | - | | - |
| liczba porad na 10 000 ludności - od 0 -19 lat | 63,1 | - | 82,1 | - |

AMBULATORYJNA OPIEKA ZDROWOTNA (dok.)

| Wyszczególnienie | 2009 | | 2010 | |
|---|---------|-------------|---------|-------------|
| | Śląskie | Ruda Śląska | Śląskie | Ruda Śląska |
| Neonatologiczna: | | - | | 5 |
| liczba porad na 10 000 ludności - do 1 roku | 2451,0 | - | 2841,7 | 31,9 |
| Ginekologiczno-położnicza: | | 65039 | | 61180 |
| liczba porad na 10 000 ludności - kobiety | 6257,4 | 8822,3 | 6027,0 | 8318,0 |
| Poradnie zabiegowe: | | 129686 | | 96667 |
| liczba porad na 10 000 ludności: | 10450,3 | 9032,1 | 10505,9 | 6749,6 |
| w tym: | | | | |
| Chirurgii ogólnej: | | 32514 | | 29070 |
| liczba porad na 10 000 ludności: | 2333,9 | 2264,5 | 2434,7 | 2029,8 |
| Chirurgii onkologicznej: | | 643 | | 849 |
| liczba porad na 10 000 ludności: | 81,2 | 44,8 | 89,4 | 59,3 |
| Urazowo-ortopedyczna: | | 35901 | | 30682 |
| liczba porad na 10 000 ludności: | 2416,3 | 2500,4 | 2445,4 | 2142,3 |
| Okulistyczna: | | 26406 | | 13611 |
| liczba porad na 10 000 ludności: | 2694,4 | 1839,1 | 2604,5 | 950,4 |
| Otolaryngologiczna: | | 21859 | | 13443 |
| liczba porad na 10 000 ludności: | 1895,9 | 1522,4 | 1892,1 | 938,6 |
| Urologiczna: | | 11445 | | 6744 |
| liczba porad na 10 000 ludności: | 686,3 | 797,1 | 669,2 | 470,9 |
| Poradnie stomatologiczne: | | 72727 | | 76978 |
| liczba porad na 10 000 ludności: | 5920,8 | 5065,2 | 5385,4 | 5374,8 |
| w tym: | | | | |
| Ortodontyczna: | | 4689 | | 4143 |
| liczba porad na 10 000 ludności: | 265,3 | 326,6 | 264,7 | 289,3 |
| Protetyki stomatologicznej: | | - | | - |
| liczba porad na 10 000 ludności: | 47,7 | - | 48,6 | - |
| Chirurgii stomatologicznej: | | - | | 264 |
| liczba porad na 10 000 ludności: | 97,5 | - | 100,2 | 18,4 |

^a porady udzielone w publicznych i niepublicznych zakładach opieki zdrowotnej

Źródło: Opracowano na podstawie sprawozdania na formularzu Mz-12 oraz danych Urzędu Statystycznego W Katowicach.

PERSONEL SŁUŻBY ZDROWIA ^{a b}
Stan w dniu 31 XII

| Wyszczególnienie | 2009 | 2010 | 2009 | | | 2010 | | |
|------------------|--------------------|------|--------------------------------------|---------|-------------|--------|---------|-------------|
| | Ruda Śląska | | Polska | Śląskie | Ruda Śląska | Polska | Śląskie | Ruda Śląska |
| | Liczby bezwzględne | | liczba ludności na 1 osobę personelu | | | | | |
| lekarze | 207 | 198 | 483 | 446 | 693 | 482 | 448 | 722 |
| lekarze dentyści | 40 | 40 | 3220 | 3155 | 3585 | 3101 | 3089 | 3574 |
| pielęgniarki | 607 | 567 | 205 | 179 | 236 | 206 | 180 | 252 |
| położne | 86 | 75 | 1735 | 1719 | 1667 | 1720 | 1696 | 1906 |
| farmaceuci | 54 | 73 | 1581 | 1723 | 2655 | . | 1564 | 1958 |

Uwaga: Pielęgniarki i położne łącznie pielęgniarkami i położnymi z wyższym wykształceniem.

a zatrudnienie według podstawowego miejsca pracy

b zatrudnienie w publicznych i niepublicznych zakładach opieki zdrowotnej

Źródło: Opracowano na podstawie sprawozdania MZ-88 - Roczego sprawozdania o zatrudnieniu wybranego personelu służby zdrowia.

PERSONEL SŁUŻBY ZDROWIA W LATACH 2009 - 2010
LICZBA LUDNOŚCI NA 1 OSOBĘ PERSONELU MEDYCZNEGO

