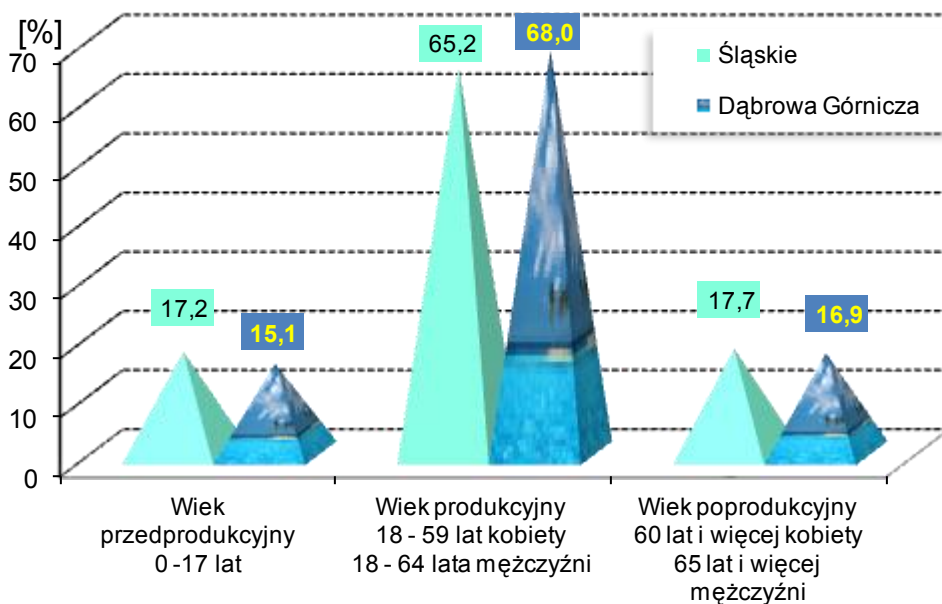


POWIERZCHNIA I LUDNOŚĆ
Stan w dniu 31 XII

| Wyszczególnienie | 2009 | 2010 |
|--------------------------------|--------|--------|
| Powierzchnia w km ² | 189 | 189 |
| Ludność - ogółem | 127686 | 127431 |
| Mężczyźni | 61408 | 61257 |
| Kobiety | 66278 | 66174 |
| Wiek przedprodukcyjny | 19170 | 19232 |
| Wiek produkcyjny | 87647 | 86606 |
| Wiek poprodukcyjny | 20869 | 21593 |

Źródło: Opracowano na podstawie danych Urzędu Statystycznego w Katowicach.

LUDNOŚĆ WEDŁUG GRUP EKONOMICZNYCH W 2010 ROKU



RYNEK PRACY. WYNAGRODZENIE

| Wyszczególnienie | 2009 | | 2010 | |
|--|-------------------------|-----------------|-------------------------|-----------------|
| | liczba osób (w tys.) | w odsetkach | liczba osób (w tys.) | w odsetkach |
| | | /śląskie=100,0/ | | /śląskie=100,0/ |
| Zarejestrowani bezrobotni ogółem (stan w dniu 31 XII) | | | | |
| Śląskie | 168,4 | 100,0 | 181,2 | 100,0 |
| mężczyźni | 78,5 | 46,6 | 83 | 45,8 |
| kobiety | 89,9 | 53,4 | 98,2 | 54,2 |
| Dąbrowa Górnicza | 6,1 | 3,6 | 6,1 | 3,4 |
| Dąbrowa Górnicza | | /ogółem=100,0/ | | /ogółem=100,0/ |
| mężczyźni | 3,0 | 49,2 | 2,9 | 47,5 |
| kobiety | 3,1 | 50,8 | 3,2 | 52,5 |
| Przeciętne miesięczne wynagrodzenie brutto w zł ^b | | | | |
| Śląskie | | 3405,18 | | 3528,19 |
| Dąbrowa Górnicza | | 3649,12 | | 3792,57 |

b Bez podmiotów gospodarczych o liczbie pracujących do 9 osób.

Źródło: Opracowano na podstawie danych Urzędu Statystycznego w Katowicach.

OCHRONA ŚRODOWISKA

| Wyszczególnienie | Dąbrowa Górnicza | |
|--|------------------|--------|
| | 2009 | 2010 |
| Emisja zanieczyszczeń powietrza atmosferycznego | | |
| - pyłowych tys.t | 2,8 | 3,7 |
| - gazowych w tys.t | 5984,9 | 8020,8 |
| Redukcja przemysłowych zanieczyszczeń powietrza atmosferycznego ^a | | |
| - pyłowych w % | 98,6 | 98,6 |
| - gazowych w % | 2,6 b | 2,7 b |

a Zanieczyszczenia zatrzymane w urządzeniach do redukcji zanieczyszczeń w % zanieczyszczeń wytworzonych

b bez dwutlenku węgla

Źródło: Dane o emisji zanieczyszczeń powietrza opracowano na podstawie danych GUS (Rocznika Statystycznego Województw, Banku Danych Lokalnych).

Dane o redukcji przemysłowych zanieczyszczeń powietrza opracowano na podstawie danych Urzędu Statystycznego w Katowicach - „Województwo Śląskie: Podregiony, Powiaty, Gminy”.

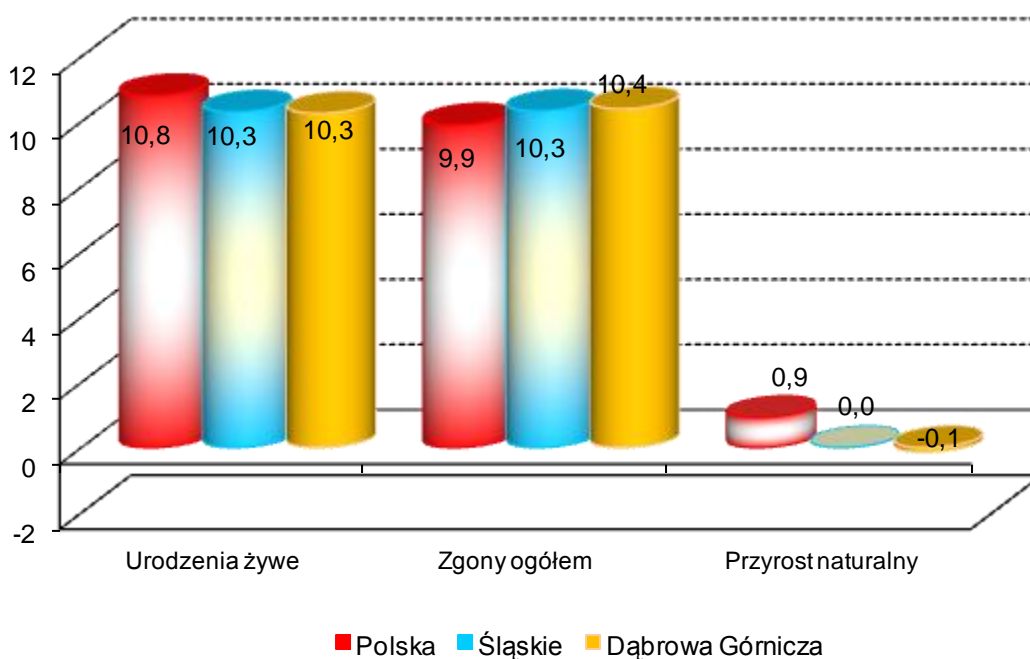
RUCH NATURALNY LUDNOŚCI W LATACH 2009–2010
Stan w dniu 31 XII

| Wyszczególnienie | 2009 | | 2010 | |
|------------------------------|--------------------------------|-----------------|---------|-----------------|
| | Liczby bezwzględne | | | |
| Urodzenia żywe | 1208 | | 1313 | |
| Zgony | 1406 | | 1331 | |
| w tym niemowląt | 7 | | 8 | |
| Przyrost naturalny | -198 | | -18 | |
| | Współczynniki na 1000 ludności | | | |
| | Śląskie | Dąbrowa Górnica | Śląskie | Dąbrowa Górnica |
| Urodzenia żywe | 10,3 | 9,4 | 10,3 | 10,3 |
| Zgony | 10,5 | 11,0 | 10,3 | 10,4 |
| w tym niemowląt ^a | 7,2 | 5,8 | 5,7 | 6,1 |
| Przyrost naturalny | -0,2 | -1,5 | 0,0 | -0,1 |

a na 1000 urodzeń żywych

Źródło: Opracowano na podstawie danych Urzędu Statystycznego w Katowicach.

RUCH NATURALNY LUDNOŚCI W 2010 ROKU



PRZECIĘTNE DALSZE TRWANIE ŻYCIA W 2010 ROKU

| Wyszczególnienie | Mężczyźni | | | Kobiety | | |
|-------------------------------|-------------|-------|-------|---------|-------|-------|
| | w wieku lat | | | | | |
| | 0 | 30 | 60 | 0 | 30 | 60 |
| Polska ^a | 72,10 | 43,34 | 18,25 | 80,59 | 51,30 | 23,47 |
| Śląskie ^a | 71,62 | 42,87 | 18,02 | 79,71 | 50,38 | 22,83 |
| Dąbrowa Górnicza ^b | 70,10 | 41,70 | 17,10 | 78,50 | 49,60 | 21,50 |

a ostatnie dostępne dane za 2010 rok

b ostatnie dostępne dane dla powiatów za 2002 rok

Źródło: Opracowano na podstawie danych Urzędu Statystycznego w Katowicach.

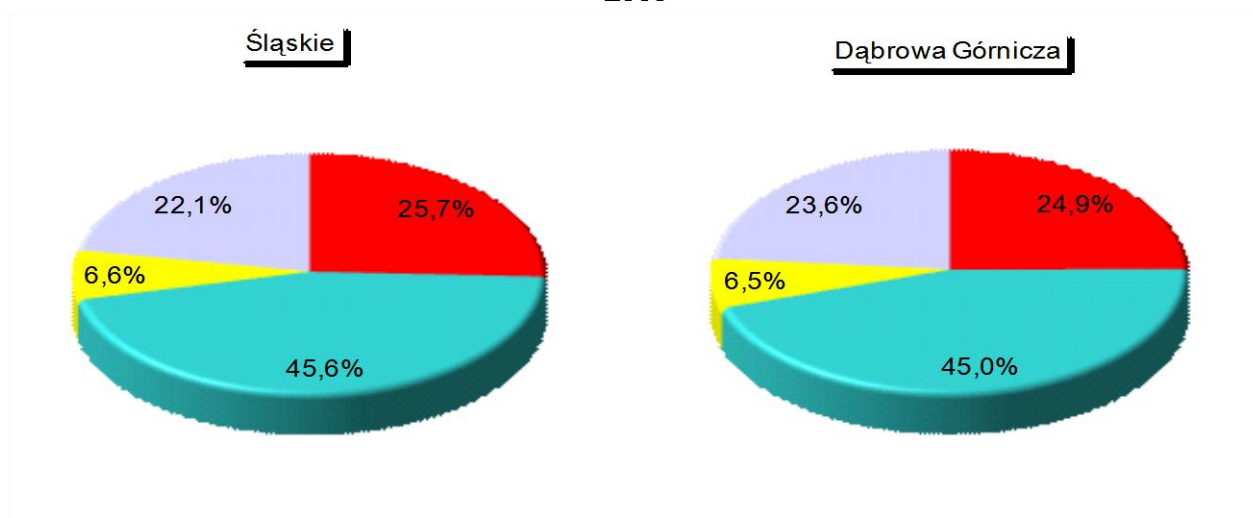
ZGONY WEDŁUG NAJCZĘSTSZYCH PRZYCZYŃ

| Wyszczególnienie | | Ogółem (A00-R99), (V01-Y89) | w tym: | | |
|---------------------|------|-----------------------------------|------------------------|--|---|
| | | | Nowotwory (C00-D48) | Choroby układu krążenia (I00-I99) | Zewnętrzne przyczyny zachorowania i zgonu (V01-Y89) |
| | | | na 100 000 ludności | | |
| Śląskie | 2008 | 1032,5 | 264,9 | 470,9 | 68,1 |
| | 2009 | 1045,8 | 271,7 | 468,7 | 65,3 |
| Dąbrowa Górnicza | 2008 | 1113,2 | 277,7 | 500,4 | 72,9 |
| | 2009 | 1095,6 | 300,8 | 471,5 | 71,7 |

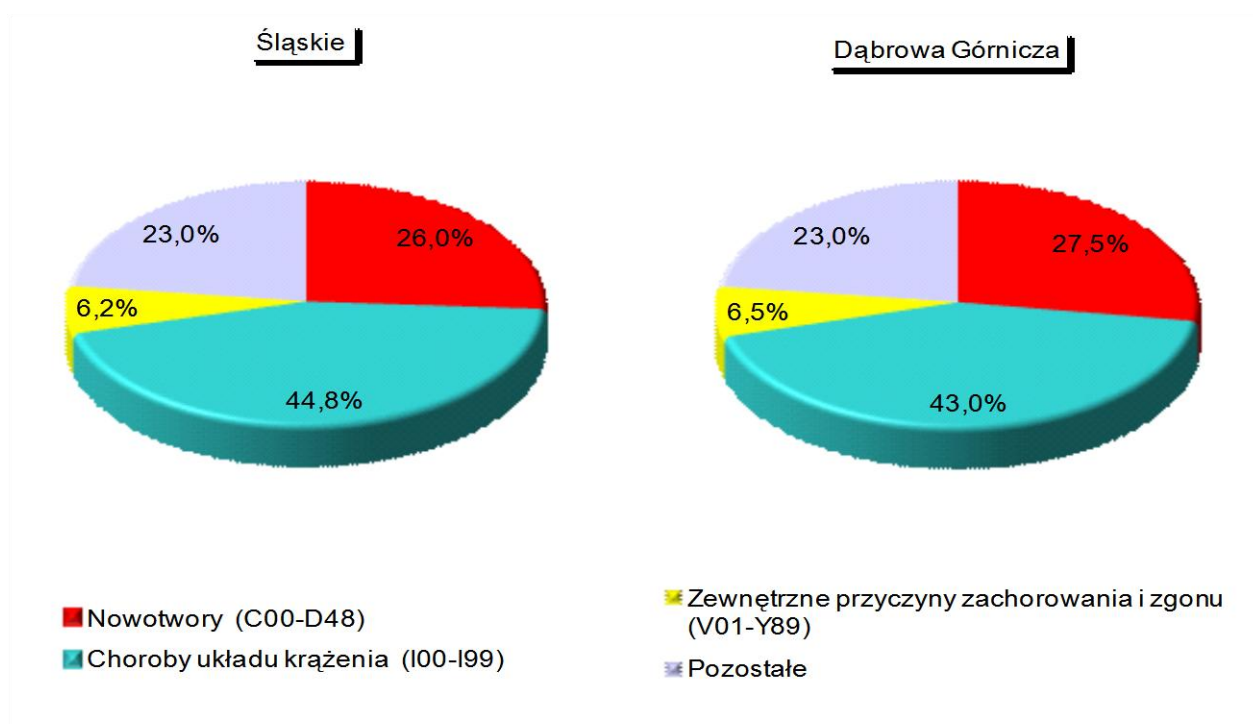
Źródło: Obliczenia własne na podstawie danych Urzędu Statystycznego.

STRUKTURA GŁÓWNYCH PRZYCZYŃ ZGONÓW

2008



2009



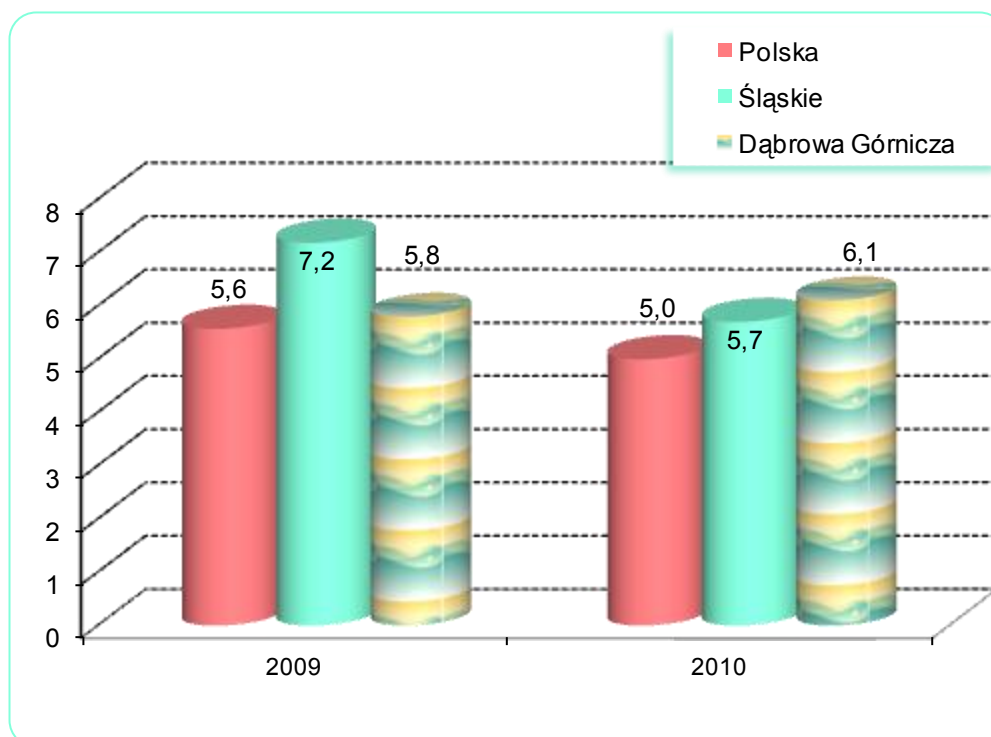
Przyczyny zgonów według Międzynarodowej Statystycznej Klasyfikacji Chorób i Problemów Zdrowotnych, Rewizji X

ZGONY NIEMOWLĄT

| Wyszczególnienie | Lata | |
|---|------|------|
| | 2009 | 2010 |
| Liczby bezwzględne | 7 | 8 |
| Na 1 000 urodzeń żywych | 5,8 | 6,1 |
| Kolejność miejsc według wysokości współczynnika /licząc od najniższego/ | 13 | 19 |

Źródło: Opracowano na podstawie danych Urzędu Statystycznego.

ZGONY NIEMOWLĄT W LATACH 2009 – 2010
NA 1000 URODZEŃ ŻYWYCH



MIASTO NA PRAWACH POWIATU – DĄBROWA GÓRNICZA

DANE O STANIE ZDROWIA DZIECI I MŁODZIEŻY W WIEKU 0-18 LAT
BĘDĄCYCH POD OPIEKĄ LEKARZA PODSTAWOWEJ OPIEKI ZDROWOTNEJ (RODZINNEGO)
LICZBY BEZWZGLĘDNE

| Rozpoznanie - według najczęstszych schorzeń (kod wg ICD 10) | | 2009 | | | | 2010 | | | |
|--|--------------------------|--|---|--|---|--|---|--|---|
| | | Śląskie | | Dąbrowa Górnicza | | Śląskie | | Dąbrowa Górnicza | |
| | | Osoby, u których stwierdzono schorzenia ogółem | w tym osoby, u których stwierdzono schorzenia po raz pierwszy w okresie sprawozda wczym | Osoby, u których stwierdzono schorzenia ogółem | w tym osoby, u których stwierdzono schorzenia po raz pierwszy w okresie sprawozda wczym | Osoby, u których stwierdzono schorzenia ogółem | w tym osoby, u których stwierdzono schorzenia po raz pierwszy w okresie sprawozda wczym | Osoby, u których stwierdzono schorzenia ogółem | w tym osoby, u których stwierdzono schorzenia po raz pierwszy w okresie sprawozda wczym |
| Niedokrwistość D50-D59 | | 8209 | 2310 | 291 | 86 | 8143 | 2136 | 246 | 97 |
| Niedożywienie E40-E46 | | 3943 | 607 | 97 | 21 | 3570 | 565 | 108 | 20 |
| Otyłość E65-E68 | | 14018 | 2233 | 353 | 105 | 13907 | 2147 | 414 | 93 |
| Zaburzenia refrakcji i akomodacji oka H52 | | 36963 | 3704 | 849 | 131 | 33682 | 3334 | 808 | 106 |
| Alergie | Dychawica oskrzelowa J45 | 24517 | 3530 | 784 | 123 | 26096 | 3843 | 815 | 112 |
| | Pokarmowe K52.2 | 10629 | 1899 | 420 | 77 | 10299 | 1822 | 452 | 54 |
| | Skórne L27.2 | 12286 | 2046 | 472 | 79 | 11578 | 1812 | 468 | 52 |
| Zniekształcenia kręgosłupa M40-M41 | | 53246 | 5934 | 1713 | 196 | 48607 | 5725 | 1939 | 337 |
| Choroby układu moczowego N00-N23 | | 7127 | 1264 | 344 | 89 | 6556 | 1223 | 344 | 70 |
| Zaburzenia rozwoju R62 | | 8851 | 1265 | 291 | 43 | 8753 | 1292 | 315 | 44 |
| w tym | fizycznego R62.8 | 5225 | 674 | 140 | 21 | 4991 | 640 | 156 | 23 |
| | psychomotorycznego R62.0 | 2861 | 371 | 114 | 20 | 2736 | 360 | 128 | 18 |

Źródło: Opracowano na podstawie sprawozdania Mz 11- roczne sprawozdanie o działalności i zatrudnieniu w podstawowej ambulatoryjnej opiece zdrowotnej, według lokalizacji placówek udzielających świadczeń zdrowotnych.

MIASTO NA PRAWACH POWIATU – DĄBROWA GÓRNICZA

DANE O STANIE ZDROWIA DZIECI I MŁODZIEŻY W WIEKU 0-18 LAT
BĘDĄCYCH POD OPIEKĄ LEKARZA PODSTAWOWEJ OPIEKI ZDROWOTNEJ (RODZINNEGO)
WSKAŹNIKI NA 10 000 LUDNOŚCI ^a

| Rozpoznanie - według najczęstszych schorzeń (kod wg ICD 10) | | 2009 | | | | 2010 | | | |
|--|--------------------------|--|---|--|---|--|---|--|---|
| | | Śląskie | | Dąbrowa Górnicza | | Śląskie | | Dąbrowa Górnicza | |
| | | Osoby, u których stwierdzono schorzenia ogółem | w tym osoby, u których stwierdzono schorzenia po raz pierwszy w okresie sprawozda wczym | Osoby, u których stwierdzono schorzenia ogółem | w tym osoby, u których stwierdzono schorzenia po raz pierwszy w okresie sprawozda wczym | Osoby, u których stwierdzono schorzenia ogółem | w tym osoby, u których stwierdzono schorzenia po raz pierwszy w okresie sprawozda wczym | Osoby, u których stwierdzono schorzenia ogółem | w tym osoby, u których stwierdzono schorzenia po raz pierwszy w okresie sprawozda wczym |
| Niedokrwistość D50-D59 | | 88,4 | 24,6 | 132,3 | 38,6 | 89,2 | 23,2 | 113,5 | 44,4 |
| Niedożywienie E40-E46 | | 42,5 | 6,5 | 44,1 | 9,4 | 39,1 | 6,1 | 49,8 | 9,1 |
| Otyłość E65-E68 | | 151,0 | 23,8 | 160,5 | 47,1 | 152,3 | 23,3 | 191,0 | 42,5 |
| Zaburzenia refrakcji i akomodacji oka H52 | | 398,0 | 39,5 | 386,1 | 58,8 | 368,8 | 36,2 | 372,7 | 48,5 |
| Alergie | Dychawica oskrzelowa J45 | 264,0 | 37,6 | 356,6 | 55,2 | 285,7 | 41,7 | 375,9 | 51,2 |
| | Pokarmowe K52.2 | 114,5 | 20,2 | 191,0 | 34,6 | 112,8 | 19,8 | 208,5 | 24,7 |
| | Skórne L27.2 | 132,3 | 21,8 | 214,7 | 35,5 | 126,8 | 19,7 | 215,9 | 23,8 |
| Zniekształcenia kręgosłupa M40-M41 | | 573,4 | 63,3 | 779,1 | 88,0 | 532,2 | 62,2 | 894,4 | 154,1 |
| Choroby układu moczowego N00-N23 | | 76,7 | 13,5 | 156,4 | 39,9 | 71,8 | 13,3 | 158,7 | 32,0 |
| Zaburzenia rozwoju R62 | | 95,3 | 13,5 | 132,3 | 19,3 | 95,8 | 14,0 | 145,3 | 20,1 |
| w tym | fizycznego R62.8 | 56,3 | 7,2 | 63,7 | 9,4 | 54,6 | 6,9 | 72,0 | 10,5 |
| | psychomotorycznego R62.0 | 30,8 | 4,0 | 51,8 | 9,0 | 30,0 | 3,9 | 59,0 | 8,2 |

^a obliczono dla ludności w wieku od 0 do 19 lat

Źródło: Opracowano na podstawie sprawozdania Mz 11- roczne sprawozdanie o działalności i zatrudnieniu w podstawowej ambulatoryjnej opiece zdrowotnej, według lokalizacji placówek udzielających świadczeń zdrowotnych.

MIASTO NA PRAWACH POWIATU – DĄBROWA GÓRNICZA

DANE O STANIE ZDROWIA OSÓB W WIEKU 19 LAT I WIĘCEJ
BĘDĄCYCH POD OPIEKĄ LEKARZA PODSTAWOWEJ OPIEKI ZDROWOTNEJ (RODZINNEGO)

| Rozpoznanie - według najczęstszych schorzeń (kod wg ICD 10) | 2009 | | | | 2010 | | | |
|---|---|--|---|--|---|--|---|--|
| | Śląskie | | Dąbrowa Górnicza | | Śląskie | | Dąbrowa Górnicza | |
| | Osoby, u których stwierdzono schorzenia ogółem (stan w dniu 31 XII) | w tym osoby, u których stwierdzono schorzenia po raz pierwszy w roku sprawozda wczym | Osoby, u których stwierdzono schorzenia ogółem (stan w dniu 31 XII) | w tym osoby, u których stwierdzono schorzenia po raz pierwszy w roku sprawozda wczym | Osoby, u których stwierdzono schorzenia ogółem (stan w dniu 31 XII) | w tym osoby, u których stwierdzono schorzenia po raz pierwszy w roku sprawozda wczym | Osoby, u których stwierdzono schorzenia ogółem (stan w dniu 31 XII) | w tym osoby, u których stwierdzono schorzenia po raz pierwszy w roku sprawozda wczym |
| | Liczby bezwzględne | | | | | | | |
| Choroby tarczycy E00-E07 | 51770 | 5800 | 1511 | 254 | 56255 | 7210 | 1551 | 209 |
| Cukrzyca E10-E14 | 143535 | 13776 | 2842 | 385 | 149644 | 14595 | 2997 | 377 |
| Choroby układu krążenia I00-I99 | 525216 | 42531 | 11687 | 1555 | 550536 | 45064 | 13141 | 1596 |
| Przewlekły nieżyt oskrzeli, dychawica oskrzelowa J40-J47 | 76618 | 7171 | 2035 | 246 | 78986 | 8603 | 2217 | 293 |
| Przewlekłe choroby układu trawiennego K25-K93 | 128414 | 11742 | 3341 | 205 | 133419 | 13890 | 3387 | 288 |
| Choroby układu mięśniowo- kostnego i tkanki łącznej M00-M99 | 171163 | 13772 | 3102 | 252 | 183407 | 17009 | 3330 | 410 |

MIASTO NA PRAWACH POWIATU – DĄBROWA GÓRNICZA

DANE O STANIE ZDROWIA OSÓB W WIEKU 19 LAT I WIĘCEJ
BĘDĄCYCH POD OPIEKĄ LEKARZA PODSTAWOWEJ OPIEKI ZDROWOTNEJ (RODZINNEGO) dok

| Rozpoznanie - według najczęstszych schorzeń (kod wg ICD 10) | 2009 | | | | 2010 | | | |
|---|---|--|---|--|---|--|---|--|
| | Śląskie | | Dąbrowa Górnicza | | Śląskie | | Dąbrowa Górnicza | |
| | Osoby, u których stwierdzono schorzenia ogółem (stan w dniu 31 XII) | w tym osoby, u których stwierdzono schorzenia po raz pierwszy w roku sprawozda wczym | Osoby, u których stwierdzono schorzenia ogółem (stan w dniu 31 XII) | w tym osoby, u których stwierdzono schorzenia po raz pierwszy w roku sprawozda wczym | Osoby, u których stwierdzono schorzenia ogółem (stan w dniu 31 XII) | w tym osoby, u których stwierdzono schorzenia po raz pierwszy w roku sprawozda wczym | Osoby, u których stwierdzono schorzenia ogółem (stan w dniu 31 XII) | w tym osoby, u których stwierdzono schorzenia po raz pierwszy w roku sprawozda wczym |
| | wskaźniki na 10 000 ludności ^a | | | | | | | |
| Choroby tarczycy E00-E07 | 139,5 | 15,7 | 143,0 | 24,0 | 151,1 | 19,4 | 146,7 | 19,8 |
| Cukrzyca E10-E14 | 386,7 | 37,2 | 268,9 | 36,4 | 402,0 | 39,3 | 283,4 | 35,7 |
| Choroby układu krążenia I00-I99 | 1414,9 | 114,8 | 1105,7 | 147,0 | 1478,9 | 121,2 | 1242,6 | 151,0 |
| Przewlekły nieżyt oskrzeli, dychawica oskrzelowa J40-J47 | 206,4 | 19,4 | 192,5 | 23,3 | 212,2 | 23,1 | 209,6 | 27,7 |
| Przewlekłe choroby układu trawiennego K25-K93 | 345,9 | 31,7 | 316,1 | 19,4 | 358,4 | 37,4 | 320,3 | 27,2 |
| Choroby układu mięśniowo- kostnego i tkanki łącznej M00-M99 | 461,1 | 37,2 | 293,5 | 23,8 | 492,7 | 45,8 | 314,9 | 38,8 |

a obliczono do ludności w wieku 20 lat i więcej

Źródło: Opracowano na podstawie sprawozdania Mz 11- roczne sprawozdanie o działalności i zatrudnieniu w podstawowej ambulatoryjnej opiece zdrowotnej", według lokalizacji placówek udzielających świadczeń zdrowotnych.

ZACHOROWANIA NA CHOROBY ZAKAŻNE

| Wyszczególnienie | | Dąbrowa Górnicza | | | |
|--|----------------|--------------------------|------------------|------------------|------|
| | | 2009 | | 2010 | |
| Według X Rewizji Międzynarodowej Klasyfikacji Chorób i Problemów Zdrowotnych | | w liczbach bezwzględnych | | | |
| Dur brzuszny | /A 01.0/ | - | - | - | - |
| Czerwonka bakteryjna | /A 03/ | 1 | - | - | - |
| Krztusiec | /A 37/ | 21 | 3 | 3 | 3 |
| Szkarlatyna (płonica) | /A 38/ | 33 | 12 | 12 | 12 |
| Choroba meningokokowa (inwazyjna) | /A39/ | 2 | 1 | 1 | 1 |
| Odra | /B 05/ | - | - | - | - |
| Wirusowe zapalenie wątroby ^a : | /B15-B19/ | 16 | 4 | 4 | 4 |
| w tym typu B ^b | /B16; B18.0-1/ | 2 | 1 | 1 | 1 |
| Świnka (nagminne zapalenie przyusznic) | /B26/ | 14 | 10 | 10 | 10 |
| Bakteryjne zatrucia pokarmowe: | /A02.0;A05/ | 53 | 17 | 17 | 17 |
| w tym salmonelozy | /A02.0/ | 52 | 16 | 16 | 16 |
| AIDS (zespół nabytego upośledzenia odporności) | /B20-B24/ | - | 3 | 3 | 3 |
| Grypa: zachorowania potwierdzone laboratoryjnie ^c | /J10;J11/ | 3 | 3 | 3 | 3 |
| Nowo wykryte zakażenia HIV | /Z21/ | 3 | 1 | 1 | 1 |
| Grypa ptaków typu A/H5 lub A/H5N1 u ludzi | /J09/ | - | - | - | - |
| Grypa wywołana nowym wirusem A(H1N1) | - | 3 | 3 | 3 | 3 |
| | | na 100 000 ludności | | | |
| | | Śląskie | | Dąbrowa Górnicza | |
| | | 2009 | 2010 | 2009 | 2010 |
| Dur brzuszny | /A 01.0/ | - | - | - | - |
| Czerwonka bakteryjna | /A 03/ | 0,1 | 0,02 | 0,8 | - |
| Krztusiec | /A 37/ | 4,4 | 2,6 | 16,4 | 2,4 |
| Szkarlatyna (płonica) | /A 38/ | 54,4 | 46,3 | 25,8 | 9,4 |
| Choroba meningokokowa (inwazyjna) | /A39/ | 0,9 | 0,6 | 1,6 | 0,8 |
| Odra | /B 05/ | 0,1 | 0,04 | - | - |
| Wirusowe zapalenie wątroby ^a : | /B15-B19/ | 9,3 | 7,1 | 12,5 | 3,1 |
| w tym typu B ^b | /B16; B18.0-1/ | 4,0 | 2,9 | 1,6 | 0,8 |
| Świnka (nagminne zapalenie przyusznic) | /B26/ | 9,1 | 8,9 | 10,9 | 7,8 |
| Bakteryjne zatrucia pokarmowe: | /A02.0;A05/ | 25,7 | 33,7 | 41,4 | 13,3 |
| w tym salmonelozy | /A02.0/ | 14,2 | 17,7 | 40,6 | 12,5 |
| AIDS (zespół nabytego upośledzenia odporności) | /B20-B24/ | 0,3 | 0,4 | - | 2,4 |
| Grypa: zachorowania potwierdzone laboratoryjnie ^c | /J10;J11/ | 8,8 | 0,5 | 2,3 | 2,4 |
| Nowo wykryte zakażenia HIV | /Z21/ | 2,4 ^d | 2,3 ^d | 2,3 | 0,8 |
| Grypa ptaków typu A/H5 lub A/H5N1 u ludzi | /J09/ | - | - | - | - |
| Grypa wywołana nowym wirusem A(H1N1) | - | . | 0,4 | 2,3 | 2,4 |

^a WZW typu C obliczono wg definicji przypadku z roku 2005

^b łącznie z zakażeniami mieszanymi HBV i HCV (typ B+C)

^c w tym przypadki grypy A/H1N1v ^d w tym przypadku zachorowania bez możliwości rozbicia terytorialnego na poszczególne powiaty (w roku 2009 - 36, w roku 2010 - 44)

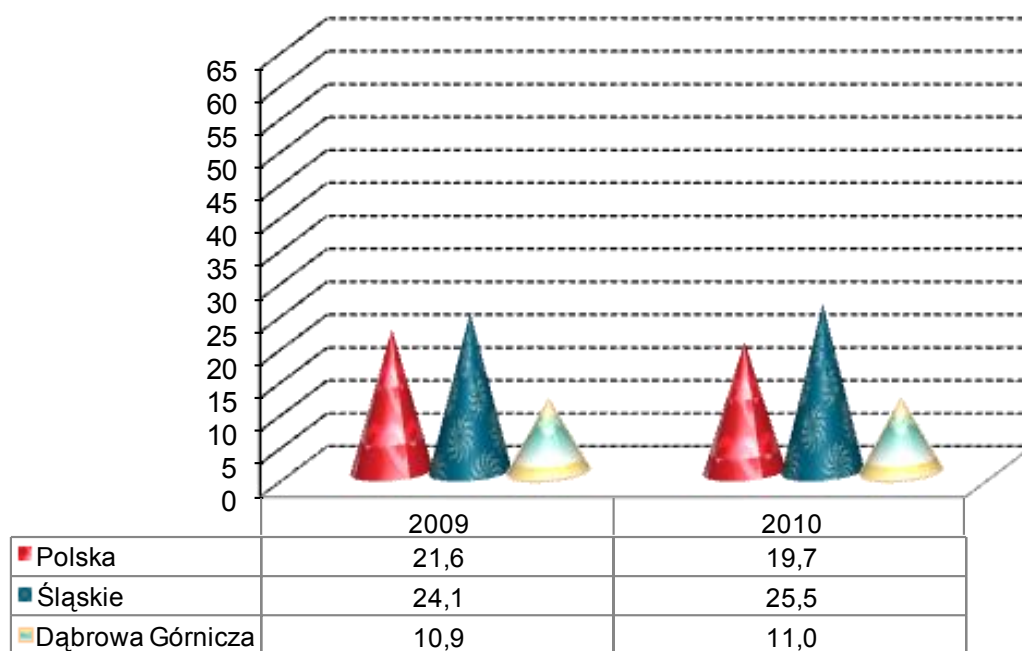
Źródło: Opracowano na podstawie danych Śląskiej Wojewódzkiej Stacji Sanitarno-Epidemiologicznej oraz biuletynu Państwowego Zakładu Higieny "Choroby zakaźne i zatrucia w Polsce w 2009 roku"

ZACHOROWANIA NA GRUŻLICĘ

| Zachorowania | Ogółem | |
|-------------------------|-------------------------------|-------------|
| | 2009 | 2010 |
| | liczby bezwzględne | |
| Polska | 8236 | 7509 |
| Śląskie | 1119 | 1181 |
| Dąbrowa Górnicza | 14 | 14 |
| | wskaźniki na 100 000 ludności | |
| Polska | 21,6 | 19,7 |
| Śląskie | 24,1 | 25,5 |
| Dąbrowa Górnicza | 10,9 | 11,0 |

Źródło: Opracowano na podstawie materiałów Instytutu Gruźlicy i Chorób Płuc oraz Wojewódzkiej Przychodni Chorób Płuc i Gruźlicy. (Dla powiatu według lokalizacji placówek udzielających świadczeń zdrowotnych).

ZACHOROWANIA NA GRUŻLICĘ
WSKAŹNIK NA 100 000 LUDNOŚCI

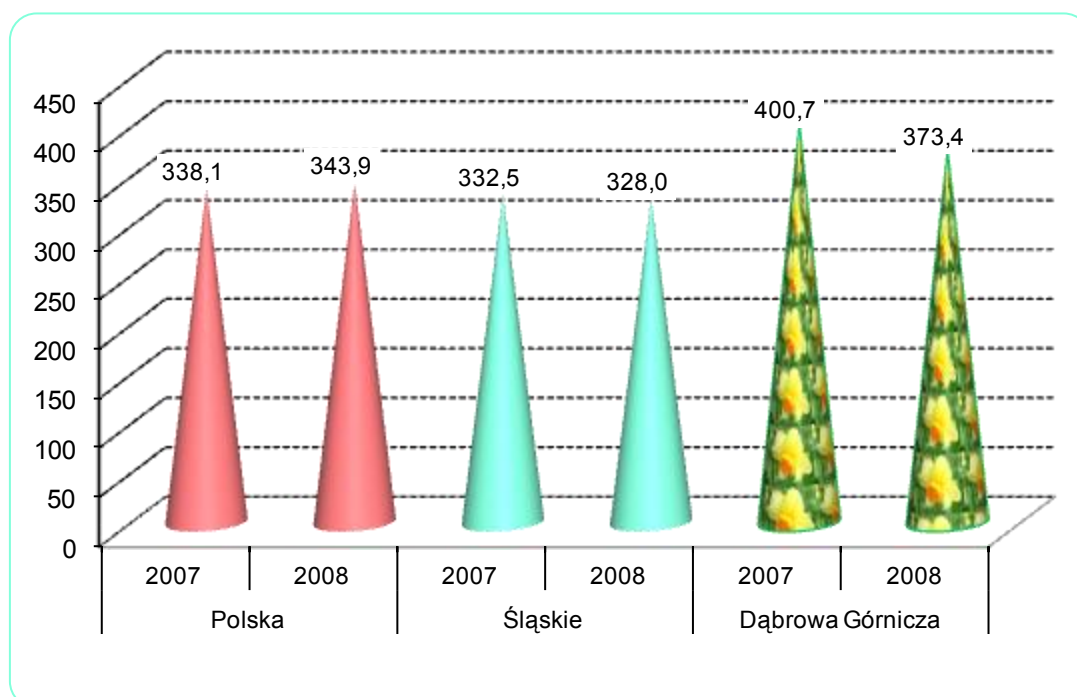


ZACHOROWANIA NA NOWOTWORY ZŁOŚLIWE

| Wyszczególnienie | Śląskie | | Dąbrowa Górnicza | |
|------------------|-------------------------------|-------|------------------|-------|
| | 2006 | 2007 | 2006 | 2007 |
| | liczby bezwzględne | | | |
| Ogółem | 15503 | 15250 | 518 | 480 |
| Mężczyźni | 7951 | 7645 | 274 | 235 |
| Kobiety | 7552 | 7605 | 244 | 245 |
| | wskaźniki na 100 000 ludności | | | |
| Ogółem | 332,5 | 328,0 | 400,7 | 373,4 |
| Mężczyźni | 353,4 | 341,0 | 439,6 | 379,5 |
| Kobiety | 313,1 | 316,0 | 364,5 | 367,6 |

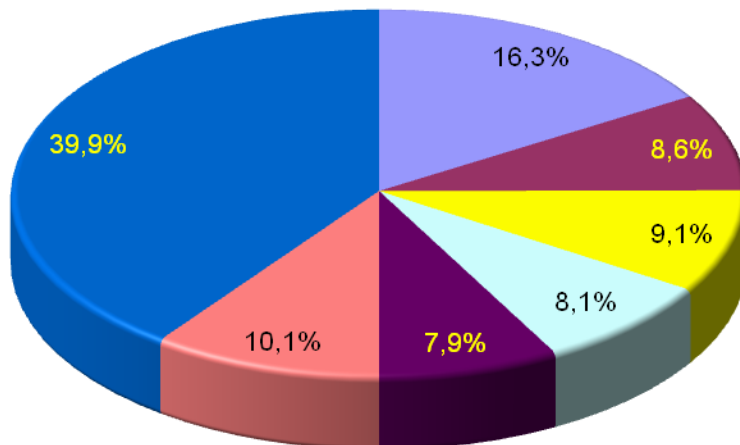
Uwaga: Dane za rok 2008- ostatnie dane dotyczące zachorowań na nowotwory złośliwe.
 Źródło: Biuletyn Statystyczny Centrum Onkologii - Instytut im. M. Skłodowskiej - Curie, Warszawa 2010 r. oraz Krajowa Baza Danych Nowotworowych (www.onkologia.org.pl)

ZACHOROWANIA NA NOWOTWORY ZŁOŚLIWE OGÓŁEM
 W LATACH 2007 – 2008

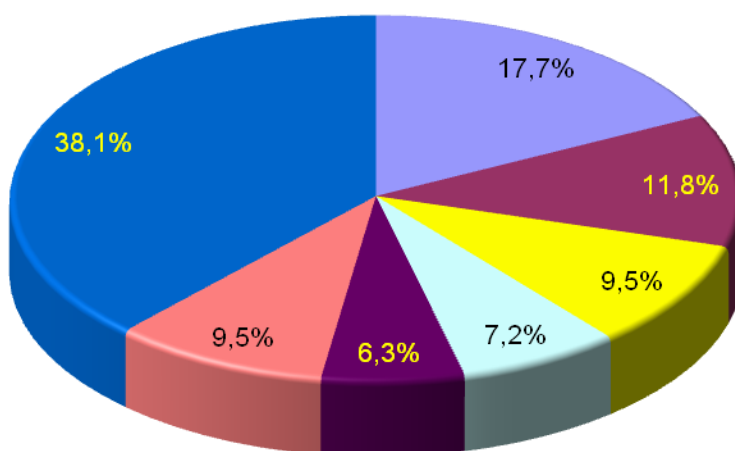


STRUKTURA CHOROBY HOSPITALIZOWANEJ W 2009 ROKU
NAJCZĘSTSZE PRZYCZYNY HOSPITALIZACJI

ŚLĄSKIE



DĄBROWA GÓRNICZA

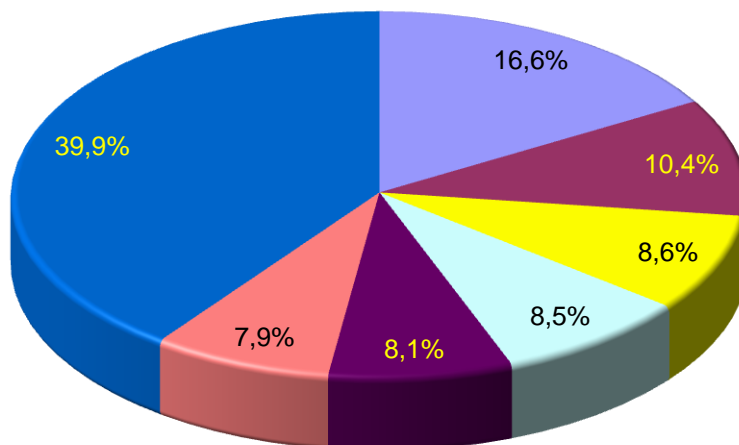


- | | |
|--|---|
| ■ I00-I99 - Choroby układu krążenia | ■ C00-D48 - Nowotwory |
| ■ N00-N99 - Choroby układu moczowo pęciowego | ■ K00-K93 - Choroby układu trawiennego |
| ■ O00-O99 - Ciąża, poród i połóg | ■ Z00-Z99 - Czynniki wpływające na stan zdrowia |
| ■ Pozostałe | |

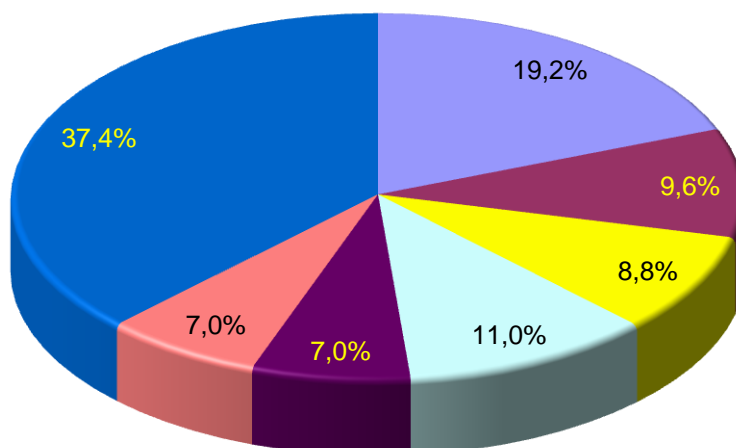
Uwaga: Według rozdziałów Międzynarodowej Klasyfikacji Chorób i Problemów Zdrowotnych, Rewizja X
Źródło: Opracowano na podstawie danych uzyskanych w oparciu o Komputerowy System "Karta Statystyczna".

STRUKTURA CHOROBY HOSPITALIZOWANEJ W 2010 ROKU
NAJCZĘSTSZE PRZYCZYNY HOSPITALIZACJI

ŚLĄSKIE



DĄBROWA GÓRNICZA



- I00-I99 - Choroby układu krążenia
- Z00-Z99 - Czynniki wpływające na stan zdrowia
- N00-N99 - Choroby układu moczowo płciowego
- C00-D48 - Nowotwory
- K00-K93 - Choroby układu trawiennego
- O00-O99 - Ciąża, poród i połóg
- Pozostałe

Uwaga: Według rozdziałów Międzynarodowej Klasyfikacji Chorób i Problemów Zdrowotnych, Rewizja X
Źródło: Opracowano na podstawie danych uzyskanych w oparciu o Komputerowy System "Karta Statystyczna".

**CHORZY LECZENI W JEDNOSTKACH LECZNICTWA AMBULATORYJNEGO
DLA OSÓB Z ZABURZENIAMI PSYCHICZNYMI, OSÓB UZALEŻNIONYCH
OD ALKOHOLU ORAZ INNYCH SUBSTANCJI PSYCHOAKTYWNYCH
W LATACH 2009 - 2010**

| A. Zaburzenia psychiczne (bez uzależnień) | | | | |
|---|--------------------|-----------------------------|--------------------|-----------------------------|
| Wyszczególnienie | 2009 | | 2010 | |
| | Liczby bezwzględne | Wskaźnik na 10 000 ludności | Liczby bezwzględne | Wskaźnik na 10 000 ludności |
| Śląskie | | | | |
| Leczeni ogółem | 138604 | 298,7 | 146009 | 315,0 |
| w tym: po raz pierwszy | 34654 | 74,6 | 36443 | 78,6 |
| Dąbrowa Górnicza | | | | |
| Leczeni ogółem | 4645 | 363,8 | 4623 | 362,8 |
| w tym: po raz pierwszy | 930 | 72,6 | 705 | 55,3 |
| B. Zaburzenia spowodowane używaniem alkoholu | | | | |
| Wyszczególnienie | 2009 | | 2010 | |
| | Liczby bezwzględne | Wskaźnik na 10 000 ludności | Liczby bezwzględne | Wskaźnik na 10 000 ludności |
| Śląskie | | | | |
| Leczeni ogółem | 22825 | 49,2 | 22024 | 47,5 |
| w tym: po raz pierwszy | 10281 | 22,1 | 10095 | 21,8 |
| Dąbrowa Górnicza | | | | |
| Leczeni ogółem | 1032 | 80,8 | 1364 | 107,0 |
| w tym: po raz pierwszy | 446 | 34,8 | 356 | 27,9 |
| C. Zaburzenia spowodowane używaniem środków psychoaktywnych | | | | |
| Wyszczególnienie | 2009 | | 2010 | |
| | Liczby bezwzględne | Wskaźnik na 10 000 ludności | Liczby bezwzględne | Wskaźnik na 10 000 ludności |
| Śląskie | | | | |
| Leczeni ogółem | 3458 | 7,5 | 3475 | 7,5 |
| w tym: po raz pierwszy | 1410 | 3,0 | 1639 | 3,5 |
| Dąbrowa Górnicza | | | | |
| Leczeni ogółem | 52 | 4,1 | 71 | 5,6 |
| w tym: po raz pierwszy | 29 | 2,3 | 7 | 0,5 |

Źródło: Opracowano na podstawie sprawozdania na formularzu MZ-15 Roczne sprawozdanie z działalności jednostki leczenia ambulatoryjnego dla osób z zaburzeniami psychicznymi, osób uzależnionych od alkoholu oraz innych substancji psychoaktywnych, według lokalizacji placówek udzielających świadczeń zdrowotnych.

SZPITALA OGÓLNE

| Wyszczególnienie | Ogółem | | W tym: wg organu założycielskiego ^a | |
|-------------------------------------|--------|--------|--|--------|
| | 2009 | 2010 | 2009 | 2010 |
| Dąbrowa Górnicza | | | | |
| Szpitala | 2 | 2 | 1 | 1 |
| Łóżka ogółem | 478 | 465 | 465 | 454 |
| w tym na oddziałach : | | | | |
| Chorób wewnętrznych | 76 | 76 | 76 | 76 |
| Kardiologicznych | 51 | 49 | 38 | 38 |
| Nefrologiczny | 18 | 18 | 18 | 18 |
| Neurologicznych | 44 | 44 | 44 | 44 |
| Onkologicznych | 35 | 24 | 35 | 24 |
| Intensywnej terapii | 8 | 8 | 8 | 8 |
| Rehabilitacyjnych | 28 | 28 | 28 | 28 |
| Dziecięcych | 25 | 25 | 25 | 25 |
| Ginekologiczno - położniczych | 35 | 35 | 35 | 35 |
| Chirurgii ogólnej | 30 | 30 | 30 | 30 |
| Urazowo - ortopedycznych | 35 | 35 | 35 | 35 |
| Okulistycznych | 18 | 18 | 18 | 18 |
| Otolaryngologicznych | 12 | 12 | 12 | 12 |
| Psychiatrycznych | 60 | 60 | 60 | 60 |
| Ratunkowe | 3 | 3 | 3 | 3 |
| Neonatologicznych | 30 | 30 | 30 | 30 |
| Leczeni ^b (w ciągu roku) | 17457 | 19488 | 15675 | 17516 |
| Osobodni leczenia (w ciągu roku) | 122808 | 126261 | 119967 | 122660 |
| Wskaźnik łóżek na 10 000 ludności | 37,4 | 36,5 | 36,4 | 35,6 |
| Śląskie | | | | |
| Wskaźnik łóżek na 10 000 ludności | 54,6 | 56,1 | 22,1 | 18,8 |

Uwaga : Łóżka ogółem bez oddziału neonatologicznego

SZPITALA I ZAKŁADY PSYCHIATRYCZNE

| Wyszczególnienie | Ogółem | | W tym: wg organu założycielskiego ^a | |
|--|--------|------|--|------|
| | 2009 | 2010 | 2009 | 2010 |
| Dąbrowa Górnicza | | | | |
| Szpitala i zakłady psychiatryczne | - | - | - | - |
| Łóżka ogółem | - | - | - | - |
| Leczeni ^b (w ciągu roku) | - | - | - | - |
| Osobodni leczenia (w ciągu roku) | - | - | - | - |
| Wskaźnik łóżek na 10 000 ludności | - | - | - | - |
| Śląskie | | | | |
| <i>Wskaźnik łóżek na 10 000 ludności</i> | 6,5 | 6,3 | 0,2 | 0,2 |

ZAKŁADY PIEŁĘGNACYJNO - OPIEKUŃCZE
I OPIEKUŃCZO – LECZNICZE

| Wyszczególnienie | Ogółem | | W tym: wg organu założycielskiego ^a | |
|---|--------|------|--|------|
| | 2009 | 2010 | 2009 | 2010 |
| Dąbrowa Górnicza | | | | |
| Zakłady | 1 | 1 | - | - |
| Liczba miejsc | 30 | 30 | - | - |
| Wskaźnik miejsc na 10 000 ludności | 2,3 | 2,4 | - | - |
| Śląskie | | | | |
| <i>Wskaźnik miejsc na 10 000 ludności</i> | 7,3 | 7,9 | 1,7 | 1,5 |

ZAKŁADY STACJONARNEJ OPIEKI HOSPICYJNEJ - /5180/

| Wyszczególnienie | Ogółem | | W tym: wg organu założycielskiego ^a | |
|---|--------|------|--|------|
| | 2009 | 2010 | 2009 | 2010 |
| Dąbrowa Górnicza | | | | |
| Zakłady | - | - | - | - |
| Liczba miejsc | - | - | - | - |
| Wskaźnik miejsc na 10 000 ludności | - | - | - | - |
| Śląskie | | | | |
| <i>Wskaźnik miejsc na 10 000 ludności</i> | 1,0 | 0,2 | - | - |

a Jednostki podległe samorządowi powiatu i gminy

b Bez ruchu międzyoddziałowego

Źródło :Opracowano na podstawie sprawozdań na form.: MZ - 29 o działalności szpitala ogólnego, MZ - 29A

o działalności zakładu długoterminowej stacjonarnej opieki zdrowotnej i MZ-30 zakładu psychiatrycznej opieki stacjonarnej.

AMBULATORYJNA OPIEKA ZDROWOTNA

| Wyszczególnienie | 2009 | | 2010 | |
|--|---------|-----------------|---------|-----------------|
| | Śląskie | Dąbrowa Górnica | Śląskie | Dąbrowa Górnica |
| Porady udzielone w specjalistycznej opiece zdrowotnej ^a | | | | |
| Poradnie chorób wewnętrznych: | | 51640 | | 49233 |
| liczba porad na 10 000 ludności: | 4650,3 | 4033,1 | 4953,8 | 3858,7 |
| w tym: | | | | |
| Alergologiczna: | | 4533 | | 4861 |
| liczba porad na 10 000 ludności: | 702,4 | 354,0 | 753,0 | 381,0 |
| Diabetologiczna: | | 5924 | | 5249 |
| liczba porad na 10 000 ludności: | 669,1 | 462,7 | 642,8 | 411,4 |
| Nefrologiczna: | | 2312 | | 1517 |
| liczba porad na 10 000 ludności: | 132,0 | 180,6 | 146,5 | 118,9 |
| Kardiologiczna: | | 14403 | | 13088 |
| liczba porad na 10 000 ludności: | 1462,6 | 1124,9 | 1441,4 | 1025,8 |
| Medycyny nuklearnej | | - | | - |
| liczba porad na 10 000 ludności: | 16,7 | - | 13,6 | - |
| Poradnie innych specjalności zachowawczych: | | 82767 | | 62977 |
| liczba porad na 10 000 ludności: | 6029,1 | 6464,2 | 6019,4 | 4935,9 |
| w tym: | | | | |
| Dermatologiczna: | | 23544 | | 19643 |
| liczba porad na 10 000 ludności: | 1551,5 | 1838,8 | 1487,3 | 1539,6 |
| Neurologiczna: | | 29124 | | 27537 |
| liczba porad na 10 000 ludności: | 2093,5 | 2274,6 | 2024,5 | 2158,3 |
| Onkologiczna: | | 2814 | | 2645 |
| liczba porad na 10 000 ludności: | 608,1 | 219,8 | 640,5 | 207,3 |
| Rehabilitacyjna: | | 9259 | | 7446 |
| liczba porad na 10 000 ludności: | 722,0 | 723,1 | 683,5 | 583,6 |
| Chorób zakaźnych: | | - | | - |
| liczba porad na 10 000 ludności: | 106,3 | - | 90,8 | - |
| Poradnie opieki nad matką i dzieckiem: | | 42859 | | 39366 |
| liczba porad na 10 000 ludności: | 3296,8 | 3347,3 | 3186,5 | 3085,4 |
| w tym: | | | | |
| Pediatryczna: | | 56 | | 100 |
| liczba porad na 10 000 ludności - od 0 -19 lat | 63,1 | 25,1 | 82,1 | 45,7 |

AMBULATORYJNA OPIEKA ZDROWOTNA (dok.)

| Wyszczególnienie | 2009 | | 2010 | |
|---|---------|-----------------|---------|-----------------|
| | Śląskie | Dąbrowa Górnica | Śląskie | Dąbrowa Górnica |
| Neonatologiczna: | | 458 | | 450 |
| liczba porad na 10 000 ludności - do 1 roku | 2451,0 | 3652,3 | 2841,7 | 3551,7 |
| Ginekologiczno-położnicza: | | 42345 | | 38816 |
| liczba porad na 10 000 ludności - kobiety | 6257,4 | 6378,5 | 6027,0 | 5860,0 |
| Poradnie zabiegowe: | | 146668 | | 141086 |
| liczba porad na 10 000 ludności: | 10450,3 | 11454,9 | 10505,9 | 11057,8 |
| w tym: | | | | |
| Chirurgii ogólnej: | | 25676 | | 25905 |
| liczba porad na 10 000 ludności: | 2333,9 | 2005,3 | 2434,7 | 2030,3 |
| Chirurgii onkologicznej: | | - | | - |
| liczba porad na 10 000 ludności: | 81,2 | - | 89,4 | - |
| Urazowo-ortopedyczna: | | 40850 | | 37463 |
| liczba porad na 10 000 ludności: | 2416,3 | 3190,4 | 2445,4 | 2936,2 |
| Okulistyczna: | | 33436 | | 31859 |
| liczba porad na 10 000 ludności: | 2694,4 | 2611,4 | 2604,5 | 2497,0 |
| Otolaryngologiczna: | | 32780 | | 31762 |
| liczba porad na 10 000 ludności: | 1895,9 | 2560,1 | 1892,1 | 2489,4 |
| Urologiczna: | | 13926 | | 13120 |
| liczba porad na 10 000 ludności: | 686,3 | 1087,6 | 669,2 | 1028,3 |
| Poradnie stomatologiczne: | | 110155 | | 117919 |
| liczba porad na 10 000 ludności: | 5920,8 | 8603,2 | 5385,4 | 9242,1 |
| w tym: | | | | |
| Ortodontyczna: | | - | | - |
| liczba porad na 10 000 ludności: | 265,3 | - | 264,7 | - |
| Protetyki stomatologicznej: | | 1830 | | 335 |
| liczba porad na 10 000 ludności: | 47,7 | 142,9 | 48,6 | 26,3 |
| Chirurgii stomatologicznej: | | 4650 | | 5640 |
| liczba porad na 10 000 ludności: | 97,5 | 363,2 | 100,2 | 442,0 |

^a porady udzielone w publicznych i niepublicznych zakładach opieki zdrowotnej

Źródło: Opracowano na podstawie sprawozdania na formularzu Mz-12 oraz danych Urzędu Statystycznego w Katowicach.

PERSONEL SŁUŻBY ZDROWIA ^{a b}
Stan w dniu 31 XII

| Wyszczególnienie | 2009 | 2010 | 2009 | | | 2010 | | |
|------------------|--------------------|------|--------------------------------------|---------|-----------------|--------|---------|-----------------|
| | Dąbrowa Górnica | | Polska | Śląskie | Dąbrowa Górnica | Polska | Śląskie | Dąbrowa Górnica |
| | liczby bezwzględne | | liczba ludności na 1 osobę personelu | | | | | |
| lekarze | 275 | 284 | 483 | 446 | 464 | 482 | 448 | 449 |
| lekarze dentyści | 49 | 57 | 3220 | 3155 | 2606 | 3101 | 3089 | 2236 |
| pielęgniarki | 608 | 597 | 205 | 179 | 210 | 206 | 180 | 213 |
| położne | 48 | 52 | 1735 | 1719 | 2660 | 1720 | 1696 | 2451 |
| farmaceuci | 94 | 99 | 1581 | 1723 | 1358 | . | 1564 | 1287 |

Uwaga: Pielęgniarki i położne łącznie pielęgniarkami i położnymi z wyższym wykształceniem.

a zatrudnienie według podstawowego miejsca pracy

b zatrudnienie w publicznych i niepublicznych zakładach opieki zdrowotnej

Źródło: Opracowano na podstawie sprawozdania MZ-88 - Roczego sprawozdania o zatrudnieniu wybranego personelu służby zdrowia

PERSONEL SŁUŻBY ZDROWIA W LATACH 2009 - 2010
LICZBA LUDNOŚCI NA 1 OSOBĘ PERSONELU MEDYCZNEGO

