



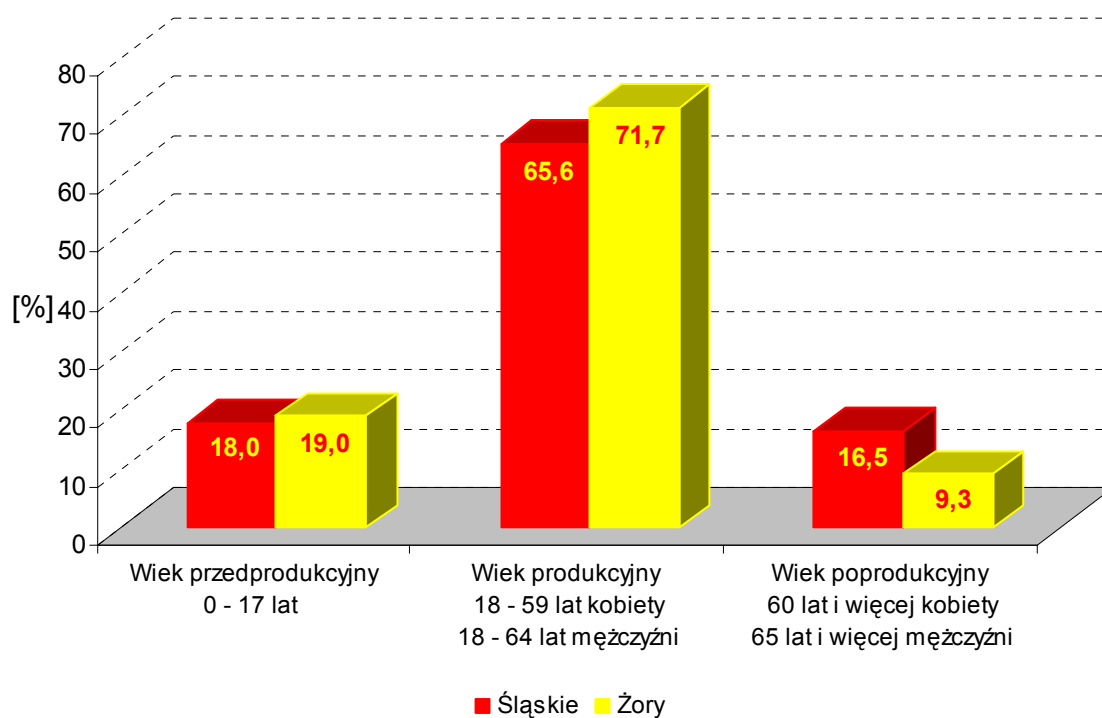
Żory

POWIERZCHNIA I LUDNOŚĆ
Stan w dniu 31 XII

Wyszczególnienie	2006	2007
Powierzchnia w km ²	65	65
Ludność - ogółem	62416	62008
Mężczyźni	30937	30665
Kobiety	31479	31343
Wiek przedprodukcyjny	12046	11801
Wiek produkcyjny	44973	44446
Wiek poprodukcyjny	5397	5761

Źródło: Opracowano na podstawie danych Urzędu Statystycznego w Katowicach.

LUDNOŚĆ WEDŁUG GRUP EKONOMICZNYCH W 2007 ROKU



RYNEK PRACY. WYNAGRODZENIE

Wyszczególnienie	2005		2006	
	liczba osób (w tys.)	w odsetkach	liczba osób (w tys.)	w odsetkach
		/śląskie=100,0/		/śląskie=100,0/
Zarejestrowani bezrobotni ogółem (stan w dniu 31 XII)				
Śląskie	281,3	100,0	229,8	100,0
mężczyźni	121,9	43,3	92,4	40,2
kobiety	159,4	56,7	137,4	59,8
Żory	3,7	1,3	2,7	1,2
Żory		/ogółem=100,0/		/ogółem=100,0/
mężczyźni	1,1	29,7	0,7	24,8
kobiety	2,6	70,3	2,1	75,2
Przeciętne miesięczne wynagrodzenie brutto w zł ^b				
Śląskie		2587,07		2729,63
Żory		1912,65		1964,02

b Bez podmiotów gospodarczych o liczbie pracujących do 9 osób.

Źródło: Opracowano na podstawie danych Urzędu Statystycznego w Katowicach.

OCHRONA ŚRODOWISKA

Wyszczególnienie	Żory	
	2005	2006
Emisja zanieczyszczeń powietrza atmosferycznego		
- pyłowych tys.t	0,2	0,4
- gazowych w tys.t	94,9	87,5
Redukcja przemysłowych zanieczyszczeń powietrza atmosferycznego ^a		
- pyłowych w %	75,2	76,5
- gazowych w %	-	-

a Zanieczyszczenia zatrzymane lub zneutralizowane w % zanieczyszczeń wytworzonych

Źródło: Opracowano na podstawie danych Urzędu Statystycznego w Katowicach.

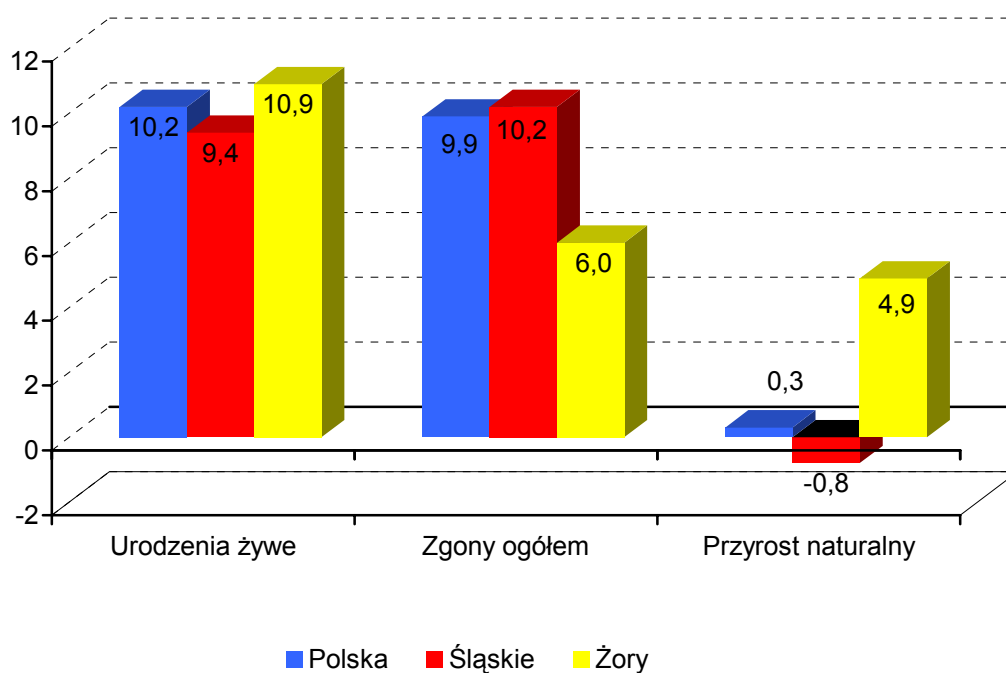
RUCH NATURALNY LUDNOŚCI W LATACH 2006 – 2007
Stan w dniu 31 XII

Wyszczególnienie	2006		2007	
	Liczby bezwzględne			
Urodzenia żywe	722		687	
Zgony	363		380	
w tym niemowląt	4		3	
Przyrost naturalny	359		307	
	Współczynniki na 1000 ludności			
	Śląskie	Żory	Śląskie	Żory
Urodzenia żywe	9,1	11,4	9,4	10,9
Zgony	9,9	5,7	10,2	6,0
w tym niemowląt ^a	7,3	5,5	6,7	4,4
Przyrost naturalny	-0,8	5,7	-0,8	4,9

a na 1000 urodzeń żywych.

Źródło: Opracowano na podstawie danych Urzędu Statystycznego w Katowicach

RUCH NATURALNY LUDNOŚCI W 2007 ROKU



PRZECIĘTNE DALSZE TRWANIE ŻYCIA W 2007 ROKU

Wyszczególnienie	Mężczyźni			Kobiety		
	w wieku lat					
	0	30	60	0	30	60
Polska	70,96	42,35	17,69	79,74	50,58	22,94
Śląskie	70,66	41,99	17,32	78,77	49,64	22,30
Żory ^a	72,90	44,70	18,40	81,00	51,00	22,70

a ostatnie dostępne dane za rok 2002

Źródło: Opracowano na podstawie danych Urzędu Statystycznego w Katowicach.

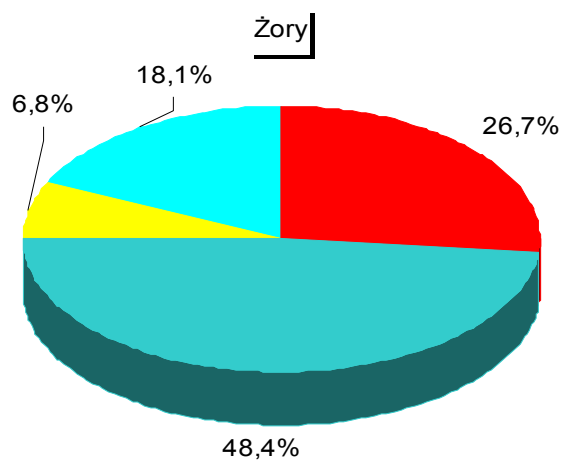
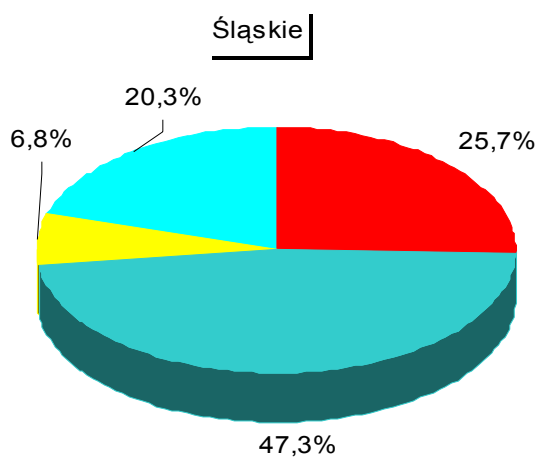
ZGONY WEDŁUG NAJCZĘSTSZYCH PRZYCZYŃ

Wyszczególnienie		Ogółem (A00-R99), (V01-Y89) i (U01)	w tym:		
			Nowotwory (C00-D48)	Choroby układu krążenia (I00-I99)	Zewnętrzne przyczyny zachorowania i zgonu (V01-Y89)
			na 100 000 ludności		
Śląskie	2005	987,0	253,6	466,7	66,7
	2006	990,8	254,4	467,7	68,1
Żory	2005	530,1	141,6	256,4	36,2
	2006	574,6	167,8	229,5	61,7

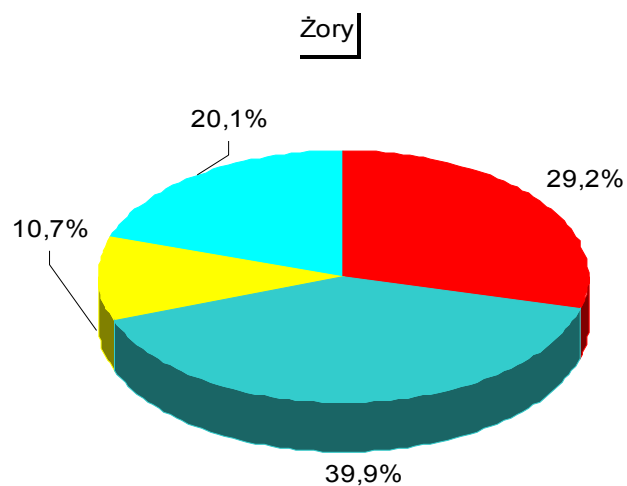
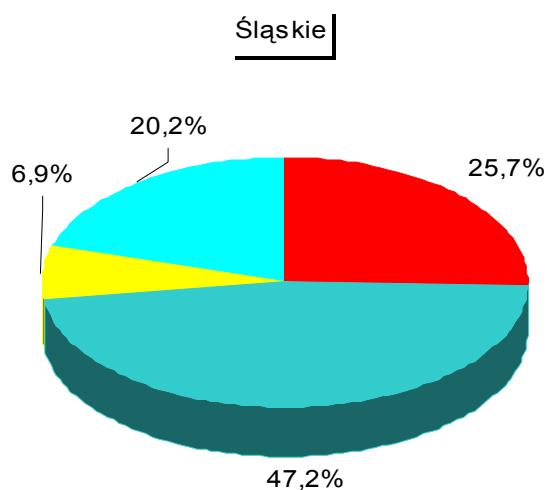
Źródło: Obliczenia własne na podstawie danych Urzędu Statystycznego.

STRUKTURA GŁÓWNYCH PRZYCZYŃ ZGONÓW

2005



2006



■ Nowotwory (C00-D48)
■ Choroby układu krążenia (I00-I99)

■ Zewnętrzne przyczyny zachorowania i zgonu (V01-Y89)
■ Pozostałe

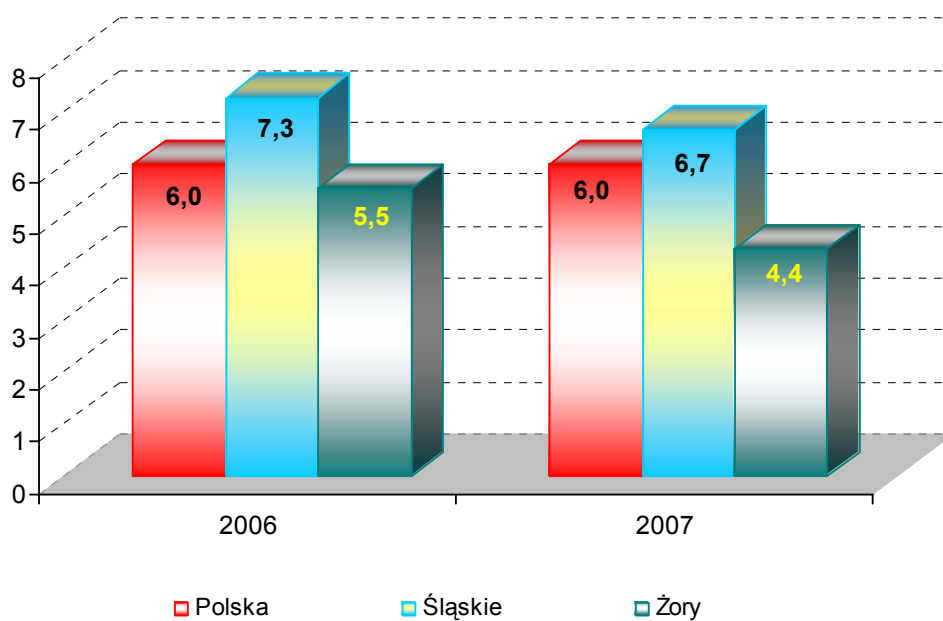
Przyczyny zgonów według Międzynarodowej Statystycznej Klasyfikacji Chorób i Problemów Zdrowotnych, Rewizji X.

ZGONY NIEMOWLĄT

Wyszczególnienie	Lata	
	2006	2007
Liczby bezwzględne	4	3
Na 1 000 urodzeń żywych	5,5	4,4
Kolejność miejsc według wysokości współczynnika /licząc od najniższego/	8	7

Źródło: Opracowano na podstawie danych Urzędu Statystycznego.

ZGONY NIEMOWLĄT W LATACH 2006 – 2007 NA 1000 URODZEŃ ŻYWYCH



MIASTO NA PRAWACH POWIATU – ŻORY

**DANE O STANIE ZDROWIA OSÓB W WIEKU 19 LAT I WIĘCEJ
BĘDĄCYCH POD OPIEKĄ LEKARZA PODSTAWOWEJ OPIEKI ZDROWOTNEJ (RODZINNEGO)**

Rozpoznanie - według najczęstszych schorzeń (kod wg ICD 10)	2006				2007			
	Śląskie		Żory		Śląskie		Żory	
	Osoby, u których stwierdzono schorzenia ogółem (stan w dniu 31 XII)	w tym osoby, u których stwierdzono schorzenia po raz pierwszy w roku sprawozdawc zym	Osoby, u których stwierdzono schorzenia ogółem (stan w dniu 31 XII)	w tym osoby, u których stwierdzono schorzenia po raz pierwszy w roku sprawozdawc zym	Osoby, u których stwierdzono schorzenia ogółem (stan w dniu 31 XII)	w tym osoby, u których stwierdzono schorzenia po raz pierwszy w roku sprawozdawc zym	Osoby, u których stwierdzono schorzenia ogółem (stan w dniu 31 XII)	w tym osoby, u których stwierdzono schorzenia po raz pierwszy w roku sprawozdawc zym
	Liczby bezwzględne							
Choroby tarczycy E00-E07	38379	5034	587	74	43357	5769	730	61
Cukrzyca E10-E14	110069	10133	1111	118	119894	10741	1125	128
Choroby układu krążenia I00-I99	433371	40229	4972	1084	462720	37331	6613	767
Przewlekły nieżyt oskrzeli, dychawica oskrzelowa J40-J47	66203	6738	687	93	71833	7587	579	76
Przewlekłe choroby układu trawiennego K25-K93	98210	9859	2169	494	106486	10619	2111	212
Choroby układu mięśniowo- kostnego i tkanki łąicznej M00-M99	129589	11626	2712	554	143101	12198	2583	383

MIASTO NA PRAWACH POWIATU – ŻORY

**DANE O STANIE ZDROWIA OSÓB W WIEKU 19 LAT I WIĘCEJ
BĘDĄCYCH POD OPIEKĄ LEKARZA PODSTAWOWEJ OPIEKI ZDROWOTNEJ (RODZINNEGO) dok.**

Rozpoznanie - według najczęstszych schorzeń (kod wg ICD 10)	2006				2007			
	Śląskie		Żory		Śląskie		Żory	
	Osoby, u których stwierdzono schorzenia ogółem (stan w dniu 31 XII)	w tym osoby, u których stwierdzono schorzenia po raz pierwszy w roku sprawozdawczym	Osoby, u których stwierdzono schorzenia ogółem (stan w dniu 31 XII)	w tym osoby, u których stwierdzono schorzenia po raz pierwszy w roku sprawozdawczym	Osoby, u których stwierdzono schorzenia ogółem (stan w dniu 31 XII)	w tym osoby, u których stwierdzono schorzenia po raz pierwszy w roku sprawozdawczym	Osoby, u których stwierdzono schorzenia ogółem (stan w dniu 31 XII)	w tym osoby, u których stwierdzono schorzenia po raz pierwszy w roku sprawozdawczym
	wskaźniki na 10 000 ludności ^a							
Choroby tarczycy E00-E07	104,4	13,7	120,6	15,2	117,6	15,7	150,2	12,5
Cukrzyca E10-E14	299,5	27,6	228,3	24,3	325,2	29,2	231,5	26,3
Choroby układu krążenia I00-I99	1179,3	109,7	1021,8	222,8	1255,0	101,4	1360,9	157,6
Przewlekły nieżyt oskrzeli, dychawica oskrzelowa J40-J47	180,2	18,4	141,2	19,1	194,8	20,6	119,2	15,6
Przewlekłe choroby układu trawiennego K25-K93	267,3	26,9	445,7	101,5	288,8	28,8	434,4	43,6
Choroby układu mięśniowo- kostnego i tkanki łącznej M00-M99	352,7	31,7	557,3	113,9	388,1	33,1	531,5	78,7

a obliczono do ludności w wieku 20 lat i więcej

Źródło: Opracowano na podstawie sprawozdania Mz 11- roczne sprawozdanie o działalności i zatrudnieniu w podstawowej opiece zdrowotnej", według lokalizacji placówek udzielających świadczeń zdrowotnych.

MIASTO NA PRAWACH POWIATU – ŻORY

**DANE O STANIE ZDROWIA DZIECI I MŁODZIEŻY W WIEKU 0-18 LAT
BĘDĄCYCH POD OPIEKĄ LEKARZA PODSTAWOWEJ OPIEKI ZDROWOTNEJ (RODZINNEGO)
WSKAŹNIKI NA 10 000 LUDNOŚCI ^a**

Rozpoznanie - według najczęstszych schorzeń (kod wg ICD 10)	2006				2007				
	Śląskie		Żory		Śląskie		Żory		
	Osoby, u których stwierdzono schorzenia ogółem	w tym osoby, u których stwierdzono schorzenia po raz pierwszy w okresie sprawozda wczym	Osoby, u których stwierdzono schorzenia ogółem	w tym osoby, u których stwierdzono schorzenia po raz pierwszy w okresie sprawozda wczym	Osoby, u których stwierdzono schorzenia ogółem	w tym osoby, u których stwierdzono schorzenia po raz pierwszy w okresie sprawozda wczym	Osoby, u których stwierdzono schorzenia ogółem	w tym osoby, u których stwierdzono schorzenia po raz pierwszy w okresie sprawozda wczym	
Niedokrwistość D50-D59	68,4	21,8	39,3	17,2	76,8	22,3	47,0	12,5	
Niedożywienie E40-E46	54,0	9,8	7,3	2,1	51,9	8,1	6,0	2,2	
Otyłość E65-E68	126,5	20,7	34,2	11,5	142,5	21,6	44,7	13,9	
Zaburzenia refrakcji i akomodacji oka	415,1	50,4	367,1	32,2	426,2	46,0	387,7	24,2	
Alergie	Dychawica oskrzelowa J45	196,6	29,1	153,4	11,5	223,3	30,9	157,3	11,0
	Pokarmowe K52.2	97,4	22,2	100,3	18,6	108,6	22,5	134,9	30,8
	Skórne L27.2	111,4	22,4	31,3	10,0	121,7	22,2	46,2	7,3
Zniekształcenia kręgosłupa M40-M41	586,3	87,8	706,7	60,8	609,2	77,5	706,0	31,6	
Choroby układu moczowego N00-N23	70,0	11,6	98,1	21,5	74,5	12,1	92,4	12,5	
Zaburzenia rozwoju R62	109,1	15,2	21,8	0,7	105,1	13,1	23,1	2,2	
w tym	fizycznego R62.8	71,8	10,2	4,4	0,0	64,1	7,3	5,2	0,7
	psychomotorycznego R62.0	30,7	5,0	17,4	0,7	32,4	4,6	17,1	1,5

^a obliczono dla ludności w wieku od 0 do 19 lat

Źródło: Opracowano na podstawie sprawozdania Mz 11- roczne sprawozdanie o działalności i zatrudnieniu w podstawowej opiece zdrowotnej, według lokalizacji placówek udzielających świadczeń zdrowotnych.

ZACHOROWANIA NA CHOROBY ZAKAŻNE

Wyszczególnienie		Żory			
		2006		2007	
Według X Rewizji Międzynarodowej Klasyfikacji Chorób i Problemów Zdrowotnych		w liczbach bezwzględnych			
Dur brzuszny	/A 01.0/	-	-	-	-
Czerwonka bakteryjna	/A 03/	-	-	-	-
Krztusiec	/A 37/	1	1	1	1
Szkarlatyna (płonica)	/A 38/	25	27	25	27
Odra	/B 05/	-	-	-	-
Grypa	/J10;J11/	-	-	-	-
Wirusowe zapalenie wątroby:	/B15-B19/	2	-	2	-
w tym typu B	/B16; B18.0-B18.1/	1	-	1	-
Świnka (nagminne zapalenie przyusznicy)	/B26/	17	6	17	6
Bakteryjne zatrucia pokarmowe:	/A02.0;A05/	12	17	12	17
w tym salmonelozy	/A02.0/	10	14	10	14
		na 100 000 ludności			
		Śląskie		Żory	
		2006	2007	2006	2007
Dur brzuszny	/A 01.0/	-	-	-	-
Czerwonka bakteryjna	/A 03/	0,02	0,04	-	-
Krztusiec	/A 37/	2,3	3,3	1,6	1,6
Szkarlatyna (płonica)	/A 38/	30,3	44,2	39,9	43,3
Odra	/B 05/	0,2	0,2	-	-
Grypa	/J10;J11/	0,02	0,5	-	-
Wirusowe zapalenie wątroby:	/B15-B19/	11,4	10,7	3,2	-
w tym typu B	/B16; B18.0-B18.1/	4,9*	4,0*	1,6	-
Świnka (nagminne zapalenie przyusznicy)	/B26/	29,7	9,1	27,1	9,6
Bakteryjne zatrucia pokarmowe:	/A02.0;A05/	44,5	35,5	19,2	27,3
w tym salmonelozy	/A02.0/	24,5	17,9	16,0	22,5

* łącznie z zakażeniami mieszanymi HBV i HCV (typ B+C)

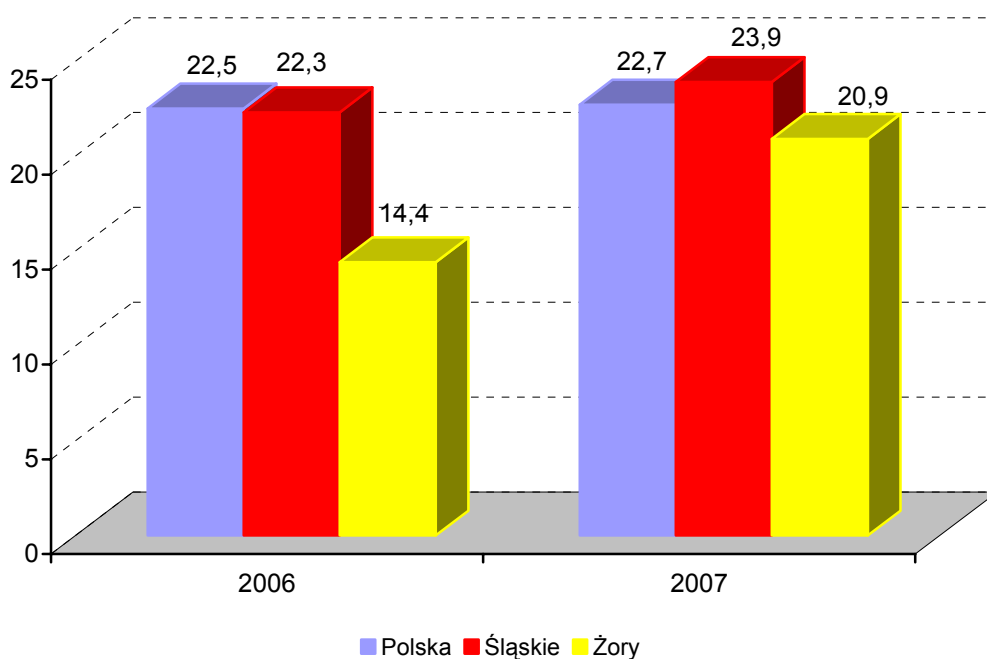
Źródło: Opracowano na podstawie danych Śląskiej Wojewódzkiej Stacji Sanitarno-Epidemiologicznej.

ZACHOROWANIA NA GRUŻLICĘ

Zachorowania	Ogółem	
	2006	2007
	liczby bezwzględne	
Polska	8593	8642
Śląskie	1042	1114
Żory	9	13
	wskaźniki na 100 000 ludności	
Polska	22,5	22,7
Śląskie	22,3	23,9
Żory	14,4	20,9

Źródło: Opracowano na podstawie materiałów Instytutu Gruźlicy i Chorób Płuc oraz Wojewódzkiej Przychodni Chorób Płuc i Gruźlicy. (Dla powiatu według lokalizacji placówek udzielających świadczeń zdrowotnych).

**ZACHOROWANIA NA GRUŻLICĘ
WSKAŹNIK NA 100 000 LUDNOŚCI**

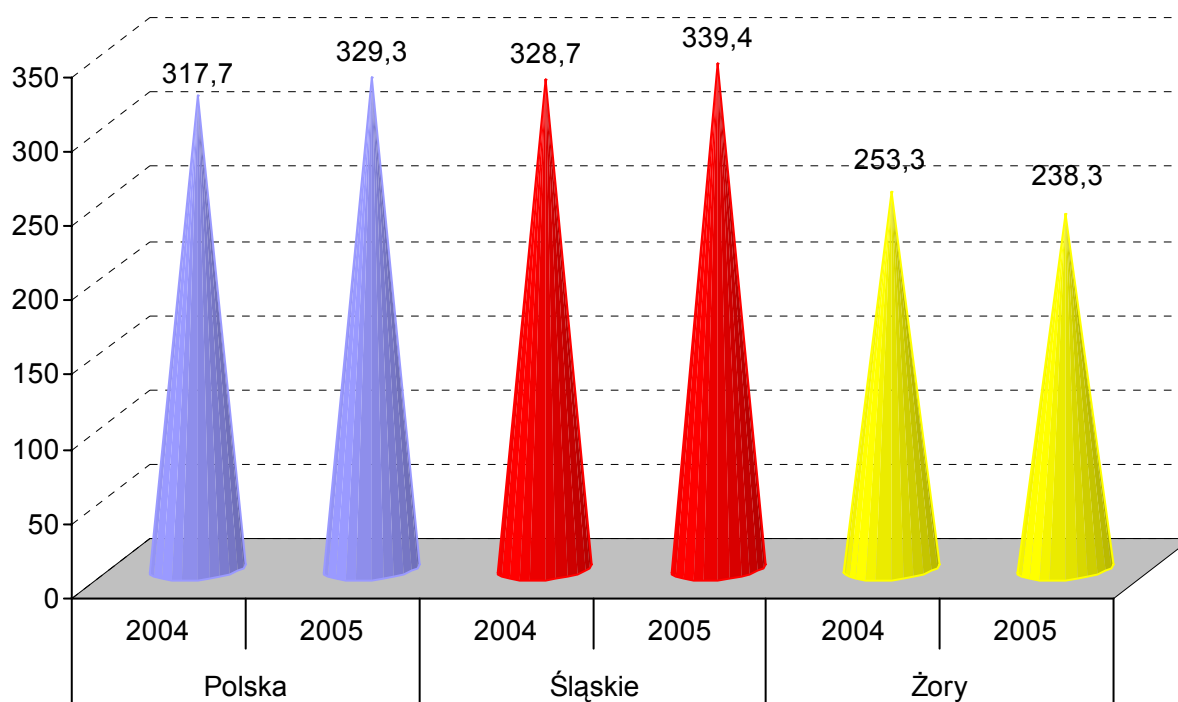


ZACHOROWANIA NA NOWOTWORY ZŁOŚLIWE

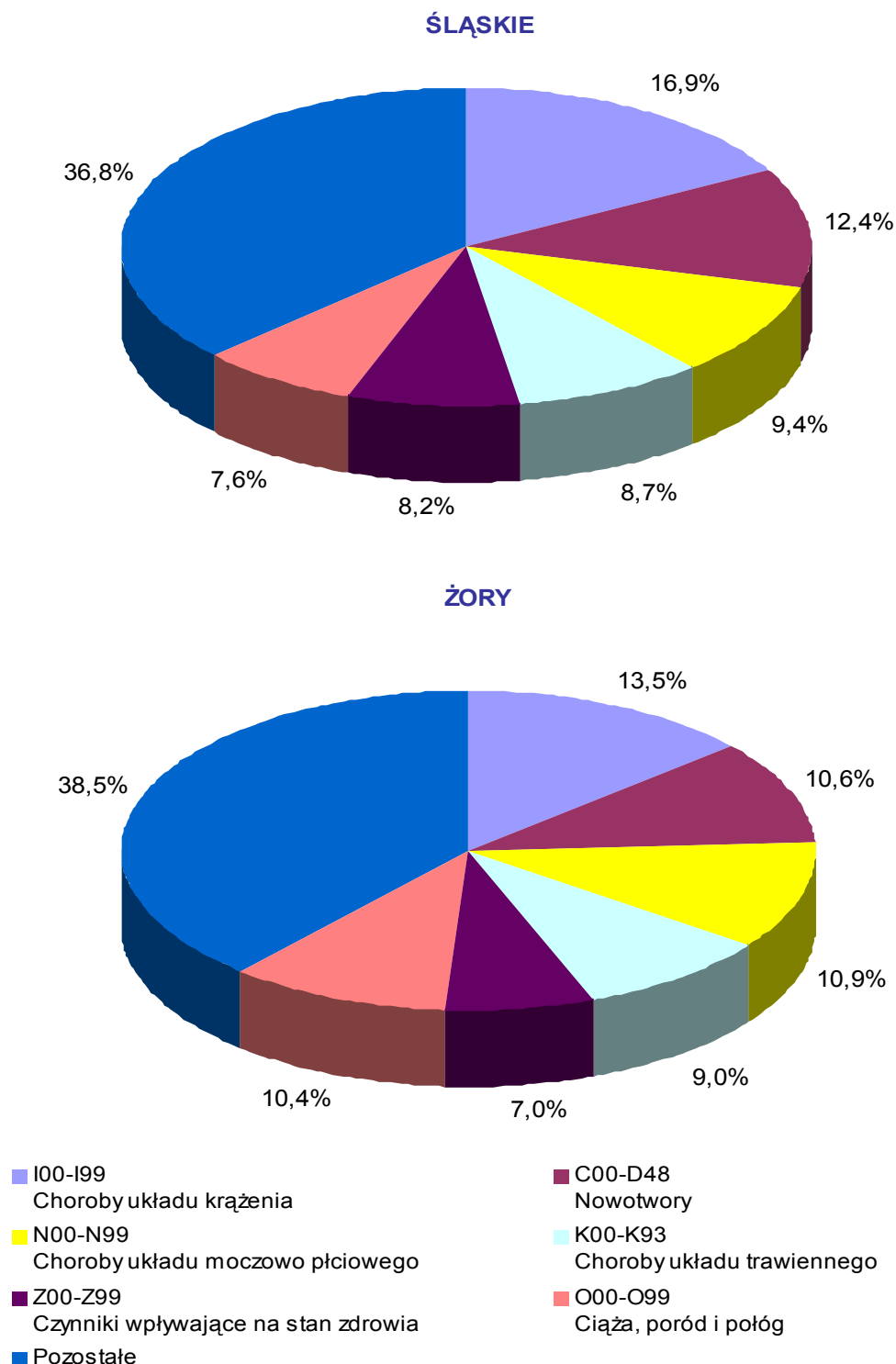
Wyszczególnienie	Śląskie		Żory	
	2004	2005	2004	2005
	liczby bezwzględne			
Ogółem	15473	15929	160	150
Mężczyźni	8066	8165	78	83
Kobiety	7407	7764	82	67
	wskaźniki na 100 000 ludności			
Ogółem	328,7	339,4	253,3	238,3
Mężczyźni	354,3	360,0	248,3	265,5
Kobiety	304,6	320,1	258,2	211,5

Uwaga: Dane za rok 2005 są ostatnimi publikowanymi danymi odnośnie zachorowań na nowotwory złośliwe zawartymi w Biuletynie Statystycznym Centrum Onkologii -Instytut im. M. Skłodowskiej - Curie, Warszawa 2007.
Źródło: Biuletyn Statystyczny Centrum Onkologii - Instytut im. M. Skłodowskiej - Curie, Warszawa 2007.

ZACHOROWANIA NA NOWOTWORY ZŁOŚLIWE OGÓŁEM
W LATACH 2004 - 2005

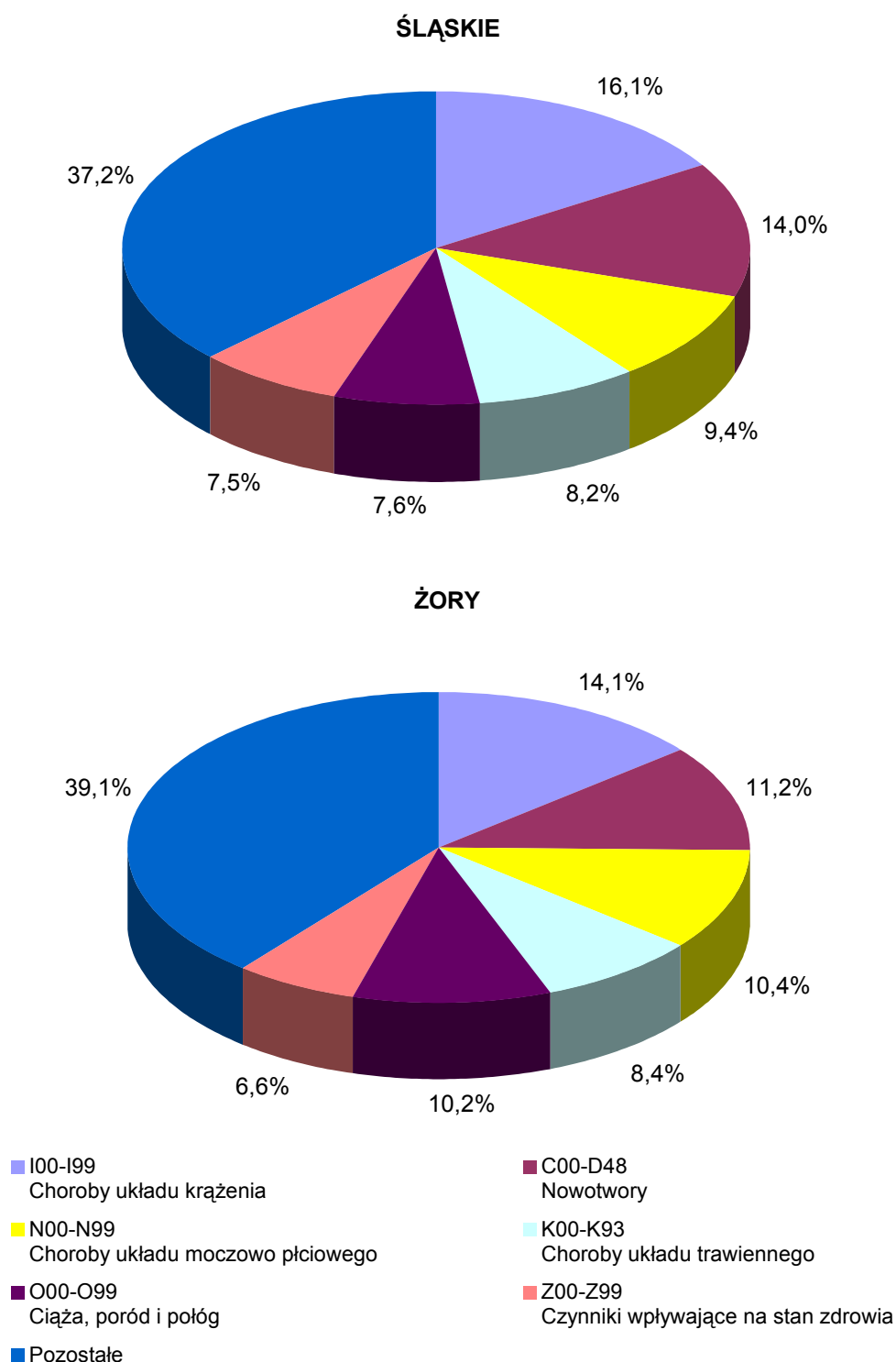


**STRUKTURA CHOROBY HOSPITALIZOWANEJ W 2006 ROKU
NAJCZĘSTSZE PRZYCZYNY HOSPITALIZACJI**



Uwaga: Według rozdziałów Międzynarodowej Klasyfikacji Chorób i Problemów Zdrowotnych, Rewizja X
 Źródło: Opracowano na podstawie danych uzyskanych w oparciu o Komputerowy System "Karta Statystyczna" - Dział Analiz i Chorobowości Hospitalizowanej, Śląskie Centrum Zdrowia Publicznego w Katowicach

**STRUKTURA CHOROBY HOSPITALIZOWANEJ W 2007 ROKU
NAJCZĘSTSZE PRZYCZYNY HOSPITALIZACJI**



Uwaga: Według rozdziałów Międzynarodowej Klasyfikacji Chorób i Problemów Zdrowotnych, Rewizja X
Źródło: Opracowano na podstawie danych uzyskanych w oparciu o Komputerowy System "Karta Statystyczna" - Dział Analiz i Chorobowości Hospitalizowanej, Śląskie Centrum Zdrowia Publicznego w Katowicach

**CHORZY LECZENI W JEDNOSTKACH LECZNICTWA AMBULATORYJNEGO
DLA OSÓB Z ZABURZENIAMI PSYCHICZNYMI, OSÓB UZALEŻNIONYCH
OD ALKOHOLU ORAZ INNYCH SUBSTANCJI PSYCHOAKTYWNYCH
W LATACH 2006 - 2007**

A. Zaburzenia psychiczne (bez uzależnień)				
Wyszczególnienie	2006		2007	
	Liczby bezwzględne	Wskaźnik na 10 000 ludności	Liczby bezwzględne	Wskaźnik na 10 000 ludności
Śląskie				
Leczeni ogółem	120577	258,2	145590	312,8
w tym po raz pierwszy	31254	66,8	34550	74,1
Żory				
Leczeni ogółem	1330	213,1	1272	205,1
w tym po raz pierwszy	533	85,1	436	70,0
B. Zaburzenia spowodowane używaniem alkoholu				
Wyszczególnienie	2006		2007	
	Liczby bezwzględne	Wskaźnik na 10 000 ludności	Liczby bezwzględne	Wskaźnik na 10 000 ludności
Śląskie				
Leczeni ogółem	23867	51,1	23772	51,1
w tym po raz pierwszy	10344	22,1	10120	21,7
Żory				
Leczeni ogółem	187	30,0	195	31,4
w tym po raz pierwszy	98	15,6	82	13,2
C. Zaburzenia spowodowane używaniem środków psychoaktywnych				
Wyszczególnienie	2006		2007	
	Liczby bezwzględne	Wskaźnik na 10 000 ludności	Liczby bezwzględne	Wskaźnik na 10 000 ludności
Śląskie				
Leczeni ogółem	4435	9,5	4184	9,0
w tym po raz pierwszy	1918	4,1	1727	3,7
Żory				
Leczeni ogółem	4	0,6	4	0,6
w tym po raz pierwszy	3	0,5	2	0,3

Źródło: Opracowano na podstawie sprawozdania na formularzu MZ-15 Roczne sprawozdanie z działalności jednostki lecznictwa ambulatoryjnego dla osób z zaburzeniami psychicznymi, osób uzależnionych od alkoholu oraz innych substancji psychoaktywnych, według lokalizacji placówek udzielających świadczeń zdrowotnych.

SZPITALE OGÓLNE

Wyszczególnienie	Ogółem		W tym: wg organu założycielskiego ^a	
	2006	2007	2006	2007
Żory				
Szpital	1	1	-	-
Łóżka ogółem	151	151	-	-
w tym na oddziałach :			-	
Chorób wewnętrznych	45	45	-	-
Intensywnej terapii	5	5	-	-
Dziecięcych	26	26	-	-
Ginekologiczno - położniczych	30	30	-	-
Chirurgii ogólnej	45	45	-	-
Leczeni ^b (w ciągu roku)	6751	6559	-	-
Osobodni leczenia (w ciągu roku)	39648	36672	-	-
Wskaźnik łóżek na 10 000 ludności	24,2	24,4	-	-
Śląskie				
<i>Wskaźnik łóżek na 10 000 ludności</i>	57,0	56,3	25,4	24,6

a Jednostki podległe samorządowi powiatu i gminy

b Bez ruchu międzyoddziałowego

Źródło: Opracowano na podstawie sprawozdania na form.: MZ - 29 o działalności szpitala ogólnego.

AMBULATORYJNA OPIEKA ZDROWOTNA

Wyszczególnienie	2006		2007	
	Śląskie	Żory	Śląskie	Żory
Porady udzielone w specjalistycznej opiece zdrowotnej ^a				
Poradnie chorób wewnętrznych:		21759		16251
liczba porad na 10 000 ludności:	5329,0	3474,5	5108,1	16251,0
w tym:				
Alergologiczna:		-		-
liczba porad na 10 000 ludności:	691,4	-	813,5	-
Diabetologiczna:		-		2790
liczba porad na 10 000 ludności:	664,4	-	677,7	2790,0
Nefrologiczna:		1066		1048
liczba porad na 10 000 ludności:	453,4	170,2	130,2	1048,0
Kardiologiczna:		4652		1624
liczba porad na 10 000 ludności:	1427,9	742,8	1378,7	1624,0
Poradnie innych specjalności zachowawczych:		32338		43068
liczba porad na 10 000 ludności:	6736,0	5163,8	6860,4	43068,0
w tym:				
Dermatologiczna:		19753		3433
liczba porad na 10 000 ludności:	1837,9	3154,2	1856,5	3433,0
Neurologiczna:		3900		19128
liczba porad na 10 000 ludności:	2093,3	622,8	2143,1	19128,0
Onkologiczna:		-		1412
liczba porad na 10 000 ludności:	649,2	-	665,9	226,7
Rehabilitacyjna:		1615		12166
liczba porad na 10 000 ludności:	910,0	257,9	931,9	1953,1
Chorób zakaźnych:		-		-
liczba porad na 10 000 ludności:	51,9	-	84,9	-
Poradnie opieki nad matką i dzieckiem:		12766		14834
liczba porad na 10 000 ludności:	3829,9	2038,5	4115,2	2381,4
w tym:				
Pediatryczna:		-		30
liczba porad na 10 000 ludności -cała populacja	23,2	-	18,9	4,8
liczba porad na 10 000 ludności - od 0 -19 lat	136,5	-	90,0	22,0

AMBULATORYJNA OPIEKA ZDROWOTNA (dok.)

Wyszczególnienie	2006		2007	
	Śląskie	Żory	Śląskie	Żory
Neonatologiczna:		227		265
liczba porad na 10 000 ludności- cała populacja	19,3	36,2	24,8	42,5
liczba porad na 10 000 ludności - do 1 roku	2192,8	3161,6	2640,8	3742,9
Ginekologiczno-położnicza:		12539		14439
liczba porad na 10 000 ludności- cała populacja	3736,1	2002,2	3985,7	2318,0
liczba porad na 10 000 ludności:	7277,8	3971,8	7703,1	4590,8
Poradnie zabiegowe:		72141		66709
liczba porad na 10 000 ludności:	12653,7	11519,5	11158,5	10709,4
w tym:				
Chirurgii ogólnej:		32225		31884
liczba porad na 10 000 ludności:	2399,9	5145,7	2277,2	5118,6
Chirurgii onkologicznej:		-		-
liczba porad na 10 000 ludności:	16,8	-	21,6	-
Urazowo-ortopedyczna:		12604		7225
liczba porad na 10 000 ludności:	2389,0	2012,6	2205,8	1159,9
Okulistyczna:		8162		7815
liczba porad na 10 000 ludności:	2839,3	1303,3	2897,2	1254,6
Otolaryngologiczna:		15800		17384
liczba porad na 10 000 ludności:	2161,3	2523,0	2193,5	2790,8
Urologiczna:		2694		2404
liczba porad na 10 000 ludności:	705,2	430,2	673,7	385,9
Poradnie stomatologiczne:		51359		60184
liczba porad na 10 000 ludności:	6028,8	8201,0	6789,1	9661,9
w tym:				
Ortodontyczna:		-		-
liczba porad na 10 000 ludności:	227,3	-	268,3	-
Protetyki stomatologicznej:		-		-
liczba porad na 10 000 ludności:	43,8	-	57,3	-
Chirurgii stomatologicznej:		-		-
liczba porad na 10 000 ludności:	97,1	-	109,7	-

^a porady udzielone w publicznych i niepublicznych zakładach opieki zdrowotnej

Źródło: Opracowano na podstawie sprawozdania na formularzu Mz-12 oraz danych Urzędu Statystycznego w Katowicach.

PERSONEL SŁUŻBY ZDROWIA^{a b}
Stan w dniu 31 XII

Wyszczególnienie	2006	2007	2006			2007		
	Żory		Polska	Śląskie	Żory	Polska	Śląskie	Żory
	liczby bezwzględne		liczba ludności na 1 osobę personelu					
lekarze	75	77	492	455	832	.	451	805
lekarze dentyści	22	21	3128	3209	2837	.	2983	2953
pielęgniarki	215	202	213	186	290	.	184	307
położne	24	22	1823	1822	2601	.	1801	2819
farmaceuci	29	31	1699	1828	2152	.	1827	2000

Uwaga: Pielęgniarki i położne łącznie z mgr pielęgniarstwa i położnictwa

a zatrudnienie według podstawowego miejsca pracy

b zatrudnienie w publicznych i niepublicznych zakładach opieki zdrowotnej

Źródło: Opracowano na podstawie sprawozdania MZ-88 - Roczego sprawozdania o zatrudnieniu wybranego personelu służby zdrowia.

PERSONEL SŁUŻBY ZDROWIA W LATACH 2006 - 2007
LICZBA LUDNOŚCI NA 1 OSOBE PERSONELU MEDYCZNEGO

