

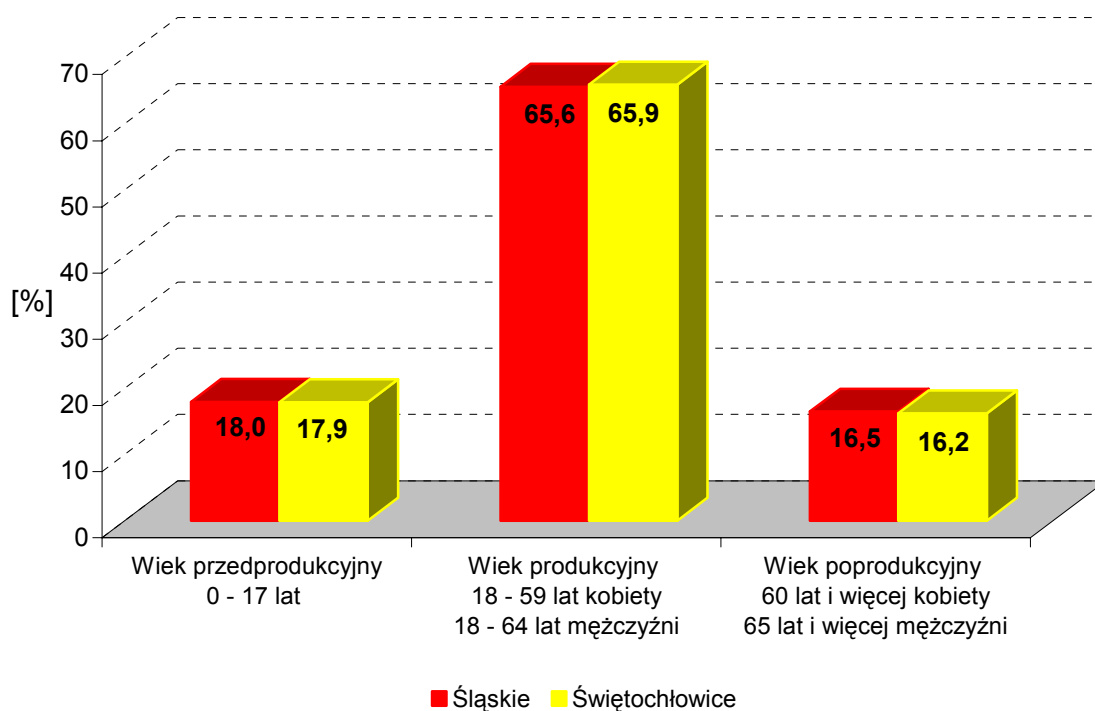
Świętochłowice

POWIERZCHNIA I LUDNOŚĆ
Stan w dniu 31 XII

Wyszczególnienie	2006	2007
Powierzchnia w km ²	13	13
Ludność - ogółem	54938	54525
Mężczyźni	26520	26321
Kobiety	28418	28204
Wiek przedprodukcyjny	10033	9760
Wiek produkcyjny	36309	35927
Wiek poprodukcyjny	8596	8838

Źródło: Opracowano na podstawie danych Urzędu Statystycznego w Katowicach.

LUDNOŚĆ WEDŁUG GRUP EKONOMICZNYCH W 2007 ROKU



RYNEK PRACY. WYNAGRODZENIE

Wyszczególnienie	2005		2006	
	liczba osób (w tys.)	w odsetkach	liczba osób (w tys.)	w odsetkach
		/śląskie=100,0/		/śląskie=100,0/
Zarejestrowani bezrobotni ogółem (stan w dniu 31 XII)				
Śląskie	281,3	100,0	229,8	100,0
mężczyźni	121,9	43,3	92,4	40,2
kobiety	159,4	56,7	137,4	59,8
Świętochłowice	3,9	1,4	3,1	1,3
Świętochłowice		/ogółem=100,0/		/ogółem=100,0/
mężczyźni	1,7	43,6	1,2	38,6
kobiety	2,2	56,4	1,9	61,4
Przeciętne miesięczne wynagrodzenie brutto w zł ^b				
Śląskie		2587,07		2729,63
Świętochłowice		2107,74		2213,47

b Bez podmiotów gospodarczych o liczbie pracujących do 9 osób.

Źródło: Opracowano na podstawie danych Urzędu Statystycznego w Katowicach.

OCHRONA ŚRODOWISKA

Wyszczególnienie	Świętochłowice	
	2005	2006
Emisja zanieczyszczeń powietrza atmosferycznego		
- pyłowych tys.t	0,0	0,0
- gazowych w tys.t	46,6	32,0
Redukcja przemysłowych zanieczyszczeń powietrza atmosferycznego ^a		
- pyłowych w %	-	99,4
- gazowych w %	-	-

a Zanieczyszczenia zatrzymane lub zneutralizowane w % zanieczyszczeń wytworzonych

Źródło: Opracowano na podstawie danych Urzędu Statystycznego w Katowicach.

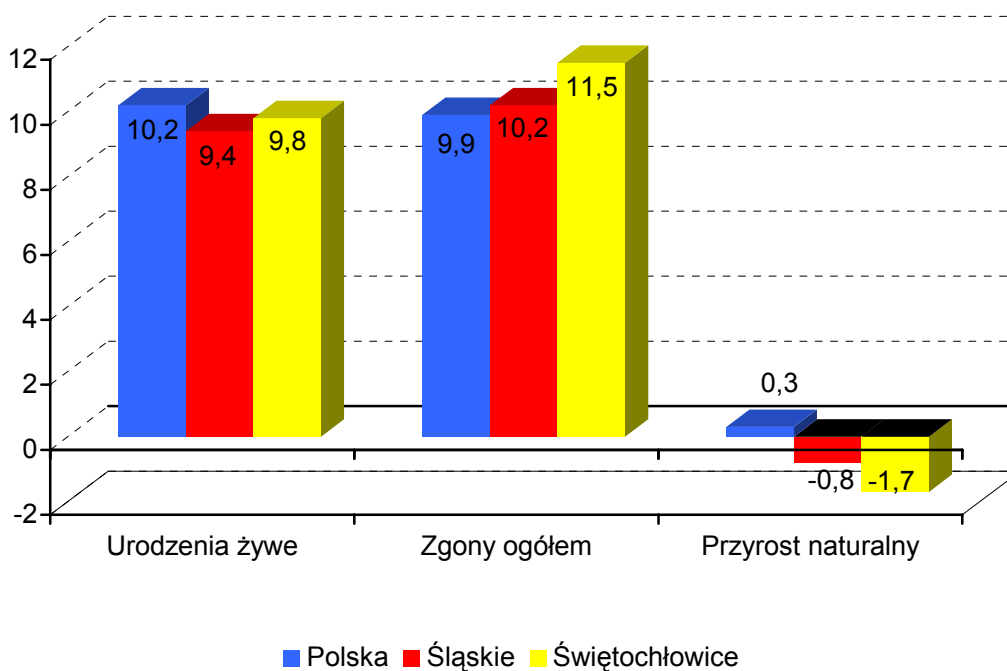
RUCH NATURALNY LUDNOŚCI W LATACH 2006 – 2007
Stan w dniu 31 XII

Wyszczególnienie	2006		2007	
	Liczby bezwzględne			
Urodzenia żywe	545		540	
Zgony	623		632	
w tym niemowląt	6		5	
Przyrost naturalny	-78		-92	
	Współczynniki na 1000 ludności			
	Śląskie	Świętochłowice	Śląskie	Świętochłowice
Urodzenia żywe	9,1	9,9	9,4	9,8
Zgony	9,9	11,3	10,2	11,5
w tym niemowląt ^a	7,3	11,0	6,7	9,3
Przyrost naturalny	-0,8	-1,4	-0,8	-1,7

a na 1000 urodzeń żywych.

Źródło: Opracowano na podstawie danych Urzędu Statystycznego w Katowicach.

RUCH NATURALNY LUDNOŚCI W 2007 ROKU



PRZECIĘTNE DALSZE TRWANIE ŻYCIA W 2007 ROKU

Wyszczególnienie	Mężczyźni			Kobiety		
	w wieku lat					
	0	30	60	0	30	60
Polska	70,96	42,35	17,69	79,74	50,58	22,94
Śląskie	70,66	41,99	17,32	78,77	49,64	22,30
Świętochłowice ^a	65,20	39,10	16,50	75,00	46,90	20,60

a ostatnie dostępne dane za rok 2002

Źródło: Opracowano na podstawie danych Urzędu Statystycznego w Katowicach.

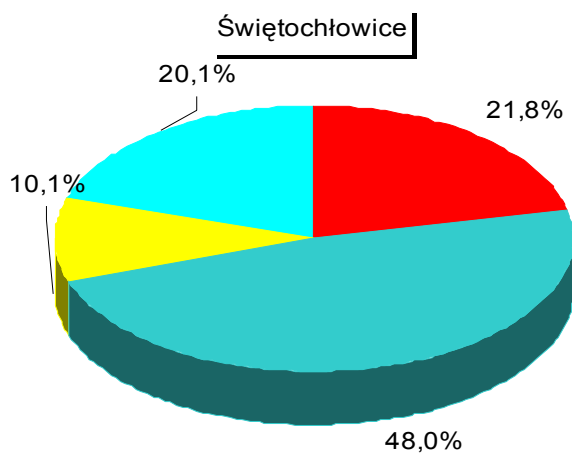
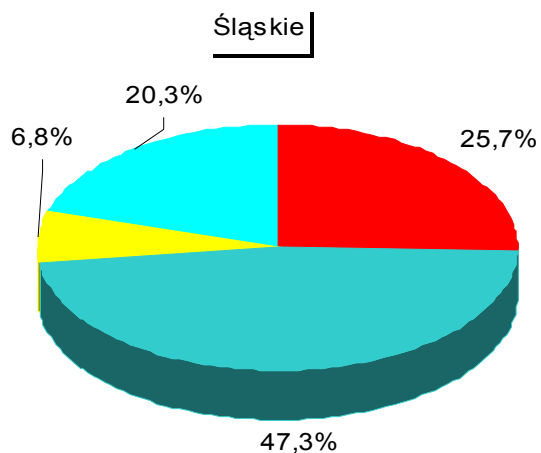
ZGONY WEDŁUG NAJCZĘSTSZYCH PRZYCZYŃ

Wyszczególnienie		Ogółem (A00- R99), (V01-Y89) i (U01)	w tym:		
			Nowotwory (C00-D48)	Choroby układu krążenia (I00-I99)	Zewnętrzne przyczyny zachorowania i zgonu (V01-Y89)
			na 100 000 ludności		
Śląskie	2005	987,0	253,6	466,7	66,7
	2006	990,8	254,4	467,7	68,1
Świętochłowice	2005	1153,9	251,6	553,6	116,8
	2006	1126,7	253,2	551,6	83,2

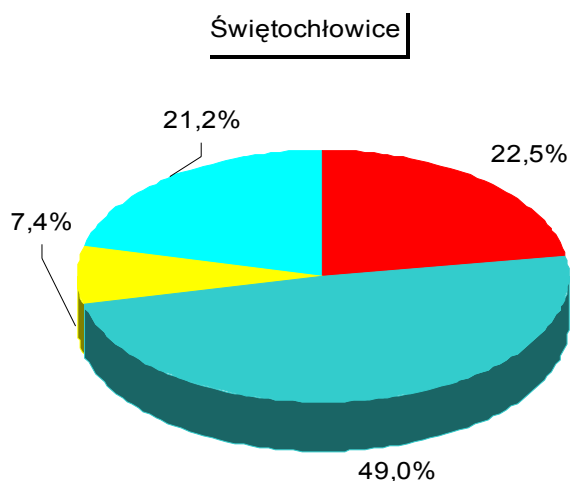
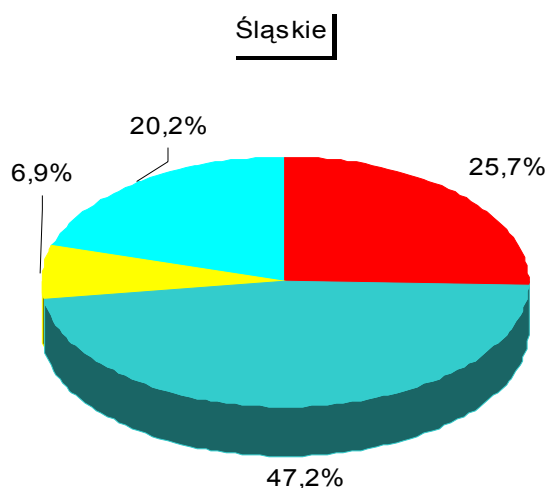
Źródło: Obliczenia własne na podstawie danych Urzędu Statystycznego.

STRUKTURA GŁÓWNYCH PRZYCZYN ZGONÓW

2005



2006



■ Nowotwory (C00-D48)
■ Choroby układu krążenia (I00-I99)

■ Zewnętrzne przyczyny zachorowania i zgonu (V01-Y89)
■ Pozostałe

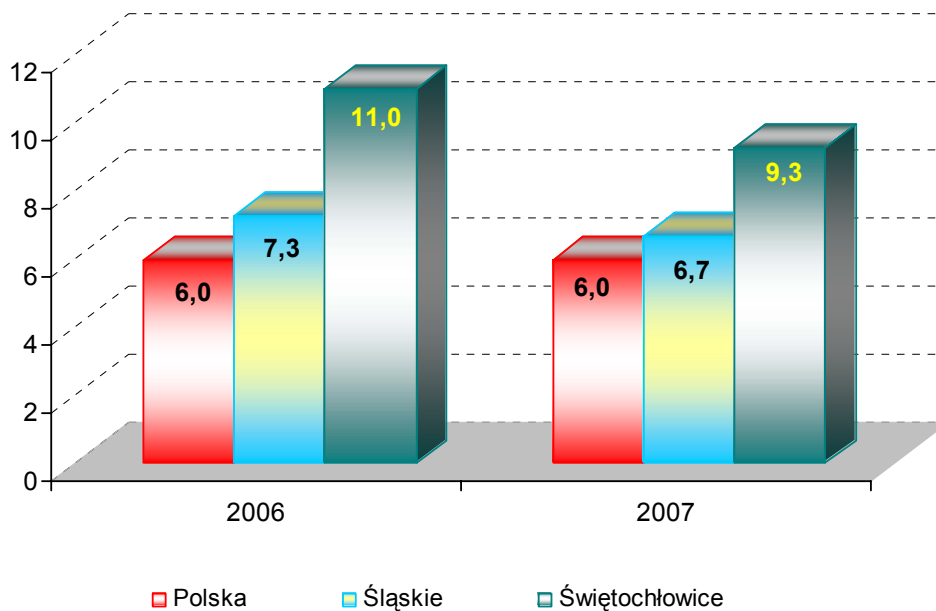
Przyczyny zgonów według Międzynarodowej Statystycznej Klasyfikacji Chorób i Problemów Zdrowotnych, Rewizji X.

ZGONY NIEMOWLĄT

Wyszczególnienie	Lata	
	2006	2007
Liczby bezwzględne	6	5
Na 1 000 urodzeń żywych	11,0	9,3
Kolejność miejsc według wysokości współczynnika /licząc od najniższego/	31	31

Źródło: Opracowano na podstawie danych Urzędu Statystycznego.

ZGONY NIEMOWLĄT W LATACH 2006 – 2007
NA 1000 URODZEŃ ŻYWYCH



MIASTO NA PRAWACH POWIATU – ŚWIĘTOCHŁOWICE

**DANE O STANIE ZDROWIA OSÓB W WIEKU 19 LAT I WIĘCEJ
BĘDĄCYCH POD OPIEKĄ LEKARZA PODSTAWOWEJ OPIEKI ZDROWOTNEJ (RODZINNEGO)**

Rozpoznanie - według najczęstszych schorzeń (kod wg ICD 10)	2006				2007			
	Śląskie		Świętochłowice		Śląskie		Świętochłowice	
	Osoby, u których stwierdzono schorzenia ogółem (stan w dniu 31 XII)	w tym osoby, u których stwierdzono schorzenia po raz pierwszy w roku sprawozdawczym	Osoby, u których stwierdzono schorzenia ogółem (stan w dniu 31 XII)	w tym osoby, u których stwierdzono schorzenia po raz pierwszy w roku sprawozdawczym	Osoby, u których stwierdzono schorzenia ogółem (stan w dniu 31 XII)	w tym osoby, u których stwierdzono schorzenia po raz pierwszy w roku sprawozdawczym	Osoby, u których stwierdzono schorzenia ogółem (stan w dniu 31 XII)	w tym osoby, u których stwierdzono schorzenia po raz pierwszy w roku sprawozdawczym
	Liczby bezwzględne							
Choroby tarczycy E00-E07	38379	5034	900	164	43357	5769	541	69
Cukrzyca E10-E14	110069	10133	2063	249	119894	10741	1727	169
Choroby układu krążenia I00-I99	433371	40229	6094	937	462720	37331	8806	892
Przewlekły nieżyt oskrzeli, dychawica oskrzelowa J40-J47	66203	6738	838	227	71833	7587	1178	171
Przewlekłe choroby układu trawiennego K25-K93	98210	9859	1375	113	106486	10619	1761	275
Choroby układu mięśniowo- kostnego i tkanki łącznej M00-M99	129589	11626	1866	322	143101	12198	1978	234

MIASTO NA PRAWACH POWIATU – ŚWIĘTOCHŁOWICE

**DANE O STANIE ZDROWIA OSÓB W WIEKU 19 LAT I WIĘCEJ
BĘDĄCYCH POD OPIEKĄ LEKARZA PODSTAWOWEJ OPIEKI ZDROWOTNEJ (RODZINNEGO) dok.**

Rozpoznanie - według najczęstszych schorzeń (kod wg ICD 10)	2006				2007			
	Śląskie		Świętochłowice		Śląskie		Świętochłowice	
	Osoby, u których stwierdzono schorzenia ogółem (stan w dniu 31 XII)	w tym osoby, u których stwierdzono schorzenia po raz pierwszy w roku sprawozdawczym	Osoby, u których stwierdzono schorzenia ogółem (stan w dniu 31 XII)	w tym osoby, u których stwierdzono schorzenia po raz pierwszy w roku sprawozdawczym	Osoby, u których stwierdzono schorzenia ogółem (stan w dniu 31 XII)	w tym osoby, u których stwierdzono schorzenia po raz pierwszy w roku sprawozdawczym	Osoby, u których stwierdzono schorzenia ogółem (stan w dniu 31 XII)	w tym osoby, u których stwierdzono schorzenia po raz pierwszy w roku sprawozdawczym
	wskaźniki na 10 000 ludności ^a							
Choroby tarczycy E00-E07	104,4	13,7	207,4	37,8	117,6	15,7	124,8	15,9
Cukrzyca E10-E14	299,5	27,6	475,5	57,3	325,2	29,2	398,5	39,0
Choroby układu krążenia I00-I99	1179,3	109,7	1404,5	215,7	1255,0	101,4	2032,1	205,7
Przewlekły nieżyt oskrzeli, dychawica oskrzelowa J40-J47	180,2	18,4	193,1	52,3	194,8	20,6	271,8	39,4
Przewlekłe choroby układu trawiennego K25-K93	267,3	26,9	316,9	26,0	288,8	28,8	406,4	63,4
Choroby układu mięśniowo- kostnego i tkanki łącznej M00-M99	352,7	31,7	430,1	74,1	388,1	33,1	456,5	54,0

a obliczono do ludności w wieku 20 lat i więcej

Źródło: Opracowano na podstawie sprawozdania Mz 11- roczne sprawozdanie o działalności i zatrudnieniu w podstawowej opiece zdrowotnej", według lokalizacji placówek udzielających świadczeń zdrowotnych.

MIASTO NA PRAWACH POWIATU – ŚWIĘTOCHŁOWICE

**DANE O STANIE ZDROWIA DZIECI I MŁODZIEŻY W WIEKU 0-18 LAT
BĘDĄCYCH POD OPIEKĄ LEKARZA PODSTAWOWEJ OPIEKI ZDROWOTNEJ (RODZINNEGO)
WSKAŹNIKI NA 10 000 LUDNOŚCI ^a**

Rozpoznanie - według najczęstszych schorzeń (kod wg ICD 10)		2006				2007			
		Śląskie		Świętochłowice		Śląskie		Świętochłowice	
		Osoby, u których stwierdzono schorzenia ogółem	w tym osoby, u których stwierdzono schorzenia po raz pierwszy w okresie sprawozda wczym	Osoby, u których stwierdzono schorzenia ogółem	w tym osoby, u których stwierdzono schorzenia po raz pierwszy w okresie sprawozda wczym	Osoby, u których stwierdzono schorzenia ogółem	w tym osoby, u których stwierdzono schorzenia po raz pierwszy w okresie sprawozda wczym	Osoby, u których stwierdzono schorzenia ogółem	w tym osoby, u których stwierdzono schorzenia po raz pierwszy w okresie sprawozda wczym
Niedokrwistość D50-D59		68,4	21,8	57,1	28,1	76,8	22,3	45,6	25,5
Niedożywienie E40-E46		54,0	9,8	1,7	0,9	51,9	8,1	4,5	1,8
Otyłość E65-E68		126,5	20,7	22,5	12,8	142,5	21,6	42,0	12,3
Zaburzenia refrakcji i akomodacji oka		415,1	50,4	215,6	41,7	426,2	46,0	140,3	28,1
Alergie	Dychawica oskrzelowa J45	196,6	29,1	181,0	58,8	223,3	30,9	301,1	97,5
	Pokarmowe K52.2	97,4	22,2	233,8	98,8	108,6	22,5	93,8	26,4
	Skórne L27.2	111,4	22,4	90,1	47,7	121,7	22,2	69,7	21,1
Zniekształcenia kręgosłupa M40-M41		586,3	87,8	508,3	150,8	609,2	77,5	186,8	39,5
Choroby układu moczowego N00-N23		70,0	11,6	26,8	3,4	74,5	12,1	25,9	4,4
Zaburzenia rozwoju R62		109,1	15,2	100,4	40,0	105,1	13,1	76,0	39,5
w tym	fizycznego R62.8	71,8	10,2	52,0	12,8	64,1	7,3	11,6	3,5
	psychomotorycznego R62.0	30,7	5,0	32,0	8,5	32,4	4,6	5,4	0,0

^a obliczono dla ludności w wieku od 0 do 19 lat

Źródło: Opracowano na podstawie sprawozdania Mz 11- roczne sprawozdanie o działalności i zatrudnieniu w podstawowej opiece zdrowotnej, według lokalizacji placówek udzielających świadczeń zdrowotnych.

ZACHOROWANIA NA CHOROBY ZAKAŻNE

Wyszczególnienie		Świętochłowice			
		2006		2007	
Według X Rewizji Międzynarodowej Klasyfikacji Chorób i Problemów Zdrowotnych		w liczbach bezwzględnych			
Dur brzuszny	/A 01.0/	-	-	-	-
Czerwonka bakteryjna	/A 03/	-	-	-	-
Krztusiec	/A 37/	-	-	-	5
Szkarlatyna (płonica)	/A 38/	26	26	39	39
Odra	/B 05/	1	1	-	-
Grypa	/J10;J11/	-	-	-	-
Wirusowe zapalenie wątroby:	/B15-B19/	31	31	41	41
w tym typu B	/B16; B18.0-B18.1/	11	11	15	15
Świnka (nagminne zapalenie przyusznicy)	/B26/	5	5	5	5
Bakteryjne zatrucia pokarmowe:	/A02.0;A05/	18	18	15	15
w tym salmonelozy	/A02.0/	18	18	12	12
		na 100 000 ludności			
		Śląskie		Świętochłowice	
		2006	2007	2006	2007
Dur brzuszny	/A 01.0/	-	-	-	-
Czerwonka bakteryjna	/A 03/	0,02	0,04	-	-
Krztusiec	/A 37/	2,3	3,3	-	9,1
Szkarlatyna (płonica)	/A 38/	30,3	44,2	47,1	71,2
Odra	/B 05/	0,2	0,2	1,8	-
Grypa	/J10;J11/	0,02	0,5	-	-
Wirusowe zapalenie wątroby:	/B15-B19/	11,4	10,7	56,2	74,9
w tym typu B	/B16; B18.0-B18.1/	4,9*	4,0*	19,9	27,4
Świnka (nagminne zapalenie przyusznicy)	/B26/	29,7	9,1	9,1	9,1
Bakteryjne zatrucia pokarmowe:	/A02.0;A05/	44,5	35,5	32,6	27,4
w tym salmonelozy	/A02.0/	24,5	17,9	32,6	21,9

* łącznie z zakażeniami mieszanymi HBV i HCV (typ B+C)

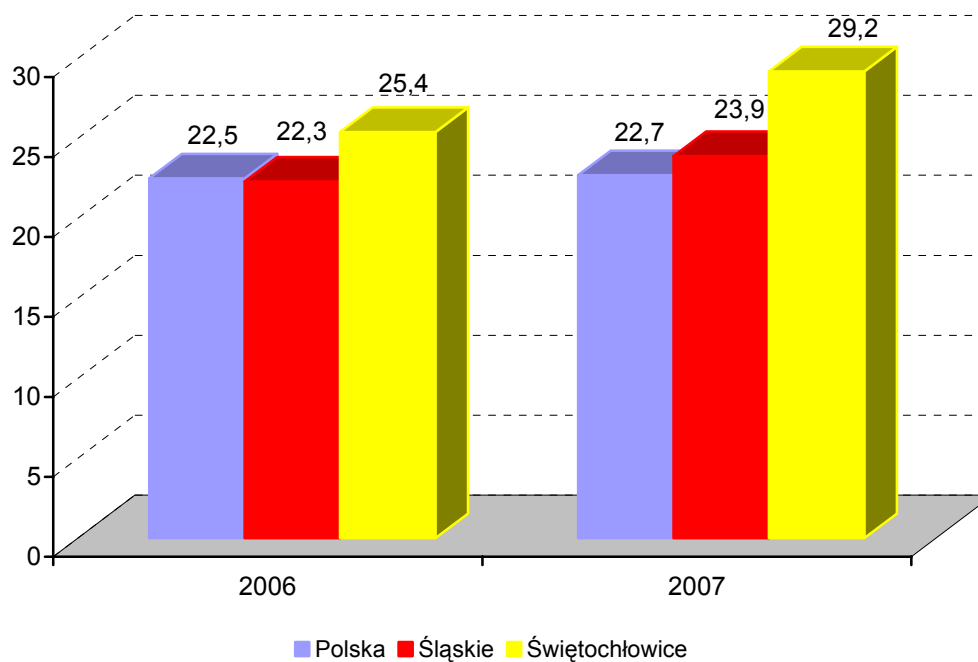
Źródło: Opracowano na podstawie danych Śląskiej Wojewódzkiej Stacji Sanitarno-Epidemiologicznej.

ZACHOROWANIA NA GRUŻLICĘ

Zachorowania	Ogółem	
	2006	2007
	liczby bezwzględne	
Polska	8593	8642
Śląskie	1042	1114
Świętochłowice	14	16
	wskaźniki na 100 000 ludności	
Polska	22,5	22,7
Śląskie	22,3	23,9
Świętochłowice	25,4	29,2

Źródło: Opracowano na podstawie materiałów Instytutu Gruźlicy i Chorób Płuc oraz Wojewódzkiej Przychodni Chorób Płuc i Gruźlicy. (Dla powiatu według lokalizacji placówek udzielających świadczeń zdrowotnych).

ZACHOROWANIA NA GRUŻLICĘ WSKAŹNIK NA 100 000 LUDNOŚCI

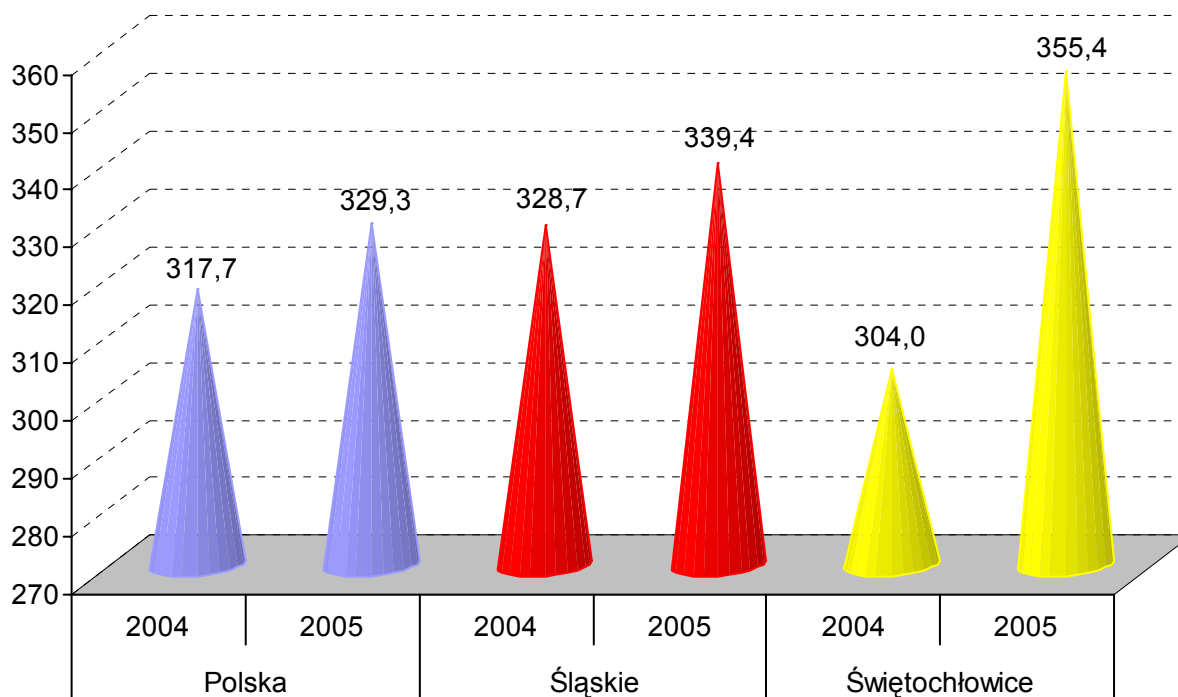


ZACHOROWANIA NA NOWOTWORY ZŁOŚLIWE

Wyszczególnienie	Śląskie		Świętochłowice	
	2004	2005	2004	2005
	liczby bezwzględne			
Ogółem	15473	15929	170	197
Mężczyźni	8066	8165	93	101
Kobiety	7407	7764	77	96
	wskaźniki na 100 000 ludności			
Ogółem	328,7	339,4	304,0	355,4
Mężczyźni	354,3	360,0	344,2	377,0
Kobiety	304,6	320,1	266,3	335,2

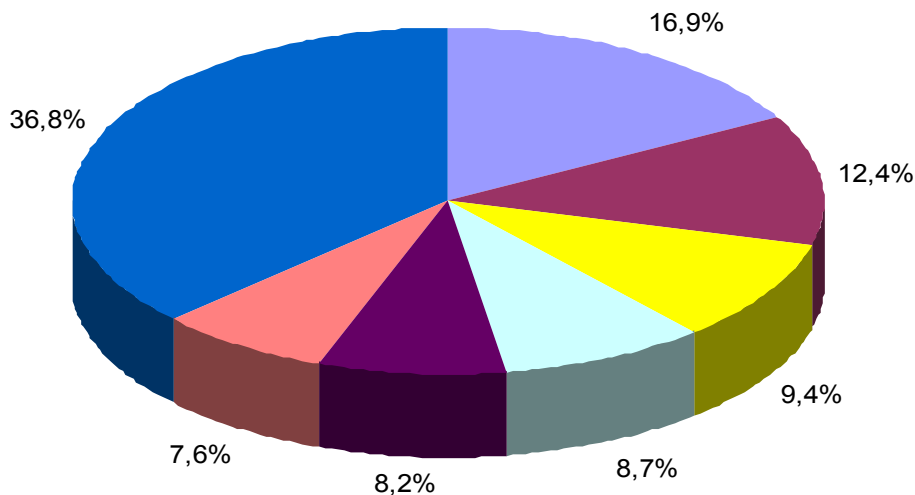
Uwaga: Dane za rok 2005 są ostatnimi publikowanymi danymi odnośnie zachorowań na nowotwory złośliwe zawartymi w Biuletynie Statystycznym Centrum Onkologii -Instytut im. M. Skłodowskiej - Curie, Warszawa 2007.
Źródło: Biuletyn Statystyczny Centrum Onkologii - Instytut im. M. Skłodowskiej - Curie, Warszawa 2007.

ZACHOROWANIA NA NOWOTWORY ZŁOŚLIWE OGÓŁEM
W LATACH 2004 - 2005

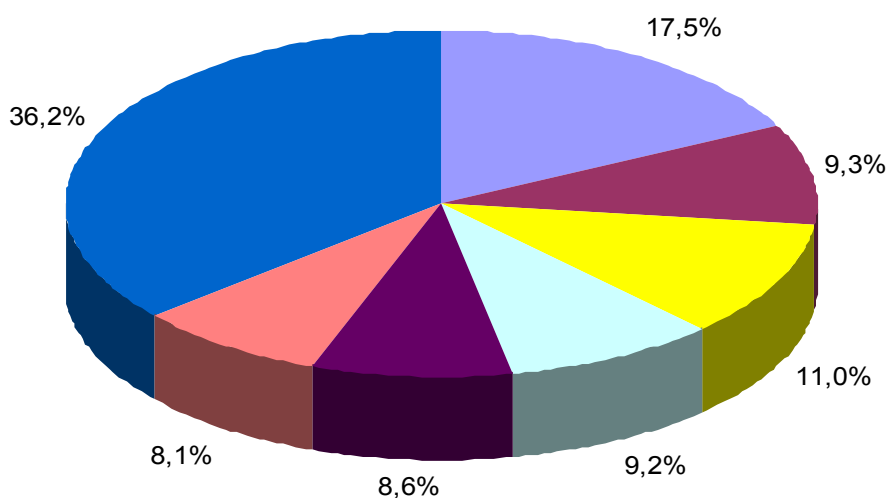


**STRUKTURA CHOROBY HOSPITALIZOWANEJ W 2006 ROKU
NAJCZĘSTSZE PRZYCZYNY HOSPITALIZACJI**

ŚLĄSKIE



ŚWIĘTOCHŁOWICE



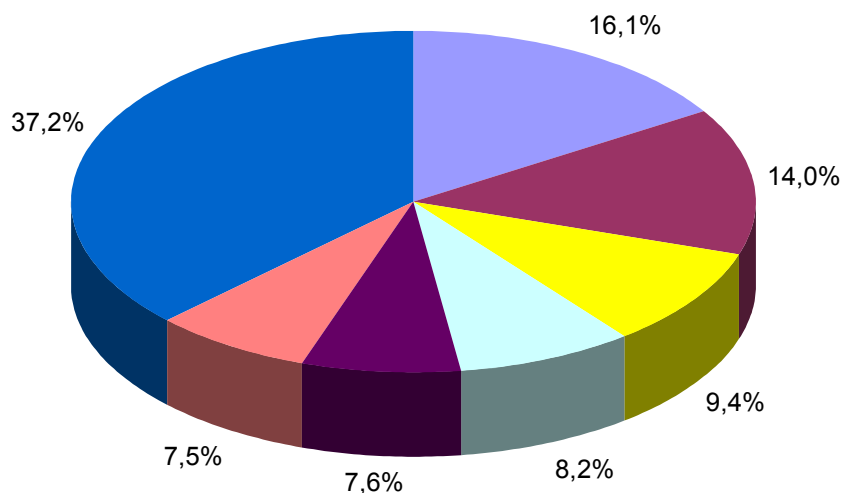
- | | |
|--|---------------------------------------|
| I00-I99
Choroby układu krążenia | C00-D48
Nowotwory |
| N00-N99
Choroby układu moczowo płciowego | K00-K93
Choroby układu trawiennego |
| Z00-Z99
Czynniki wpływające na stan zdrowia | O00-O99
Ciąża, poród i połóg |
| Pozostałe | |

Uwaga: Według rozdziałów Międzynarodowej Klasyfikacji Chorób i Problemów Zdrowotnych, Rewizja X

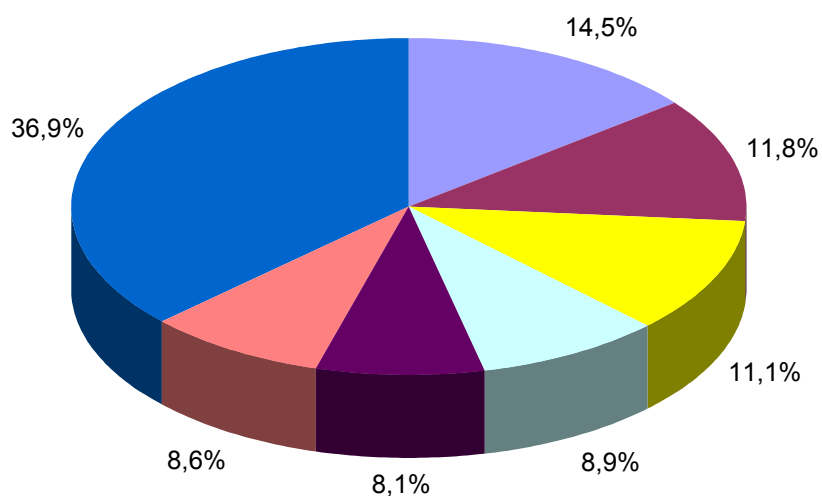
Źródło: Opracowano na podstawie danych uzyskanych w oparciu o Komputerowy System "Karta Statystyczna" - Dział Analiz i Chorobowości Hospitalizowanej, Śląskie Centrum Zdrowia Publicznego w Katowicach

**STRUKTURA CHOROBY HOSPITALIZOWANEJ W 2007 ROKU
NAJCZĘSTSZE PRZYCZYNY HOSPITALIZACJI**

ŚLĄSKIE



ŚWIĘTOCHŁOWICE



- | | |
|---|--|
| ■ I00-I99
Choroby układu krążenia | ■ C00-D48
Nowotwory |
| ■ N00-N99
Choroby układu moczowo płciowego | ■ K00-K93
Choroby układu trawiennego |
| ■ O00-O99
Ciąża, poród i połóg | ■ Z00-Z99
Czynniki wpływające na stan zdrowia |
| ■ Pozostałe | |

Uwaga: Według rozdziałów Międzynarodowej Klasyfikacji Chorób i Problemów Zdrowotnych, Rewizja X
Źródło: Opracowano na podstawie danych uzyskanych w oparciu o Komputerowy System "Karta Statystyczna" - Dział Analiz i Chorobowości Hospitalizowanej, Śląskie Centrum Zdrowia Publicznego w Katowicach

**CHORZY LECZENI W JEDNOSTKACH LECZNICTWA AMBULATORYJNEGO
DLA OSÓB Z ZABURZENIAMI PSYCHICZNYMI, OSÓB UZALEŻNIONYCH
OD ALKOHOLU ORAZ INNYCH SUBSTANCJI PSYCHOAKTYWNYCH
W LATACH 2006 - 2007**

A. Zaburzenia psychiczne (bez uzależnień)				
Wyszczególnienie	2006		2007	
	Liczby bezwzględne	Wskaźnik na 10 000 ludności	Liczby bezwzględne	Wskaźnik na 10 000 ludności
Śląskie				
Leczeni ogółem	120577	258,2	145590	312,8
w tym po raz pierwszy	31254	66,8	34550	74,1
Świętochłowice				
Leczeni ogółem	333	60,6	1679	307,9
w tym po raz pierwszy	165	29,9	556	101,6
B. Zaburzenia spowodowane używaniem alkoholu				
Wyszczególnienie	2006		2007	
	Liczby bezwzględne	Wskaźnik na 10 000 ludności	Liczby bezwzględne	Wskaźnik na 10 000 ludności
Śląskie				
Leczeni ogółem	23867	51,1	23772	51,1
w tym po raz pierwszy	10344	22,1	10120	21,7
Świętochłowice				
Leczeni ogółem	430	78,3	452	82,9
w tym po raz pierwszy	200	36,3	162	29,6
C. Zaburzenia spowodowane używaniem środków psychoaktywnych				
Wyszczególnienie	2006		2007	
	Liczby bezwzględne	Wskaźnik na 10 000 ludności	Liczby bezwzględne	Wskaźnik na 10 000 ludności
Śląskie				
Leczeni ogółem	4435	9,5	4184	9,0
w tym po raz pierwszy	1918	4,1	1727	3,7
Świętochłowice				
Leczeni ogółem	20	3,6	33	6,1
w tym po raz pierwszy	10	1,8	10	1,8

Źródło: Opracowano na podstawie sprawozdania na formularzu MZ-15 Roczne sprawozdanie z działalności jednostki leczenia ambulatoryjnego dla osób z zaburzeniami psychicznymi, osób uzależnionych od alkoholu oraz innych substancji psychoaktywnych, według lokalizacji placówek udzielających świadczeń zdrowotnych.

SZPITALA OGÓLNE

Wyszczególnienie	Ogółem		W tym: wg organu założycielskiego ^a	
	2006	2007	2006	2007
Świętochłowice				
Szpitala	1	1	1	1
Łóżka ogółem	251	242	251	242
w tym na oddziałach :				
Chorób wewnętrznych	76	70	76	70
Neurologicznych	27	28	27	28
Dziecięcych	35	35	35	35
Patologii noworod.i wcześniak.	10	10	10	10
Ginekologiczno - położniczych	35	35	35	35
Chirurgii ogólnej	32	32	32	32
Psychiatrycznych	36	32	36	32
Leczeni ^b (w ciągu roku)	7922	7808	7922	7808
Osobodni leczenia (w ciągu roku)	66952	62464	66952	62464
Wskaźnik łóżek na 10 000 ludności	45,7	44,4	45,7	44,4
Śląskie				
<i>Wskaźnik łóżek na 10 000 ludności</i>	57,0	56,3	25,4	24,6
ZAKŁADY PIELĘGNACYJNO - OPIEKUŃCZE I OPIEKUŃCZO - LECZNICZE				
Wyszczególnienie	Ogółem		W tym: wg organu założycielskiego ^a	
	2006	2007	2006	2007
Świętochłowice				
Zakłady	1	1	1	1
Liczba miejsc	30	35	30	35
Wskaźnik miejsc na 10 000 ludności	5,5	6,4	5,5	6,4
Śląskie				
<i>Wskaźnik miejsc na 10 000 ludności</i>	6,2	6,5	1,6	1,5

a Jednostki podległe samorządowi powiatu i gminy

b Bez ruchu międzyoddziałowego

Źródło: Opracowano na podstawie sprawozdania na form.: MZ - 29 o działalności szpitala ogólnego iMZ-29A

AMBULATORYJNA OPIEKA ZDROWOTNA

Wyszczególnienie	2006		2007	
	Śląskie	Świętochłowiec	Śląskie	Świętochłowiec
Porady udzielone w specjalistycznej opiece zdrowotnej ^a				
Poradnie chorób wewnętrznych:		16049		16248
liczba porad na 10 000 ludności:	5329,0	2908,9	5108,1	2968,1
w tym:				
Alergologiczna:		-		2170
liczba porad na 10 000 ludności:	691,4	-	813,5	396,4
Diabetologiczna:		2945		4237
liczba porad na 10 000 ludności:	664,4	533,8	677,7	774,0
Nefrologiczna:		-		-
liczba porad na 10 000 ludności:	453,4	-	130,2	-
Kardiologiczna:		3729		5149
liczba porad na 10 000 ludności:	1427,9	675,9	1378,7	940,6
Poradnie innych specjalności zachowawczych:		23470		26816
liczba porad na 10 000 ludności:	6736,0	4254,0	6860,4	4898,5
w tym:				
Dermatologiczna:		7079		8835
liczba porad na 10 000 ludności:	1837,9	1283,1	1856,5	1613,9
Neurologiczna:		7577		7485
liczba porad na 10 000 ludności:	2093,3	1373,3	2143,1	1367,3
Onkologiczna:		-		-
liczba porad na 10 000 ludności:	649,2	-	665,9	-
Rehabilitacja:		3642		3635
liczba porad na 10 000 ludności:	910,0	660,1	931,9	664,0
Chorób zakaźnych:		-		1151
liczba porad na 10 000 ludności:	51,9	-	84,9	
Poradnie opieki nad matką i dzieckiem:		15308		18522
liczba porad na 10 000 ludności:	3829,9	2774,6	4115,2	3383,4
w tym:				
Pediatryczna:		42		54
liczba porad na 10 000 ludności -cała populacja	23,2	7,6	18,9	9,9
liczba porad na 10 000 ludności - od 0 -19 lat	136,5	37,0	90,0	47,4

AMBULATORYJNA OPIEKA ZDROWOTNA (dok.)

Wyszczególnienie	2006		2007	
	Śląskie	Świętochłowiec	Śląskie	Świętochłowiec
Neonatologiczna:		62		102
liczba porad na 10 000 ludności- cała populacja	19,3	11,2	24,8	18,6
liczba porad na 10 000 ludności - do 1 roku	2192,8	1156,7	2640,8	1935,5
Ginekologiczno-położnicza:		14030		18366
liczba porad na 10 000 ludności- cała populacja	3736,1	2543,0	3985,7	3354,9
liczba porad na 10 000 ludności:	7277,8	4917,1	7703,1	6482,0
Poradnie zabiegowe:		44013		52164
liczba porad na 10 000 ludności:	12653,7	7977,4	11158,5	9528,9
w tym:				
Chirurgii ogólnej:		10226		10122
liczba porad na 10 000 ludności:	2399,9	1853,5	2277,2	1849,0
Chirurgii onkologicznej:		-		-
liczba porad na 10 000 ludności:	16,8	-	21,6	-
Urazowo-ortopedyczna:		11002		12072
liczba porad na 10 000 ludności:	2389,0	1994,1	2205,8	2205,2
Okulistyczna:		12893		20143
liczba porad na 10 000 ludności:	2839,3	2336,9	2897,2	3679,6
Otolaryngologiczna:		6816		10168
liczba porad na 10 000 ludności:	2161,3	1235,4	2193,5	1857,4
Urologiczna:		3076		4301
liczba porad na 10 000 ludności:	705,2	557,5	673,7	785,7
Poradnie stomatologiczne:		10093		13920
liczba porad na 10 000 ludności:	6028,8	1829,4	6789,1	2542,8
w tym:				
Ortodontyczna:		-		-
liczba porad na 10 000 ludności:	227,3	-	268,3	-
Protetyki stomatologicznej:		-		-
liczba porad na 10 000 ludności:	43,8	-	57,3	-
Chirurgii stomatologicznej:		-		-
liczba porad na 10 000 ludności:	97,1	-	109,7	-

^a porady udzielone w publicznych i niepublicznych zakładach opieki zdrowotnej

Źródło: Opracowano na podstawie sprawozdania na formularzu Mz-12 oraz danych Urzędu Statystycznego w Katowicach.

PERSONEL SŁUŻBY ZDROWIA^{a b}
Stan w dniu 31 XII

Wyszczególnienie	2006	2007	2006			2007			
	Świętochłowice		Polska	Śląskie	Świętochłowice		Polska	Śląskie	Świętochłowice
	liczby bezwzględne		liczba ludności na 1 osobę personelu						
lekarze	89	85	492	455	617	.	451	641	
lekarze dentyści	6	4	3128	3209	9156	.	2983	13631	
pielęgniarki	241	252	213	186	228	.	184	216	
położne	25	25	1823	1822	2198	.	1801	2181	
farmaceuci	21	18	1699	1828	2616	.	1827	3029	

Uwaga: Pielęgniarki i położne łącznie z mgr pielęgniarstwa i położnictwa

a zatrudnienie według podstawowego miejsca pracy

b zatrudnienie w publicznych i niepublicznych zakładach opieki zdrowotnej

Źródło: Opracowano na podstawie sprawozdania MZ-88 - Roczno sprawozdania o zatrudnieniu wybranego personelu służby zdrowia.

PERSONEL SŁUŻBY ZDROWIA W LATACH 2006 - 2007
LICZBA LUDNOŚCI NA 1 OSOBĘ PERSONELU MEDYCZNEGO

