

MIASTO NA PRAWACH POWIATU – JAWORZNO

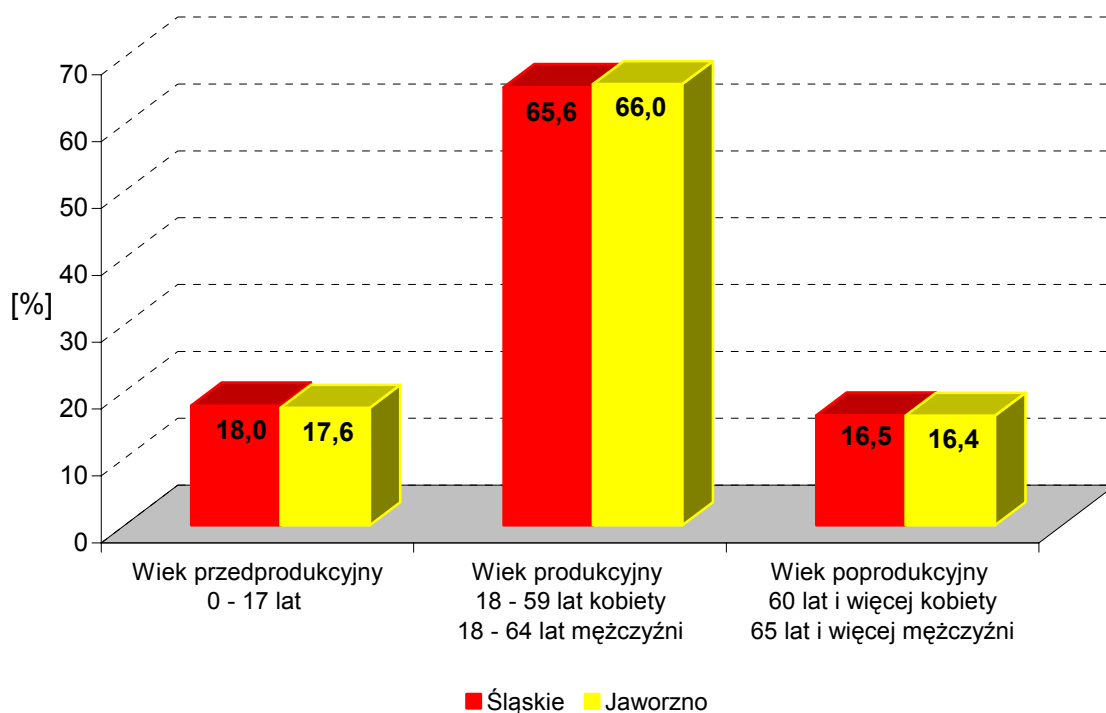


POWIERZCHNIA I LUDNOŚĆ
Stan w dniu 31 XII

Wyszczególnienie	2006	2007
Powierzchnia w km ²	152	153
Ludność - ogółem	95771	95520
Mężczyźni	46524	46300
Kobiety	49247	49220
Wiek przedprodukcyjny	17388	16812
Wiek produkcyjny	62970	63047
Wiek poprodukcyjny	15413	15661

Źródło: Opracowano na podstawie danych Urzędu Statystycznego w Katowicach.

LUDNOŚĆ WEDŁUG GRUP EKONOMICZNYCH W 2007 ROKU



RYNEK PRACY. WYNAGRODZENIE

Wyszczególnienie	2005		2006	
	liczba osób (w tys.)	w odsetkach	liczba osób (w tys.)	w odsetkach
		/śląskie=100,0/		/śląskie=100,0/
Zarejestrowani bezrobotni ogółem (stan w dniu 31 XII)				
Śląskie	281,3	100,0	229,8	100,0
mężczyźni	121,9	43,3	92,4	40,2
kobiety	159,4	56,7	137,4	59,8
Jaworzno	5,9	2,1	4,8	2,1
Jaworzno		/ogółem=100,0/		/ogółem=100,0/
mężczyźni	2,3	39,0	1,6	34,0
kobiety	3,6	61,0	3,1	66,0
Przeciętne miesięczne wynagrodzenie brutto w zł ^b				
Śląskie	2587,07		2729,63	
Jaworzno	2753,98		3035,84	

b Bez podmiotów gospodarczych o liczbie pracujących do 9 osób.
Źródło: Opracowano na podstawie danych Urzędu Statystycznego w Katowicach.

OCHRONA ŚRODOWISKA

Wyszczególnienie	Jaworzno	
	2005	2006
Emisja zanieczyszczeń powietrza atmosferycznego		
- pyłowych tys.t	0,4	0,5
- gazowych w tys.t	5859,6	6956,3
Redukcja przemysłowych zanieczyszczeń powietrza atmosferycznego ^a		
- pyłowych w %	99,9	99,9
- gazowych w %	53,9 ^b	53,2 ^b

a Zanieczyszczenia zatrzymane lub zneutralizowane w % zanieczyszczeń wytworzonych
b bez dwutlenku węgla

Źródło: Opracowano na podstawie danych Urzędu Statystycznego w Katowicach.

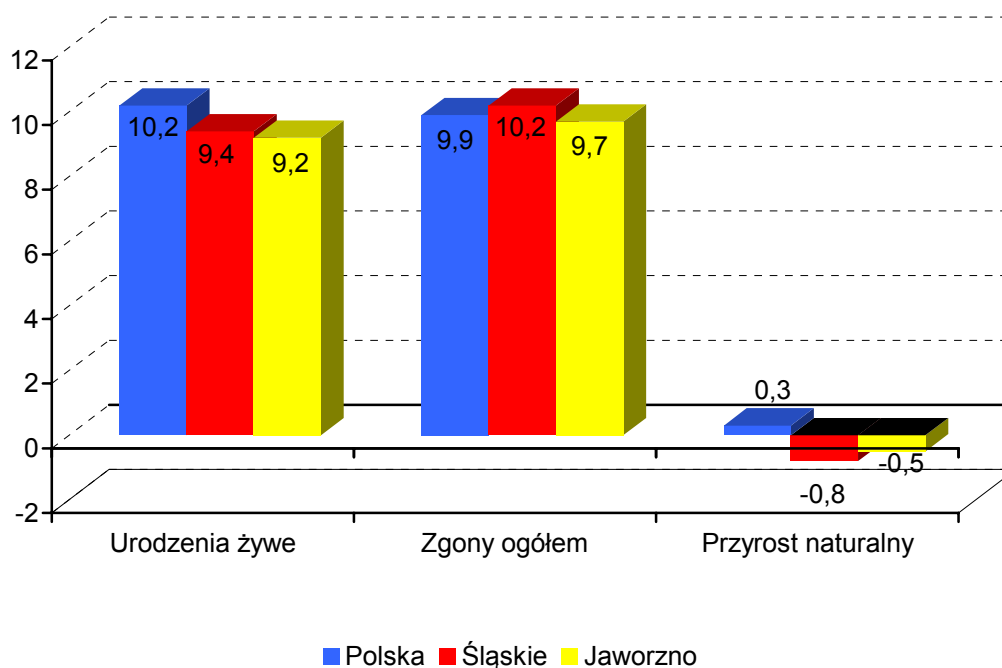
RUCH NATURALNY LUDNOŚCI W LATACH 2006 – 2007
Stan w dniu 31 XII

Wyszczególnienie	2006		2007	
	Liczby bezwzględne			
Urodzenia żywe	781		882	
Zgony	931		934	
w tym niemowląt	2		6	
Przyrost naturalny	-150		-52	
	Współczynniki na 1000 ludności			
	Śląskie	Jaworzno	Śląskie	Jaworzno
Urodzenia żywe	9,1	8,1	9,4	9,2
Zgony	9,9	9,7	10,2	9,7
w tym niemowląt ^a	7,3	2,6	6,7	6,8
Przyrost naturalny	-0,8	-1,6	-0,8	-0,5

a na 1000 urodzeń żywych.

Źródło: Opracowano na podstawie danych Urzędu Statystycznego w Katowicach.

RUCH NATURALNY LUDNOŚCI W 2007 ROKU



PRZECIĘTNE DALSZE TRWANIE ŻYCIA W 2007 ROKU

Wyszczególnienie	Mężczyźni			Kobiety		
	w wieku lat					
	0	30	60	0	30	60
Polska	70,96	42,35	17,69	79,74	50,58	22,94
Śląskie	70,66	41,99	17,32	78,77	49,64	22,30
Jaworzno ^a	70,90	41,90	17,40	77,50	48,90	21,20

a ostatnie dostępne dane za rok 2002

Źródło: Opracowano na podstawie danych Urzędu Statystycznego w Katowicach.

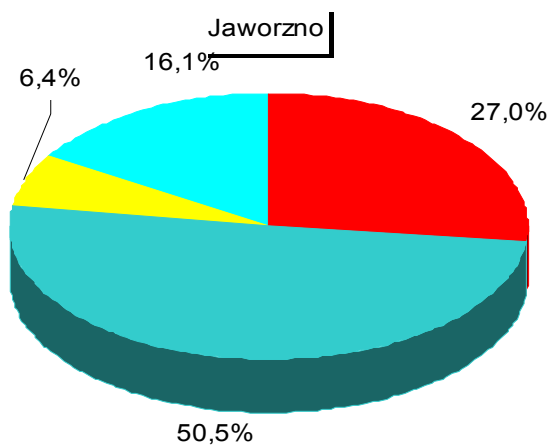
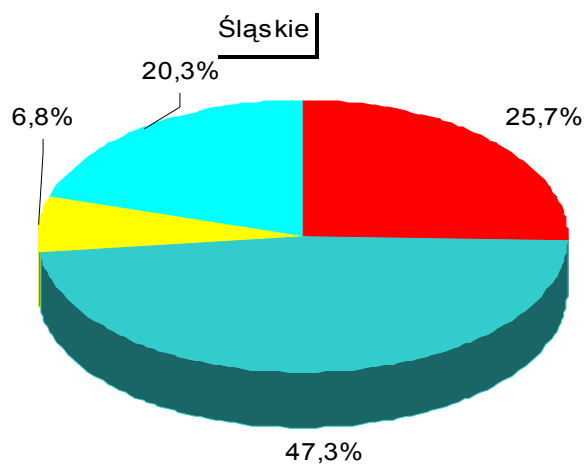
ZGONY WEDŁUG NAJCZĘSTSZYCH PRZYCZYŃ

Wyszczególnienie		Ogółem (A00-R99), (V01-Y89) i (U01)	w tym:		
			Nowotwory (C00-D48)	Choroby układu krążenia (I00-I99)	Zewnętrzne przyczyny zachorowania i zgonu (V01-Y89)
			na 100 000 ludności		
Śląskie	2005	987,0	253,6	466,7	66,7
	2006	990,8	254,4	467,7	68,1
Jaworzno	2005	962,0	259,4	485,7	62,0
	2006	965,4	255,1	479,1	68,4

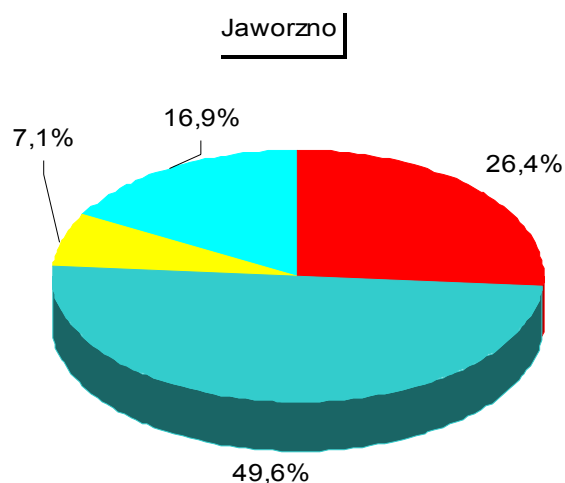
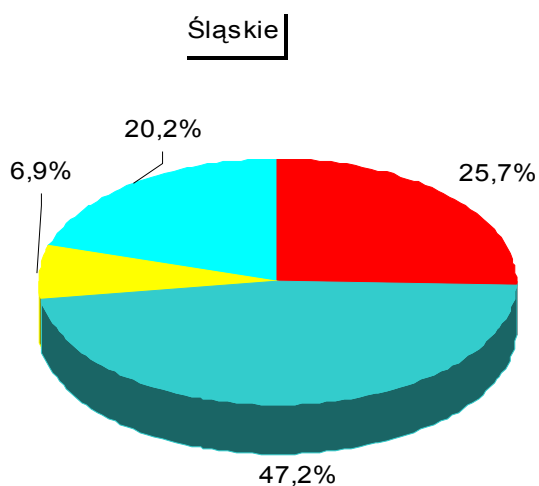
Źródło: Obliczenia własne na podstawie danych Urzędu Statystycznego.

STRUKTURA GŁÓWNYCH PRZYCZYŃ ZGONÓW

2005



2006



■ Nowotwory (C00-D48)

■ Choroby układu krążenia (I00-I99)

■ Zewnętrzne przyczyny zachorowania i zgonu (V01-Y89)

■ Pozostałe

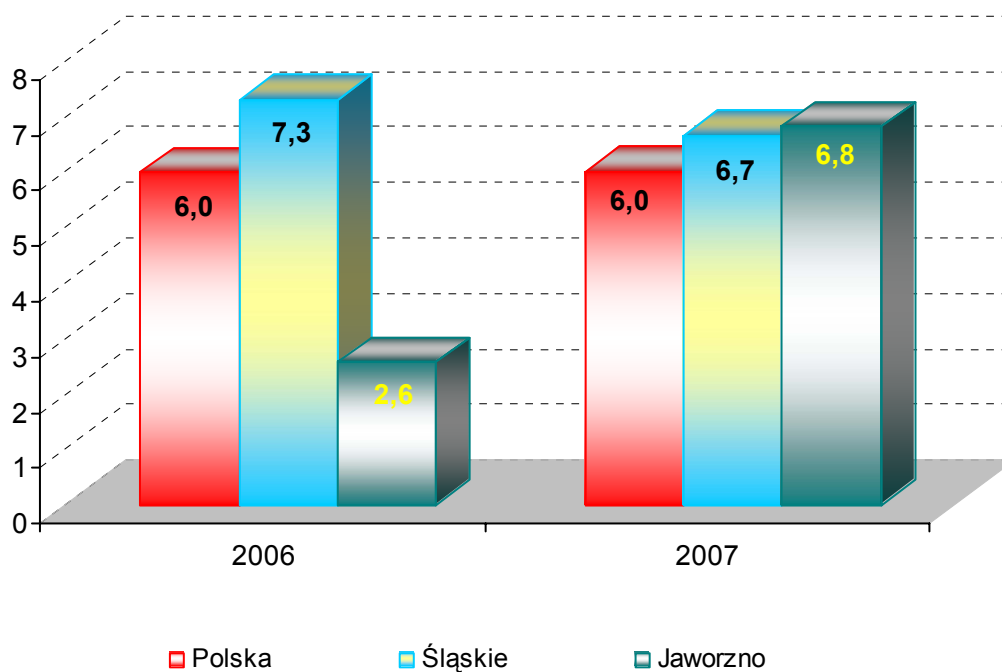
Przyczyny zgonów według Międzynarodowej Statystycznej Klasyfikacji Chorób i Problemów Zdrowotnych, Rewizji X.

ZGONY NIEMOWLĄT

Wyszczególnienie	Lata	
	2006	2007
Liczby bezwzględne	2	6
Na 1 000 urodzeń żywych	2,6	6,8
Kolejność miejsc według wysokości współczynnika /licząc od najniższego/	3	23

Źródło: Opracowano na podstawie danych Urzędu Statystycznego.

ZGONY NIEMOWLĄT W LATACH 2006 - 2007
NA 1000 URODZEŃ ŻYWYCH



**DANE O STANIE ZDROWIA OSÓB W WIEKU 19 LAT I WIĘCEJ
BĘDĄCYCH POD OPIEKĄ LEKARZA PODSTAWOWEJ OPIEKI ZDROWOTNEJ (RODZINNEGO)**

Rozpoznanie - według najczęstszych schorzeń (kod wg ICD 10)	2006				2007			
	Śląskie		Jaworzno		Śląskie		Jaworzno	
	Osoby, u których stwierdzono schorzenia ogółem (stan w dniu 31 XII)	w tym osoby, u których stwierdzono schorzenia po raz pierwszy w roku sprawozdawczym	Osoby, u których stwierdzono schorzenia ogółem (stan w dniu 31 XII)	w tym osoby, u których stwierdzono schorzenia po raz pierwszy w roku sprawozdawczym	Osoby, u których stwierdzono schorzenia ogółem (stan w dniu 31 XII)	w tym osoby, u których stwierdzono schorzenia po raz pierwszy w roku sprawozdawczym	Osoby, u których stwierdzono schorzenia ogółem (stan w dniu 31 XII)	w tym osoby, u których stwierdzono schorzenia po raz pierwszy w roku sprawozdawczym
	Liczby bezwzględne							
Choroby tarczycy E00-E07	38379	5034	1448	41	43357	5769	1700	100
Cukrzyca E10-E14	110069	10133	2926	266	119894	10741	3553	204
Choroby układu krążenia I00-I99	433371	40229	14915	826	462720	37331	15560	926
Przewlekły nieżyt oskrzeli, dychawica oskrzelowa J40-J47	66203	6738	2216	128	71833	7587	2881	117
Przewlekłe choroby układu trawiennego K25-K93	98210	9859	4021	152	106486	10619	5011	164
Choroby układu mięśniowo- kostnego i tkanki łącznej M00-M99	129589	11626	7127	151	143101	12198	7669	221

**DANE O STANIE ZDROWIA OSÓB W WIEKU 19 LAT I WIĘCEJ
BĘDĄCYCH POD OPIEKĄ LEKARZA PODSTAWOWEJ OPIEKI ZDROWOTNEJ (RODZINNEGO) dok.**

Rozpoznanie - według najczęstszych schorzeń (kod wg ICD 10)	2006				2007			
	Śląskie		Jaworzno		Śląskie		Jaworzno	
	Osoby, u których stwierdzono schorzenia ogółem (stan w dniu 31 XII)	w tym osoby, u których stwierdzono schorzenia po raz pierwszy w roku sprawozdawc zym	Osoby, u których stwierdzono schorzenia ogółem (stan w dniu 31 XII)	w tym osoby, u których stwierdzono schorzenia po raz pierwszy w roku sprawozdawc zym	Osoby, u których stwierdzono schorzenia ogółem (stan w dniu 31 XII)	w tym osoby, u których stwierdzono schorzenia po raz pierwszy w roku sprawozdawc zym	Osoby, u których stwierdzono schorzenia ogółem (stan w dniu 31 XII)	w tym osoby, u których stwierdzono schorzenia po raz pierwszy w roku sprawozdawc zym
	wskaźniki na 10 000 ludności ^a							
Choroby tarczycy E00-E07	104,4	13,7	192,0	5,4	117,6	15,7	224,2	13,2
Cukrzyca E10-E14	299,5	27,6	388,0	35,3	325,2	29,2	468,5	27,0
Choroby układu krążenia I00-I99	1179,3	109,7	1978,0	109,8	1255,0	101,4	2051,9	122,5
Przewlekły nieżyt oskrzeli, dychawica oskrzelowa J40-J47	180,2	18,4	293,9	17,0	194,8	20,6	379,9	15,5
Przewlekłe choroby układu trawiennego K25-K93	267,3	26,9	533,3	20,2	288,8	28,8	660,8	21,7
Choroby układu mięśniowo- kostnego i tkanki łąicznej M00-M99	352,7	31,7	945,2	20,1	388,1	33,1	1011,3	29,2

^a obliczono do ludności w wieku 20 lat i więcej

Źródło: Opracowano na podstawie sprawozdania Mz 11- roczne sprawozdanie o działalności i zatrudnieniu w podstawowej opiece zdrowotnej", według lokalizacji placówek udzielających świadczeń zdrowotnych.

**DANE O STANIE ZDROWIA DZIECI I MŁODZIEŻY W WIEKU 0-18 LAT
BĘDĄCYCH POD OPIEKĄ LEKARZA PODSTAWOWEJ OPIEKI ZDROWOTNEJ (RODZINNEGO)
WSKAŹNIKI NA 10 000 LUDNOŚCI ^a**

Rozpoznanie - według najczęstszych schorzeń (kod wg ICD 10)	2006				2007				
	Śląskie		Jaworzno		Śląskie		Jaworzno		
	Osoby, u których stwierdzono schorzenia ogółem	w tym osoby, u których stwierdzono schorzenia po raz pierwszy w okresie sprawozda wczym	Osoby, u których stwierdzono schorzenia ogółem	w tym osoby, u których stwierdzono schorzenia po raz pierwszy w okresie sprawozda wczym	Osoby, u których stwierdzono schorzenia ogółem	w tym osoby, u których stwierdzono schorzenia po raz pierwszy w okresie sprawozda wczym	Osoby, u których stwierdzono schorzenia ogółem	w tym osoby, u których stwierdzono schorzenia po raz pierwszy w okresie sprawozda wczym	
Niedokrwistość D50-D59	68,4	21,8	263,7	67,3	76,8	22,3	174,2	36,0	
Niedożywienie E40-E46	54,0	9,8	159,6	19,7	51,9	8,1	74,7	3,0	
Otyłość E65-E68	126,5	20,7	299,0	44,7	142,5	21,6	301,2	46,5	
Zaburzenia refrakcji i akomodacji oka	415,1	50,4	866,1	126,5	426,2	46,0	578,5	54,5	
Alergie	Dychawica oskrzelowa J45	196,6	29,1	487,1	61,1	223,3	30,9	524,7	63,4
	Pokarmowe K52.2	97,4	22,2	130,1	12,5	108,6	22,5	104,6	8,0
	Skórne L27.2	111,4	22,4	233,2	27,9	121,7	22,2	144,2	14,0
Zniekształcenia kręgosłupa M40-M41	586,3	87,8	749,3	116,9	609,2	77,5	468,3	52,5	
Choroby układu moczowego N00-N23	70,0	11,6	199,4	28,9	74,5	12,1	140,2	10,5	
Zaburzenia rozwoju R62	109,1	15,2	388,4	80,8	105,1	13,1	114,8	8,0	
w tym	fizycznego R62.8	71,8	10,2	348,6	77,9	64,1	7,3	89,9	5,5
	psychomotorycznego R62.0	30,7	5,0	39,8	2,9	32,4	4,6	43,2	4,5

^a obliczono dla ludności w wieku od 0 do 19 lat

Źródło: Opracowano na podstawie sprawozdania Mz 11- roczne sprawozdanie o działalności i zatrudnieniu w podstawowej opiece zdrowotnej, według lokalizacji placówek udzielających świadczeń zdrowotnych.

ZACHOROWANIA NA CHOROBY ZAKAŻNE

Wyszczególnienie		Jaworzno			
		2006		2007	
Według X Rewizji Międzynarodowej Klasyfikacji Chorób i Problemów Zdrowotnych		w liczbach bezwzględnych			
Dur brzuszny	/A 01.0/	-	-	-	-
Czerwonka bakteryjna	/A 03/	-	-	-	-
Krztusiec	/A 37/	6	5	6	5
Szkarlatyna (płonica)	/A 38/	39	26	39	26
Odra	/B 05/	-	-	-	-
Grypa	/J10;J11/	-	-	-	-
Wirusowe zapalenie wątroby:	/B15-B19/	7	10	7	10
w tym typu B	/B16; B18.0-B18.1/	5	4	5	4
Świnka (nagminne zapalenie przyusznicy)	/B26/	30	9	30	9
Bakteryjne zatrucia pokarmowe:	/A02.0;A05/	22	15	22	15
w tym salmonelozy	/A02.0/	22	14	22	14
		na 100 000 ludności			
		Śląskie		Jaworzno	
		2006	2007	2006	2007
Dur brzuszny	/A 01.0/	-	-	-	-
Czerwonka bakteryjna	/A 03/	0,02	0,04	-	-
Krztusiec	/A 37/	2,3	3,3	6,2	5,2
Szkarlatyna (płonica)	/A 38/	30,3	44,2	40,6	27,2
Odra	/B 05/	0,2	0,2	-	-
Grypa	/J10;J11/	0,02	0,5	-	-
Wirusowe zapalenie wątroby:	/B15-B19/	11,4	10,7	7,3	10,5
w tym typu B	/B16; B18.0-B18.1/	4,9*	4,0*	5,2	4,2
Świnka (nagminne zapalenie przyusznicy)	/B26/	29,7	9,1	31,2	9,4
Bakteryjne zatrucia pokarmowe:	/A02.0;A05/	44,5	35,5	22,9	15,7
w tym salmonelozy	/A02.0/	24,5	17,9	22,9	14,6

* łącznie z zakażeniami mieszanymi HBV i HCV (typ B+C)

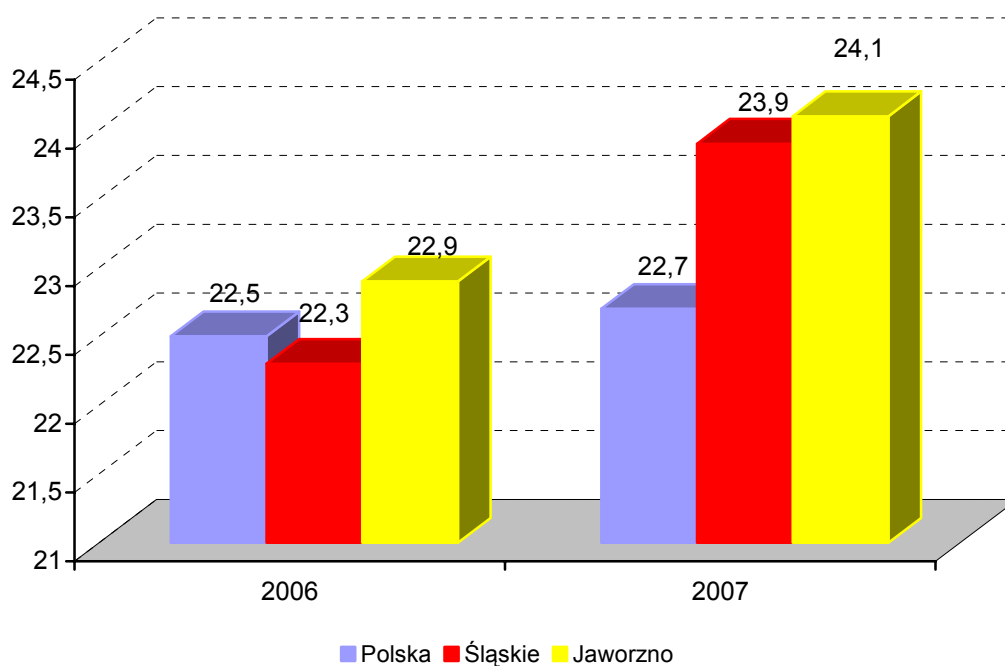
Źródło: Opracowano na podstawie danych Śląskiej Wojewódzkiej Stacji Sanitarno-Epidemiologicznej.

ZACHOROWANIA NA GRUŻLICĘ

Zachorowania	Ogółem	
	2006	2007
	liczby bezwzględne	
Polska	8593	8642
Śląskie	1042	1114
Jaworzno	22	23
	wskaźniki na 100 000 ludności	
Polska	22,5	22,7
Śląskie	22,3	23,9
Jaworzno	22,9	24,1

Źródło: Opracowano na podstawie materiałów Instytutu Gruźlicy i Chorób Płuc oraz Wojewódzkiej Przyrodni Chorób Płuc i Gruźlicy. (Dla powiatu według lokalizacji placówek udzielających świadczeń zdrowotnych).

ZACHOROWANIA NA GRUŻLICĘ WSKAŹNIK NA 100 000 LUDNOŚCI

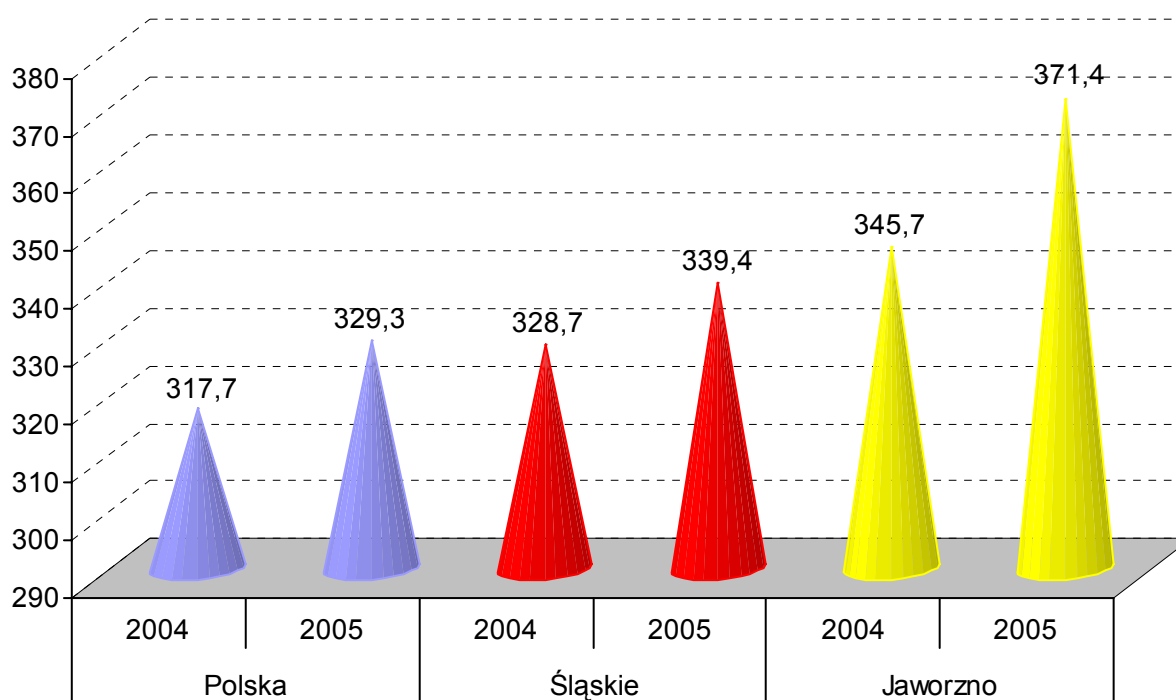


ZACHOROWANIA NA NOWOTWORY ZŁOŚLIWE

Wyszczególnienie	Śląskie		Jaworzno	
	2004	2005	2004	2005
	liczby bezwzględne			
Ogółem	15473	15929	334	358
Mężczyźni	8066	8165	171	177
Kobiety	7407	7764	163	181
wskaźniki na 100 000 ludności				
Ogółem	328,7	339,4	345,7	371,4
Mężczyźni	354,3	360,0	363,0	376,8
Kobiety	304,6	320,1	329,3	366,2

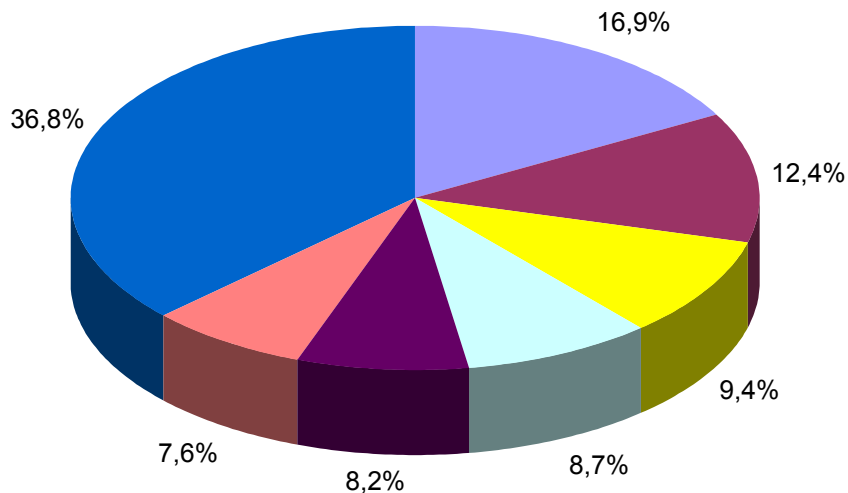
Uwaga: Dane za rok 2005 są ostatnimi publikowanymi danymi odnośnie zachorowań na nowotwory złośliwe zawartymi w Biuletynie Statystycznym Centrum Onkologii -Instytut im. M. Skłodowskiej - Curie, Warszawa 2007. Źródło: Biuletyn Statystyczny Centrum Onkologii - Instytut im. M. Skłodowskiej - Curie, Warszawa 2007.

ZACHOROWANIA NA NOWOTWORY ZŁOŚLIWE OGÓŁEM
W LATACH 2004– 2005

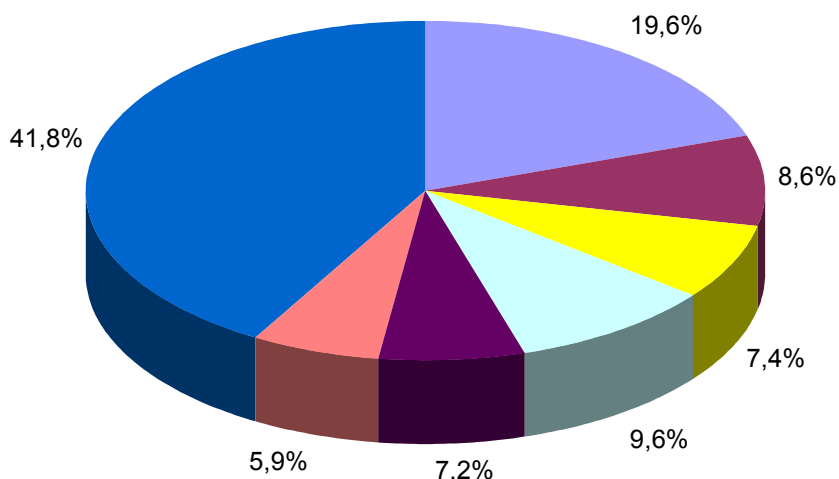


**STRUKTURA CHOROBY HOSPITALIZOWANEJ W 2006 ROKU
NAJCZĘSTSZE PRZYCZYNY HOSPITALIZACJI**

ŚLĄSKIE



JAWORZNO



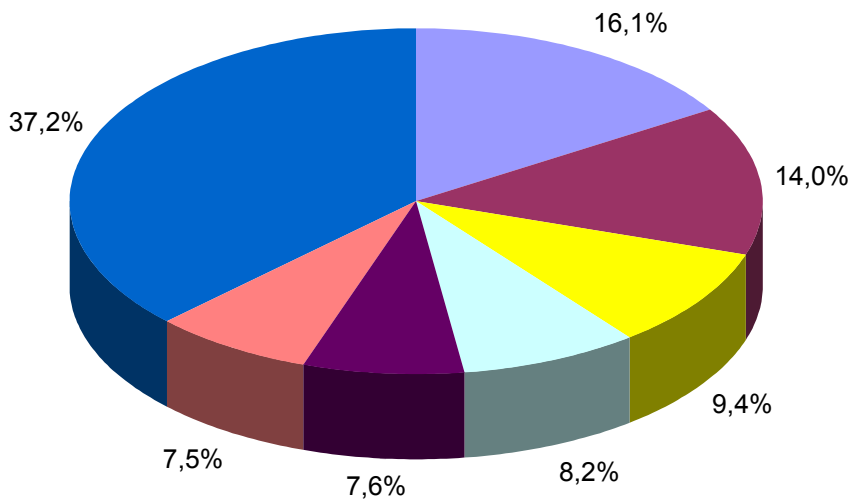
- | | |
|--|---|
| ■ I00-I99
Choroby układu krążenia | ■ C00-D48
Nowotwory |
| ■ N00-N99
Choroby układu moczowo płciowego | ■ K00-K93
Choroby układu trawiennego |
| ■ Z00-Z99
Czynniki wpływające na stan zdrowia | ■ O00-O99
Ciąża, poród i połóg |
| ■ Pozostałe | |

Uwaga: Według rozdziałów Międzynarodowej Klasyfikacji Chorób i Problemów Zdrowotnych, Rewizja X

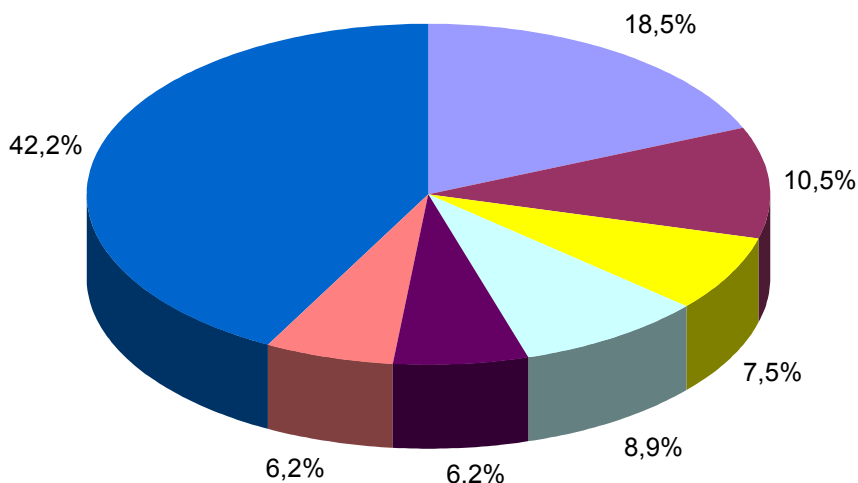
Źródło: Opracowano na podstawie danych uzyskanych w oparciu o Komputerowy System "Karta Statystyczna" - Dział Analiz i Chorobowości Hospitalizowanej, Śląskie Centrum Zdrowia Publicznego w Katowicach

**STRUKTURA CHOROBY HOSPITALIZOWANEJ W 2007 ROKU
NAJCZĘSTSZE PRZYCZYNY HOSPITALIZACJI**

ŚLĄSKIE



JAWORZNO



- | | |
|---|--|
| ■ I00-I99
Choroby układu krążenia | ■ C00-D48
Nowotwory |
| ■ N00-N99
Choroby układu moczowo płciowego | ■ K00-K93
Choroby układu trawiennego |
| ■ O00-O99
Ciąża, poród i połóg | ■ Z00-Z99
Czynniki wpływające na stan zdrowia |
| ■ Pozostałe | |

Uwaga: Według rozdziałów Międzynarodowej Klasyfikacji Chorób i Problemów Zdrowotnych, Rewizja X
Źródło: Opracowano na podstawie danych uzyskanych w oparciu o Komputerowy System "Karta Statystyczna" - Dział Analiz i Chorobowości Hospitalizowanej, Śląskie Centrum Zdrowia Publicznego w Katowicach

**CHORZY LECZENI W JEDNOSTKACH LECZNICTWA AMBULATORYJNEGO
DLA OSÓB Z ZABURZENIAMI PSYCHICZNYMI, OSÓB UZALEŻNIONYCH
OD ALKOHOLU ORAZ INNYCH SUBSTANCJI PSYCHOAKTYWNYCH
W LATACH 2006 - 2007**

A. Zaburzenia psychiczne (bez uzależnień)				
Wyszczególnienie	2006		2007	
	Liczby bezwzględne	Wskaźnik na 10 000 ludności	Liczby bezwzględne	Wskaźnik na 10 000 ludności
Śląskie				
Leczeni ogółem	120577	258,2	145590	312,8
w tym po raz pierwszy	31254	66,8	34550	74,1
Jaworzno				
Leczeni ogółem	969	101,2	2967	310,6
w tym po raz pierwszy	432	45,0	570	59,6
B. Zaburzenia spowodowane używaniem alkoholu				
Wyszczególnienie	2006		2007	
	Liczby bezwzględne	Wskaźnik na 10 000 ludności	Liczby bezwzględne	Wskaźnik na 10 000 ludności
Śląskie				
Leczeni ogółem	23867	51,1	23772	51,1
w tym po raz pierwszy	10344	22,1	10120	21,7
Jaworzno				
Leczeni ogółem	469	49,0	424	44,4
w tym po raz pierwszy	191	19,9	207	21,6
C. Zaburzenia spowodowane używaniem środków psychoaktywnych				
Wyszczególnienie	2006		2007	
	Liczby bezwzględne	Wskaźnik na 10 000 ludności	Liczby bezwzględne	Wskaźnik na 10 000 ludności
Śląskie				
Leczeni ogółem	4435	9,5	4184	9,0
w tym po raz pierwszy	1918	4,1	1727	3,7
Jaworzno				
Leczeni ogółem	-	-	6	0,6
w tym po raz pierwszy	-	-	6	0,6

Źródło: Opracowano na podstawie sprawozdania na formularzu MZ-15 Roczne sprawozdanie z działalności jednostki leczenia ambulatoryjnego dla osób z zaburzeniami psychicznymi, osób uzależnionych od alkoholu oraz innych substancji psychoaktywnych, według lokalizacji placówek udzielających świadczeń zdrowotnych.

SZPITALA OGÓLNE

Wyszczególnienie	Ogółem		W tym: wg organu założycielskiego ^a	
	2006	2007	2006	2007
Jaworzno				
Szpitala	1	1	1	1
Łóżka ogółem	344	364	344	364
w tym na oddziałach :				
Chorób wewnętrznych	63	63	63	63
Kardiologicznych	32	32	32	32
Neurologicznych	32	32	32	32
Intensywnej terapii	7	7	7	7
Rehabilitacyjnych	-	20	-	20
Dziecięcych	30	30	30	30
Ginekologiczno - położniczych	40	40	40	40
Chirurgii ogólnej	46	46	46	46
Chirurgii dziecięcej	26	26	26	26
Urazowo - ortopedycznych	41	41	41	41
Otolaryngologicznych	27	27	27	27
Leczeni ^b (w ciągu roku)	14713	15596	14713	15596
Osobodni leczenia (w ciągu roku	78955	84080	78955	84080
Wskaźnik łóżek na 10 000 ludności	36,3	38,1	36,3	38,1
Śląskie				
<i>Wskaźnik łóżek na 10 000 ludności</i>	57,0	56,3	25,4	24,6

**ZAKŁADY PIELĘGNACYJNO - OPIEKUŃCZE
I OPIEKUŃCZO - LECZNICZE**

Wyszczególnienie	Ogółem		W tym: wg organu założycielskiego ^a	
	2006	2007	2006	2007
Jaworzno				
Zakłady	1	1	1	1
Liczba miejsc	50	53	50	53
Wskaźnik miejsc na 10 000 ludności	5,2	5,5	5,2	5,5
Śląskie				
<i>Wskaźnik miejsc na 10 000 ludności</i>	6,2	6,5	1,6	1,5

a Jednostki podległe samorządowi powiatu i gminy

b Bez ruchu międzyoddziałowego

Źródło :Opracowano na podstawie sprawozdań na form.: MZ - 29 o działalności szpitala ogólnego i MZ - 29A o działalności zakładu długoterminowej stacjonarnej opieki zdrowotnej.

AMBULATORYJNA OPIEKA ZDROWOTNA

Wyszczególnienie	2006		2007	
	Śląskie	Jaworzno	Śląskie	Jaworzno
Porady udzielone w specjalistycznej opiece zdrowotnej ^a				
Poradnie chorób wewnętrznych:		39636		44615
liczba porad na 10 000 ludności:	5329,0	4126,6	5108,1	4666,0
w tym:				
Alergologiczna:		4789		6639
liczba porad na 10 000 ludności:	691,4	498,6	813,5	694,3
Diabetologiczna:		6901		10159
liczba porad na 10 000 ludności:	664,4	718,5	677,7	1062,5
Nefrologiczna:		-		-
liczba porad na 10 000 ludności:	453,4	-	130,2	-
Kardiologiczna:		11465		9923
liczba porad na 10 000 ludności:	1427,9	1193,6	1378,7	1037,8
Poradnie innych specjalności zachowawczych:		82614		83433
liczba porad na 10 000 ludności:	6736,0	8601,1	6860,4	8725,7
w tym:				
Dermatologiczna:		25022		24858
liczba porad na 10 000 ludności:	1837,9	2605,1	1856,5	2599,7
Neurologiczna:		26079		27569
liczba porad na 10 000 ludności:	2093,3	2715,1	2143,1	2883,3
Onkologiczna:		884		971
liczba porad na 10 000 ludności:	649,2	92,0	665,9	101,6
Rehabilitacja:		17149		17488
liczba porad na 10 000 ludności:	910,0	1785,4	931,9	1829,0
Chorób zakaźnych:		-		-
liczba porad na 10 000 ludności:	51,9	-	84,9	-
Poradnie opieki nad matką i dzieckiem:		57225		56361
liczba porad na 10 000 ludności:	3829,9	5957,8	4115,2	5894,5
w tym:				
Pediatryczna:		-		-
liczba porad na 10 000 ludności -cała populacja	23,2	-	18,9	-
liczba porad na 10 000 ludności - od 0 -19 lat	136,5	-	90,0	-

AMBULATORYJNA OPIEKA ZDROWOTNA (dok.)

Wyszczególnienie	2006		2007	
	Śląskie	Jaworzno	Śląskie	Jaworzno
Neonatologiczna:		269		244
liczba porad na 10 000 ludności- cała populacja	19,3	28,0	24,8	25,5
liczba porad na 10 000 ludności - do 1 roku	2192,8	3426,8	2640,8	2925,7
Ginekologiczno-położnicza:		56956		56117
liczba porad na 10 000 ludności- cała populacja	3736,1	5929,8	3985,7	5868,9
liczba porad na 10 000 ludności - kobiety	7277,8	11546,0	7703,1	11408,4
Poradnie zabiegowe:		107786		110124
liczba porad na 10 000 ludności:	12653,7	11221,7	11158,5	11517,2
w tym:				
Chirurgii ogólnej:		22530		21545
liczba porad na 10 000 ludności:	2399,9	2345,6	2277,2	2253,3
Chirurgii onkologicznej:		-		-
liczba porad na 10 000 ludności:	16,8	-	21,6	-
Urazowo-ortopedyczna:		24500		30449
liczba porad na 10 000 ludności:	2389,0	2550,7	2205,8	3184,5
Okulistyczna:		37313		34546
liczba porad na 10 000 ludności:	2839,3	3884,7	2897,2	3613,0
Otolaryngologiczna:		19980		18570
liczba porad na 10 000 ludności:	2161,3	2080,1	2193,5	1942,1
Urologiczna:		3463		3692
liczba porad na 10 000 ludności:	705,2	360,5	673,7	386,1
Poradnie stomatologiczne:		55320		52650
liczba porad na 10 000 ludności:	6028,8	5759,4	6789,1	5506,3
w tym:				
Ortodontyczna:		2895		3583
liczba porad na 10 000 ludności:	227,3	301,4	268,3	374,7
Protetyki stomatologicznej:		-		1163
liczba porad na 10 000 ludności:	43,8	-	57,3	121,6
Chirurgii stomatologicznej:		-		-
liczba porad na 10 000 ludności:	97,1	-	109,7	-

a porady udzielone w publicznych i niepublicznych zakładach opieki zdrowotnej

Źródło: Opracowano na podstawie sprawozdania na formularzu Mz-12 oraz danych Urzędu Statystycznego w Katowicach.

PERSONEL SŁUŻBY ZDROWIA ^{a b}
Stan w dniu 31 XII

Wyszczególnienie	2006	2007	2006			2007		
	Jaworzno		Polska	Śląskie	Jaworzno	Polska	Śląskie	Jaworzno
	liczby bezwzględne		liczba ludności na 1 osobę personelu					
lekarze	180	179	492	455	532	.	451	534
lekarze dentyści	26	28	3128	3209	3684	.	2983	3411
pielęgniarki	393	399	213	186	244	.	184	239
położne	46	46	1823	1822	2082	.	1801	2077
farmaceuci	62	60	1699	1828	1545	.	1827	1592

Uwaga: Pielęgniarki łącznie z mgr pielęgniarstwa.

a zatrudnienie według podstawowego miejsca pracy

b zatrudnienie w publicznych i niepublicznych zakładach opieki zdrowotnej

Źródło: Opracowano na podstawie sprawozdania MZ-88 - Roczne sprawozdania o zatrudnieniu wybranego personelu służby zdrowia.

PERSONEL SŁUŻBY ZDROWIA W LATACH 2006 - 2007
LICZBA LUDNOŚCI NA 1 OSOBĘ PERSONELU MEDYCZNEGO

