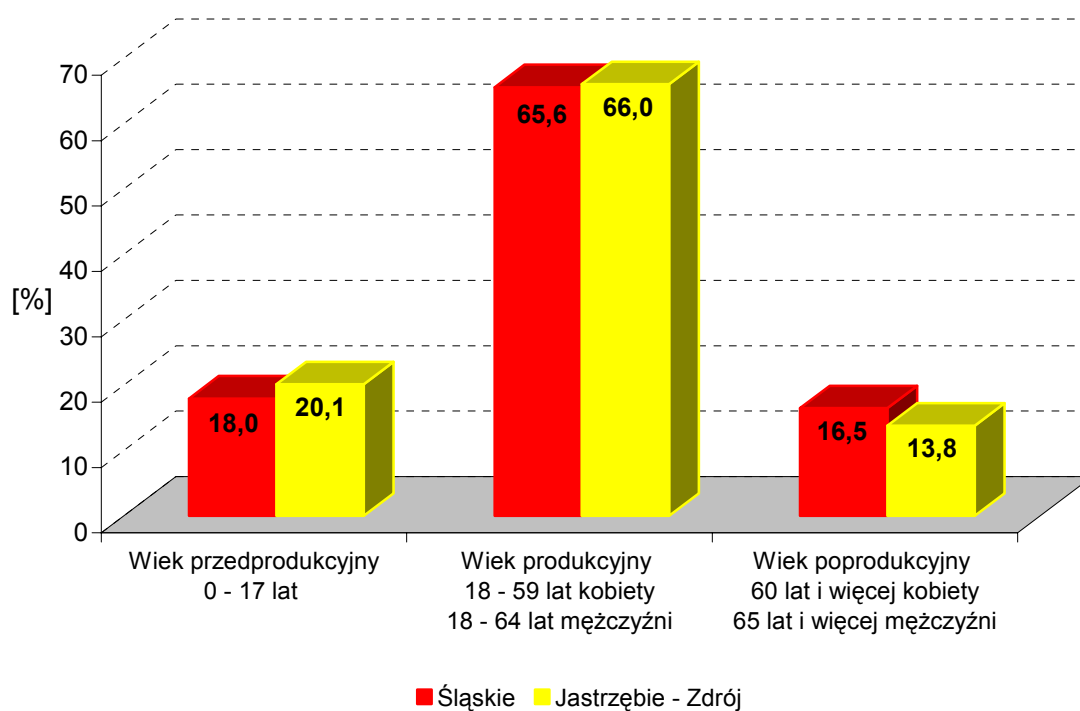


**POWIERZCHNIA I LUDNOŚĆ**  
Stan w dniu 31 XII

Wyszczególnienie	2006	2007
Powierzchnia w km <sup>2</sup>	85	85
Ludność - ogółem	94716	93939
Mężczyźni	46769	46286
Kobiety	47947	47653
Wiek przedprodukcyjny	19587	18928
Wiek produkcyjny	62959	62034
Wiek poprodukcyjny	12170	12977

Źródło: Opracowano na podstawie danych Urzędu Statystycznego w Katowicach.

**LUDNOŚĆ WEDŁUG GRUP EKONOMICZNYCH W 2007 ROKU**



**RYNEK PRACY. WYNAGRODZENIA**

Wyszczególnienie	2005		2006	
	liczba osób (w tys.)	w odsetkach	liczba osób (w tys.)	w odsetkach
		/śląskie=100,0/		/śląskie=100,0/
Zarejestrowani bezrobotni ogółem (stan w dniu 31 XII)				
Śląskie	281,3	100,0	229,8	100,0
mężczyźni	121,9	43,3	92,4	40,2
kobiety	159,4	56,7	137,4	59,8
Jastrzębie-Zdrój	6,3	2,2	5,3	2,3
Jastrzębie-Zdrój		/ogółem=100,0/		/ogółem=100,0/
mężczyźni	2,0	31,7	1,6	29,7
kobiety	4,3	68,3	3,8	70,3
Przeciętne miesięczne wynagrodzenie brutto w zł <sup>b</sup>				
Śląskie		2587,07		2729,63
Jastrzębie-Zdrój		3769,78		3965,34

b Bez podmiotów gospodarczych o liczbie pracujących do 9 osób.

Źródło: Opracowano na podstawie danych Urzędu Statystycznego w Katowicach.

**OCHRONA ŚRODOWISKA**

Wyszczególnienie	Jastrzębie-Zdrój	
	2005	2006
Emisja zanieczyszczeń powietrza atmosferycznego		
- pyłowych tys.t	0,6	0,5
- gazowych w tys.t	906,2	910,4
Redukcja przemysłowych zanieczyszczeń powietrza atmosferycznego <sup>a</sup>		
- pyłowych w %	99,5	99,5
- gazowych w %	-	-

a Zanieczyszczenia zatrzymane lub zneutralizowane w % zanieczyszczeń wytworzonych

Źródło: Opracowano na podstawie danych Urzędu Statystycznego w Katowicach.

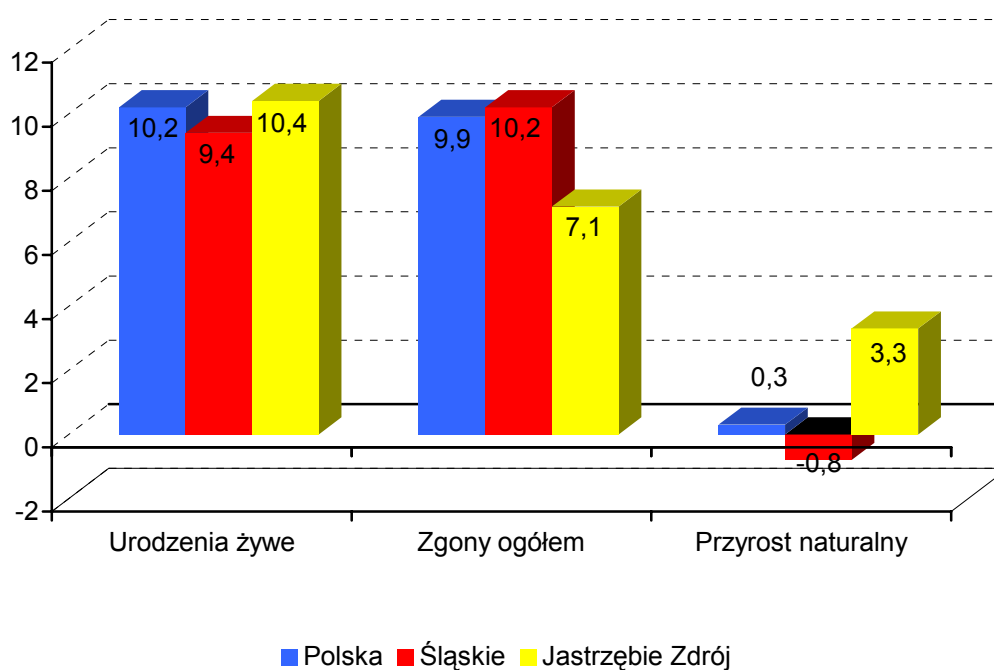
**RUCH NATURALNY LUDNOŚCI W LATACH 2006 – 2007**  
**Stan w dniu 31 XII**

Wyszczególnienie	2006		2007	
	Liczby bezwzględne			
Urodzenia żywe	968		994	
Zgony	692		680	
w tym niemowląt	7		6	
Przyrost naturalny	276		314	
	Współczynniki na 1000 ludności			
	Śląskie	Jastrzębie-Zdrój	Śląskie	Jastrzębie-Zdrój
Urodzenia żywe	9,1	10,1	9,4	10,4
Zgony	9,9	7,2	10,2	7,1
w tym niemowląt <sup>a</sup>	7,3	7,2	6,7	6,0
Przyrost naturalny	-0,8	2,9	-0,8	3,3

a na 1000 urodzeń żywych

Źródło: Opracowano na podstawie danych Urzędu Statystycznego w Katowicach.

**RUCH NATURALNY LUDNOŚCI W 2007 ROKU**



**PRZECIĘTNE DALSZE TRWANIE ŻYCIA W 2007 ROKU**

Wyszczególnienie	Mężczyźni			Kobiety		
	w wieku lat					
	0	30	60	0	30	60
Polska	70,96	42,35	17,69	79,74	50,58	22,94
Śląskie	70,66	41,99	17,32	78,77	49,64	22,30
Jastrzębie-Zdrój <sup>a</sup>	70,10	41,50	16,60	77,60	48,50	21,20

<sup>a</sup> ostatnie dostępne dane za rok 2002

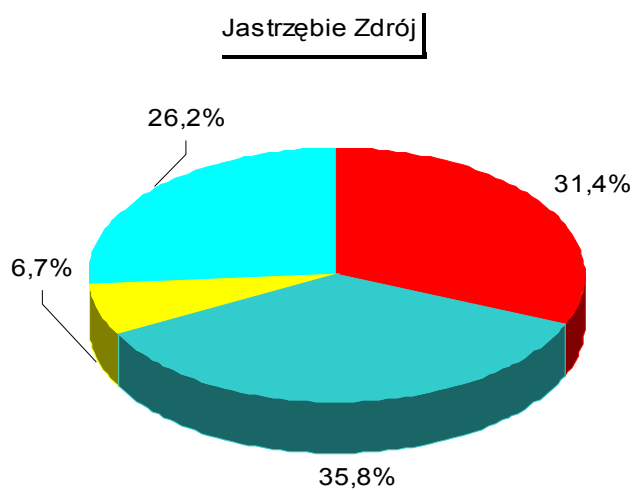
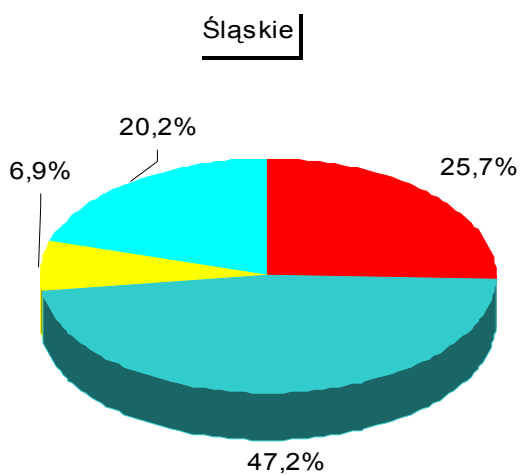
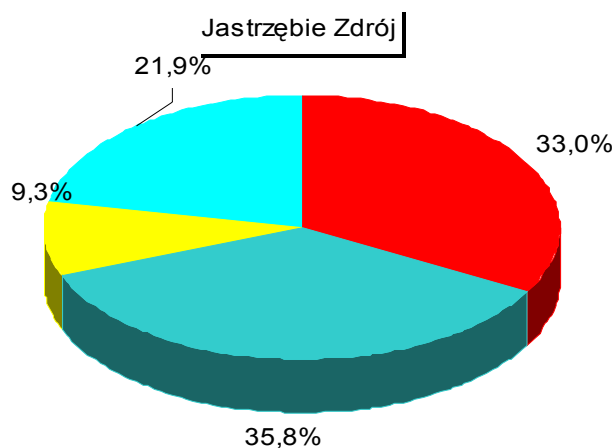
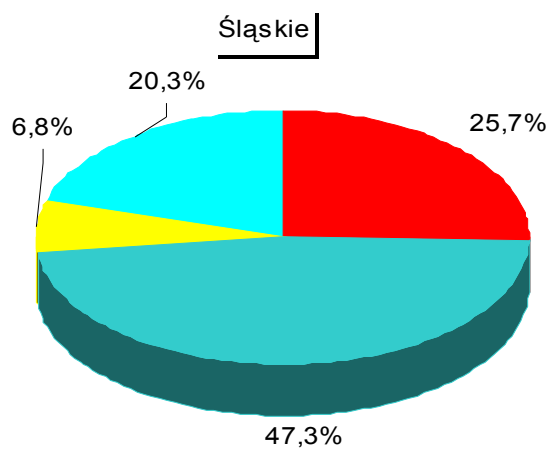
Źródło: Opracowano na podstawie danych Urzędu Statystycznego w Katowicach.

**ZGONY WEDŁUG NAJCZĘSTSZYCH PRZYCZYN**

Wyszczególnienie		Ogółem (A00-R99), (V01-Y89) i (U01)	w tym:		
			Nowotwory (C00-D48)	Choroby układu krążenia (I00-I99)	Zewnętrzne przyczyny zachorowania i zgonu (V01-Y89)
			na 100 000 ludności		
Śląskie	2005	987,0	253,6	466,7	66,7
	2006	990,8	254,4	467,7	68,1
Jastrzębie- Zdrój	2005	645,9	212,9	231,5	59,9
	2006	719,9	225,7	258,0	47,9

Źródło: Obliczenia własne na podstawie danych Urzędu Statystycznego.

**STRUKTURA GŁÓWNYCH PRZYCZYŃ ZGONÓW**



■ Nowotwory (C00-D48)  
■ Choroby układu krążenia (I00-I99)

■ Zewnętrzne przyczyny zachorowania i zgonu (V01-Y89)  
■ Pozostałe

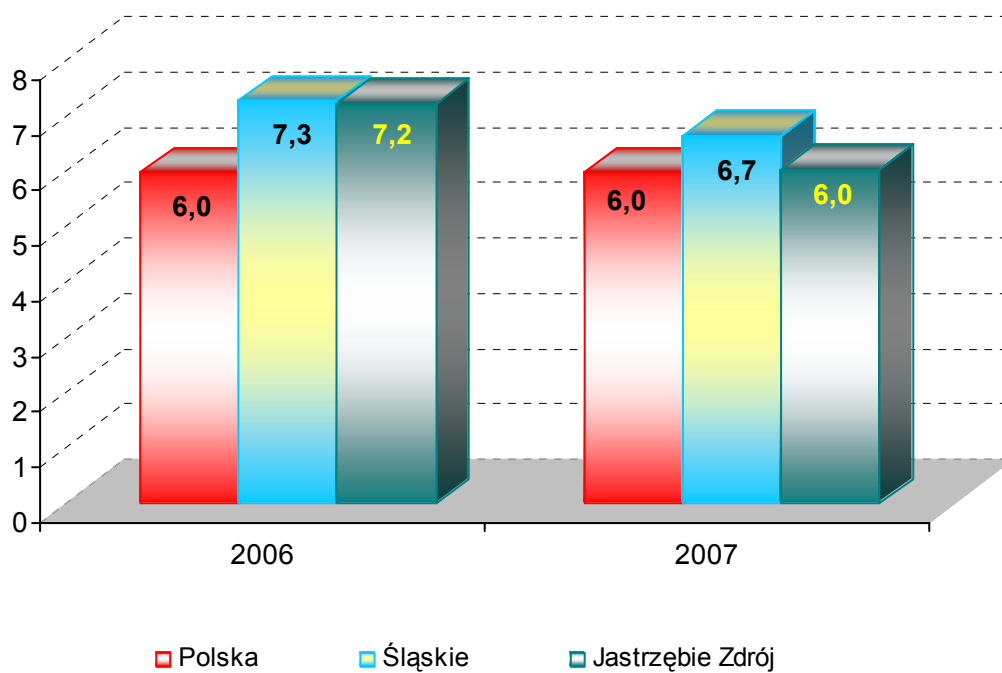
Przyczyny zgonów według Międzynarodowej Statystycznej Klasyfikacji Chorób i Problemów Zdrowotnych, Rewizji X.

### ZGONY NIEMOWLĄT

Wyszczególnienie	Lata	
	2006	2007
Liczby bezwzględne	7	6
Na 1 000 urodzeń żywych	7,2	6,0
Kolejność miejsc według wysokości współczynnika /licząc od najniższego/	21	16

Źródło: Opracowano na podstawie danych Urzędu Statystycznego.

### ZGONY NIEMOWLĄT W LATACH 2006 – 2007 NA 1000 URODZEŃ ŻYWYCH



**DANE O STANIE ZDROWIA OSÓB W WIEKU 19 LAT I WIĘCEJ  
BĘDĄCYCH POD OPIEKĄ LEKARZA PODSTAWOWEJ OPIEKI ZDROWOTNEJ (RODZINNEGO)**

Rozpoznanie - według najczęstszych schorzeń (kod wg ICD 10)	2006				2007			
	Śląskie		Jastrzębie - Zdrój		Śląskie		Jastrzębie - Zdrój	
	Osoby, u których stwierdzono schorzenia ogółem (stan w dniu 31 XII)	w tym osoby, u których stwierdzono schorzenia po raz pierwszy w roku sprawozdawczym	Osoby, u których stwierdzono schorzenia ogółem (stan w dniu 31 XII)	w tym osoby, u których stwierdzono schorzenia po raz pierwszy w roku sprawozdawczym	Osoby, u których stwierdzono schorzenia ogółem (stan w dniu 31 XII)	w tym osoby, u których stwierdzono schorzenia po raz pierwszy w roku sprawozdawczym	Osoby, u których stwierdzono schorzenia ogółem (stan w dniu 31 XII)	w tym osoby, u których stwierdzono schorzenia po raz pierwszy w roku sprawozdawczym
	Liczby bezwzględne							
Choroby tarczycy E00-E07	38379	5034	1279	107	43357	5769	1131	108
Cukrzyca E10-E14	110069	10133	2724	184	119894	10741	2463	117
Choroby układu krążenia I00-I99	433371	40229	9335	687	462720	37331	11371	629
Przewlekły nieżyt oskrzeli, dychawica oskrzelowa J40-J47	66203	6738	2274	214	71833	7587	2507	166
Przewlekłe choroby układu trawiennego K25-K93	98210	9859	3527	262	106486	10619	3947	250
Choroby układu mięśniowo- kostnego i tkanki łącznej M00-M99	129589	11626	3971	497	143101	12198	4696	320



**DANE O STANIE ZDROWIA OSÓB W WIEKU 19 LAT I WIĘCEJ  
BĘDĄCYCH POD OPIEKĄ LEKARZA PODSTAWOWEJ OPIEKI ZDROWOTNEJ (RODZINNEGO) dok.**

Rozpoznanie - według najczęstszych schorzeń (kod wg ICD 10)	2006				2007			
	Śląskie		Jastrzębie - Zdrój		Śląskie		Jastrzębie - Zdrój	
	Osoby, u których stwierdzono schorzenia ogółem (stan w dniu 31 XII)	w tym osoby, u których stwierdzono schorzenia po raz pierwszy w roku sprawozdawczym	Osoby, u których stwierdzono schorzenia ogółem (stan w dniu 31 XII)	w tym osoby, u których stwierdzono schorzenia po raz pierwszy w roku sprawozdawczym	Osoby, u których stwierdzono schorzenia ogółem (stan w dniu 31 XII)	w tym osoby, u których stwierdzono schorzenia po raz pierwszy w roku sprawozdawczym	Osoby, u których stwierdzono schorzenia ogółem (stan w dniu 31 XII)	w tym osoby, u których stwierdzono schorzenia po raz pierwszy w roku sprawozdawczym
	wskaźniki na 10 000 ludności <sup>a</sup>							
Choroby tarczycy E00-E07	104,4	13,7	176,8	14,8	117,6	15,7	156,6	14,9
Cukrzyca E10-E14	299,5	27,6	376,5	25,4	325,2	29,2	341,0	16,2
Choroby układu krążenia I00-I99	1179,3	109,7	1290,2	95,0	1255,0	101,4	1574,3	87,0
Przewlekły nieżyt oskrzeli, dychawica oskrzelowa J40-J47	180,2	18,4	314,3	29,6	194,8	20,6	347,1	23,0
Przewlekłe choroby układu trawiennego K25-K93	267,3	26,9	487,5	36,2	288,8	28,8	546,5	34,6
Choroby układu mięśniowo- kostnego i tkanki łącznej M00-M99	352,7	31,7	548,8	68,7	388,1	33,1	650,2	44,3

<sup>a</sup> obliczono do ludności w wieku 20 lat i więcej

Źródło: Opracowano na podstawie sprawozdania Mz 11- roczne sprawozdanie o działalności i zatrudnieniu w podstawowej opiece zdrowotnej", według lokalizacji placówek udzielających świadczeń zdrowotnych.

**DANE O STANIE ZDROWIA DZIECI I MŁODZIEŻY W WIEKU 0-18 LAT  
BĘDĄCYCH POD OPIEKĄ LEKARZA PODSTAWOWEJ OPIEKI ZDROWOTNEJ (RODZINNEGO)  
WSKAŹNIKI NA 10 000 LUDNOŚCI <sup>a</sup>**

Rozpoznanie - według najczęstszych schorzeń ( kod wg ICD 10)		2006				2007			
		Śląskie		Jastrzębie-Zdrój		Śląskie		Jastrzębie-Zdrój	
		Osoby, u których stwierdzono schorzenia ogółem	w tym osoby, u których stwierdzono schorzenia po raz pierwszy w okresie sprawozda wczym	Osoby, u których stwierdzono schorzenia ogółem	w tym osoby, u których stwierdzono schorzenia po raz pierwszy w okresie sprawozda wczym	Osoby, u których stwierdzono schorzenia ogółem	w tym osoby, u których stwierdzono schorzenia po raz pierwszy w okresie sprawozda wczym	Osoby, u których stwierdzono schorzenia ogółem	w tym osoby, u których stwierdzono schorzenia po raz pierwszy w okresie sprawozda wczym
Niedokrwistość D50-D59		68,4	21,8	112,2	31,5	76,8	22,3	127,6	33,1
Niedożywienie E40-E46		54,0	9,8	262,5	27,1	51,9	8,1	248,3	28,1
Otyłość E65-E68		126,5	20,7	153,4	14,9	142,5	21,6	174,1	22,2
Zaburzenia refrakcji i akomodacji oka		415,1	50,4	838,9	83,2	426,2	46,0	831,4	98,1
Alergie	Dychawica oskrzelowa J45	196,6	29,1	156,1	10,9	223,3	30,9	236,8	16,8
	Pokarmowe K52.2	97,4	22,2	215,1	23,6	108,6	22,5	228,0	22,2
	Skórne L27.2	111,4	22,4	132,8	15,3	121,7	22,2	125,7	17,3
Zniekształcenia kręgosłupa M40-M41		586,3	87,8	1521,7	113,0	609,2	77,5	1585,4	120,3
Choroby układu moczowego N00-N23		70,0	11,6	161,4	9,2	74,5	12,1	175,5	12,7
Zaburzenia rozwoju R62		109,1	15,2	97,9	6,1	105,1	13,1	95,3	7,7
w tym	fizycznego R62.8	71,8	10,2	56,3	5,3	64,1	7,3	43,8	4,1
	psychomotorycznego R62.0	30,7	5,0	29,5	0,9	32,4	4,6	38,7	3,2

<sup>a</sup> obliczono dla ludności w wieku od 0 do 19 lat

Źródło: Opracowano na podstawie sprawozdania Mz 11- roczne sprawozdanie o działalności i zatrudnieniu w podstawowej opiece zdrowotnej, według lokalizacji placówek udzielających świadczeń zdrowotnych.

**ZACHOROWANIA NA CHOROBY ZAKAŻNE**

Wyszczególnienie		Jastrzębie-Zdrój			
		2006		2007	
Według X Rewizji Międzynarodowej Klasyfikacji Chorób i Problemów Zdrowotnych		w liczbach bezwzględnych			
Dur brzuszny	/A 01.0/	-	-	-	-
Czerwonka bakteryjna	/A 03/	-	-	-	-
Krztusiec	/A 37/	7	1		
Szkarlatyna (płonica)	/A 38/	15	58		
Odra	/B 05/	-	-		
Grypa	/J10;J11/	-	-		
Wirusowe zapalenie wątroby:	/B15-B19/	9	12		
w tym typu B	/B16; B18.0-B18.1/	4	5		
Świnka (nagminne zapalenie przyusznicy)	/B26/	52	17		
Bakteryjne zatrucia pokarmowe:	/A02.0;A05/	31	27		
w tym salmonelozy	/A02.0/	25	21		
		na 100 000 ludności			
		Śląskie		Jastrzębie-Zdrój	
		2006	2007	2006	2007
Dur brzuszny	/A 01.0/	-	-	-	-
Czerwonka bakteryjna	/A 03/	0,02	0,04	-	-
Krztusiec	/A 37/	2,3	3,3	7,4	1,1
Szkarlatyna (płonica)	/A 38/	30,3	44,2	15,8	61,5
Odra	/B 05/	0,2	0,2	-	-
Grypa	/J10;J11/	0,02	0,5	-	-
Wirusowe zapalenie wątroby:	/B15-B19/	11,4	10,7	9,5	12,7
w tym typu B	/B16; B18.0-B18.1/	4,9*	4,0*	4,2	5,3
Świnka (nagminne zapalenie przyusznicy)	/B26/	29,7	9,1	54,7	18,0
Bakteryjne zatrucia pokarmowe:	/A02.0;A05/	44,5	35,5	32,6	28,6
w tym salmonelozy	/A02.0/	24,5	17,9	26,3	22,3

\* łącznie z zakażeniami mieszanymi HBV i HCV (typ B+C)

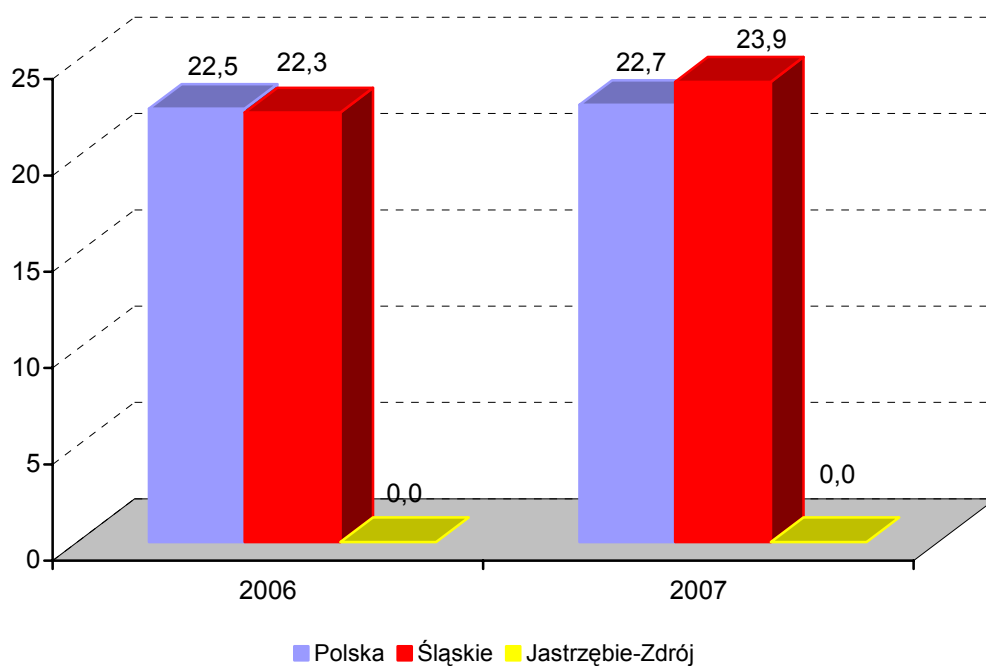
Źródło: Opracowano na podstawie danych Śląskiej Wojewódzkiej Stacji Sanitarno-Epidemiologicznej.

### ZACHOROWANIA NA GRUŻLICĘ

Zachorowania	Ogółem	
	2006	2007
	liczby bezwzględne	
Polska	8593	8642
Śląskie	1042	1114
Jastrzębie-Zdrój	.	.
	wskaźniki na 100 000 ludności	
Polska	22,5	22,7
Śląskie	22,3	23,9
Jastrzębie-Zdrój	.	.

Źródło :Opracowano na podstawie materiałów Instytutu Gruźlicy i Chorób Płuc oraz Wojewódzkiej Przychodni Chorób Płuc i Gruźlicy. (Dla powiatu według lokalizacji placówek udzielających świadczeń zdrowotnych).

### ZACHOROWANIA NA GRUŻLICĘ WSKAŹNIK NA 100 000 LUDNOŚCI

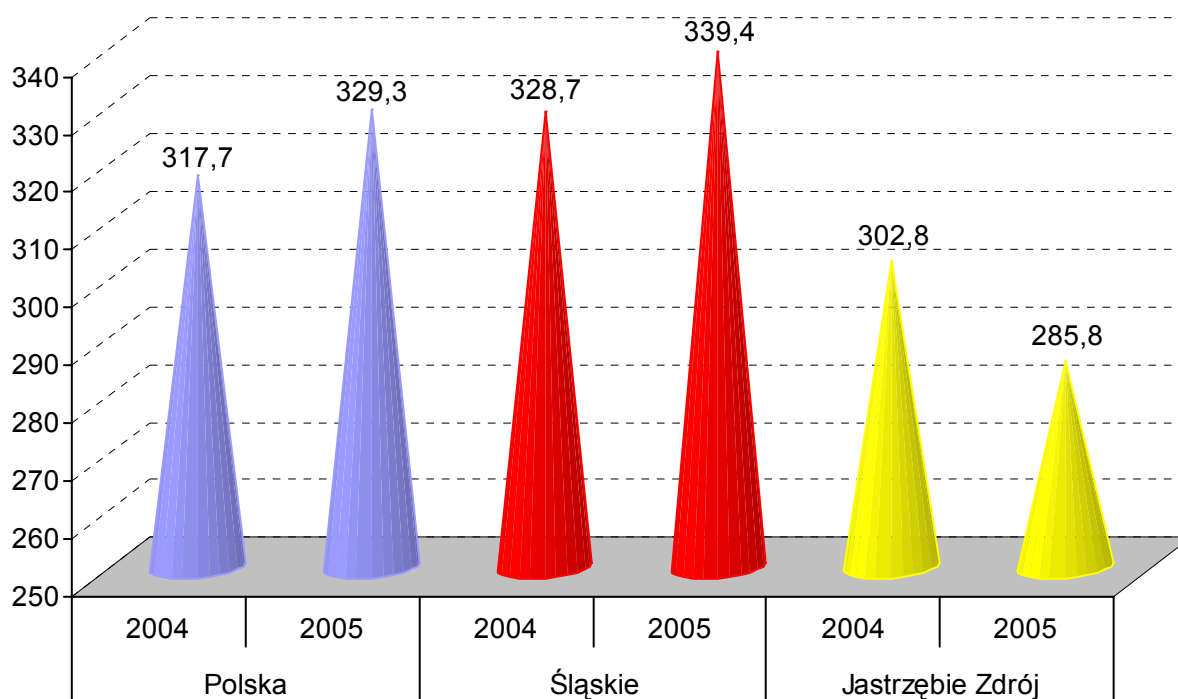


**ZACHOROWANIA NA NOWOTWORY ZŁOŚLIWE**

Wyszczególnienie	Śląskie		Jastrzębie-Zdrój	
	2004	2005	2004	2005
	liczby bezwzględne			
Ogółem	15473	15929	291	274
Mężczyźni	8066	8165	158	129
Kobiety	7407	7764	133	145
	wskaźniki na 100 000 ludności			
Ogółem	328,7	339,4	302,8	285,8
Mężczyźni	354,3	360,0	331,3	271,8
Kobiety	304,6	320,1	274,7	299,6

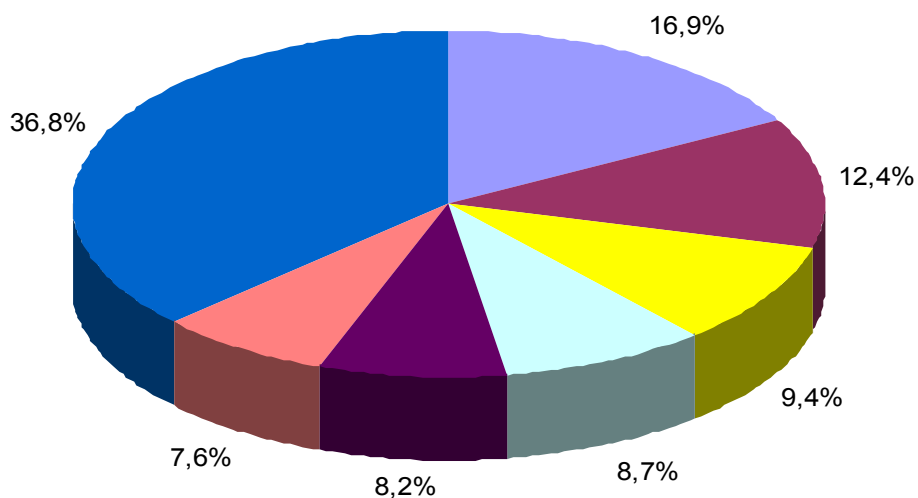
Uwaga: Dane za rok 2005 są ostatnimi publikowanymi danymi odnośnie zachorowań na nowotwory złośliwe zawartymi w Biuletynie Statystycznym Centrum Onkologii - Instytut im .M. Skłodowskiej - Curie, Warszawa 2007. Źródło: Biuletyn Statystyczny Centrum Onkologii - Instytut im. M. Skłodowskiej - Curie, Warszawa 2007.

**ZACHOROWANIA NA NOWOTWORY ZŁOŚLIWE OGÓŁEM  
W LATACH 2004 - 2005**

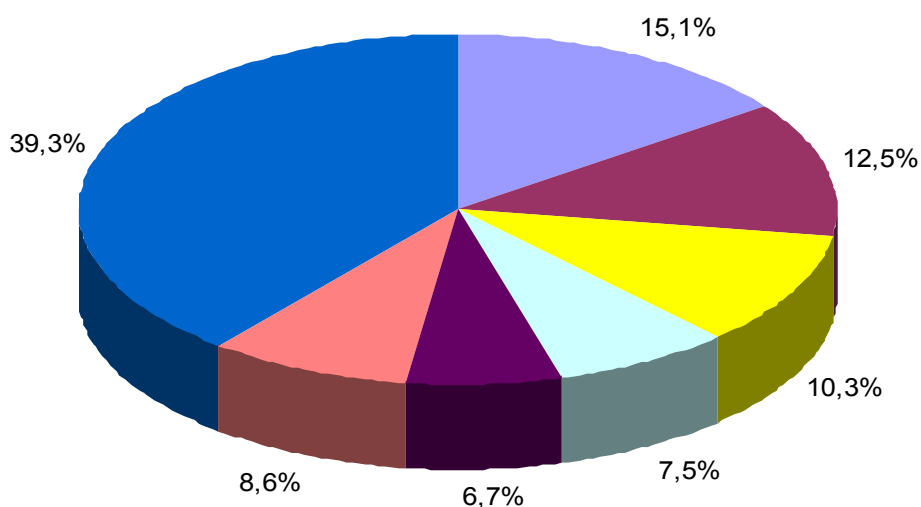


**STRUKTURA CHOROBY HOSPITALIZOWANEJ W 2006 ROKU  
NAJCZĘSTSZE PRZYCZYNY HOSPITALIZACJI**

**ŚLĄSKIE**



**JASTRZĘBIE ZDRÓJ**



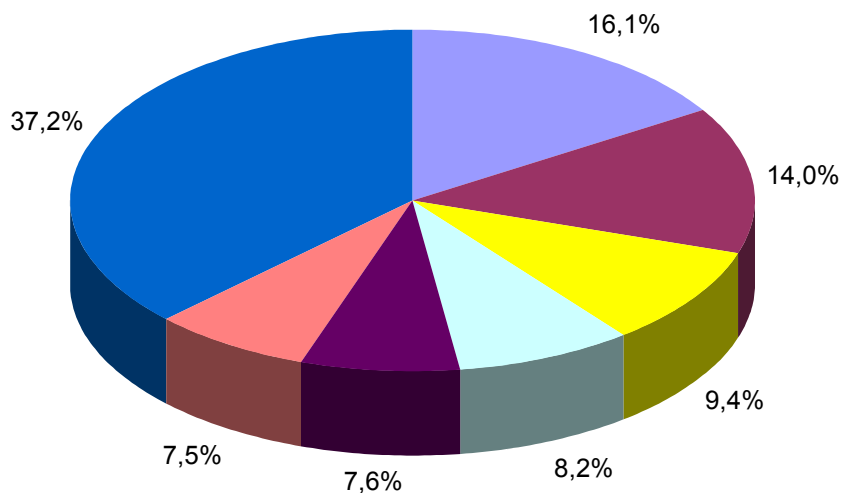
- |  |                                       |
|--|---------------------------------------|
| I00-I99<br>Choroby układu krążenia             | C00-D48<br>Nowotwory                  |
| N00-N99<br>Choroby układu moczowo płciowego    | K00-K93<br>Choroby układu trawiennego |
| Z00-Z99<br>Czynniki wpływające na stan zdrowia | O00-O99<br>Ciąża, poród i połóg       |
| Pozostałe                                      |                                       |

Uwaga: Według rozdziałów Międzynarodowej Klasyfikacji Chorób i Problemów Zdrowotnych, Rewizja X

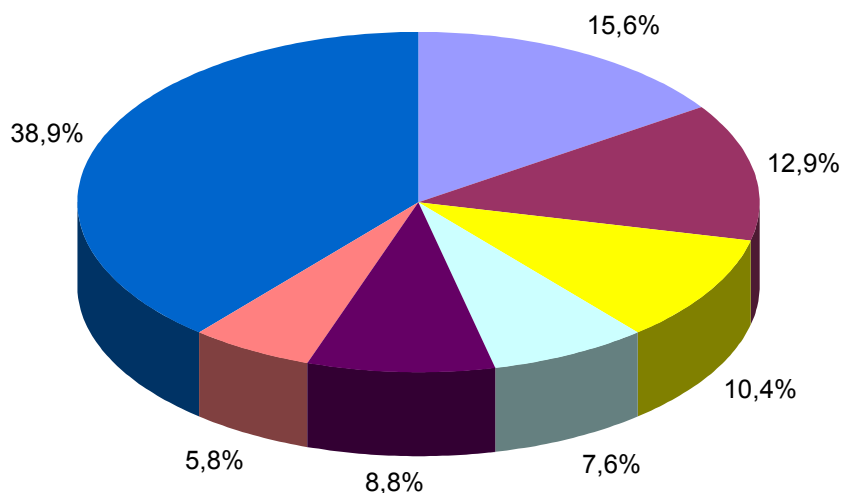
Źródło: Opracowano na podstawie danych uzyskanych w oparciu o Komputerowy System "Karta Statystyczna" - Dział Analiz i Chorobowości Hospitalizowanej, Śląskie Centrum Zdrowia Publicznego w Katowicach

**STRUKTURA CHOROBY HOSPITALIZOWANEJ W 2007 ROKU  
NAJCZĘSTSZE PRZYCZYNY HOSPITALIZACJI**

**ŚLĄSKIE**



**JASTRZĘBIE ZDRÓJ**



- |   |  |
|---|--|
| ■ I00-I99<br>Choroby układu krążenia          | ■ C00-D48<br>Nowotwory                           |
| ■ N00-N99<br>Choroby układu moczowo płciowego | ■ K00-K93<br>Choroby układu trawiennego          |
| ■ O00-O99<br>Ciąża, poród i połóg             | ■ Z00-Z99<br>Czynniki wpływające na stan zdrowia |
| ■ Pozostałe                                   |  |

Uwaga: Według rozdziałów Międzynarodowej Klasyfikacji Chorób i Problemów Zdrowotnych, Rewizja X  
Źródło: Opracowano na podstawie danych uzyskanych w oparciu o Komputerowy System "Karta Statystyczna" - Dział Analiz i Chorobowości Hospitalizowanej, Śląskie Centrum Zdrowia Publicznego w Katowicach

**CHORZY LECZENI W JEDNOSTKACH LECZNICTWA AMBULATORYJNEGO  
DLA OSÓB Z ZABURZENIAMI PSYCHICZNYMI, OSÓB UZALEŻNIONYCH  
OD ALKOHOLU ORAZ INNYCH SUBSTANCJI PSYCHOAKTYWNYCH  
W LATACH 2006 - 2007**

A. Zaburzenia psychiczne (bez uzależnień)				
Wyszczególnienie	2006		2007	
	Liczby bezwzględne	Wskaźnik na 10 000 ludności	Liczby bezwzględne	Wskaźnik na 10 000 ludności
Śląskie				
Leczeni ogółem	120577	258,2	145590	312,8
w tym po raz pierwszy	31254	66,8	34550	74,1
Jastrzębie-Zdrój				
Leczeni ogółem	4637	489,6	4736	504,2
w tym po raz pierwszy	1424	149,7	1340	142,1
B. Zaburzenia spowodowane używaniem alkoholu				
Wyszczególnienie	2006		2007	
	Liczby bezwzględne	Wskaźnik na 10 000 ludności	Liczby bezwzględne	Wskaźnik na 10 000 ludności
Śląskie				
Leczeni ogółem	23867	51,1	23772	51,1
w tym po raz pierwszy	10344	22,1	10120	21,7
Jastrzębie-Zdrój				
Leczeni ogółem	293	30,9	46	4,9
w tym po raz pierwszy	193	20,3	14	1,5
C. Zaburzenia spowodowane używaniem środków psychoaktywnych				
Wyszczególnienie	2006		2007	
	Liczby bezwzględne	Wskaźnik na 10 000 ludności	Liczby bezwzględne	Wskaźnik na 10 000 ludności
Śląskie				
Leczeni ogółem	4435	9,5	4184	9,0
w tym po raz pierwszy	1918	4,1	1727	3,7
Jastrzębie-Zdrój				
Leczeni ogółem	41	4,3	50	5,3
w tym po raz pierwszy	12	1,3	16	1,7

Źródło: Opracowano na podstawie sprawozdania na formularzu MZ-15 Roczne sprawozdanie z działalności jednostki leczenia ambulatoryjnego dla osób z zaburzeniami psychicznymi, osób uzależnionych od alkoholu oraz innych substancji psychoaktywnych, według lokalizacji placówek udzielających świadczeń zdrowotnych.



**SZPITALA OGÓLNE**

Wyszczególnienie	Ogółem		W tym: wg organu założycielskiego <sup>a</sup>	
	2006	2007	2006	2007
Jastrzębie-Zdrój				
Szpitala	4	4	-	-
Łóżka ogółem	709	703	-	-
w tym na oddziałach :				
Chorób wewnętrznych	107	107	-	-
Nefrologicznych	38	38	-	-
Neurologicznych	50	50	-	-
Intensywnej terapii	18	18	-	-
Rehabilitacyjnych	165	159	-	-
Dziecięcych	30	30	-	-
Ginekologiczno - położniczych	47	47	-	-
Chirurgii ogólnej	45	45	-	-
Neurochirurgicznych	31	31	-	-
Urazowo - ortopedycznych	90	90	-	-
Okulistycznych	29	29	-	-
Otolaryngologicznych	28	28	-	-
Urologicznych	31	31	-	-
Leczeni <sup>b</sup> ( w ciągu roku)	20394	20129	-	-
Osobodni leczenia ( w ciągu roku )	172003	165029	-	-
Wskaźnik łóżek na 10 000 ludności	74,9	74,8	-	-
Śląskie				
<i>Wskaźnik łóżek na 10 000 ludności</i>	57,0	56,3	25,4	24,6
<b>ZAKŁADY PIELEGNACYJNO - OPIEKUŃCZE I OPIEKUŃCZO - LECZNICZE</b>				
Wyszczególnienie	Ogółem		W tym: wg organu założycielskiego <sup>a</sup>	
	2006	2007	2006	2007
Jastrzębie-Zdrój				
Zakłady	3	3	-	-
Liczba miejsc	135	135	-	-
Wskaźnik miejsc na 10 000 ludności	14,3	14,4	-	-
Śląskie				
<i>Wskaźnik miejsc na 10 000 ludności</i>	6,2	6,5	1,6	1,5

a Jednostki podległe samorządowi powiatu i gminy

b Bez ruchu międzyoddziałowego

Źródło: Opracowano na podstawie sprawozdań na form.: MZ - 29 o działalności szpitala ogólnego i MZ - 29A o działalności zakładu długoterminowej stacjonarnej opieki zdrowotnej.

**AMBULATORYJNA OPIEKA ZDROWOTNA**

Wyszczególnienie	2006		2007	
	Śląskie	Jastrzębie -Zdrój	Śląskie	Jastrzębie -Zdrój
Porady udzielone w specjalistycznej opiece zdrowotnej <sup>a</sup>				
Poradnie chorób wewnętrznych:		22911		25422
liczba porad na 10 000 ludności:	5329,0	2407,9	5108,1	2695,6
w tym:				
Alergologiczna:		4398		3344
liczba porad na 10 000 ludności:	691,4	462,2	813,5	354,6
Diabetologiczna:		574		3925
liczba porad na 10 000 ludności:	664,4	60,3	677,7	416,2
Nefrologiczna:		1082		977
liczba porad na 10 000 ludności:	453,4	113,7	130,2	103,6
Kardiologiczna:		7518		9488
liczba porad na 10 000 ludności:	1427,9	790,1	1378,7	1006,0
Poradnie innych specjalności zachowawczych:		85487		84246
liczba porad na 10 000 ludności:	6736,0	8984,5	6860,4	8932,9
w tym:				
Dermatologiczna:		30888		33163
liczba porad na 10 000 ludności:	1837,9	3246,3	1856,5	3516,4
Neurologiczna:		23284		21602
liczba porad na 10 000 ludności:	2093,3	2447,1	2143,1	2290,5
Onkologiczna:		-		-
liczba porad na 10 000 ludności:	649,2	-	665,9	-
Rehabilitacyjna:		18419		18753
liczba porad na 10 000 ludności:	910,0	1935,8	931,9	1988,4
Chorób zakaźnych:		-		-
liczba porad na 10 000 ludności:	51,9	-	84,9	-
Poradnie opieki nad matką i dzieckiem:		49430		48407
liczba porad na 10 000 ludności:	3829,9	5195,0	4115,2	5132,8
w tym:				
Pediatryczna:		529		411
liczba porad na 10 000 ludności -cała populacja	23,2	55,6	18,9	43,6
liczba porad na 10 000 ludności - od 0 -19 lat	136,5	189,7	90,0	186,6

**AMBULATORYJNA OPIEKA ZDROWOTNA (dok.)**

Wyszczególnienie	2006		2007	
	Śląskie	Jastrzębie -Zdrój	Śląskie	Jastrzębie -Zdrój
Neonatologiczna:		-		-
liczba porad na 10 000 ludności- cała populacja	19,3		24,8	-
liczba porad na 10 000 ludności - do 1 roku	2192,8	-	2640,8	-
Ginekologiczno-położnicza:		44911		61547
liczba porad na 10 000 ludności- cała populacja	3736,1	4720,1	3985,7	6526,0
liczba porad na 10 000 ludności - kobiety	7277,8	9335,8	7703,1	12873,0
Poradnie zabiegowe:		120720		121696
liczba porad na 10 000 ludności:	12653,7	12687,5	11158,5	12903,8
w tym:				
Chirurgii ogólnej:		26794		21968
liczba porad na 10 000 ludności:	2399,9	2816,0	2277,2	2329,3
Chirurgii onkologicznej:		-		1740
liczba porad na 10 000 ludności:	16,8	-	21,6	184,5
Urazowo-ortopedyczna:		36216		35645
liczba porad na 10 000 ludności:	2389,0	3806,2	2205,8	3779,6
Okulistyczna:		23532		28022
liczba porad na 10 000 ludności:	2839,3	2473,2	2897,2	2971,3
Otolaryngologiczna:		17828		18462
liczba porad na 10 000 ludności:	2161,3	1873,7	2193,5	1957,6
Urologiczna:		8838		8282
liczba porad na 10 000 ludności:	705,2	928,9	673,7	878,2
Poradnie stomatologiczne:		24563		43327
liczba porad na 10 000 ludności:	6028,8	2581,5	6789,1	4594,1
w tym:				
Ortodontyczna:		-		-
liczba porad na 10 000 ludności:	227,3	-	268,3	-
Protetyki stomatologicznej:		-		-
liczba porad na 10 000 ludności:	43,8	-	57,3	-
Chirurgii stomatologicznej:		-		-
liczba porad na 10 000 ludności:	97,1	-	109,7	-

a porady udzielone w publicznych i niepublicznych zakładach opieki zdrowotnej

Źródło: Opracowano na podstawie sprawozdania na formularzu Mz-12 oraz danych Urzędu Statystycznego w Katowicach.

**PERSONEL SŁUŻBY ZDROWIA<sup>a b</sup>**  
**Stan w dniu 31 XII**

Wyszczególnienie	2006	2007	2006			2007		
	Jastrzębie-Zdrój		Polska	Śląskie	Jastrzębie-Zdrój	Polska	Śląskie	Jastrzębie-Zdrój
	liczby bezwzględne		liczba ludności na 1 osobę personelu					
lekarze	218	229	492	455	434	.	451	410
lekarze dentyści	15	16	3128	3209	6314	.	2983	5871
pielęgniarki	660	682	213	186	144	.	184	138
położne	56	59	1823	1822	1691	.	1801	1592
farmaceuci	38	43	1699	1828	2493	.	1827	2185

Uwaga: Pielęgniarki łącznie z mgr pielęgniarstwa.

a zatrudnienie według podstawowego miejsca pracy

b zatrudnienie w publicznych i niepublicznych zakładach opieki zdrowotnej

Źródło: Opracowano na podstawie sprawozdania MZ-88 - Roczne sprawozdania o zatrudnieniu wybranego personelu służby zdrowia.

**PERSONEL SŁUŻBY ZDROWIA W LATACH 2006 - 2007**  
**LICZBA LUDNOŚCI NA 1 OSOBĘ PERSONELU MEDYCZNEGO**

