



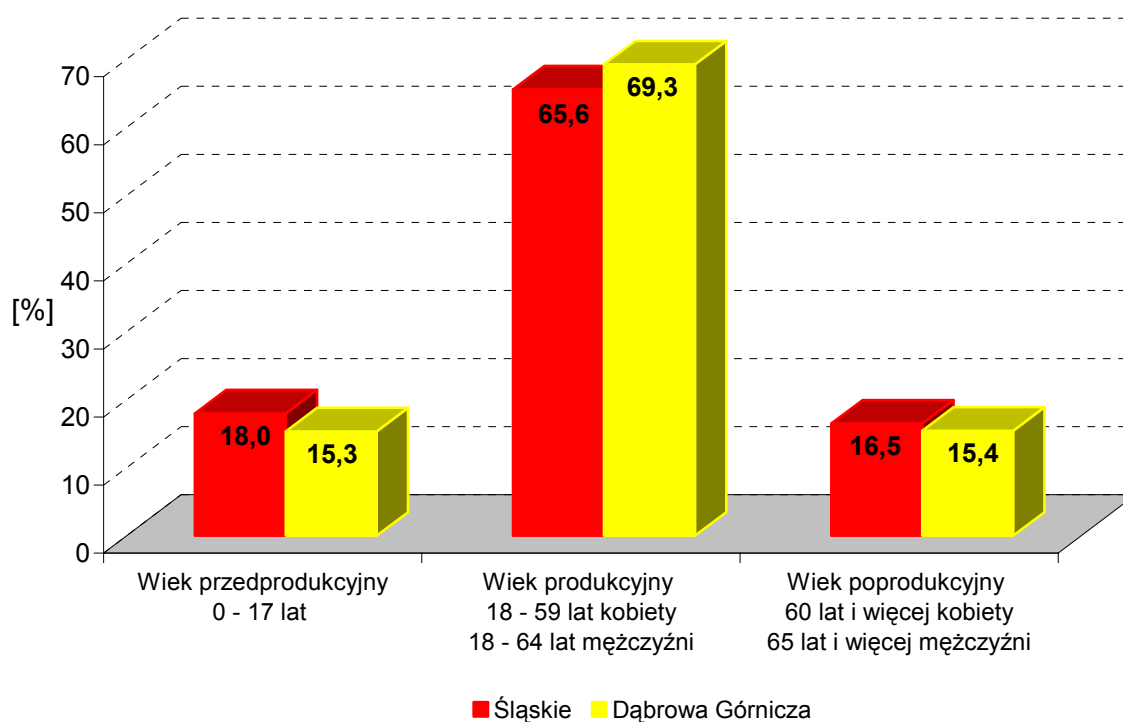
Dąbrowa Górnicza

POWIERZCHNIA I LUDNOŚĆ
Stan w dniu 31 XII

Wyszczególnienie	2006	2007
Powierzchnia w km ²	188	189
Ludność - ogółem	129559	128795
Mężczyźni	62483	62084
Kobiety	67076	66711
Wiek przedprodukcyjny	20231	19731
Wiek produkcyjny	89928	89202
Wiek poprodukcyjny	19400	19862

Źródło: Opracowano na podstawie danych Urzędu Statystycznego w Katowicach.

LUDNOŚĆ WEDŁUG GRUP EKONOMICZNYCH W 2007 ROKU



RYNEK PRACY. WYNAGRODZENIE

Wyszczególnienie	2005		2006	
	liczba osób (w tys.)	w odsetkach	liczba osób (w tys.)	w odsetkach
		/śląskie=100,0/		/śląskie=100,0/
Zarejestrowani bezrobotni ogółem (stan w dniu 31 XII)				
Śląskie	281,3	100,0	229,8	100,0
mężczyźni	121,9	43,3	92,4	40,2
kobiety	159,4	56,7	137,4	59,8
Dąbrowa Górnicza	10,8	3,8	9,2	4,0
Dąbrowa Górnicza		/ogółem=100,0/		/ogółem=100,0/
mężczyźni	4,6	42,6	3,8	41,0
kobiety	6,2	57,4	5,4	59,0
Przeciętne miesięczne wynagrodzenie brutto w zł ^b				
Śląskie		2587,07		2729,63
Dąbrowa Górnicza		2641,41		2826,02

b Bez podmiotów gospodarczych o liczbie pracujących do 9 osób.

Źródło: Opracowano na podstawie danych Urzędu Statystycznego w Katowicach.

OCHRONA ŚRODOWISKA

Wyszczególnienie	Dąbrowa Górnicza	
	2005	2006
Emisja zanieczyszczeń powietrza atmosferycznego		
- pyłowych tys.t	3,9	4,3
- gazowych w tys.t	4358,5	7835,2
Redukcja przemysłowych zanieczyszczeń powietrza atmosferycznego ^a		
- pyłowych w %	98,9	99,0
- gazowych w %	3,0 ^b	2,2 ^b

a Zanieczyszczenia zatrzymane lub zneutralizowane w % zanieczyszczeń wytworzonych

b bez dwutlenku węgla

Źródło: Opracowano na podstawie danych Urzędu Statystycznego w Katowicach.

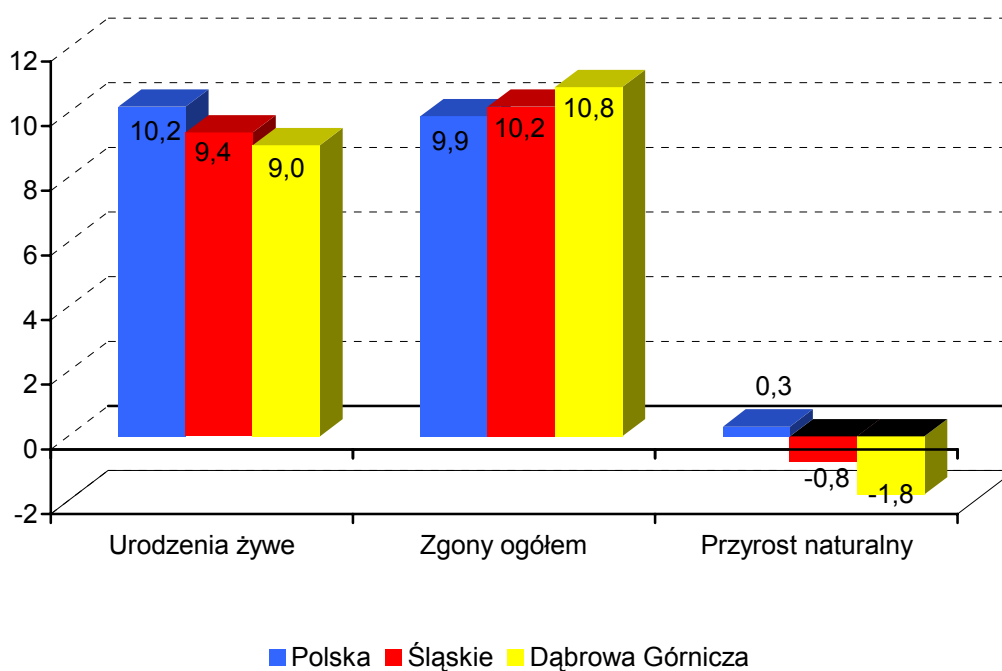
RUCH NATURALNY LUDNOŚCI W LATACH 2006–2007
Stan w dniu 31 XII

Wyszczególnienie	2006		2007	
	Liczby bezwzględne			
Urodzenia żywe	1084		1165	
Zgony	1349		1399	
w tym niemowląt	7		6	
Przyrost naturalny	-265		-234	
	Współczynniki na 1000 ludności			
	Śląskie	Dąbrowa Górnicza	Śląskie	Dąbrowa Górnicza
Urodzenia żywe	9,1	8,3	9,4	9,0
Zgony	9,9	10,4	10,2	10,8
w tym niemowląt ^a	7,3	6,5	6,7	5,2
Przyrost naturalny	-0,8	-2,0	-0,8	-1,8

a na 1000 urodzeń żywych

Źródło: Opracowano na podstawie danych Urzędu Statystycznego w Katowicach.

RUCH NATURALNY LUDNOŚCI W 2007 ROKU



PRZECIĘTNE DALSZE TRWANIE ŻYCIA W 2007 ROKU

Wyszczególnienie	Mężczyźni			Kobiety		
	w wieku lat					
	0	30	60	0	30	60
Polska	70,96	42,35	17,69	79,74	50,58	22,94
Śląskie	70,66	41,99	17,32	78,77	49,64	22,30
Dąbrowa Górnicza ^a	70,10	41,70	17,10	78,50	49,60	21,50

^a ostatnie dostępne dane za rok 2002

Źródło: Opracowano na podstawie danych Urzędu Statystycznego w Katowicach.

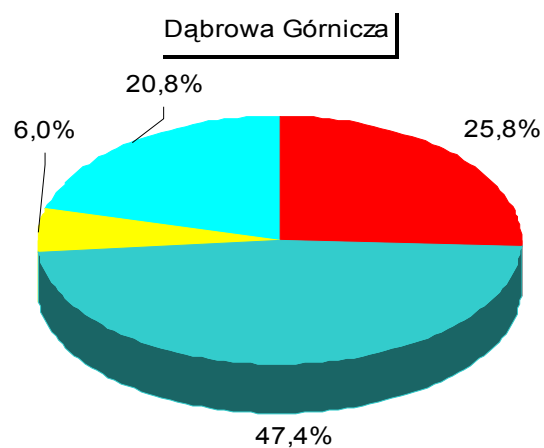
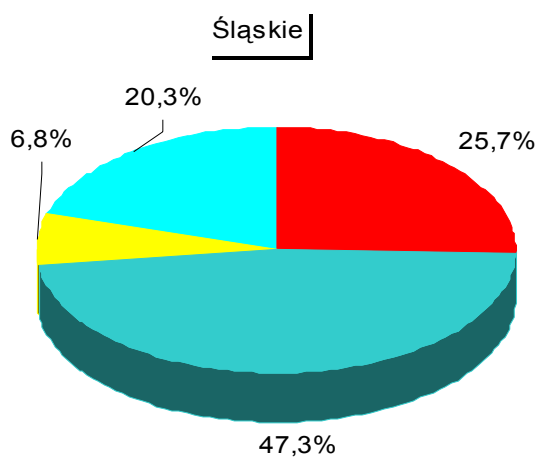
ZGONY WEDŁUG NAJCZĘSTSZYCH PRZYCZYŃ

Wyszczególnienie		Ogółem (A00-R99), (V01-Y89) i (U01)	w tym:		
			Nowotwory (C00-D48)	Choroby układu krążenia (I00-I99)	Zewnętrzne przyczyny zachorowania i zgonu (V01-Y89)
			na 100 000 ludności		
Śląskie	2005	987,0	253,6	466,7	66,7
	2006	990,8	254,4	467,7	68,1
Dąbrowa Górnicza	2005	1064,6	274,8	505,1	63,5
	2006	1036,7	281,3	484,9	75,3

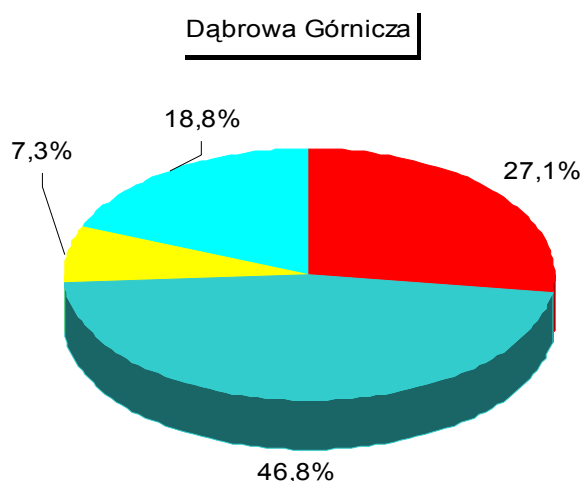
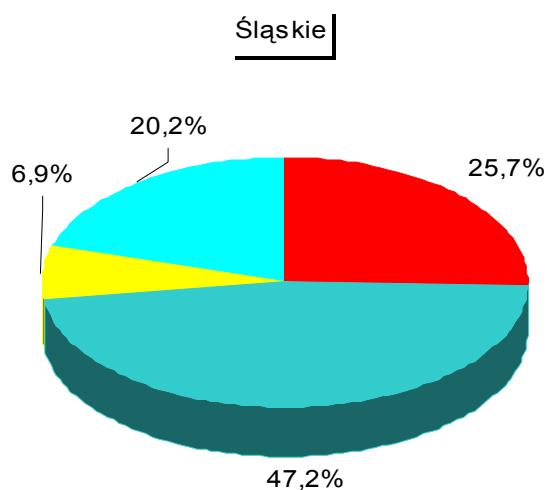
Źródło: Obliczenia własne na podstawie danych Urzędu Statystycznego.

STRUKTURA GŁÓWNYCH PRZYCZYŃ ZGONÓW

2005



2006



■ Nowotwory (C00-D48)
■ Choroby układu krążenia (I00-I99)

■ Zewnętrzne przyczyny zachorowania i zgonu (V01-Y89)
■ Pozostałe

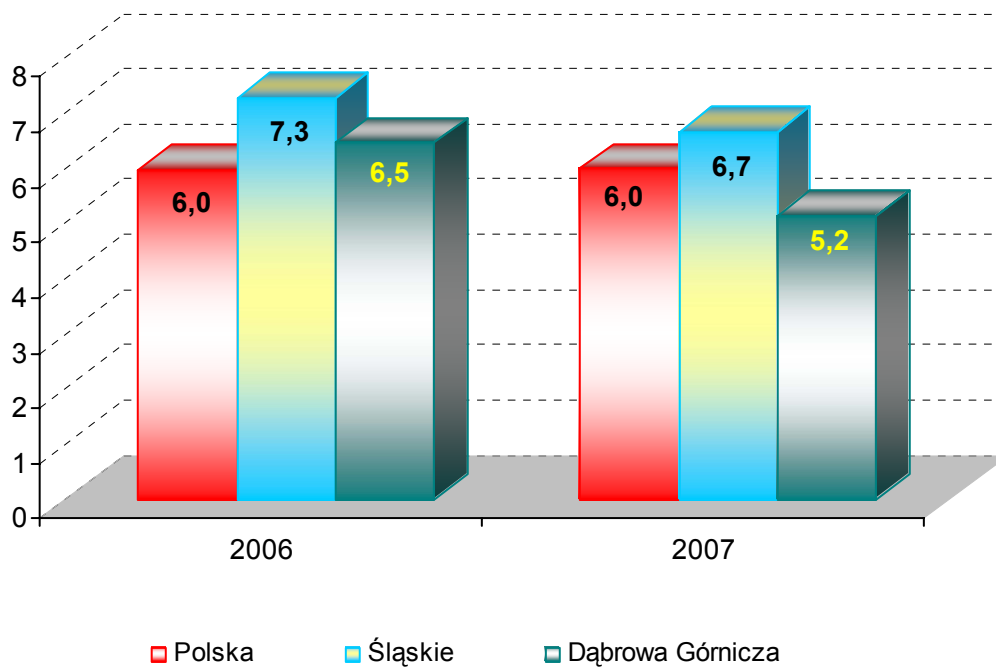
Przyczyny zgonów według Międzynarodowej Statystycznej Klasyfikacji Chorób i Problemów Zdrowotnych, Rewizji X

ZGONY NIEMOWLĄT

Wyszczególnienie	Lata	
	2006	2007
Liczby bezwzględne	7	6
Na 1 000 urodzeń żywych	6,5	5,2
Kolejność miejsc według wysokości współczynnika /licząc od najniższego/	15	13

Źródło: Opracowano na podstawie danych Urzędu Statystycznego.

ZGONY NIEMOWLĄT W LATACH 2006 – 2007 NA 1000 URODZEŃ ŻYWYCH



MIASTO NA PRAWACH POWIATU – DĄBROWA GÓRNICZA

**DANE O STANIE ZDROWIA OSÓB W WIEKU 19 LAT I WIĘCEJ
BĘDĄCYCH POD OPIEKĄ LEKARZA PODSTAWOWEJ OPIEKI ZDROWOTNEJ (RODZINNEGO)**

Rozpoznanie - według najczęstszych schorzeń (kod wg ICD 10)	2006				2007			
	Śląskie		Dąbrowa Górnicza		Śląskie		Dąbrowa Górnicza	
	Osoby, u których stwierdzono schorzenia ogółem (stan w dniu 31 XII)	w tym osoby, u których stwierdzono schorzenia po raz pierwszy w roku sprawozdawczym	Osoby, u których stwierdzono schorzenia ogółem (stan w dniu 31 XII)	w tym osoby, u których stwierdzono schorzenia po raz pierwszy w roku sprawozdawczym	Osoby, u których stwierdzono schorzenia ogółem (stan w dniu 31 XII)	w tym osoby, u których stwierdzono schorzenia po raz pierwszy w roku sprawozdawczym	Osoby, u których stwierdzono schorzenia ogółem (stan w dniu 31 XII)	w tym osoby, u których stwierdzono schorzenia po raz pierwszy w roku sprawozdawczym
	Liczby bezwzględne							
Choroby tarczycy E00-E07	38379	5034	1077	184	43357	5769	1187	246
Cukrzyca E10-E14	110069	10133	1954	283	119894	10741	2506	455
Choroby układu krążenia I00-I99	433371	40229	8608	1068	462720	37331	9048	1110
Przewlekły nieżyt oskrzeli, dychawica oskrzelowa J40-J47	66203	6738	1841	194	71833	7587	1981	309
Przewlekłe choroby układu trawiennego K25-K93	98210	9859	2944	350	106486	10619	2967	354
Choroby układu mięśniowo- kostnego i tkanki łącznej M00-M99	129589	11626	2880	248	143101	12198	2857	258

MIASTO NA PRAWACH POWIATU – DĄBROWA GÓRNICZA

**DANE O STANIE ZDROWIA OSÓB W WIEKU 19 LAT I WIĘCEJ
BĘDĄCYCH POD OPIEKĄ LEKARZA PODSTAWOWEJ OPIEKI ZDROWOTNEJ (RODZINNEGO) dok.**

Rozpoznanie - według najczęstszych schorzeń (kod wg ICD 10)	2006				2007			
	Śląskie		Dąbrowa Górnicza		Śląskie		Dąbrowa Górnicza	
	Osoby, u których stwierdzono schorzenia ogółem (stan w dniu 31 XII)	w tym osoby, u których stwierdzono schorzenia po raz pierwszy w roku sprawozdawczym	Osoby, u których stwierdzono schorzenia ogółem (stan w dniu 31 XII)	w tym osoby, u których stwierdzono schorzenia po raz pierwszy w roku sprawozdawczym	Osoby, u których stwierdzono schorzenia ogółem (stan w dniu 31 XII)	w tym osoby, u których stwierdzono schorzenia po raz pierwszy w roku sprawozdawczym	Osoby, u których stwierdzono schorzenia ogółem (stan w dniu 31 XII)	w tym osoby, u których stwierdzono schorzenia po raz pierwszy w roku sprawozdawczym
	wskaźniki na 10 000 ludności ^a							
Choroby tarczycy E00-E07	104,4	13,7	101,6	17,4	117,6	15,7	112,0	23,2
Cukrzyca E10-E14	299,5	27,6	184,3	26,8	325,2	29,2	236,5	42,9
Choroby układu krążenia I00-I99	1179,3	109,7	811,9	101,0	1255,0	101,4	853,9	104,6
Przewlekły nieżyt oskrzeli, dychawica oskrzelowa J40-J47	180,2	18,4	173,6	18,4	194,8	20,6	186,9	29,1
Przewlekłe choroby układu trawiennego K25-K93	267,3	26,9	277,7	33,1	288,8	28,8	280,0	33,4
Choroby układu mięśniowo- kostnego i tkanki łącznej M00-M99	352,7	31,7	271,6	23,5	388,1	33,1	269,6	24,3

^a obliczono do ludności w wieku 20 lat i więcej

Źródło: Opracowano na podstawie sprawozdania Mz 11- roczne sprawozdanie o działalności i zatrudnieniu w podstawowej opiece zdrowotnej", według lokalizacji placówek udzielających świadczeń zdrowotnych.

MIASTO NA PRAWACH POWIATU – DĄBROWA GÓRNICZA

**DANE O STANIE ZDROWIA DZIECI I MŁODZIEŻY W WIEKU 0-18 LAT
BĘDĄCYCH POD OPIEKĄ LEKARZA PODSTAWOWEJ OPIEKI ZDROWOTNEJ (RODZINNEGO)
WSKAŹNIKI NA 10 000 LUDNOŚCI ^a**

Rozpoznanie - według najczęstszych schorzeń (kod wg ICD 10)		2006				2007			
		Śląskie		Dąbrowa Górnicza		Śląskie		Dąbrowa Górnicza	
		Osoby, u których stwierdzono schorzenia ogółem	w tym osoby, u których stwierdzono schorzenia po raz pierwszy w okresie sprawozda wczym	Osoby, u których stwierdzono schorzenia ogółem	w tym osoby, u których stwierdzono schorzenia po raz pierwszy w okresie sprawozda wczym	Osoby, u których stwierdzono schorzenia ogółem	w tym osoby, u których stwierdzono schorzenia po raz pierwszy w okresie sprawozda wczym	Osoby, u których stwierdzono schorzenia ogółem	w tym osoby, u których stwierdzono schorzenia po raz pierwszy w okresie sprawozda wczym
Niedokrwistość D50-D59		68,4	21,8	158,5	28,7	76,8	22,3	150,7	31,9
Niedożywienie E40-E46		54,0	9,8	91,8	25,8	51,9	8,1	94,2	24,6
Otyłość E65-E68		126,5	20,7	191,7	50,3	142,5	21,6	186,6	53,0
Zaburzenia refrakcji i akomodacji oka H52		415,1	50,4	431,8	91,1	426,2	46,0	417,9	71,1
Alergie	Dychawica oskrzelowa J45	196,6	29,1	332,8	52,4	223,3	30,9	374,1	47,8
	Pokarmowe K52.2	97,4	22,2	215,5	40,8	108,6	22,5	199,8	15,9
	Skórne L27.2	111,4	22,4	215,5	43,3	121,7	22,2	226,0	37,1
Zniekształcenia kręgosłupa M40-M41		586,3	87,8	817,6	175,9	609,2	77,5	889,7	180,1
Choroby układu moczowego N00-N23		70,0	11,6	250,3	25,8	74,5	12,1	219,9	28,0
Zaburzenia rozwoju R62		109,1	15,2	180,6	28,7	105,1	13,1	191,9	31,9
w tym	fizycznego R62.8	71,8	10,2	92,2	12,5	64,1	7,3	98,1	15,5
	psychomotorycznego R62.0	30,7	5,0	76,9	8,3	32,4	4,6	81,0	15,9

^a obliczono dla ludności w wieku od 0 do 19 lat

Źródło: Opracowano na podstawie sprawozdania Mz 11- roczne sprawozdanie o działalności i zatrudnieniu w podstawowej opiece zdrowotnej, według lokalizacji placówek udzielających świadczeń zdrowotnych.

ZACHOROWANIA NA CHOROBY ZAKAŻNE

Wyszczególnienie		Dąbrowa Górnicza			
		2006		2007	
Według X Rewizji Międzynarodowej Klasyfikacji Chorób i Problemów Zdrowotnych		w liczbach bezwzględnych			
Dur brzuszny	/A 01.0/	-	-	-	-
Czerwonka bakteryjna	/A 03/	-	-	-	-
Krztusiec	/A 37/	-	-	-	11
Szkarlatyna (płonica)	/A 38/	51	51	22	22
Odra	/B 05/	-	-	-	-
Grypa	/J10;J11/	-	-	-	1
Wirusowe zapalenie wątroby:	/B15-B19/	6	6	15	15
w tym typu B	/B16; B18.0-B18.1/	4	4	7	7
Świnka (nagminne zapalenie przyusznic)	/B26/	21	21	16	16
Bakteryjne zatrucia pokarmowe:	/A02.0;A05/	41	41	38	38
w tym salmonelozy	/A02.0/	38	38	37	37
		na 100 000 ludności			
		Śląskie		Dąbrowa Górnicza	
		2006	2007	2006	2007
Dur brzuszny	/A 01.0/	-	-	-	-
Czerwonka bakteryjna	/A 03/	0,02	0,04	-	-
Krztusiec	/A 37/	2,3	3,3	-	8,5
Szkarlatyna (płonica)	/A 38/	30,3	44,2	39,3	17,0
Odra	/B 05/	0,2	0,2	-	-
Grypa	/J10;J11/	0,02	0,5	-	0,8
Wirusowe zapalenie wątroby:	/B15-B19/	11,4	10,7	4,6	11,6
w tym typu B	/B16; B18.0-B18.1/	4,9*	4,0*	3,1	5,4
Świnka (nagminne zapalenie przyusznic)	/B26/	29,7	9,1	16,2	12,4
Bakteryjne zatrucia pokarmowe:	/A02.0;A05/	44,5	35,5	31,6	29,4
w tym salmonelozy	/A02.0/	24,5	17,9	29,3	28,6

* łącznie z zakażeniami mieszanymi HBV i HCV (typ B+C)

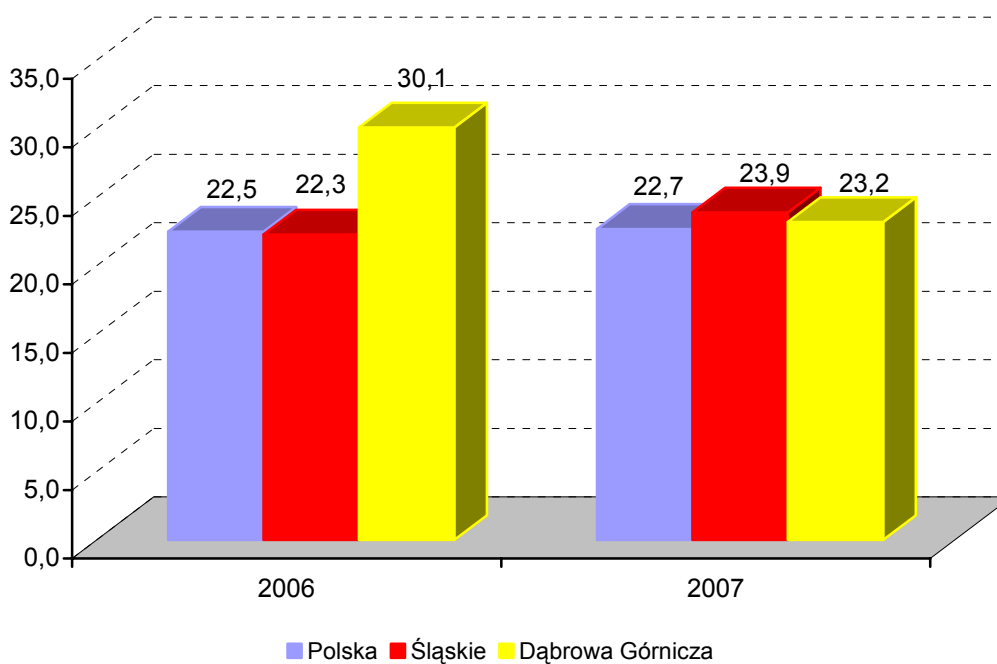
Źródło: Opracowano na podstawie danych Śląskiej Wojewódzkiej Stacji Sanitarno-Epidemiologicznej.

ZACHOROWANIA NA GRUŻLICĘ

Zachorowania	Ogółem	
	2006	2007
	liczby bezwzględne	
Polska	8593	8642
Śląskie	1042	1114
Dąbrowa Górnicza	39	30
	wskaźniki na 100 000 ludności	
Polska	22,5	22,7
Śląskie	22,3	23,9
Dąbrowa Górnicza	30,1	23,2

Źródło: Opracowano na podstawie materiałów Instytutu Gruźlicy i Chorób Płuc oraz Wojewódzkiej Przychodni Chorób Płuc i Gruźlicy. (Dla powiatu według lokalizacji placówek udzielających świadczeń zdrowotnych).

ZACHOROWANIA NA GRUŻLICĘ WSKAŹNIK NA 100 000 LUDNOŚCI

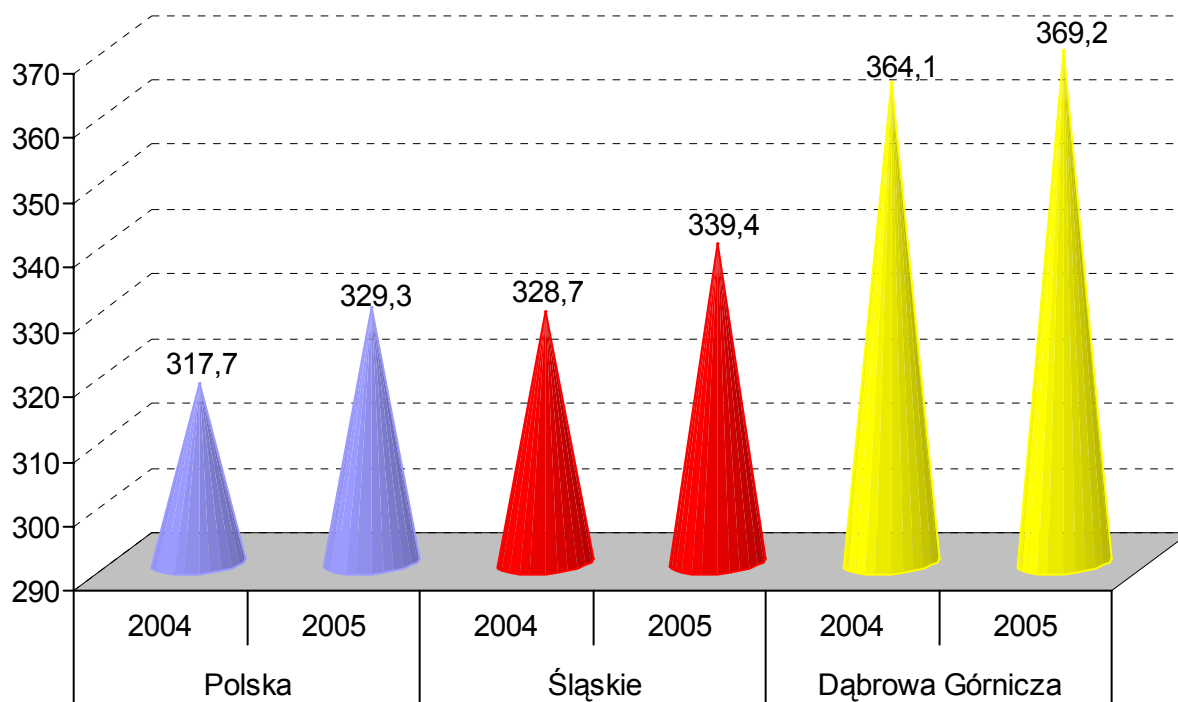


ZACHOROWANIA NA NOWOTWORY ZŁOŚLIWE

Wyszczególnienie	Śląskie		Dąbrowa Górnicza	
	2004	2005	2004	2005
	liczby bezwzględne			
Ogółem	15473	15929	477	482
Mężczyźni	8066	8165	259	232
Kobiety	7407	7764	218	250
	wskaźniki na 100 000 ludności			
Ogółem	328,7	339,4	364,1	369,2
Mężczyźni	354,3	360,0	409,1	368,2
Kobiety	304,6	320,1	322,0	370,2

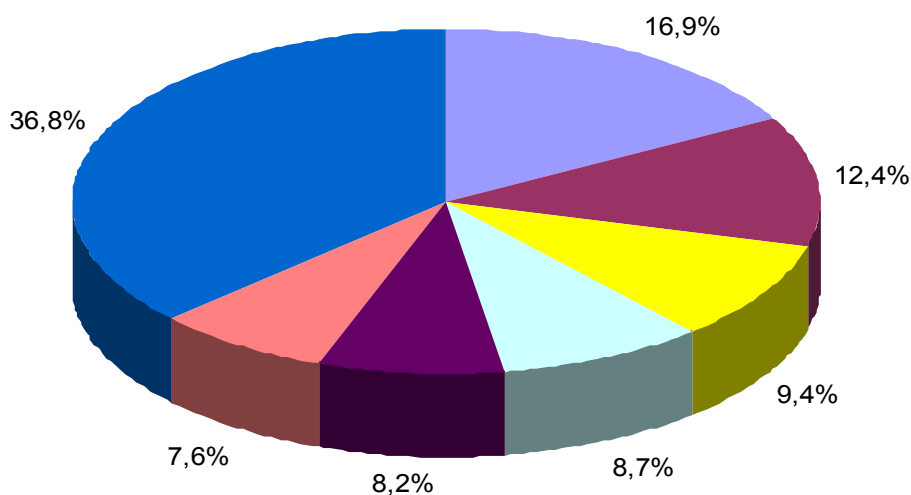
Uwaga: Dane za rok 2005 są ostatnimi publikowanymi danymi odnośnie zachorowań na nowotwory złośliwe zawartymi w Biuletynie Statystycznym Centrum Onkologii - Instytut im. M. Skłodowskiej - Curie, Warszawa 2007.
 Źródło: Biuletyn Statystyczny Centrum Onkologii - Instytut im. M. Skłodowskiej - Curie, Warszawa 2007

**ZACHOROWANIA NA NOWOTWORY ZŁOŚLIWE OGÓŁEM
W LATACH 2004 – 2005**

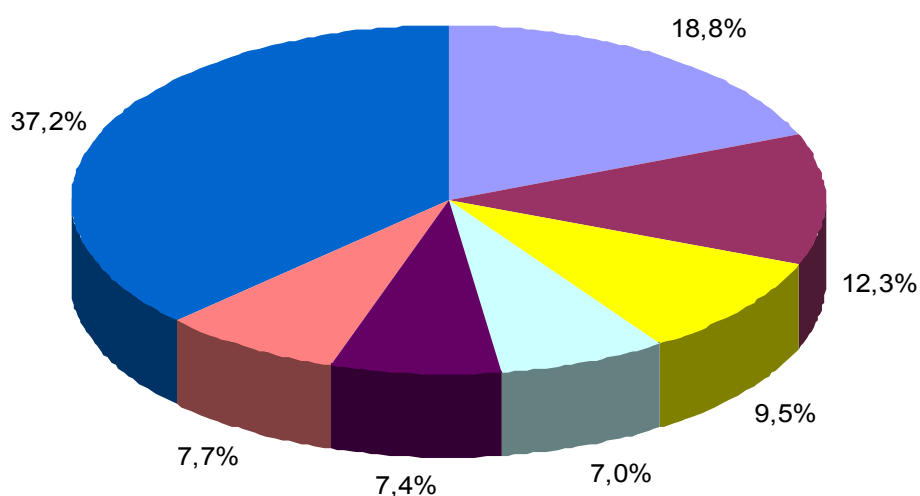


**STRUKTURA CHOROBY HOSPITALIZOWANEJ W 2006 ROKU
NAJCZĘSTSZE PRZYCZYNY HOSPITALIZACJI**

ŚLĄSKIE



DĄBROWA GÓRNICZA

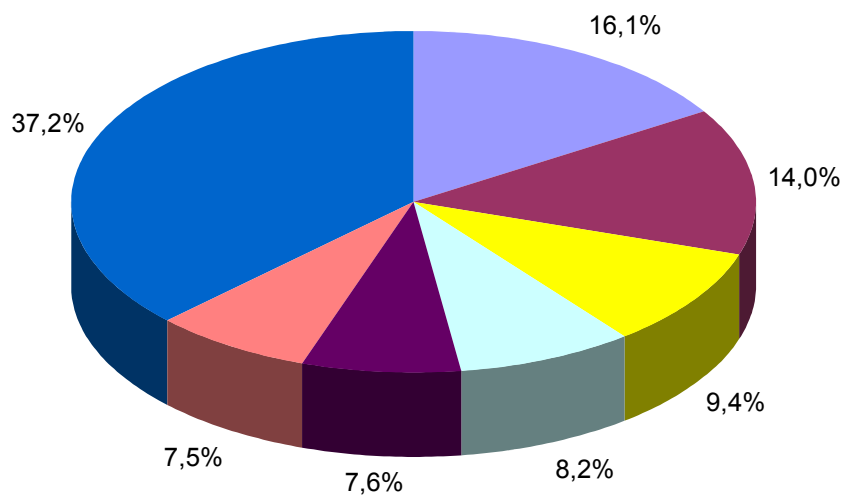


- | | |
|--|---------------------------------------|
| I00-I99
Choroby układu krążenia | C00-D48
Nowotwory |
| N00-N99
Choroby układu moczowo płciowego | K00-K93
Choroby układu trawiennego |
| Z00-Z99
Czynniki wpływające na stan zdrowia | O00-O99
Ciąża, poród i połóg |
| Pozostałe | |

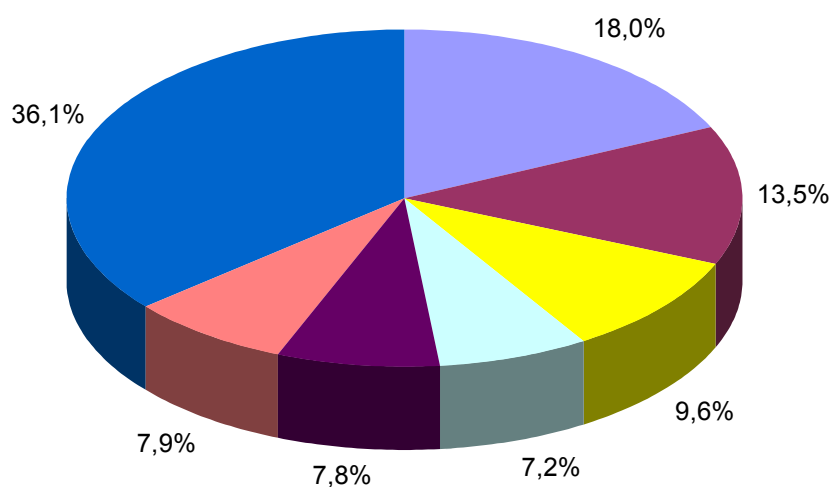
Uwaga: Według rozdziałów Międzynarodowej Klasyfikacji Chorób i Problemów Zdrowotnych, Rewizja X
Źródło: Opracowano na podstawie danych uzyskanych w oparciu o Komputerowy System "Karta Statystyczna" - Dział Analiz i Chorobowości Hospitalizowanej, Śląskie Centrum Zdrowia Publicznego w Katowicach

**STRUKTURA CHOROBY HOSPITALIZOWANEJ W 2007 ROKU
NAJCZĘSTSZE PRZYCZYNY HOSPITALIZACJI**

ŚLĄSKIE



DĄBROWA GÓRNICZA



- | | |
|---|--|
| ■ I00-I99
Choroby układu krążenia | ■ C00-D48
Nowotwory |
| ■ N00-N99
Choroby układu moczowo pęciowego | ■ K00-K93
Choroby układu trawiennego |
| ■ O00-O99
Cięża, poród i połów | ■ Z00-Z99
Czynniki wpływające na stan zdrowia |
| ■ Pozostałe | |

Uwaga: Według rozdziałów Międzynarodowej Klasyfikacji Chorób i Problemów Zdrowotnych, Rewizja X
Źródło: Opracowano na podstawie danych uzyskanych w oparciu o Komputerowy System "Karta Statystyczna" - Dział Analiz i Chorobowości Hospitalizowanej, Śląskie Centrum Zdrowia Publicznego w Katowicach

**CHORZY LECZENI W JEDNOSTKACH LECZNICTWA AMBULATORYJNEGO
DLA OSÓB Z ZABURZENIAMI PSYCHICZNYMI, OSÓB UZALEŻNIONYCH
OD ALKOHOLU ORAZ INNYCH SUBSTANCJI PSYCHOAKTYWNYCH
W LATACH 2006 - 2007**

A. Zaburzenia psychiczne (bez uzależnień)				
Wyszczególnienie	2006		2007	
	Liczby bezwzględne	Wskaźnik na 10 000 ludności	Liczby bezwzględne	Wskaźnik na 10 000 ludności
Śląskie				
Leczeni ogółem	120577	258,2	145590	312,8
w tym po raz pierwszy	31254	66,8	34550	74,1
Dąbrowa Górnicza				
Leczeni ogółem	4418	341,0	4273	331,8
w tym po raz pierwszy	950	73,2	731	56,5
B. Zaburzenia spowodowane używaniem alkoholu				
Wyszczególnienie	2006		2007	
	Liczby bezwzględne	Wskaźnik na 10 000 ludności	Liczby bezwzględne	Wskaźnik na 10 000 ludności
Śląskie				
Leczeni ogółem	23867	51,1	23772	51,1
w tym po raz pierwszy	10344	22,1	10120	21,7
Dąbrowa Górnicza				
Leczeni ogółem	790	61,0	845	65,6
w tym po raz pierwszy	294	22,7	289	22,4
C. Zaburzenia spowodowane używaniem środków psychoaktywnych				
Wyszczególnienie	2006		2007	
	Liczby bezwzględne	Wskaźnik na 10 000 ludności	Liczby bezwzględne	Wskaźnik na 10 000 ludności
Śląskie				
Leczeni ogółem	4435	9,5	4184	9,0
w tym po raz pierwszy	1918	4,1	1727	3,7
Dąbrowa Górnicza				
Leczeni ogółem	9	0,7	9	0,7
w tym po raz pierwszy	3	0,2	3	0,2

Źródło: Opracowano na podstawie sprawozdania na formularzu MZ-15 Roczne sprawozdanie z działalności jednostki leczenia ambulatoryjnego dla osób z zaburzeniami psychicznymi, osób uzależnionych od alkoholu oraz innych substancji psychoaktywnych, według lokalizacji placówek udzielających świadczeń zdrowotnych.

SZPITALA OGÓLNE

Wyszczególnienie	Ogółem		W tym: wg organu założycielskiego ^a	
	2006	2007	2006	2007
Dąbrowa Górnicza				
Szpitala	2	2	1	1
Łóżka ogółem	501	440	488	427
w tym na oddziałach :				
Chorób wewnętrznych	76	76	76	76
Kardiologicznych	51	51	38	38
Nefrologiczny	18	18	18	18
Neurologicznych	44	44	44	44
Intensywnej terapii	8	8	8	8
Rehabilitacyjnych	28	28	28	28
Dziecięcych	25	25	25	25
Ginekologiczno - położniczych	40	35	40	35
Chirurgii ogólnej	45	30	45	30
Urazowo - ortopedycznych	48	35	48	35
Okulistycznych	26	18	26	18
Otolaryngologicznych	32	12	32	12
Psychiatrycznych	60	60	60	60
Leczeni ^b (w ciągu roku)	16885	15960	15525	14432
Osobodni leczenia (w ciągu roku)	136695	120940	133660	117770
Wskaźnik łóżek na 10 000 ludności	38,7	34,2	37,7	33,2
Śląskie				
<i>Wskaźnik łóżek na 10 000 ludności</i>	57,0	56,3	25,4	24,6
ZAKŁADY PIELĘGNACYJNO - OPIEKUŃCZE I OPIEKUŃCZO - LECZNICZE				
Wyszczególnienie	Ogółem		W tym: wg organu założycielskiego ^a	
	2006	2007	2006	2007
Dąbrowa Górnicza				
Zakłady	1	1	-	-
Liczba miejsc	30	30	-	-
Wskaźnik miejsc na 10 000 ludności	2,3	2,3	-	-
Śląskie				
<i>Wskaźnik miejsc na 10 000 ludności</i>	6,2	6,5	1,6	1,5

a Jednostki podległe samorządowi powiatu i gminy

b Bez ruchu międzyoddziałowego

Źródło : Opracowano na podstawie sprawozdań na form.: MZ - 29 o działalności szpitala ogólnego i MZ - 29A o działalności zakładu długoterminowej stacjonarnej opieki zdrowotnej.

AMBULATORYJNA OPIEKA ZDROWOTNA

Wyszczególnienie	2006		2007	
	Śląskie	Dąbrowa Górnica	Śląskie	Dąbrowa Górnica
Porady udzielone w specjalistycznej opiece zdrowotnej ^a				
Poradnie chorób wewnętrznych:		65118		59695
liczba porad na 10 000 ludności:	5329,0	5018,6	5108,1	4617,5
w tym:				
Alergologiczna:		5853		5419
liczba porad na 10 000 ludności:	691,4	451,1	813,5	419,2
Diabetologiczna:		10775		10120
liczba porad na 10 000 ludności:	664,4	830,4	677,7	782,8
Nefrologiczna:		1960		1653
liczba porad na 10 000 ludności:	453,4	151,1	130,2	127,4
Kardiologiczna:		14757		12145
liczba porad na 10 000 ludności:	1427,9	1137,3	1378,7	939,4
Poradnie innych specjalności zachowawczych:		90441		95954
liczba porad na 10 000 ludności:	6736,0	6970,2	6860,4	7422,1
w tym:				
Dermatologiczna:		26659		28148
liczba porad na 10 000 ludności:	1837,9	2054,6	1856,5	2177,3
Neurologiczna:		33668		35047
liczba porad na 10 000 ludności:	2093,3	2594,8	2143,1	2710,9
Onkologiczna:		1587		1540
liczba porad na 10 000 ludności:	649,2	122,3	665,9	119,1
Rehabilitacja:		8430		10064
liczba porad na 10 000 ludności:	910,0	649,7	931,9	778,5
Chorób zakaźnych:		-		-
liczba porad na 10 000 ludności:	51,9	-	84,9	-
Poradnie opieki nad matką i dzieckiem:		62372		48135
liczba porad na 10 000 ludności:	3829,9	4807,0	4115,2	3723,3
w tym:				
Pediatryczna:		41		43
liczba porad na 10 000 ludności -cała populacja	23,2	3,2	18,9	3,3
liczba porad na 10 000 ludności - od 0 -19 lat	136,5	17,4	90,0	18,8

AMBULATORYJNA OPIEKA ZDROWOTNA (dok.)

Wyszczególnienie	2006		2007	
	Śląskie	Dąbrowa Górnica	Śląskie	Dąbrowa Górnica
Neonatologiczna:		405		367
liczba porad na 10 000 ludności- cała populacja	19,3	31,2	24,8	28,4
liczba porad na 10 000 ludności - do 1 roku	2192,8	3736,4	2640,8	3315,3
Ginekologiczno-położnicza:		61926		50744
liczba porad na 10 000 ludności- cała populacja	3736,1	4772,6	3985,7	3925,1
liczba porad na 10 000 ludności - kobiety	7277,8	9225,5	7703,1	7579,4
Poradnie zabiegowe:		154341		153668
liczba porad na 10 000 ludności:	12653,7	11895,0	11158,5	11886,4
w tym:				
Chirurgii ogólnej:		30696		28372
liczba porad na 10 000 ludności:	2399,9	2365,7	2277,2	2194,6
Chirurgii onkologicznej:		-		-
liczba porad na 10 000 ludności:	16,8	-	21,6	-
Urazowo-ortopedyczna:		35461		37742
liczba porad na 10 000 ludności:	2389,0	2733,0	2205,8	2919,4
Okulistyczna:		35861		37832
liczba porad na 10 000 ludności:	2839,3	2763,8	2897,2	2926,3
Otolaryngologiczna:		40602		110848
liczba porad na 10 000 ludności:	2161,3	3129,2	2193,5	8574,2
Urologiczna:		11721		10874
liczba porad na 10 000 ludności:	705,2	903,3	673,7	841,1
Poradnie stomatologiczne:		125867		165290
liczba porad na 10 000 ludności:	6028,8	9700,5	6789,1	12785,3
w tym:				
Ortodontyczna:		673		1816
liczba porad na 10 000 ludności:	227,3	51,9	268,3	140,5
Protetyki stomatologicznej:		932		243
liczba porad na 10 000 ludności:	43,8	71,8	57,3	18,7
Chirurgii stomatologicznej:		2809		4743
liczba porad na 10 000 ludności:	97,1	216,5	109,7	366,9

^a porady udzielone w publicznych i niepublicznych zakładach opieki zdrowotnej

Źródło: Opracowano na podstawie sprawozdania na formularzu Mz-12 oraz danych Urzędu Statystycznego w Katowicach.

PERSONEL SŁUŻBY ZDROWIA^{a b}
Stan w dniu 31 XII

Wyszczególnienie	2006	2007	2006			2007		
	Dąbrowa Górnicza	Polska	Śląskie	Dąbrowa Górnicza	Polska	Śląskie	Dąbrowa Górnicza	
	liczby bezwzględne		liczba ludności na 1 osobę personelu					
lekarze	274	259	492	455	473	.	451	497
lekarze dentyści	56	61	3128	3209	2314	.	2983	2111
pielęgniarki	534	580	213	186	243	.	184	222
położne	45	43	1823	1822	2879	.	1801	2995
farmaceuci	88	88	1699	1828	1472	.	1827	1464

Uwaga: Pielęgniarki łącznie z mgr pielęgniarstwa.

a zatrudnienie według podstawowego miejsca pracy

b zatrudnienie w publicznych i niepublicznych zakładach opieki zdrowotnej

Źródło: Opracowano na podstawie sprawozdania MZ-88 - Roczne sprawozdania o zatrudnieniu wybranego personelu służby zdrowia

PERSONEL SŁUŻBY ZDROWIA W LATACH 2006 - 2007
LICZBA LUDNOŚCI NA 1 OSOBĘ PERSONELU MEDYCZNEGO

