

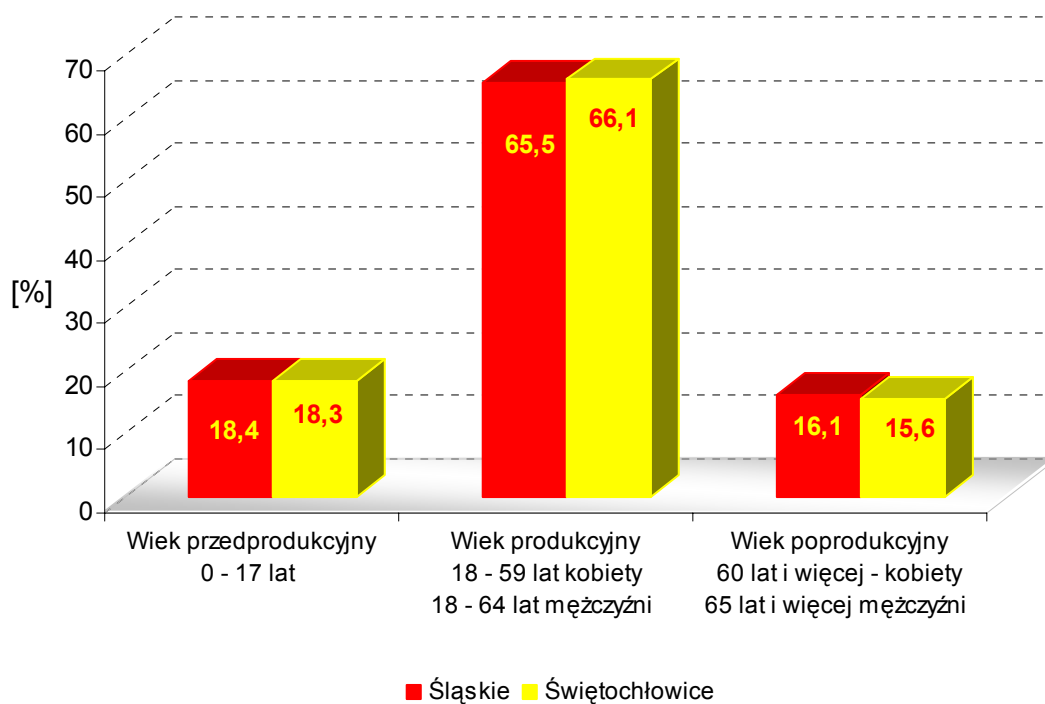
**Świętochłowice**

**POWIERZCHNIA I LUDNOŚĆ**  
Stan w dniu 31 XII

Wyszczególnienie	2005	2006
Powierzchnia w km <sup>2</sup>	13	13
Ludność - ogółem	55327	54938
Mężczyźni	26731	26520
Kobiety	28596	28418
Wiek przedprodukcyjny	10332	10033
Wiek produkcyjny	36612	36309
Wiek poprodukcyjny	8383	8596

Źródło: Opracowano na podstawie danych Urzędu Statystycznego w Katowicach.

**LUDNOŚĆ WEDŁUG GRUP EKONOMICZNYCH W 2006 ROKU**



**RYNEK PRACY. WYNAGRODZENIE**

Wyszczególnienie	2004		2005	
	liczba osób (w tys.)	w odsetkach	liczba osób (w tys.)	w odsetkach
		/śląskie=100,0/		/śląskie=100,0/
Zarejestrowani bezrobotni ogółem (stan w dniu 31 XII)				
Śląskie	309,7	100,0	281,3	100,0
mężczyźni	138,2	44,6	121,9	43,3
kobiety	171,5	55,4	159,4	56,7
Powiat	4,6	1,5	3,9	1,4
Powiat		/ogółem=100,0/		/ogółem=100,0/
mężczyźni	2,0	43,5	1,7	43,6
kobiety	2,6	56,5	2,2	56,4
Przeciętne miesięczne wynagrodzenie brutto w zł <sup>b</sup>				
Śląskie		2488,62		2587,07
Powiat		2036,42		2107,74

b Bez podmiotów gospodarczych o liczbie pracujących do 9 osób.

Źródło: Opracowano na podstawie danych Urzędu Statystycznego w Katowicach.

**OCHRONA ŚRODOWISKA**

Wyszczególnienie	Powiat	
	2004	2005
Emisja zanieczyszczeń powietrza atmosferycznego		
- pyłowych tys.t	0,0	0,0
- gazowych w tys.t	37,1	46,6
Redukcja przemysłowych zanieczyszczeń powietrza atmosferycznego <sup>a</sup>		
- pyłowych w %	-	-
- gazowych w %	-	-

a Zanieczyszczenia zatrzymane lub zneutralizowane w % zanieczyszczeń wytworzonych

Źródło: Opracowano na podstawie danych Urzędu Statystycznego w Katowicach.

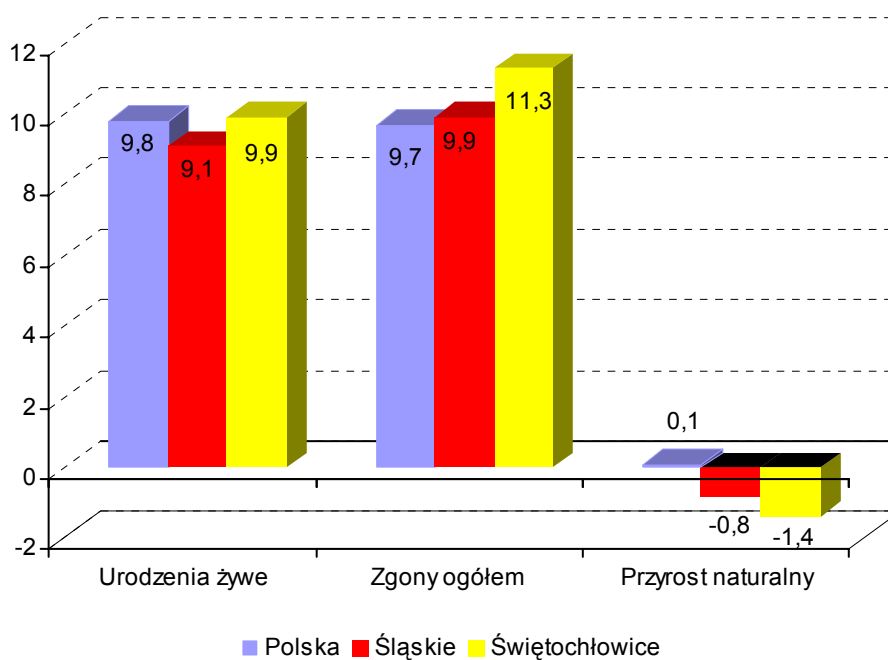
**RUCH NATURALNY LUDNOŚCI W LATACH 2005 – 2006**  
**Stan w dniu 31 XII**

Wyszczególnienie	2005		2006	
	Liczby bezwzględne			
Urodzenia żywe	547		545	
Zgony	642		623	
w tym niemowląt	7		6	
Przyrost naturalny	-95		-78	
	Współczynniki na 1000 ludności			
	Śląskie	Powiat	Śląskie	Powiat
Urodzenia żywe	8,7	9,8	9,1	9,9
Zgony	9,9	11,5	9,9	11,3
w tym niemowląt <sup>a</sup>	7,4	12,8	7,3	11,0
Przyrost naturalny	-1,2	-1,7	-0,8	-1,4

a na 1000 urodzeń żywych.

Źródło: Opracowano na podstawie danych Urzędu Statystycznego w Katowicach.

**RUCH NATURALNY LUDNOŚCI W 2006 ROKU**



**PRZECIĘTNE DALSZE TRWANIE ŻYCIA W 2006 ROKU**

Wyszczególnienie	Mężczyźni			Kobiety		
	w wieku lat					
	0	30	60	0	30	60
Polska	70,93	42,31	17,65	79,62	50,45	22,84
Śląskie	70,50	41,89	17,38	78,77	49,67	22,23
Powiat <sup>a</sup>	65,20	39,10	16,50	75,00	46,90	20,60

a ostatnie dostępne dane za rok 2002

Źródło: Opracowano na podstawie danych Urzędu Statystycznego w Katowicach.

**ZGONY WEDŁUG NAJCZĘSTSZYCH PRZYCZYŃ**

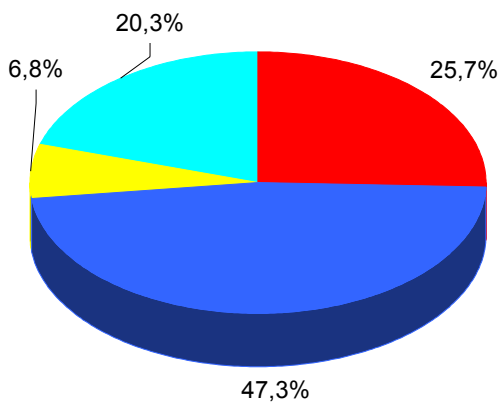
Wyszczególnienie		Ogółem (A00-R99), (V01-Y89) i (U01)	w tym:		
			Nowotwory (C00-D48)	Choroby układu krążenia (I00-I99)	Zewnętrzne przyczyny zachorowania i zgonu (V01-Y89)
			na 100 000 ludności		
Śląskie	2004	968,6	251,2	467,4	64,5
	2005	987,0	253,6	466,7	66,7
Powiat	2004	1150,7	289,0	537,0	87,4
	2005	1153,9	251,6	553,6	116,8

Źródło: Obliczenia własne na podstawie danych Urzędu Statystycznego.

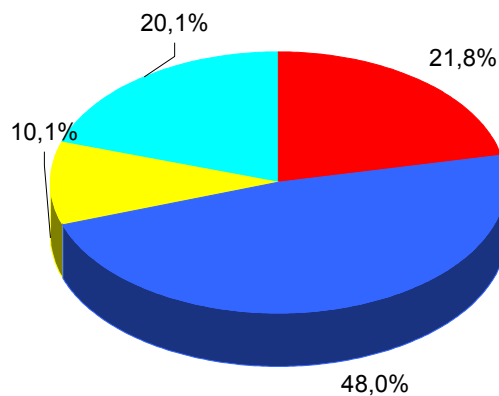
STRUKTURA GŁÓWNYCH PRZYCZYN ZGONÓW

2005

Śląskie

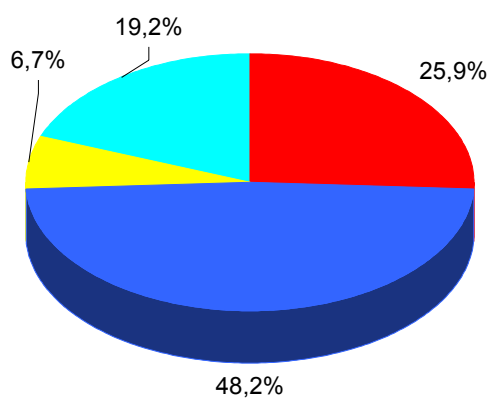


Świętochłowice

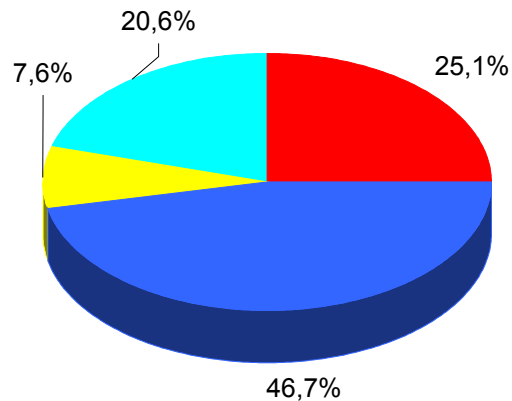


2004

Śląskie



Świętochłowice



Przyczyny zgonów według Międzynarodowej Statystycznej Klasyfikacji Chorób i Problemów Zdrowotnych, Rewizji X



Choroby układu krążenia



Nowotwory



Zewnętrzne przyczyny zachorowania i zgonu



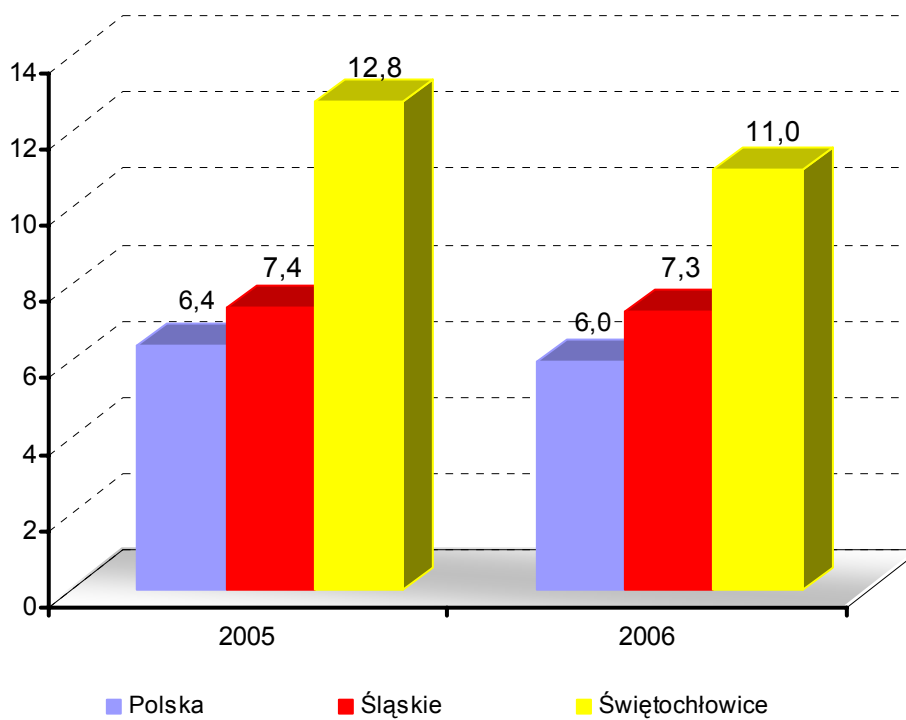
Pozostałe

ZGONY NIEMOWLĄT

Wyszczególnienie	Lata	
	2005	2006
Liczby bezwzględne	7	6
Na 1 000 urodzeń żywych	12,8	11,0
Kolejność miejsc według wysokości współczynnika /licząc od najniższego/	34	31

Źródło: Obliczono na podstawie danych Urzędu Statystycznego.

ZGONY NIEMOWLĄT W LATACH 2005 – 2006  
NA 1000 URODZEŃ ŻYWYCH



**DANE O STANIE ZDROWIA OSÓB W WIEKU 19 LAT I WIĘCEJ  
BĘDĄCYCH POD OPIEKĄ LEKARZA PODSTAWOWEJ OPIEKI ZDROWOTNEJ  
(RODZINNEGO)**

Rozpoznanie - według najczęstszych schorzeń (kod wg ICD 10)	2005				2006			
	Śląskie		Powiat		Śląskie		Powiat	
	Osoby, u których stwierdzono schorzenia ogółem (stan w dniu 31 XII)	w tym osoby, u których stwierdzono schorzenia po raz pierwszy w roku sprawozda wczym	Osoby, u których stwierdzono schorzenia ogółem (stan w dniu 31 XII)	w tym osoby, u których stwierdzono schorzenia po raz pierwszy w roku sprawozda wczym	Osoby, u których stwierdzono schorzenia ogółem (stan w dniu 31 XII)	w tym osoby, u których stwierdzono schorzenia po raz pierwszy w roku sprawozda wczym	Osoby, u których stwierdzono schorzenia ogółem (stan w dniu 31 XII)	w tym osoby, u których stwierdzono schorzenia po raz pierwszy w roku sprawozda wczym
	Liczby bezwzględne							
Choroby tarczycy E00-E07	36676	5466	637	122	38379	5034	900	164
Cukrzyca E10-E14	102899	10668	1650	194	110069	10133	2063	249
Choroby układu krążenia I00-I99	403056	42987	5000	751	433371	40229	6094	937
Przewlekły nieżyt oskrzeli, dychawica oskrzelowa J40-J47	64548	8322	474	109	66203	6738	838	227
Przewlekłe choroby układu trawiennego K25-K93	95070	11540	971	271	98210	9859	1375	113
Choroby układu mięśniowo- kostnego i tkanki łącznej M00-M99	120271	12934	1087	273	129589	11626	1866	322
	wskaźniki na 10 000 ludności <sup>a</sup>							
Choroby tarczycy E00-E07	100,3	15,0	146,8	28,1	104,4	13,7	207,4	37,8
Cukrzyca E10-E14	281,3	29,3	380,1	44,8	299,5	27,6	475,5	57,3
Choroby układu krążenia I00-I99	1101,7	117,9	1151,9	173,3	1179,3	109,7	1404,5	215,7
Przewlekły nieżyt oskrzeli, dychawica oskrzelowa J40-J47	176,4	22,8	109,2	25,1	180,2	18,4	193,1	52,3
Przewlekłe choroby układu trawiennego K25-K93	240,4	31,7	223,7	62,5	267,3	26,9	316,9	26,0
Choroby układu mięśniowo- kostnego i tkanki łącznej M00-M99	328,8	35,5	250,4	63,0	352,7	31,7	430,1	74,1

<sup>a</sup> obliczono do ludności w wieku 20 lat i więcej

Źródło: Opracowano na podstawie sprawozdania "Mz 11- roczne sprawozdanie o działalności i zatrudnieniu w podstawowej opiece zdrowotnej", według lokalizacji placówek udzielających świadczeń zdrowotnych.



**DANE O STANIE ZDROWIA DZIECI I MŁODZIEŻY W WIEKU 0-18 LAT  
BĘDĄCYCH POD OPIEKĄ LEKARZA PODSTAWOWEJ OPIEKI ZDROWOTNEJ (RODZINNEGO)  
WSKAŹNIKI NA 10 000 LUDNOŚCI <sup>a</sup>**

Rozpoznanie - według najczęstszych schorzeń (kod wg ICD 10)		2005				2006			
		Śląskie		Powiat		Śląskie		Powiat	
		Osoby, u których stwierdzono schorzenia ogółem	w tym osoby, u których stwierdzono schorzenia po raz pierwszy w okresie sprawozda wczym	Osoby, u których stwierdzono schorzenia ogółem	w tym osoby, u których stwierdzono schorzenia po raz pierwszy w okresie sprawozda wczym	Osoby, u których stwierdzono schorzenia ogółem	w tym osoby, u których stwierdzono schorzenia po raz pierwszy w okresie sprawozda wczym	Osoby, u których stwierdzono schorzenia ogółem	w tym osoby, u których stwierdzono schorzenia po raz pierwszy w okresie sprawozda wczym
Niedokrwistość D50-D59		63,9	20,4	21,8	14,9	68,4	21,8	57,1	28,1
Niedożywienie E40-E46		52,1	9,1	5,0	1,7	54,0	9,8	1,7	0,9
Otyłość E65-E68		123,8	22,5	118,3	24,8	126,5	20,7	22,5	12,8
Zaburzenia refrakcji i akomodacji oka H52		426,9	61,5	290,2	58,7	415,1	50,4	215,6	41,7
Alergie	Dychawica oskrzelowa J45	183,7	30,0	118,3	25,6	196,6	29,1	181,0	58,8
	Pokarmowe K52.2	97,4	22,5	179,5	79,4	97,4	22,2	233,8	98,8
	Skórne L27.2	110,2	26,5	71,3	23,2	111,4	22,4	90,1	47,7
Zniekształcenia kręgosłupa M40-M41		579,2	97,4	525,1	163,8	586,3	87,8	508,3	150,8
Choroby układu moczowego N00-N23		71,7	13,8	56,2	9,1	70,0	11,6	26,8	3,4
Zaburzenia rozwoju R62		103,5	17,9	131,7	52,9	109,1	15,2	100,4	40,0
w tym	fizycznego R62.8	67,8	11,7	81,4	18,2	71,8	10,2	52,0	12,8
	psychomotorycznego R62.0	30,6	5,1	50,3	12,4	30,7	5,0	32,0	8,5

<sup>a</sup> obliczono dla ludności w wieku od 0 do 19 lat

Źródło: Opracowano na podstawie sprawozdania Mz 11- roczne sprawozdanie o działalności i zatrudnieniu w podstawowej opiece zdrowotnej, według lokalizacji placówek udzielających świadczeń zdrowotnych.

**ZACHOROWANIA NA CHOROBY ZAKAŹNE**

Wyszczególnienie		Powiat			
		2005		2006	
Według X Rewizji Międzynarodowej Klasyfikacji Chorób i Problemów Zdrowotnych		w liczbach bezwzględnych			
Dur brzuszny	/A 01.0/	-	-	-	-
Czerwonka bakteryjna	/A 03/	-	-	-	-
Krztusiec	/A 37/	1	-	-	-
Szkarlatyna (płonica)	/A 38/	37	26	-	-
Odra	/B 05/	-	1	-	-
Grypa	/J10;J11/	-	-	-	-
Wirusowe zapalenie wątroby:	/B15-B19/	3	31	-	-
w tym typu B	/B16; B18.0-B18.1/	1	11	-	-
Świnka (nagminne zapalenie przyusznic)	/B26/	332	5	-	-
Bakteryjne zatrucia pokarmowe:	/A02.0;A05/	35	18	-	-
w tym salmonelozy	/A02.0/	35	18	-	-
		na 100 000 ludności			
		Śląskie		Powiat	
		2005	2006	2005	2006
Dur brzuszny	/A 01.0/	-	-	-	-
Czerwonka bakteryjna	/A 03/	0,1	0,02	-	-
Krztusiec	/A 37/	3,2	2,3	1,8	-
Szkarlatyna (płonica)	/A 38/	26,5	30,3	66,8	47,1
Odra	/B 05/	0,1	0,2	-	1,8
Grypa	/J10;J11/	-	0,02	-	-
Wirusowe zapalenie wątroby:	/B15-B19/	11,7	11,4	5,4	56,2
w tym typu B	/B16; B18.0-B18.1/	4,7*	4,9*	1,8	19,9
Świnka (nagminne zapalenie przyusznic)	/B26/	209,6	29,7	599,0	9,1
Bakteryjne zatrucia pokarmowe:	/A02.0;A05/	43,7	44,5	63,1	32,6
w tym salmonelozy	/A02.0/	26,3	24,5	63,1	32,6

\* łącznie z zakażeniami mieszanymi HBV i HCV (typ B+C)

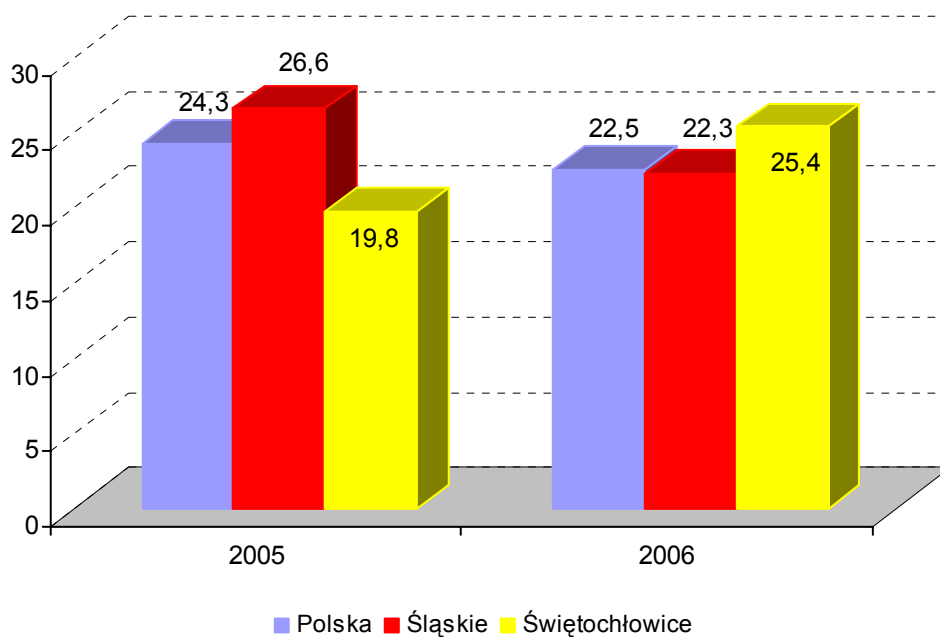
Źródło: Opracowano na podstawie danych Śląskiej Wojewódzkiej Stacji Sanitarno-Epidemiologicznej.

### ZACHOROWANIA NA GRUŻLICĘ

Zachorowania	Ogółem	
	2005	2006
	liczby bezwzględne	
Polska	9280	8593
Śląskie	1247	1042
<b>Powiat</b>	<b>11</b>	<b>14</b>
	wskaźniki na 100 000 ludności	
Polska	24,3	22,5
Śląskie	26,6	22,3
<b>Powiat</b>	<b>19,8</b>	<b>25,4</b>

Źródło: Opracowano na podstawie materiałów Instytutu Gruźlicy i Chorób Płuc oraz Wojewódzkiej Przychodni Chorób Płuc i Gruźlicy. (Dla powiatu według lokalizacji placówek udzielających świadczeń zdrowotnych).

### ZACHOROWANIA NA GRUŻLICĘ WSKAŹNIK NA 100 000 LUDNOŚCI

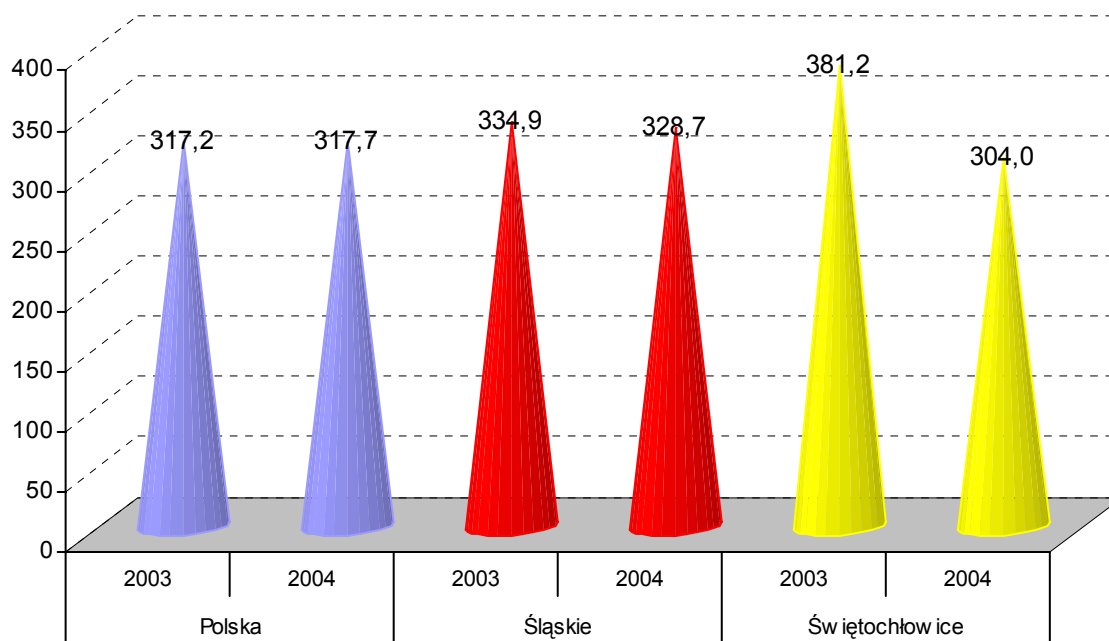


ZACHOROWANIA NA NOWOTWORY ZŁOŚLIWE WEDŁUG GRUP WIEKU

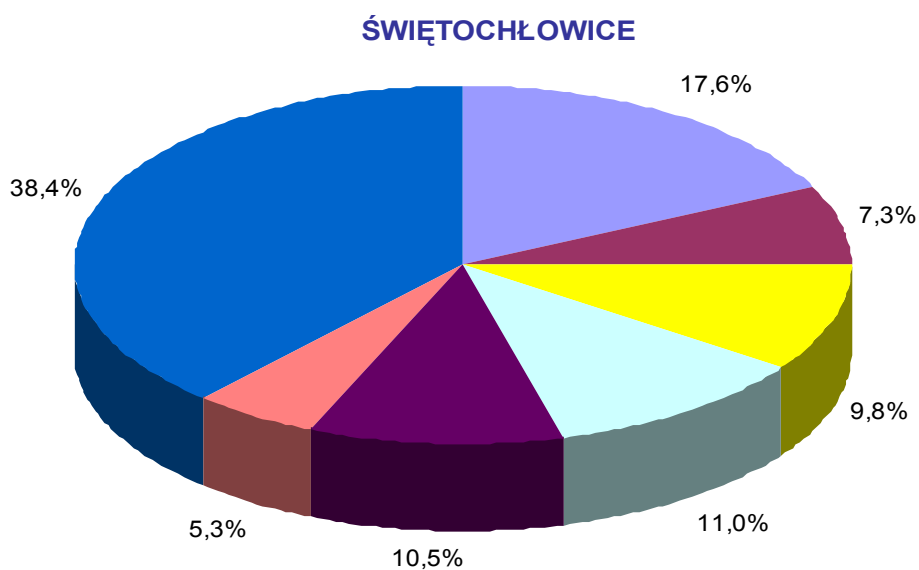
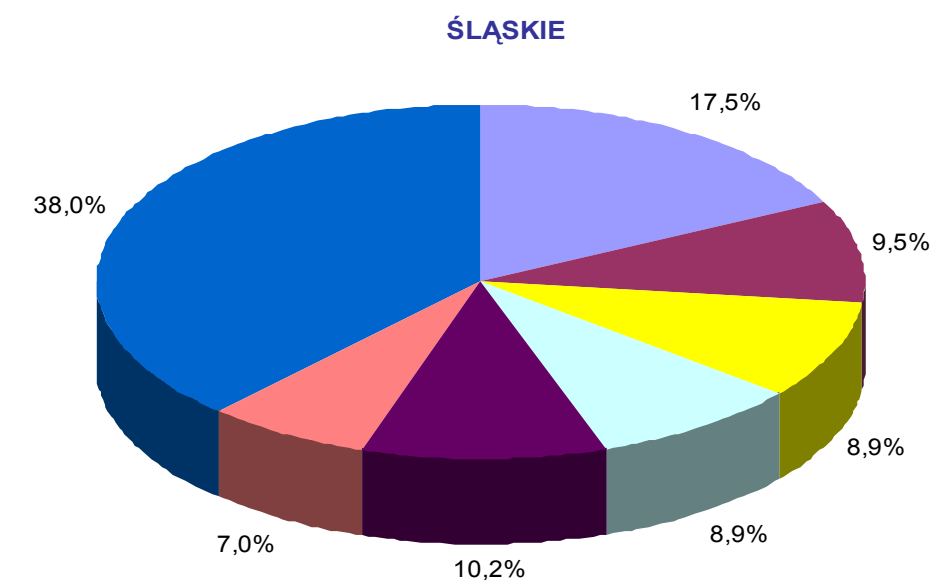
Wyszczególnienie	Śląskie		Powiat	
	2003	2004	2003	2004
	liczby bezwzględne			
Ogółem	15815	15473	214	170
Mężczyźni	8192	8066	98	93
Kobiety	7623	7407	116	77
	wskaźniki na 100 000 ludności			
Ogółem	334,9	328,7	381,2	304,0
Mężczyźni	358,5	354,3	361,1	344,2
Kobiety	312,7	304,6	400,0	266,3

Uwaga: Dane za rok 2004 są ostatnimi publikowanymi danymi odnośnie zachorowań na nowotwory złośliwe zawartymi w Biuletynie Statystycznym Centrum Onkologii -Instytut im. M. Skłodowskiej - Curie, Warszawa 2006.  
 Źródło: Biuletyn Statystyczny Centrum Onkologii - Instytut im. M. Skłodowskiej - Curie, Warszawa 2006.

ZACHOROWANIA NA NOWOTWORY ZŁOŚLIWE OGÓŁEM  
W LATACH 2003 - 2004



**STRUKTURA CHOROBY HOSPITALIZOWANEJ W 2005 ROKU  
NAJCZĘSTSZE PRZYCZYNY HOSPITALIZACJI**

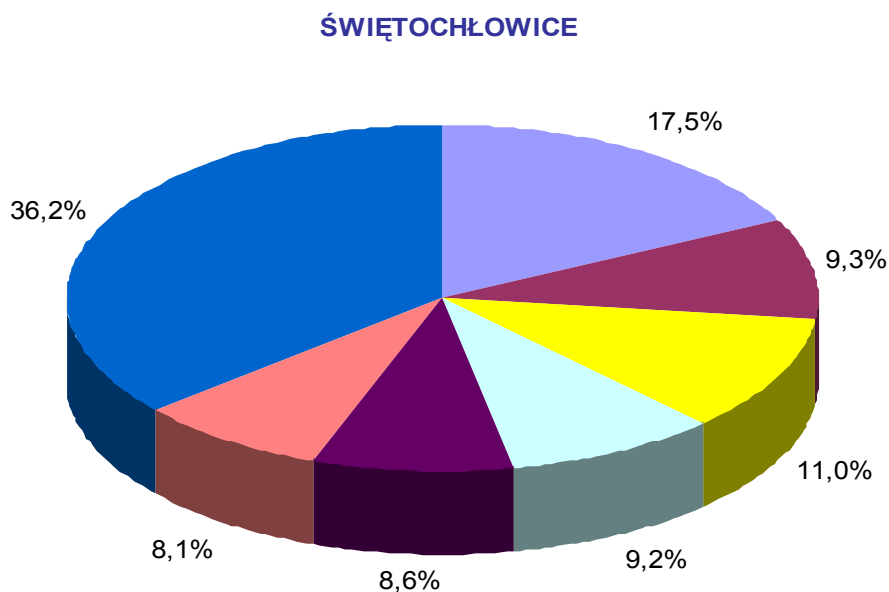
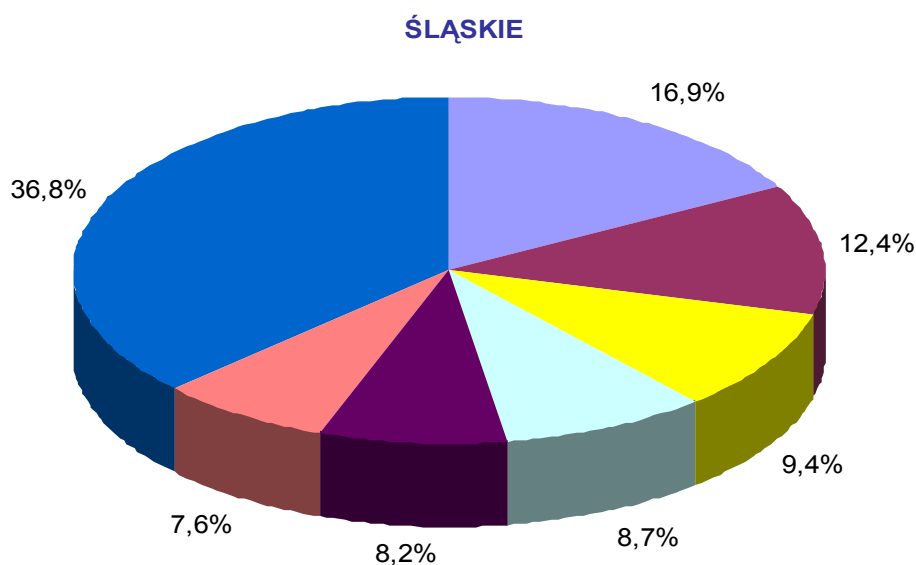


- IX I00-I99 Choroby układu krążenia
- II C00-D48 Nowotwory
- XIV N00-N99 Choroby układu moczowo-płciowego
- XI K00-K99 Choroby układu trawiennego
- XXI Z00-Z99 Czynniki wpływające na stan zdrowia
- XIX S00-T98 Urazy, zatrucia i inne określone skutki działania czynników zewnętrznych
- Pozostałe

Uwaga: Według rozdziałów Międzynarodowej Klasyfikacji Chorób i Problemów Zdrowotnych, Rewizja X

Źródło: Opracowano na podstawie danych uzyskanych w oparciu o Komputerowy System "Karta Statystyczna" - Dział Analiz i Chorobowości Hospitalizowanej, Śląskie Centrum Zdrowia Publicznego w Katowicach

**STRUKTURA CHOROBY HOSPITALIZOWANEJ W 2006 ROKU  
NAJCZĘSTSZE PRZYCZYNY HOSPITALIZACJI**



- |  |                                       |
|--|---------------------------------------|
| I00-I99<br>Choroby układu krążenia             | C00-D48<br>Nowotwory                  |
| N00-N99<br>Choroby układu moczowo płciowego    | K00-K93<br>Choroby układu trawiennego |
| Z00-Z99<br>Czynniki wpływające na stan zdrowia | O00-O99<br>Ciąża, poród i połóg       |
| Pozostałe                                      |                                       |

Uwaga: Według rozdziałów Międzynarodowej Klasyfikacji Chorób i Problemów Zdrowotnych, Rewizja X  
Źródło: Opracowano na podstawie danych uzyskanych w oparciu o Komputerowy System "Karta Statystyczna" - Dział Analiz i Chorobowości Hospitalizowanej, Śląskie Centrum Zdrowia Publicznego w Katowicach

**CHORZY LECZENI W JEDNOSTKACH LECZNICTWA AMBULATORYJNEGO  
DLA OSÓB Z ZABURZENIAMI PSYCHICZNYMI, OSÓB UZALEŻNIONYCH  
OD ALKOHOLU ORAZ INNYCH SUBSTANCJI PSYCHOAKTYWNYCH  
W LATACH 2005 - 2006**

A. Zaburzenia psychiczne (bez uzależnień)				
Wyszczególnienie	2005		2006	
	Liczby bezwzględne	Wskaźnik na 10 000 ludności	Liczby bezwzględne	Wskaźnik na 10 000 ludności
Śląskie				
Leczeni ogółem	136711	291,8	120577	258,2
w tym po raz pierwszy	37884	80,7	31254	66,8
Powiat				
Leczeni ogółem	-	-	333	60,6
w tym po raz pierwszy	-	-	165	29,9
B. Zaburzenia spowodowane używaniem alkoholu				
Wyszczególnienie	2005		2006	
	Liczby bezwzględne	Wskaźnik na 10 000 ludności	Liczby bezwzględne	Wskaźnik na 10 000 ludności
Śląskie				
Leczeni ogółem	23124	49,3	23867	51,1
w tym po raz pierwszy	9061	19,3	10344	22,1
Powiat				
Leczeni ogółem	-	-	430	78,3
w tym po raz pierwszy	-	-	200	36,3
C. Zaburzenia spowodowane używaniem środków psychoaktywnych				
Wyszczególnienie	2005		2006	
	Liczby bezwzględne	Wskaźnik na 10 000 ludności	Liczby bezwzględne	Wskaźnik na 10 000 ludności
Śląskie				
Leczeni ogółem	4275	9,1	4435	9,5
w tym po raz pierwszy	1744	3,7	1918	4,1
Powiat				
Leczeni ogółem	-	-	20	3,6
w tym po raz pierwszy	-	-	10	1,8

Źródło: Opracowano na podstawie sprawozdania na formularzu MZ-15 Roczne sprawozdanie z działalności jednostki leczenia ambulatoryjnego dla osób z zaburzeniami psychicznymi, osób uzależnionych od alkoholu oraz innych substancji psychoaktywnych, według lokalizacji placówek udzielających świadczeń zdrowotnych.

**SZPITALE OGÓLNE**

Wyszczególnienie	Ogółem		W tym: wg organu założycielskiego <sup>a</sup>	
	2005	2006	2005	2006
Powiat				
Szpital	3	1	3	1
Łóżka ogółem	338	251	338	251
w tym na oddziałach :				
Chorób wewnętrznych	76	76	76	76
Przewlekłe chorych	50	-	50	-
Neurologicznych	27	27	27	27
Dziecięcych	62	35	62	62
Patologii noworod.i wcześniak.	20	10	20	10
Ginekologiczno - położniczych	35	35	35	35
Chirurgii ogólnej	32	32	32	32
Psychiatrycznych	36	36	36	36
Leczeni <sup>b</sup> ( w ciągu roku)	8587	7922	8587	7922
Osobodni leczenia ( w ciągu roku )	81604	66952	81604	66952
Wskaźnik łóżek na 10 000 ludności	61,1	45,7	61,1	45,7
Śląskie				
<i>Wskaźnik łóżek na 10 000 ludności</i>	57,4	57,0	25,8	25,4
<b>ZAKŁADY PIELĘGNACYJNO - OPIEKUŃCZE I OPIEKUŃCZO - LECZNICZE</b>				
Wyszczególnienie	Ogółem		W tym: wg organu założycielskiego <sup>a</sup>	
	2005	2006	2005	2006
Powiat				
Zakłady	-	1	-	1
Liczba miejsc	-	30	-	30
Wskaźnik miejsc na 10 000 ludności	-	5,5	-	5,5
Śląskie				
<i>Wskaźnik miejsc na 10 000 ludności</i>	5,6	6,2	1,3	1,6

a Jednostki podległe samorządowi powiatu i gminy

b Bez ruchu międzyoddziałowego

Źródło: Opracowano na podstawie sprawozdania na form.: MZ - 29 o działalności szpitala ogólnego iMZ-29A



**AMBULATORYJNA OPIEKA ZDROWOTNA**

Wyszczególnienie	2005		2006	
	Śląskie	Powiat	Śląskie	Powiat
Porady udzielone w specjalistycznej opiece zdrowotnej <sup>a</sup>				
Poradnie chorób wewnętrznych:		15522		16049
liczba porad na 10 000 ludności:	5095,6	2800,3	5329,0	2908,9
w tym:				
Alergologiczna:		1793		-
liczba porad na 10 000 ludności:	779,7	323,5	691,4	-
Diabetologiczna:		4498		2945
liczba porad na 10 000 ludności:	698,7	811,5	664,4	533,8
Nefrologiczna:		-		-
liczba porad na 10 000 ludności:	158,9	-	453,4	-
Kardiologiczna:		4414		3729
liczba porad na 10 000 ludności:	1427,0	796,3	1427,9	675,9
Poradnie innych specjalności zachowawczych:		27950		23470
liczba porad na 10 000 ludności:	7282,4	5042,4	6736,0	4254,0
w tym:				
Dermatologiczna:		9117		7079
liczba porad na 10 000 ludności:	2153,9	1644,8	1837,9	1283,1
Neurologiczna:		8811		7577
liczba porad na 10 000 ludności:	2118,2	1589,6	2093,3	1373,3
Onkologiczna:		-		-
liczba porad na 10 000 ludności:	633,1	-	649,2	-
Rehabilitacyja:		3858		3642
liczba porad na 10 000 ludności:	941,1	696	910,0	660,1
Chorób zakaźnych:		-		-
liczba porad na 10 000 ludności:	70,7	-	51,9	-
Poradnie opieki nad matką i dzieckiem:		19578		15308
liczba porad na 10 000 ludności:	4177,5	3532	3829,9	2774,6
w tym:				
Pediatryczna:		-		42
liczba porad na 10 000 ludności:	23,9	-	23,2	7,6

**AMBULATORYJNA OPIEKA ZDROWOTNA (dok.)**

Wyszczególnienie	2005		2006	
	Śląskie	Powiat	Śląskie	Powiat
Neonatologiczna:		133		62
liczba porad na 10 000 ludności:	29,2	24,0	19,3	11,2
Ginekologiczno-położnicza:		19445		14030
liczba porad na 10 000 ludności:	4115,4	3508	3736,1	2543,0
Poradnie zabiegowe:		50895		44013
liczba porad na 10 000 ludności:	11470,2	9181,9	12653,7	7977,4
w tym:				
Chirurgii ogólnej:		11631		10226
liczba porad na 10 000 ludności:	2625,5	2098,3	2399,9	1853,5
Chirurgii onkologicznej:		-		-
liczba porad na 10 000 ludności:	30,6	-	16,8	-
Urazowo-ortopedyczna:		11185		11002
liczba porad na 10 000 ludności:	2502,7	2017,9	2389,0	1994,1
Okulistyczna:		14054		12893
liczba porad na 10 000 ludności:	2972,5	2535,5	2839,3	2336,9
Otolaryngologiczna:		10993		6816
liczba porad na 10 000 ludności:	2155,9	1983,2	2161,3	1235,4
Urologiczna:		3032		3076
liczba porad na 10 000 ludności:	733,3	547,0	705,2	557,5
Poradnie stomatologiczne:		21918		10093
liczba porad na 10 000 ludności:	6681,1	3954,2	6028,8	1829,4
w tym:				
Ortodontyczna:		1780		-
liczba porad na 10 000 ludności:	271,9	321,1	227,3	-
Protetyki stomatologicznej:		1717		-
liczba porad na 10 000 ludności:	101,5	309,8	43,8	-
Chirurgii stomatologicznej:		-		-
liczba porad na 10 000 ludności:	118,7	-	97,1	-

<sup>a</sup> porady udzielone w publicznych i niepublicznych zakładach opieki zdrowotnej

Źródło: Opracowano na podstawie sprawozdania na formularzu Mz-12 oraz danych Urzędu Statystycznego w Katowicach.

**PERSONEL SŁUŻBY ZDROWIA<sup>a b</sup>**  
**Stan w dniu 31 XII**

Wyszczególnienie	2005	2006	2005			2006		
	Powiat		Polska	Śląskie	Powiat	Polska	Śląskie	Powiat
	liczby bezwzględne		liczba ludności na 1 osobę personelu					
lekarze	88	89	502	480	629	492	455	617
lekarze dentyści	13	6	3212	3002	4256	3128	3209	9156
pielęgniarki	244	241	213	186	227	213	186	228
położne	28	25	1832	1870	1976	1823	1822	2198
farmaceuci	25	21	1737	1835	2213	1699	1929	2616

Uwaga: Pielęgniarki i położne łącznie z mgr pielęgniarstwa i położnictwa

a zatrudnienie według podstawowego miejsca pracy

b zatrudnienie w publicznych i niepublicznych zakładach opieki zdrowotnej

Źródło: Opracowano na podstawie sprawozdania MZ-88 - Roczno sprawozdania o zatrudnieniu wybranego personelu służby zdrowia.

**PERSONEL SŁUŻBY ZDROWIA W LATACH 2005 - 2006**  
**LICZBA LUDNOŚCI NA 1 OSOBĘ PERSONELU MEDYCZNEGO**

