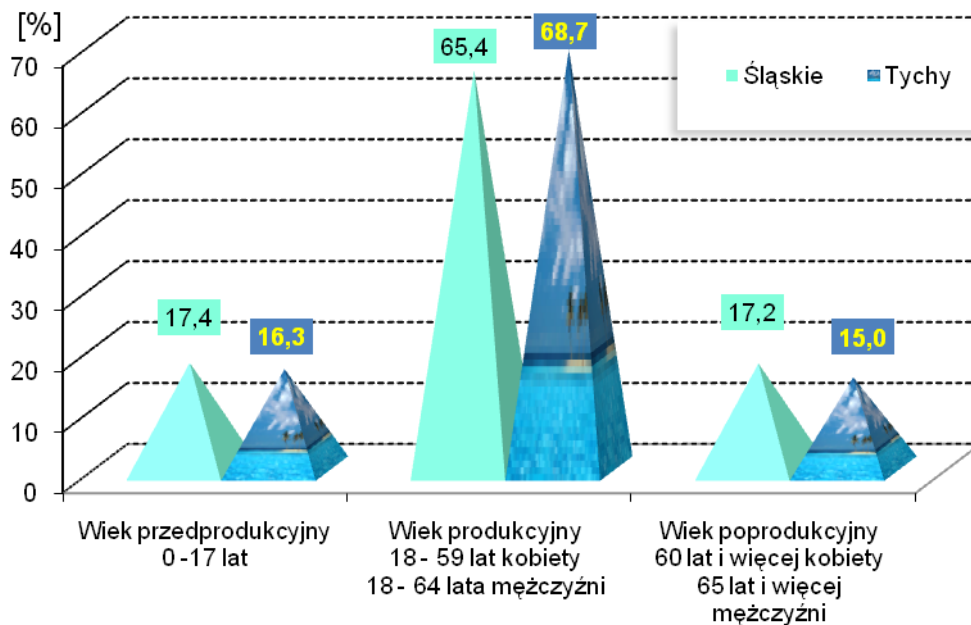


POWIERZCHNIA I LUDNOŚĆ
Stan w dniu 31 XII

Wyszczególnienie	2008	2009
Powierzchnia w km ²	82	82
Ludność - ogółem	129475	129449
Mężczyźni	62652	62596
Kobiety	66823	66853
Wiek przedprodukcyjny	21372	21130
Wiek produkcyjny	89391	88954
Wiek poprodukcyjny	18712	19365

Źródło: Opracowano na podstawie danych Urzędu Statystycznego w Katowicach.

LUDNOŚĆ WEDŁUG GRUP EKONOMICZNYCH W 2009 ROKU



RYNEK PRACY. WYNAGRODZENIE

Wyszczególnienie	2008		2009	
	liczba osób (w tys.)	w odsetkach	liczba osób (w tys.)	w odsetkach
		/śląskie=100,0/		/śląskie=100,0/
Zarejestrowani bezrobotni ogółem (stan w dniu 31 XII)				
Śląskie	122,7	100,0	168,4	100,0
mężczyźni	49,7	40,5	78,5	46,6
kobiety	73,1	59,5	89,9	53,4
Tychy	2,2	1,8	3,2	1,9
Tychy		/ogółem=100,0/		/ogółem=100,0/
mężczyźni	0,9	40,9	1,5	46,9
kobiety	1,3	59,1	1,7	53,1
Przeciętne miesięczne wynagrodzenie brutto w zł ^b				
Śląskie		3239,09		3405,18
Tychy		3073,55		3127,98

b Bez podmiotów gospodarczych o liczbie pracujących do 9 osób.

Źródło: Opracowano na podstawie danych Urzędu Statystycznego w Katowicach.

OCHRONA ŚRODOWISKA

Wyszczególnienie	Tychy	
	2006	2008
Emisja zanieczyszczeń powietrza atmosferycznego		
- pyłowych tys.t	0,2	0,2
- gazowych w tys.t	513,7	496,4
Redukcja przemysłowych zanieczyszczeń powietrza atmosferycznego ^a		
- pyłowych w %	99,6	99,7
- gazowych w %	23,9 b	29,0 b

a Zanieczyszczenia zatrzymane lub zneutralizowane w % zanieczyszczeń wytworzonych

b bez dwutlenku węgla

Źródło: Emisję zanieczyszczeń powietrza opracowano na podstawie danych Rocznika Statystycznego Województw.

Redukcję przemysłowych zanieczyszczeń powietrza opracowano na podstawie danych US w Katowicach - Województwo Śląskie: Podregiony, Powiaty, Gminy

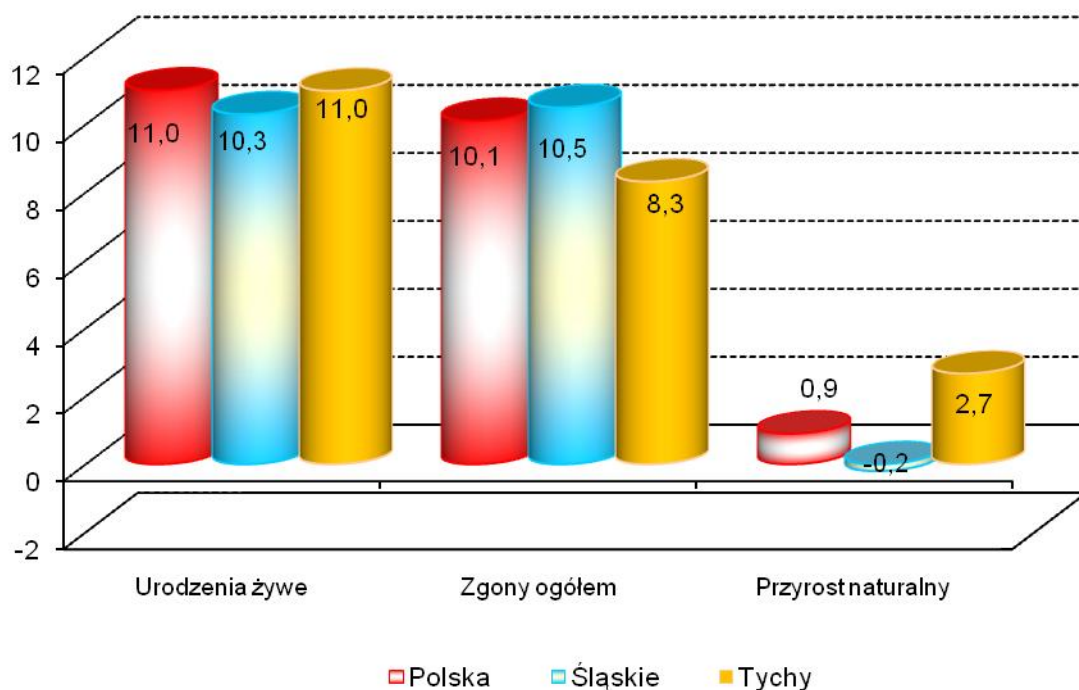
RUCH NATURALNY LUDNOŚCI W LATACH 2008 – 2009
Stan w dniu 31 XII

Wyszczególnienie	2008		2009	
	Liczby bezwzględne			
Urodzenia żywe	1463		1430	
Zgony	1112		1083	
w tym niemowląt	11		3	
Przyrost naturalny	351		347	
	Współczynniki na 1000 ludności			
	Śląskie	Tychy	Śląskie	Tychy
Urodzenia żywe	10,1	11,2	10,3	11,0
Zgony	10,3	8,5	10,5	8,3
w tym niemowląt ^a	6,8	7,5	7,2	2,1
Przyrost naturalny	-0,2	2,7	-0,2	2,7

a na 1000 urodzeń żywych.

Źródło: Opracowano na podstawie danych Urzędu Statystycznego w Katowicach.

RUCH NATURALNY LUDNOŚCI W 2009 ROKU



PRZECIĘTNE DALSZE TRWANIE ŻYCIA W 2009 ROKU

Wyszczególnienie	Mężczyźni			Kobiety		
	w wieku lat					
	0	30	60	0	30	60
Polska ^a	71,53	42,86	17,90	80,05	50,85	23,15
Śląskie ^a	71,03	42,43	17,58	79,08	49,91	22,50
Tychy ^b	71,70	42,40	16,70	78,60	49,20	21,60

a ostatnie dostępne dane za 2009 rok

b ostatnie dostępne dane dla powiatów za 2002 rok

Źródło: Opracowano na podstawie danych Urzędu Statystycznego w Katowicach.

ZGONY WEDŁUG NAJCZĘSTSZYCH PRZYCZYŃ

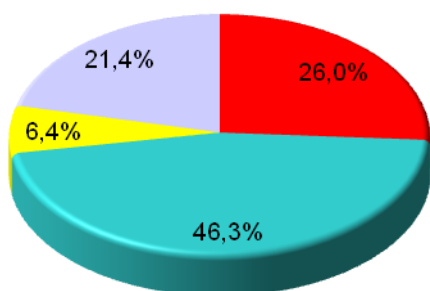
Wyszczególnienie		Ogółem (A00-R99), (V01-Y89) i (U01)	w tym:		
			Nowotwory (C00-D48)	Choroby układu krążenia (I00-I99)	Zewnętrzne przyczyny zachorowania i zgonu (V01-Y89)
			na 100 000 ludności		
Śląskie	2007	1023,8	265,9	473,7	65,2
	2008	1032,5	264,9	470,9	68,1
Tychy	2007	840,5	233,1	380,5	53,5
	2008	854,1	251,9	356,4	49,2

Źródło: Obliczenia własne na podstawie danych Urzędu Statystycznego w Katowicach.

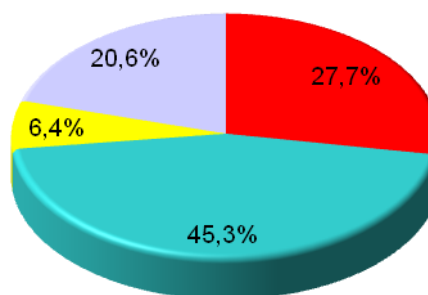
STRUKTURA GŁÓWNYCH PRZYCZYŃ ZGONÓW

2007

Śląskie

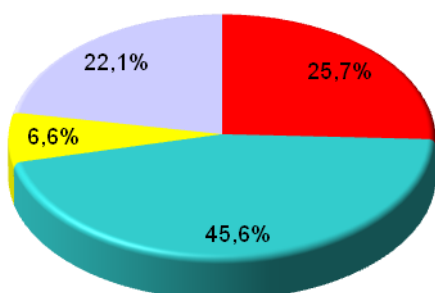


Tychy

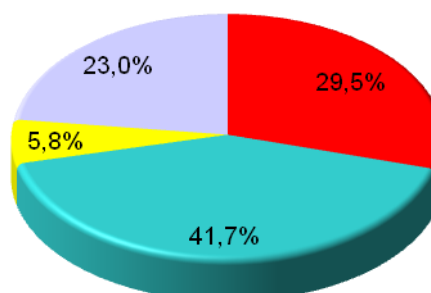


2008

Śląskie



Tychy



■ Nowotwory (C00-D48)

■ Choroby układu krążenia (I00-I99)

■ Zewnętrzne przyczyny zachorowania i zgonu (V01-Y89)

■ Pozostałe

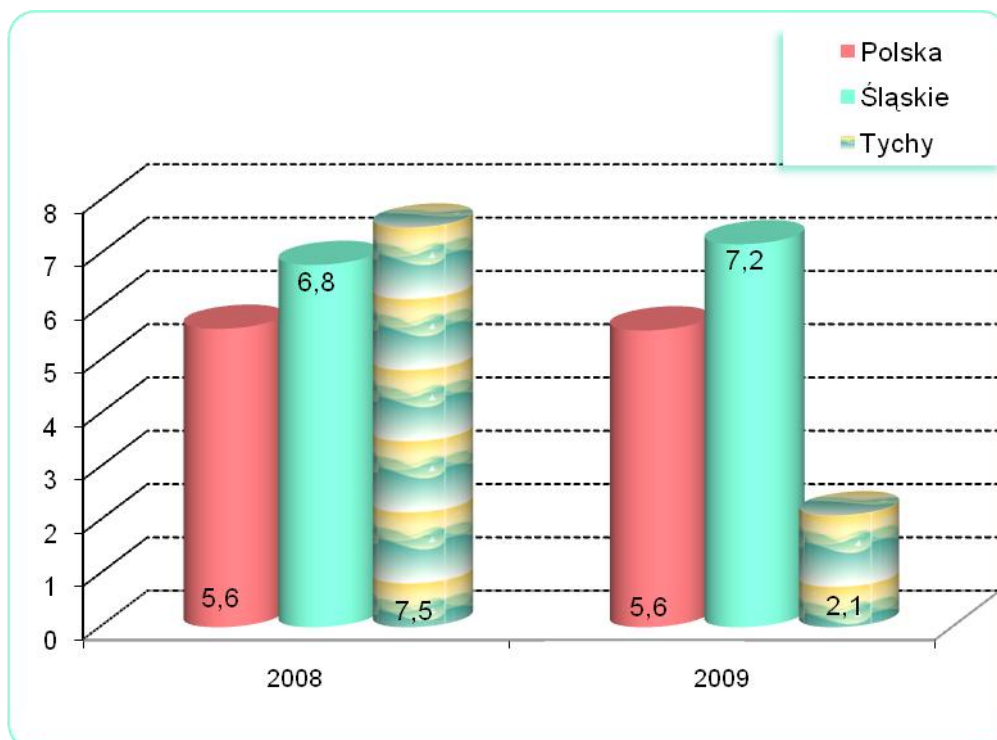
Przyczyny zgonów według Międzynarodowej Statystycznej Klasyfikacji Chorób i Problemów Zdrowotnych, Rewizji X.

ZGONY NIEMOWLĄT

Wyszczególnienie	Lata	
	2008	2009
Liczby bezwzględne	11	3
Na 1 000 urodzeń żywych	7,5	2,1
Kolejność miejsc według wysokości współczynnika /licząc od najniższego/	24	1

Źródło: Opracowano na podstawie danych Urzędu Statystycznego.

ZGONY NIEMOWLĄT W LATACH 2008– 2009
NA 1000 URODZEŃ ŻYWYCH



MIASTO NA PRAWACH POWIATU – TYCHY

**DANE O STANIE ZDROWIA DZIECI I MŁODZIEŻY W WIEKU 0-18 LAT
BĘDĄCYCH POD OPIEKĄ LEKARZA PODSTAWOWEJ OPIEKI ZDROWOTNEJ (RODZINNEGO)
LICZBY BEZWZGLĘDNE**

Rozpoznanie - według najczęstszych schorzeń (kod wg ICD 10)		2008				2009			
		Śląskie		Tychy		Śląskie		Tychy	
		Osoby, u których stwierdzono schorzenia ogółem	w tym osoby, u których stwierdzono schorzenia po raz pierwszy w okresie sprawozda wczym	Osoby, u których stwierdzono schorzenia ogółem	w tym osoby, u których stwierdzono schorzenia po raz pierwszy w okresie sprawozda wczym	Osoby, u których stwierdzono schorzenia ogółem	w tym osoby, u których stwierdzono schorzenia po raz pierwszy w okresie sprawozda wczym	Osoby, u których stwierdzono schorzenia ogółem	w tym osoby, u których stwierdzono schorzenia po raz pierwszy w okresie sprawozda wczym
Niedokrwistość D50-D59		7552	2004	315	88	8209	2310	314	111
Niedożywienie E40-E46		4629	723	53	14	3943	607	58	17
Otyłość E65-E68		13861	2221	352	68	14018	2233	357	59
Zaburzenia refrakcji i akomodacji oka H52		38823	4289	1086	103	36963	3704	972	67
Alergie	Dychawica oskrzelowa J45	22126	2880	1019	89	24517	3530	1024	107
	Pokarmowe K52.2	10575	2044	362	59	10629	1899	261	50
	Skórne L27.2	11816	2088	506	103	12286	2046	475	98
Zniekształcenia kręgosłupa M40-M41		56618	6687	1287	197	53246	5934	1225	122
Choroby układu moczowego N00-N23		7272	1094	304	49	7127	1264	295	55
Zaburzenia rozwoju R62		9107	1182	158	59	8851	1265	108	15
w tym	fizycznego R62.8	5446	617	85	34	5225	674	40	7
	psychomotorycznego R62.0	2952	388	41	2	2861	371	42	4

Źródło: Opracowano na podstawie sprawozdania Mz 11- roczne sprawozdanie o działalności i zatrudnieniu w podstawowej ambulatoryjnej opiece zdrowotnej, według lokalizacji placówek udzielających świadczeń zdrowotnych.

MIASTO NA PRAWACH POWIATU – TYCHY

**DANE O STANIE ZDROWIA DZIECI I MŁODZIEŻY W WIEKU 0-18 LAT
BĘDĄCYCH POD OPIEKĄ LEKARZA PODSTAWOWEJ OPIEKI ZDROWOTNEJ (RODZINNEGO)
WSKAŹNIKI NA 10 000 LUDNOŚCI ^a**

Rozpoznanie - według najczęstszych schorzeń (kod wg ICD 10)	2008				2009				
	Śląskie		Tychy		Śląskie		Tychy		
	Osoby, u których stwierdzono schorzenia ogółem	w tym osoby, u których stwierdzono schorzenia po raz pierwszy w okresie sprawozda wczym	Osoby, u których stwierdzono schorzenia ogółem	w tym osoby, u których stwierdzono schorzenia po raz pierwszy w okresie sprawozda wczym	Osoby, u których stwierdzono schorzenia ogółem	w tym osoby, u których stwierdzono schorzenia po raz pierwszy w okresie sprawozda wczym	Osoby, u których stwierdzono schorzenia ogółem	w tym osoby, u których stwierdzono schorzenia po raz pierwszy w okresie sprawozda wczym	
Niedokrwistość D50-D59	79,8	21,0	127,3	35,2	88,4	24,6	128,9	45,1	
Niedożywienie E40-E46	48,9	7,6	21,4	5,6	42,5	6,5	23,8	6,9	
Otyłość E65-E68	146,5	23,2	142,2	27,2	151,0	23,8	146,5	24,0	
Zaburzenia refrakcji i akomodacji oka H52	410,2	44,8	438,8	41,2	398,0	39,5	398,9	27,2	
Alergie	Dychawica oskrzelowa J45	233,8	30,1	411,7	35,6	264,0	37,6	420,2	43,5
	Pokarmowe K52.2	111,7	21,4	146,3	23,6	114,5	20,2	107,1	20,3
	Skórne L27.2	124,9	21,8	204,5	41,2	132,3	21,8	194,9	39,8
Zniekształcenia kręgosłupa M40-M41	598,3	69,9	520,0	78,9	573,4	63,3	502,7	49,6	
Choroby układu moczowego N00-N23	76,8	11,4	122,8	19,6	76,7	13,5	121,1	22,4	
Zaburzenia rozwoju R62	96,2	12,4	63,8	23,6	95,3	13,5	44,3	6,1	
w tym	fizycznego R62.8	57,5	6,5	34,3	13,6	56,3	7,2	16,4	2,8
	psychomotorycznego R62.0	31,2	4,1	16,6	0,8	30,8	4,0	17,2	1,6

^a obliczono dla ludności w wieku od 0 do 19 lat

Źródło: Opracowano na podstawie sprawozdania Mz 11- roczne sprawozdanie o działalności i zatrudnieniu w podstawowej ambulatoryjnej opiece zdrowotnej, według lokalizacji placówek udzielających świadczeń zdrowotnych.

MIASTO NA PRAWACH POWIATU – TYCHY

DANE O STANIE ZDROWIA OSÓB W WIEKU 19 LAT I WIĘCEJ
BĘDĄCYCH POD OPIEKĄ LEKARZA PODSTAWOWEJ OPIEKI ZDROWOTNEJ (RODZINNEGO)

Rozpoznanie - według najczęstszych schorzeń (kod wg ICD 10)	2008				2009			
	Śląskie		Tychy		Śląskie		Tychy	
	Osoby, u których stwierdzono schorzenia ogółem (stan w dniu 31 XII)	w tym osoby, u których stwierdzono schorzenia po raz pierwszy w roku sprawozda wczym	Osoby, u których stwierdzono schorzenia ogółem (stan w dniu 31 XII)	w tym osoby, u których stwierdzono schorzenia po raz pierwszy w roku sprawozda wczym	Osoby, u których stwierdzono schorzenia ogółem (stan w dniu 31 XII)	w tym osoby, u których stwierdzono schorzenia po raz pierwszy w roku sprawozda wczym	Osoby, u których stwierdzono schorzenia ogółem (stan w dniu 31 XII)	w tym osoby, u których stwierdzono schorzenia po raz pierwszy w roku sprawozda wczym
	Liczby bezwzględne							
Choroby tarczycy E00-E07	45305	5421	1193	221	51770	5800	1220	158
Cukrzyca E10-E14	125718	11231	4217	362	143535	13776	4330	365
Choroby układu krążenia I00-I99	472839	34736	16235	1181	525216	42531	15607	1268
Przewlekły nieżyt oskrzeli, dychawica oskrzelowa J40-J47	72874	6930	2601	465	76618	7171	2243	288
Przewlekłe choroby układu trawiennego K25-K93	113619	11073	4881	616	128414	11742	4452	399
Choroby układu mięśniowo- kostnego i tkanki łącznej M00-M99	149696	12392	4963	461	171163	13772	5133	345

MIASTO NA PRAWACH POWIATU – TYCHY

**DANE O STANIE ZDROWIA OSÓB W WIEKU 19 LAT I WIĘCEJ
BĘDĄCYCH POD OPIEKĄ LEKARZA PODSTAWOWEJ OPIEKI ZDROWOTNEJ (RODZINNEGO) dok.**

Rozpoznanie - według najczęstszych schorzeń (kod wg ICD 10)	2008				2009			
	Śląskie		Tychy		Śląskie		Tychy	
	Osoby, u których stwierdzono schorzenia ogółem (stan w dniu 31 XII)	w tym osoby, u których stwierdzono schorzenia po raz pierwszy w roku sprawozda wczym	Osoby, u których stwierdzono schorzenia ogółem (stan w dniu 31 XII)	w tym osoby, u których stwierdzono schorzenia po raz pierwszy w roku sprawozda wczym	Osoby, u których stwierdzono schorzenia ogółem (stan w dniu 31 XII)	w tym osoby, u których stwierdzono schorzenia po raz pierwszy w roku sprawozda wczym	Osoby, u których stwierdzono schorzenia ogółem (stan w dniu 31 XII)	w tym osoby, u których stwierdzono schorzenia po raz pierwszy w roku sprawozda wczym
	wskaźniki na 10 000 ludności ^a							
Choroby tarczycy E00-E07	122,5	14,7	113,9	21,1	139,5	15,7	116,1	15,1
Cukrzyca E10-E14	339,8	30,4	402,7	34,6	386,7	37,2	412,1	34,8
Choroby układu krążenia I00-I99	1278,2	94,1	1550,2	113,0	1414,9	114,8	1485,2	120,8
Przewlekły nieżyt oskrzeli, dychawica oskrzelowa J40-J47	197	18,8	248,4	44,5	206,4	19,4	213,5	27,4
Przewlekłe choroby układu trawiennego K25-K93	307,1	30,0	466,1	58,9	345,9	31,7	423,7	38,0
Choroby układu mięśniowo- kostnego i tkanki łącznej M00-M99	404,7	33,6	473,9	44,1	461,1	37,2	488,5	32,9

^a obliczono do ludności w wieku 20 lat i więcej

Źródło: Opracowano na podstawie sprawozdania Mz 11- roczne sprawozdanie o działalności i zatrudnieniu w podstawowej ambulatoryjnej opiece zdrowotnej" według lokalizacji placówek udzielających świadczeń zdrowotnych.

ZACHOROWANIA NA CHOROBY ZAKAŻNE

Wyszczególnienie		Tychy			
		2008		2009	
Według X Rewizji Międzynarodowej Klasyfikacji Chorób i Problemów Zdrowotnych		w liczbach bezwzględnych			
Dur brzuszny	/A01.0/	-	-	-	-
Czerwonka bakteryjna	/A03/	-	-	-	-
Krztusiec	/A37/	6	2	6	2
Szkarlatyna (płonica)	/A38/	62	56	62	56
Choroba meningokokowa (inwazyjna)	/A39/	1	4	1	4
Odra	/B05/	-	-	-	-
Grypa: zachorowania potwierdzone laboratoryjnie	/J10;J11/	-	9	-	9
Wirusowe zapalenie wątroby ^a :	/B15-B19/	27	7	27	7
w tym typu B ^b	/B16; B18.0-1/	7	2	7	2
Świnka (nagminne zapalenie przyusznicy)	/B26/	11	16	11	16
Bakteryjne zatrucia pokarmowe:	/A02.0;A05/	34	17	34	17
w tym salmonelozy	/A02.0/	24	16	24	16
AIDS (zespół nabytego upośledzenia odporności)	/B20-B24/	-	-	-	-
Nowo wykryte zakażenia HIV	/Z21/	1	2	1	2
Grypa ptaków typu A/H5 lub A/H5N1 u ludzi	/J09/	.	-	.	-
Grypa wywołana nowym wirusem A(H1N1)	-	.	9	.	9
		na 100 000 ludności			
		Śląskie		Tychy	
		2008	2009	2008	2009
Dur brzuszny	/A01.0/	-	0,02	-	-
Czerwonka bakteryjna	/A03/	0,1	0,1	-	-
Krztusiec	/A37/	4,1	4,4	4,6	1,5
Szkarlatyna (płonica)	/A38/	43,7	54,4	47,9	43,2
Choroba meningokokowa (inwazyjna)	/A39/	0,8	0,9	0,8	3,1
Odra	/B05/	0,8	0,1	-	-
Grypa: zachorowania potwierdzone laboratoryjnie	/J10;J11/	0,2	8,8	-	6,9
Wirusowe zapalenie wątroby ^a :	/B15-B19/	10,5	12,9	20,8	5,4
w tym typu B ^b	/B16; B18.0-1/	3,7	4,1	5,4	1,5
Świnka (nagminne zapalenie przyusznicy)	/B26/	9,7	9,1	8,5	12,4
Bakteryjne zatrucia pokarmowe:	/A02.0;A05/	34,9	25,7	26,2	13,1
w tym salmonelozy	/A02.0/	17,4	14,2	18,5	12,4
AIDS (zespół nabytego upośledzenia odporności)	/B20-B24/	0,5	0,3	-	-
Nowo wykryte zakażenia HIV	/Z21/	6,0 ^c	2,4 ^c	0,8	1,5
Grypa ptaków typu A/H5 lub A/H5N1 u ludzi	/J09/	.	-	.	-
Grypa wywołana nowym wirusem A(H1N1)	-	.	6,8	.	6,9

^a dane z 2009r.: w tym WZW typu C obliczono wg definicji przypadku z roku 2005 i 2009 łącznie

^b łącznie z zakażeniami mieszanymi HBV i HCV (typ B+C)

^c w tym przypadku zachorowania bez możliwości rozbicia terytorialnego na poszczególne powiaty (w roku 2008 - 188, w roku 2009 - 36)

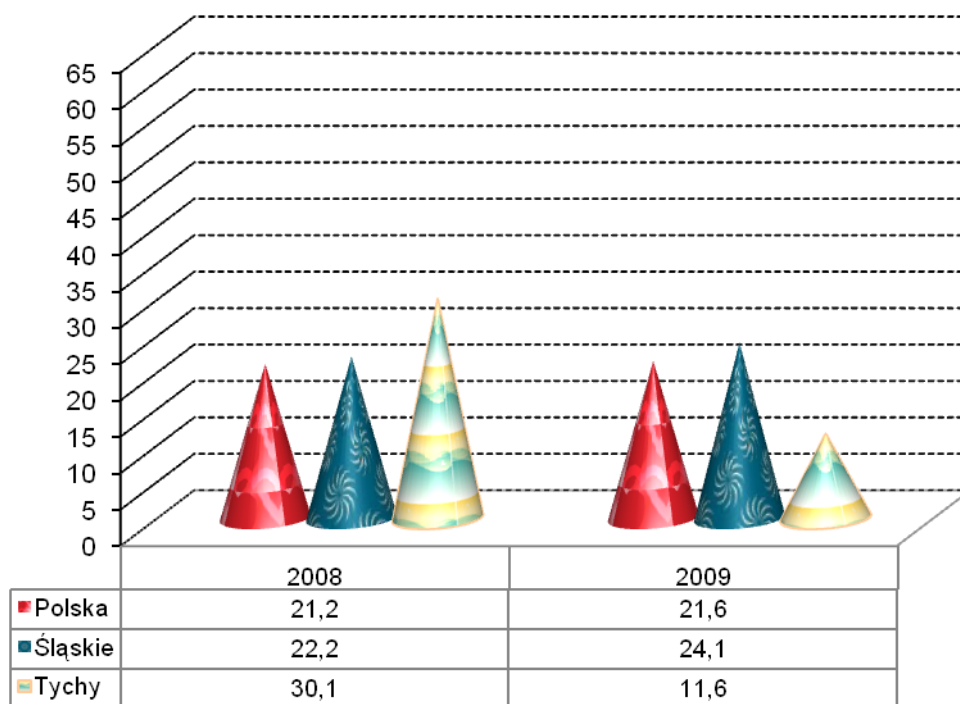
Źródło: Opracowano na podstawie danych Śląskiej Wojewódzkiej Stacji Sanitarno-Epidemiologicznej oraz biuletynu Państwowego Zakładu Higieny "Choroby zakaźne i zatrucia w Polsce w 2008 roku"

ZACHOROWANIA NA GRUŻLICĘ

Zachorowania	Ogółem	
	2008	2009
	liczby bezwzględne	
Polska	8081	8236
Śląskie	1032	1119
Tychy	39	15
	wskaźniki na 100 000 ludności	
Polska	21,2	21,6
Śląskie	22,2	24,1
Tychy	30,1	11,6

Źródło: Opracowano na podstawie materiałów Instytutu Gruźlicy i Chorób Płuc oraz Wojewódzkiej Przychodni Chorób Płuc i Gruźlicy. (Dla powiatu według lokalizacji placówek udzielających świadczeń zdrowotnych).

ZACHOROWANIA NA GRUŻLICĘ
WSKAŹNIK NA 100 000 LUDNOŚCI

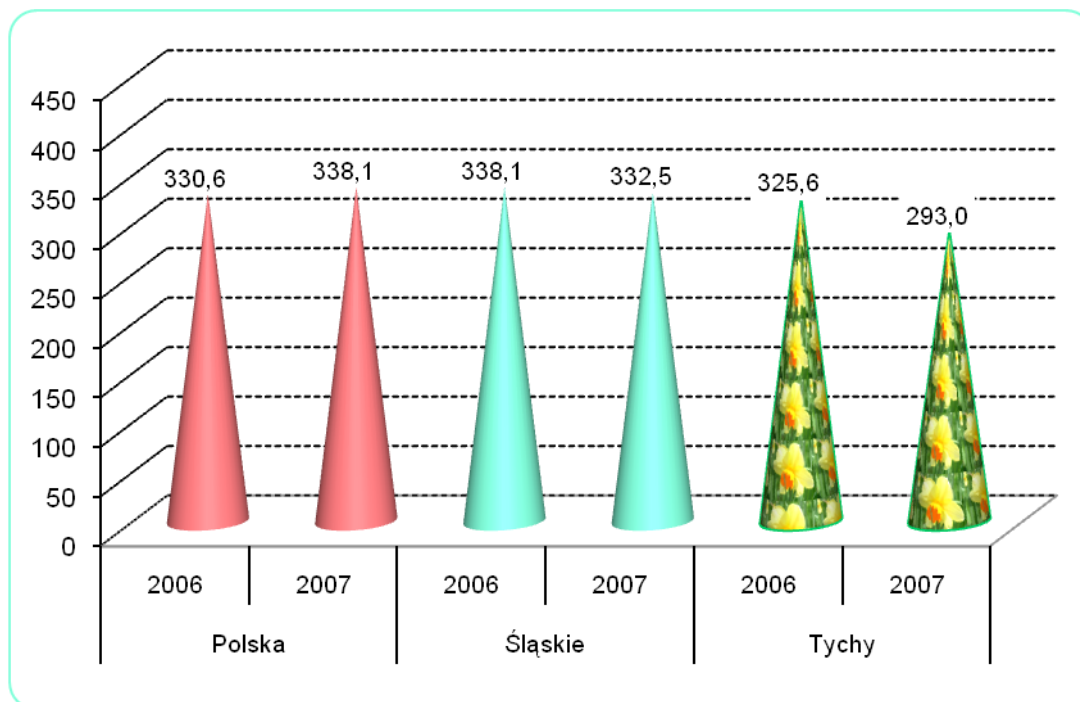


ZACHOROWANIA NA NOWOTWORY ZŁOŚLIWE

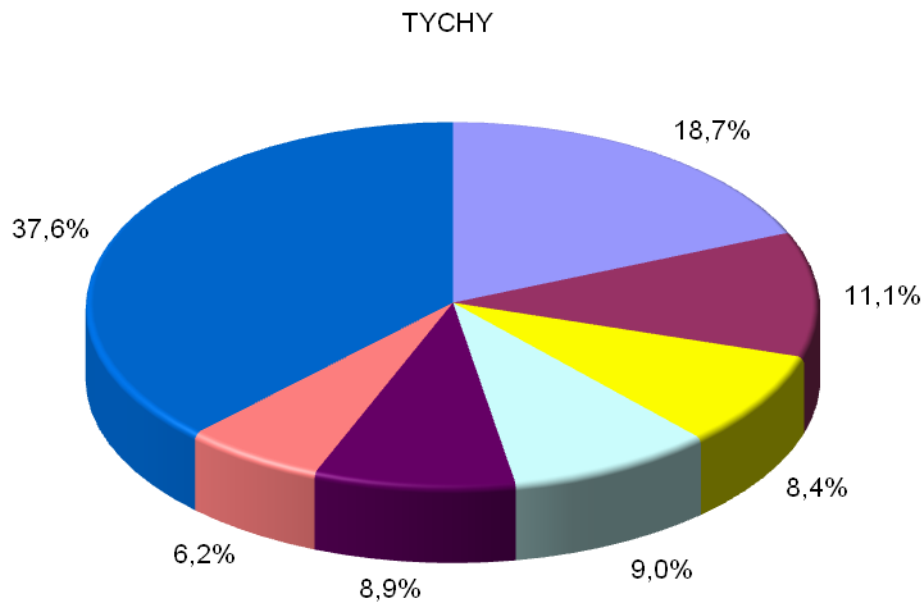
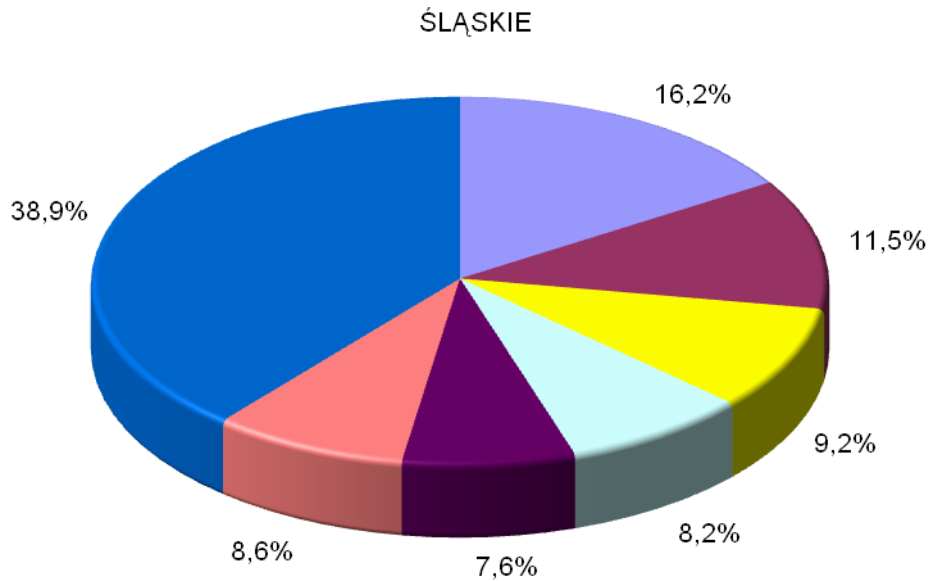
Wyszczególnienie	Śląskie		Tychy	
	2006	2007	2006	2007
	liczby bezwzględne			
Ogółem	15815	15503	426	382
Mężczyźni	8229	7951	235	213
Kobiety	7586	7552	191	169
	wskaźniki na 100 000 ludności			
Ogółem	338,1	332,5	325,6	293,0
Mężczyźni	364,3	353,4	370,1	337,0
Kobiety	313,7	313,1	283,6	251,7

Uwaga: Dane za rok 2008 - ostatnie dane dotyczące zachorowań na nowotwory złośliwe.
 Źródło: Biuletyn Statystyczny Centrum Onkologii - Instytut im. M. Skłodowskiej - Curie, Warszawa 2009r. oraz Krajowa Baza Danych Nowotworowych (www.onkologia.org.pl)

ZACHOROWANIA NA NOWOTWORY ZŁOŚLIWE OGÓŁEM
 W LATACH 2006 – 2007



STRUKTURA CHOROBY HOSPITALIZOWANEJ W 2008 ROKU
NAJCZĘSTSZE PRZYCZYNY HOSPITALIZACJI

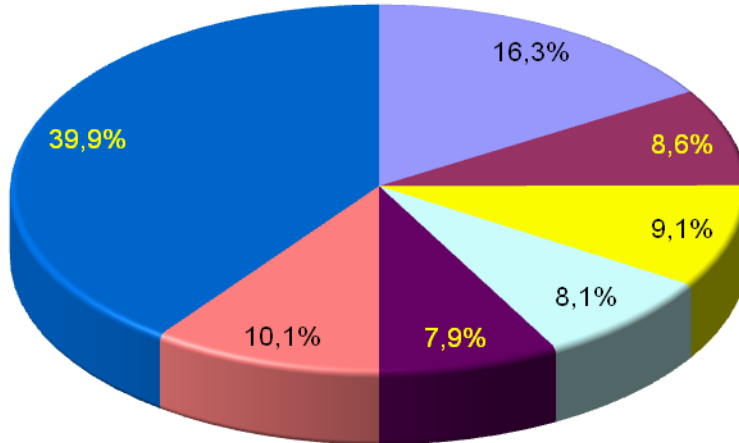


- I00-I99 Choroby układu krążenia
- N00-N99 Choroby układu moczowo-płciowego
- O00-O99 Ciąża, poród i połóg
- Pozostałe
- C00-D48 Nowotwory
- K00-K93 Choroby układu trawiennego
- Z00-Z99 Czynniki wpływające na stan zdrowia

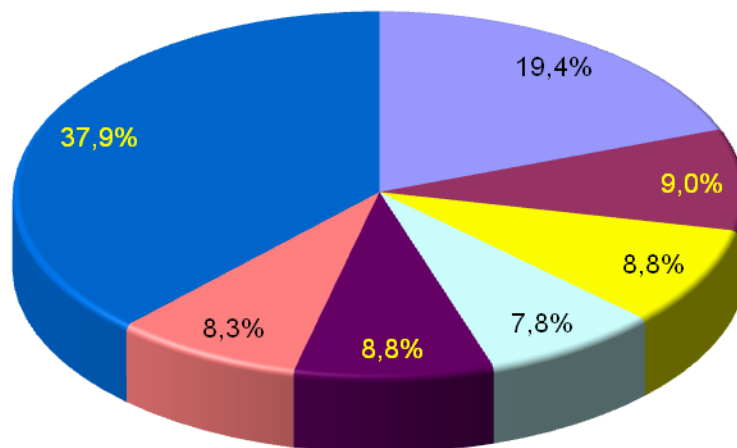
Uwaga: Według rozdziałów Międzynarodowej Klasyfikacji Chorób i Problemów Zdrowotnych, Rewizja X
Źródło: Opracowano na podstawie danych uzyskanych w oparciu o Komputerowy System "Karta Statystyczna".

STRUKTURA CHOROBY HOSPITALIZOWANEJ W 2009 ROKU
NAJCZĘSTSZE PRZYCZYNY HOSPITALIZACJI

ŚLĄSKIE



TYCHY



- I00-I99 - Choroby układu krążenia
- N00-N99 - Choroby układu moczowo płciowego
- O00-O99 - Ciąża, poród i połóg
- Pozostałe
- C00-D48 - Nowotwory
- K00-K93 - Choroby układu trawiennego
- Z00-Z99 - Czynniki wpływające na stan zdrowia

Uwaga: Według rozdziałów Międzynarodowej Klasyfikacji Chorób i Problemów Zdrowotnych, Rewizja X
Źródło: Opracowano na podstawie danych uzyskanych w oparciu o Komputerowy System "Karta Statystyczna".

**CHORZY LECZENI W JEDNOSTKACH LECZNICTWA AMBULATORYJNEGO
DLA OSÓB Z ZABURZENIAMI PSYCHICZNYMI, OSÓB UZALEŻNIONYCH
OD ALKOHOLU ORAZ INNYCH SUBSTANCJI PSYCHOAKTYWNYCH
W LATACH 2008 - 2009**

A. Zaburzenia psychiczne (bez uzależnień)				
Wyszczególnienie	2008		2009	
	Liczby bezwzględne	Wskaźnik na 10 000 ludności	Liczby bezwzględne	Wskaźnik na 10 000 ludności
Śląskie				
Leczeni ogółem	138167	297,4	138604	298,7
w tym: po raz pierwszy	34122	73,4	34654	74,6
Tychy				
Leczeni ogółem	3043	235,0	4794	370,3
w tym: po raz pierwszy	652	50,3	1226	94,7
B. Zaburzenia spowodowane używaniem alkoholu				
Wyszczególnienie	2008		2009	
	Liczby bezwzględne	Wskaźnik na 10 000 ludności	Liczby bezwzględne	Wskaźnik na 10 000 ludności
Śląskie				
Leczeni ogółem	21250	45,7	22825	49,2
w tym: po raz pierwszy	9417	20,3	10281	22,1
Tychy				
Leczeni ogółem	85	6,6	427	33,0
w tym: po raz pierwszy	39	3,0	193	14,9
C. Zaburzenia spowodowane używaniem środków psychoaktywnych				
Wyszczególnienie	2008		2009	
	Liczby bezwzględne	Wskaźnik na 10 000 ludności	Liczby bezwzględne	Wskaźnik na 10 000 ludności
Śląskie				
Leczeni ogółem	2677	5,8	3458	7,5
w tym: po raz pierwszy	1248	2,7	1410	3,0
Tychy				
Leczeni ogółem	44	3,4	155	12,0
w tym: po raz pierwszy	34	2,6	74	5,7

Źródło: Opracowano na podstawie sprawozdania na formularzu MZ-15 Roczne sprawozdanie z działalności jednostki leczenia ambulatoryjnego dla osób z zaburzeniami psychicznymi, osób uzależnionych od alkoholu oraz innych substancji psychoaktywnych, według lokalizacji placówek udzielających świadczeń zdrowotnych.

SZPITALA OGÓLNE

Wyszczególnienie	Ogółem		W tym: wg organu założycielskiego ^a	
	2008	2009	2008	2009
Tychy				
Szpitala	2	3	1	1
Łóżka ogółem	806	816	124	124
w tym na oddziałach :				
Chorób wewnętrznych	170	170	53	53
Geriatrycznych	30	30	-	-
Kardiologicznych	87	97	43	43
Dermatologicznych	32	32	-	-
Neurologicznych	65	65	-	-
Intensywnej terapii	14	14	-	-
Zakaźnych	32	32	-	-
Dziecięcych	73	73	28	28
Ginekologiczno - położniczych	91	91	-	-
Chirurgii ogólnej	82	82	-	-
Urazowo - ortopedycznych	66	66	-	-
Okulistycznych	32	32	-	-
Otolaryngologicznych	32	32	-	-
Leczeni ^b (w ciągu roku)	25312	24562	3965	3882
Osobodni leczenia (w ciągu roku)	193216	192610	27395	26048
Wskaźnik łóżek na 10 000 ludności	62,2	63,0	9,6	9,6
Śląskie				
<i>Wskaźnik łóżek na 10 000 ludności</i>	55,0	54,6	23,8	22,1

a Jednostki podległe samorządowi powiatu i gminy

b Bez ruchu międzyoddziałowego

Źródło: Opracowano na podstawie sprawozdania na form.: MZ - 29 o działalności szpitala ogólnego.

ZAKŁADY PIEŁĘGNACYJNO - OPIEKUŃCZE
I OPIEKUŃCZO – LECZNICZE

Wyszczególnienie	Ogółem		W tym: wg organu założycielskiego ^a	
	2008	2009	2008	2009
Tychy				
Zakłady	-	-	-	-
Liczba miejsc	-	-	-	-
Wskaźnik miejsc na 10 000 ludności	-	-	-	-
Śląskie				
<i>Wskaźnik miejsc na 10 000 ludności</i>	6,6	7,3	1,6	1,7

a Jednostki podległe samorządowi powiatu i gminy

Źródło: Opracowano na podstawie sprawozdania MZ - 29A o działalności zakładu długoterminowej stacjonarnej opieki zdrowotnej.

ZAKŁADY STACJONARNEJ OPIEKI HOSPICYJNEJ - /5180/

Wyszczególnienie	Ogółem		W tym: wg organu założycielskiego ^a	
	2008	2009	2008	2009
Tychy				
Zakłady	-	-	-	-
Liczba miejsc	-	-	-	-
Wskaźnik miejsc na 10 000 ludności	-	-	-	-
Śląskie				
<i>Wskaźnik miejsc na 10 000 ludności</i>	0,1	0,1	-	-

a Jednostki podległe samorządowi powiatu i gminy

Źródło: Sprawozdanie MZ - 29A o działalności zakładu długoterminowej stacjonarnej opieki zdrowotnej.

AMBULATORYJNA OPIEKA ZDROWOTNA

Wyszczególnienie	2008		2009	
	Śląskie	Tychy	Śląskie	Tychy
Porady udzielone w specjalistycznej opiece zdrowotnej ^a				
Poradnie chorób wewnętrznych:		78486		83287
liczba porad na 10 000 ludności:	4464,6	6058,8	4650,3	6430,1
w tym:				
Alergologiczna:		24771		21942
liczba porad na 10 000 ludności:	753,8	1912,2	702,4	1694,0
Diabetologiczna:		8598		12949
liczba porad na 10 000 ludności:	557,7	663,7	669,1	999,7
Nefrologiczna:		-		-
liczba porad na 10 000 ludności:	149,4	-	132,0	-
Kardiologiczna:		27766		33381
liczba porad na 10 000 ludności:	1365,0	2143,4	1462,6	2577,1
Poradnie innych specjalności zachowawczych:		93897		101300
liczba porad na 10 000 ludności:	5887,6	7248,5	6029,1	7820,8
w tym:				
Dermatologiczna:		9800		22721
liczba porad na 10 000 ludności:	1506,1	756,5	1551,5	1754,2
Neurologiczna:		49941		54977
liczba porad na 10 000 ludności:	1838,5	3855,3	2093,5	4244,4
Onkologiczna:		5001		6793
liczba porad na 10 000 ludności:	676,9	386,1	608,1	524,4
Rehabilitacyjna:		7036		7903
liczba porad na 10 000 ludności:	740,7	543,2	722,0	610,1
Chorób zakaźnych:		5189		4790
liczba porad na 10 000 ludności:	89,9	400,6	106,3	369,8
Poradnie opieki nad matką i dzieckiem:		30020		48945
liczba porad na 10 000 ludności:	3060,0	2317,4	3296,8	3778,7
w tym:				
Pediatryczna:		-		-
liczba porad na 10 000 ludności - od 0 -19 lat	27,6	-	63,1	-

AMBULATORYJNA OPIEKA ZDROWOTNA (dok.)

Wyszczególnienie	2008		2009	
	Śląskie	Tychy	Śląskie	Tychy
Neonatologiczna:		623		539
liczba porad na 10 000 ludności - do 1 roku	2572,4	4642,3	2451,0	3707,0
Ginekologiczno-położnicza:		29397		47109
liczba porad na 10 000 ludności:	5661,4	4398,9	6257,4	7046,4
Poradnie zabiegowe:		139995		154690
liczba porad na 10 000 ludności:	10273,9	10807,1	10450,3	11942,7
w tym:				
Chirurgii ogólnej:		16546		22899
liczba porad na 10 000 ludności:	2258,7	1277,3	2333,9	1767,9
Chirurgii onkologicznej:		-		-
liczba porad na 10 000 ludności:	18,4	-	81,2	-
Urazowo-ortopedyczna:		42367		40822
liczba porad na 10 000 ludności:	2353,0	3270,6	2416,3	3151,6
Okulistyczna:		43181		41389
liczba porad na 10 000 ludności:	2632,1	3333,4	2694,4	3195,4
Otolaryngologiczna:		25739		35096
liczba porad na 10 000 ludności:	1782,2	1987,0	1895,9	2709,6
Urologiczna:		12162		13713
liczba porad na 10 000 ludności:	891,6	938,9	686,3	1058,7
Poradnie stomatologiczne:		92289		78608
liczba porad na 10 000 ludności:	6082,9	7124,4	5920,8	6068,9
w tym:				
Ortodontyczna:		10050		6950
liczba porad na 10 000 ludności:	262,0	775,8	265,3	536,6
Protetyki stomatologicznej:		4300		-
liczba porad na 10 000 ludności:	72,9	331,9	47,7	-
Chirurgii stomatologicznej:		2000		-
liczba porad na 10 000 ludności:	129,3	154,4	97,5	-

^a porady udzielone w publicznych i niepublicznych zakładach opieki zdrowotnej

Źródło: Opracowano na podstawie sprawozdania na formularzu Mz-12 oraz danych Urzędu Statystycznego w Katowicach.

PERSONEL SŁUŻBY ZDROWIA ^{a b}
Stan w dniu 31 XII

Wyszczególnienie	2008	2009	2008			2009		
	Tychy		Polska	Śląskie	Tychy	Polska	Śląskie	Tychy
	liczby bezwzględne		liczba ludności na 1 osobę personelu					
lekarze	317	319	488	456	408	.	446	406
lekarze dentyści	40	38	2987	2916	3237	.	3155	3407
pielęgniarki	785	809	208	183	165	.	179	160
położne	97	103	1748	1750	1335	.	1719	1257
farmaceuci	73	72	1627	1848	1774	.	1723	1798

Uwaga: Pielęgniarki i położne łącznie z mgr pielęgniarstwa i położnictwa

a zatrudnienie według podstawowego miejsca pracy

b zatrudnienie w publicznych i niepublicznych zakładach opieki zdrowotnej

Źródło: Opracowano na podstawie sprawozdania MZ-88 - Roczno sprawozdania o zatrudnieniu wybranego personelu służby zdrowia.

PERSONEL SŁUŻBY ZDROWIA W LATACH 2008 - 2009
LICZBA LUDNOŚCI NA 1 OSOBĘ PERSONELU MEDYCZNEGO

