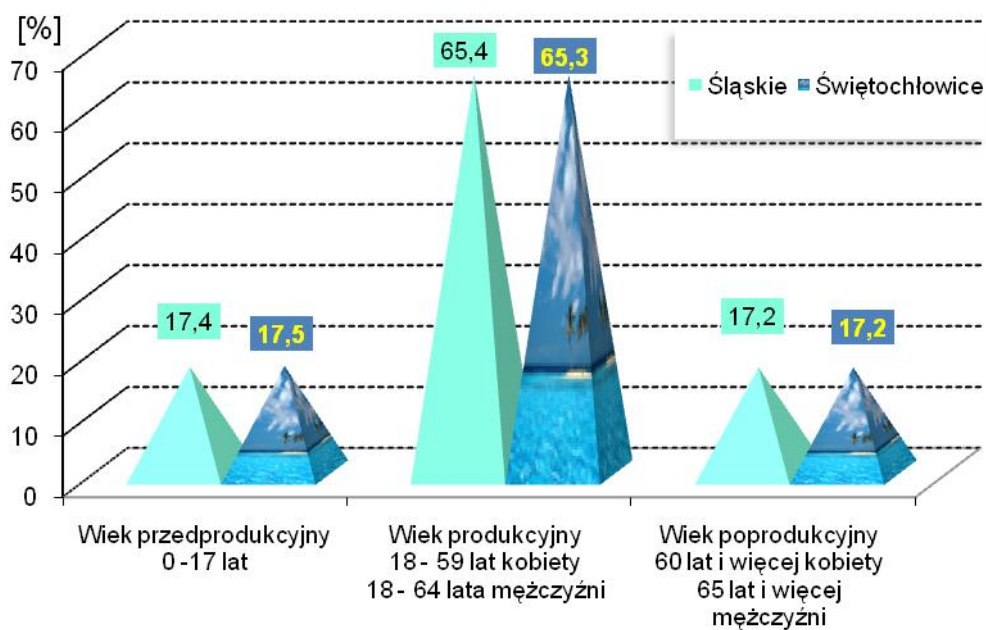


POWIERZCHNIA I LUDNOŚĆ
Stan w dniu 31 XII

Wyszczególnienie	2008	2009
Powierzchnia w km ²	13	13
Ludność - ogółem	54360	54091
Mężczyźni	26195	26038
Kobiety	28165	28053
Wiek przedprodukcyjny	9621	9474
Wiek produkcyjny	35636	35298
Wiek poprodukcyjny	9103	9319

Źródło: Opracowano na podstawie danych Urzędu Statystycznego w Katowicach.

LUDNOŚĆ WEDŁUG GRUP EKONOMICZNYCH W 2009 ROKU



RYNEK PRACY. WYNAGRODZENIE

Wyszczególnienie	2008		2009	
	liczba osób (w tys.)	w odsetkach	liczba osób (w tys.)	w odsetkach
		/śląskie=100,0/		/śląskie=100,0/
Zarejestrowani bezrobotni ogółem (stan w dniu 31 XII)				
Śląskie	122,7	100,0	168,4	100,0
mężczyźni	49,7	40,5	78,5	46,6
kobiety	73,1	59,5	89,9	53,4
Świętochłowice	1,2	1,0	2,0	1,2
Świętochłowice		/ogółem=100,0/		/ogółem=100,0/
mężczyźni	0,4	33,3	0,9	45,0
kobiety	0,8	66,7	1,1	55,0
Przeciętne miesięczne wynagrodzenie brutto w zł ^b				
Śląskie		3239,09		3405,18
Świętochłowice		2509,03		2628,03

b Bez podmiotów gospodarczych o liczbie pracujących do 9 osób.

Źródło: Opracowano na podstawie danych Urzędu Statystycznego w Katowicach.

OCHRONA ŚRODOWISKA

Wyszczególnienie	Świętochłowice	
	2006	2008
Emisja zanieczyszczeń powietrza atmosferycznego		
- pyłowych tys.t	0,0	0,0
- gazowych w tys.t	35,0	38,3
Redukcja przemysłowych zanieczyszczeń powietrza atmosferycznego ^a		
- pyłowych w %	100,0	99,8
- gazowych w %	0,0	0,0

a Zanieczyszczenia zatrzymane lub zneutralizowane w % zanieczyszczeń wytworzonych

Źródło: Emisję zanieczyszczeń powietrza opracowano na podstawie danych Rocznika Statystycznego Województw.

Redukcję przemysłowych zanieczyszczeń powietrza opracowano na podstawie US w Katowicach - Województwo śląskie: Podregiony, Powiaty, Gminy

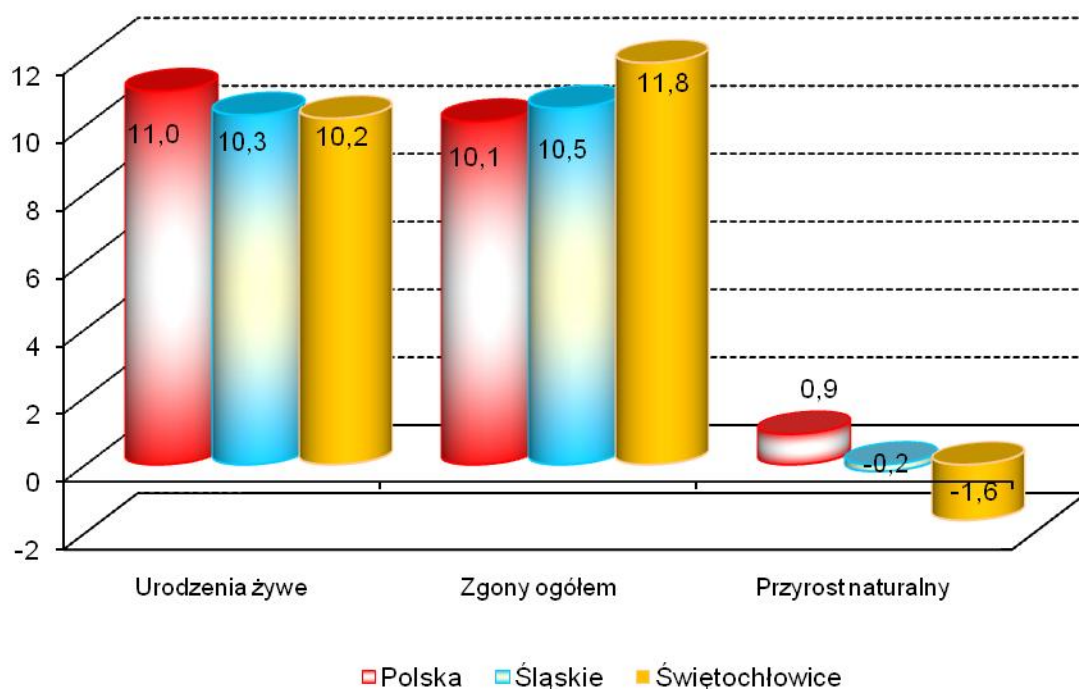
RUCH NATURALNY LUDNOŚCI W LATACH 2008 – 2009
Stan w dniu 31 XII

Wyszczególnienie	2008		2009	
	Liczby bezwzględne			
Urodzenia żywe	581		555	
Zgony	587		644	
w tym niemowląt	3		5	
Przyrost naturalny	-6		-89	
	Współczynniki na 1000 ludności			
	Śląskie	Świętochłowice	Śląskie	Świętochłowice
Urodzenia żywe	10,1	10,6	10,3	10,2
Zgony	10,3	10,7	10,5	11,8
w tym niemowląt ^a	6,8	5,2	7,2	9,0
Przyrost naturalny	-0,2	-0,1	-0,2	-1,6

^a na 1000 urodzeń żywych.

Źródło: Opracowano na podstawie danych Urzędu Statystycznego w Katowicach.

RUCH NATURALNY LUDNOŚCI W 2009 ROKU



PRZECIĘTNE DALSZE TRWANIE ŻYCIA W 2009 ROKU

Wyszczególnienie	Mężczyźni			Kobiety		
	w wieku lat					
	0	30	60	0	30	60
Polska ^a	71,53	42,86	17,90	80,05	50,85	23,15
Śląskie ^a	71,03	42,43	17,58	79,08	49,91	22,50
Świętochłowice ^b	65,20	39,10	16,50	75,00	46,90	20,60

a ostatnie dostępne dane za 2009 rok

b ostatnie dostępne dane dla powiatów za 2002 rok

Źródło: Opracowano na podstawie danych Urzędu Statystycznego w Katowicach.

ZGONY WEDŁUG NAJCZĘSTSZYCH PRZYCZYŃ

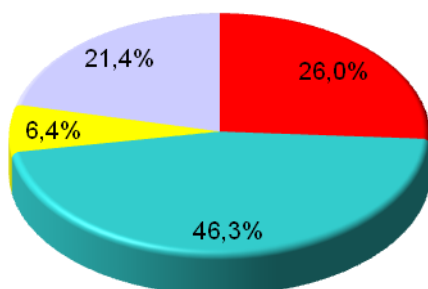
Wyszczególnienie		Ogółem (A00- R99), (V01-Y89) i (U01)	w tym:		
			Nowotwory (C00-D48)	Choroby układu krążenia (I00-I99)	Zewnętrzne przyczyny zachorowania i zgonu (V01-Y89)
			na 100 000 ludności		
Śląskie	2007	1023,8	265,9	473,7	65,2
	2008	1032,5	264,9	470,9	68,1
Świętochłowice	2007	1151,1	258,6	562,8	103,8
	2008	1073,8	259,8	512,2	80,5

Źródło: Obliczenia własne na podstawie danych Urzędu Statystycznego w Katowicach.

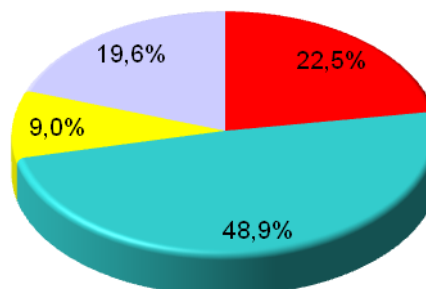
STRUKTURA GŁÓWNYCH PRZYCZYŃ ZGONÓW

2007

Śląskie

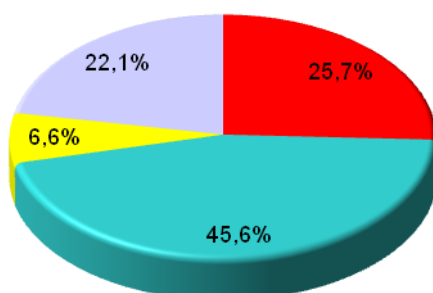


Świętochłowice

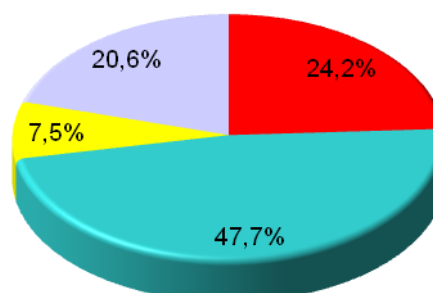


2008

Śląskie



Świętochłowice



■ Nowotwory (C00-D48)
■ Choroby układu krążenia (I00-I99)

■ Zewnętrzne przyczyny zachorowania i zgonu (V01-Y89)
■ Pozostałe

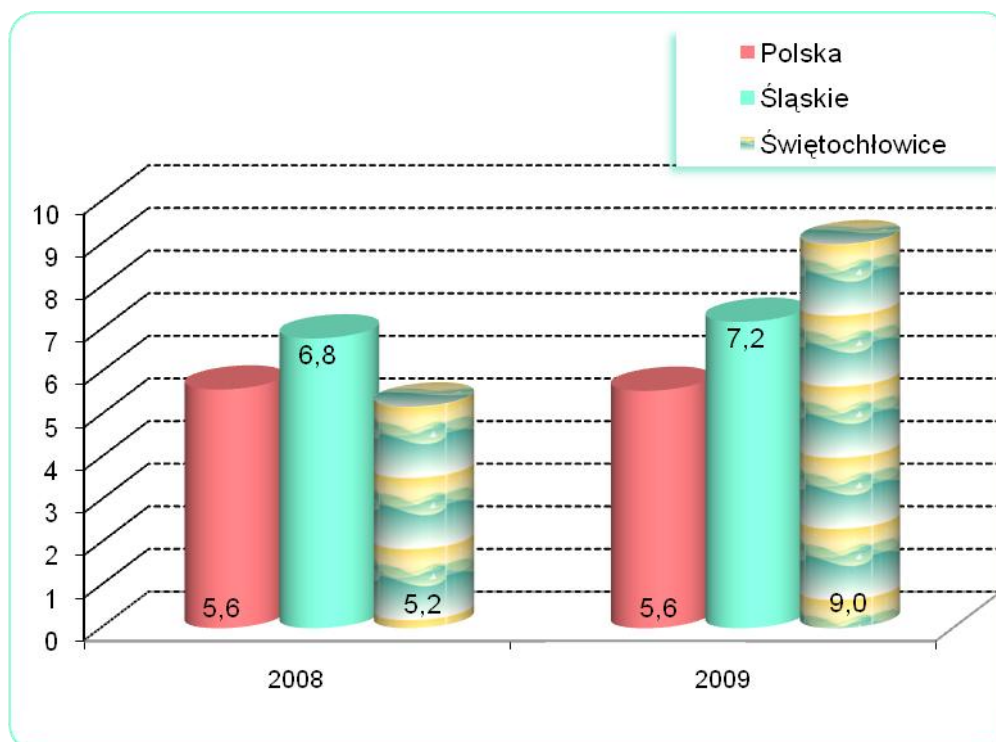
Przyczyny zgonów według Międzynarodowej Statystycznej Klasyfikacji Chorób i Problemów Zdrowotnych, Rewizji X.

ZGONY NIEMOWLĄT

Wyszczególnienie	Lata	
	2008	2009
Liczby bezwzględne	3	5
Na 1 000 urodzeń żywych	5,2	9,0
Kolejność miejsc według wysokości współczynnika /licząc od najniższego/	10	29

Źródło: Opracowano na podstawie danych Urzędu Statystycznego.

ZGONY NIEMOWLĄT W LATACH 2008 – 2009
NA 1000 URODZEŃ ŻYWYCH



MIASTO NA PRAWACH POWIATU – ŚWIĘTOCHŁOWICE

**DANE O STANIE ZDROWIA DZIECI I MŁODZIEŻY W WIEKU 0-18 LAT
BĘDĄCYCH POD OPIEKĄ LEKARZA PODSTAWOWEJ OPIEKI ZDROWOTNEJ (RODZINNEGO)
LICZBY BEZWZGLĘDNE**

Rozpoznanie - według najczęstszych schorzeń (kod wg ICD 10)		2008				2009			
		Śląskie		Świętochłowice		Śląskie		Świętochłowice	
		Osoby, u których stwierdzono schorzenia ogółem	w tym osoby, u których stwierdzono schorzenia po raz pierwszy w okresie sprawozda wczym	Osoby, u których stwierdzono schorzenia ogółem	w tym osoby, u których stwierdzono schorzenia po raz pierwszy w okresie sprawozda wczym	Osoby, u których stwierdzono schorzenia ogółem	w tym osoby, u których stwierdzono schorzenia po raz pierwszy w okresie sprawozda wczym	Osoby, u których stwierdzono schorzenia ogółem	w tym osoby, u których stwierdzono schorzenia po raz pierwszy w okresie sprawozda wczym
Niedokrwistość D50-D59		7552	2004	50	32	8209	2310	63	30
Niedożywienie E40-E46		4629	723	8	3	3943	607	4	0
Otyłość E65-E68		13861	2221	47	15	14018	2233	57	9
Zaburzenia refrakcji i akomodacji oka H52		38823	4289	154	33	36963	3704	109	15
Alergie	Dychawica oskrzelowa J45	22126	2880	361	123	24517	3530	385	98
	Pokarmowe K52.2	10575	2044	100	39	10629	1899	86	24
	Skórne L27.2	11816	2088	71	19	12286	2046	80	29
Zniekształcenia kręgosłupa M40-M41		56618	6687	213	40	53246	5934	202	31
Choroby układu moczowego N00-N23		7272	1094	31	8	7127	1264	28	6
Zaburzenia rozwoju R62		9107	1182	81	33	8851	1265	91	5
w tym	fizycznego R62.8	5446	617	37	2	5225	674	57	2
	psychomotorycznego R62.0	2952	388	37	0	2861	371	32	3

Źródło: Opracowano na podstawie sprawozdania Mz 11- roczne sprawozdanie o działalności i zatrudnieniu w podstawowej ambulatoryjnej opiece zdrowotnej, według lokalizacji placówek udzielających świadczeń zdrowotnych.

MIASTO NA PRAWACH POWIATU – ŚWIĘTOCHŁOWICE

DANE O STANIE ZDROWIA DZIECI I MŁODZIEŻY W WIEKU 0-18 LAT BĘDĄCYCH POD OPIEKĄ LEKARZA PODSTAWOWEJ OPIEKI ZDROWOTNEJ (RODZINNEGO) WSKAŹNIKI NA 10 000 LUDNOŚCI ^a

Rozpoznanie - według najczęstszych schorzeń (kod wg ICD 10)		2008				2009			
		Śląskie		Świętochłowice		Śląskie		Świętochłowice	
		Osoby, u których stwierdzono schorzenia ogółem	w tym osoby, u których stwierdzono schorzenia po raz pierwszy w okresie sprawozda wczym	Osoby, u których stwierdzono schorzenia ogółem	w tym osoby, u których stwierdzono schorzenia po raz pierwszy w okresie sprawozda wczym	Osoby, u których stwierdzono schorzenia ogółem	w tym osoby, u których stwierdzono schorzenia po raz pierwszy w okresie sprawozda wczym	Osoby, u których stwierdzono schorzenia ogółem	w tym osoby, u których stwierdzono schorzenia po raz pierwszy w okresie sprawozda wczym
Niedokrwistość D50-D59		79,8	21,0	45,4	28,9	88,4	24,6	58,2	27,5
Niedożywienie E40-E46		48,9	7,6	7,3	2,7	42,5	6,5	3,7	0,0
Otyłość E65-E68		146,5	23,2	42,7	13,5	151,0	23,8	52,7	8,3
Zaburzenia refrakcji i akomodacji oka H52		410,2	44,8	139,8	29,8	398,0	39,5	100,8	13,8
Alergie	Dychawica oskrzelowa J45	233,8	30,1	327,8	110,9	264,0	37,6	355,9	90,0
	Pokarmowe K52.2	111,7	21,4	90,8	35,2	114,5	20,2	79,5	22,0
	Skórne L27.2	124,9	21,8	64,5	17,1	132,3	21,8	74,0	26,6
Zniekształcenia kręgosłupa M40-M41		598,3	69,9	193,4	36,1	573,4	63,3	186,7	28,5
Choroby układu moczowego N00-N23		76,8	11,4	28,2	7,2	76,7	13,5	25,9	5,5
Zaburzenia rozwoju R62		96,2	12,4	73,6	29,8	95,3	13,5	84,1	4,6
w tym	fizycznego R62.8	57,5	6,5	33,6	1,8	56,3	7,2	52,7	1,8
	psychomotorycznego R62.0	31,2	4,1	33,6	0,0	30,8	4,0	29,6	2,8

^a obliczono dla ludności w wieku od 0 do 19 lat

Źródło: Opracowano na podstawie sprawozdania Mz 11- roczne sprawozdanie o działalności i zatrudnieniu w podstawowej ambulatoryjnej opiece zdrowotnej, według lokalizacji placówek udzielających świadczeń zdrowotnych.

MIASTO NA PRAWACH POWIATU – ŚWIĘTOCHŁOWICE

**DANE O STANIE ZDROWIA OSÓB W WIEKU 19 LAT I WIĘCEJ
BĘDĄCYCH POD OPIEKĄ LEKARZA PODSTAWOWEJ OPIEKI ZDROWOTNEJ (RODZINNEGO)**

Rozpoznanie - według najczęstszych schorzeń (kod wg ICD 10)	2008				2009			
	Śląskie		Świętochłowice		Śląskie		Świętochłowice	
	Osoby, u których stwierdzono schorzenia ogółem (stan w dniu 31 XII)	w tym osoby, u których stwierdzono schorzenia po raz pierwszy w roku sprawozda wczym	Osoby, u których stwierdzono schorzenia ogółem (stan w dniu 31 XII)	w tym osoby, u których stwierdzono schorzenia po raz pierwszy w roku sprawozda wczym	Osoby, u których stwierdzono schorzenia ogółem (stan w dniu 31 XII)	w tym osoby, u których stwierdzono schorzenia po raz pierwszy w roku sprawozda wczym	Osoby, u których stwierdzono schorzenia ogółem (stan w dniu 31 XII)	w tym osoby, u których stwierdzono schorzenia po raz pierwszy w roku sprawozda wczym
	Liczby bezwzględne							
Choroby tarczycy E00-E07	45305	5421	639	72	51770	5800	571	51
Cukrzyca E10-E14	125718	11231	1798	157	143535	13776	1707	144
Choroby układu krążenia I00-I99	472839	34736	7728	531	525216	42531	7339	573
Przewlekły nieżyt oskrzeli, dychawica oskrzelowa J40-J47	72874	6930	1137	115	76618	7171	903	97
Przewlekłe choroby układu trawiennego K25-K93	113619	11073	1679	255	128414	11742	1440	253
Choroby układu mięśniowo- kostnego i tkanki łącznej M00-M99	149696	12392	2446	183	171163	13772	2215	200

MIASTO NA PRAWACH POWIATU – ŚWIĘTOCHŁOWICE

DANE O STANIE ZDROWIA OSÓB W WIEKU 19 LAT I WIĘCEJ BĘDĄCYCH POD OPIEKĄ LEKARZA PODSTAWOWEJ OPIEKI ZDROWOTNEJ (RODZINNEGO) dok.

Rozpoznanie - według najczęstszych schorzeń (kod wg ICD 10)	2008				2009			
	Śląskie		Świętochłowie		Śląskie		Świętochłowie	
	Osoby, u których stwierdzono schorzenia ogółem (stan w dniu 31 XII)	w tym osoby, u których stwierdzono schorzenia po raz pierwszy w roku sprawozda wczym	Osoby, u których stwierdzono schorzenia ogółem (stan w dniu 31 XII)	w tym osoby, u których stwierdzono schorzenia po raz pierwszy w roku sprawozda wczym	Osoby, u których stwierdzono schorzenia ogółem (stan w dniu 31 XII)	w tym osoby, u których stwierdzono schorzenia po raz pierwszy w roku sprawozda wczym	Osoby, u których stwierdzono schorzenia ogółem (stan w dniu 31 XII)	w tym osoby, u których stwierdzono schorzenia po raz pierwszy w roku sprawozda wczym
	wskaźniki na 10 000 ludności ^a							
Choroby tarczycy E00-E07	122,5	14,7	147,4	16,6	139,5	15,7	131,9	11,8
Cukrzyca E10-E14	339,8	30,4	414,8	36,2	386,7	37,2	394,5	33,3
Choroby układu krążenia I00-I99	1278,2	94,1	1782,8	122,5	1414,9	114,8	1695,9	132,4
Przewlekły nieżyt oskrzeli, dychawica oskrzelowa J40-J47	197	18,8	262,3	26,5	206,4	19,4	208,7	22,4
Przewlekłe choroby układu trawiennego K25-K93	307,1	30,0	387,3	58,8	345,9	31,7	332,8	58,4
Choroby układu mięśniowo- kostnego i tkanki łącznej M00-M99	404,7	33,6	564,3	42,2	461,1	37,2	511,9	46,2

^a obliczono do ludności w wieku 20 lat i więcej

Źródło: Opracowano na podstawie sprawozdania Mz 11- roczne sprawozdanie o działalności i zatrudnieniu w podstawowej ambulatoryjnej opiece zdrowotnej", według lokalizacji placówek udzielających świadczeń zdrowotnych.

ZACHOROWANIA NA CHOROBY ZAKAŻNE

Wyszczególnienie		Świętochłowice			
		2008		2009	
Według X Rewizji Międzynarodowej Klasyfikacji Chorób i Problemów Zdrowotnych		w liczbach bezwzględnych			
Dur brzuszny	/A01.0/	-	-	-	-
Czerwonka bakteryjna	/A03/	-	-	-	-
Krztusiec	/A37/	2	-	-	-
Szkarlatyna (płonica)	/A38/	31	-	5	-
Choroba meningokokowa (inwazyjna)	/A39/	1	-	1	-
Odra	/B05/	1	-	-	-
Grypa: zachorowania potwierdzone laboratoryjnie	/J10;J11/	-	-	-	9
Wirusowe zapalenie wątroby ^a :	/B15-B19/	23	-	45	-
w tym typu B ^b	/B16; B18.0-1/	4	-	33	-
Świnka (nagminne zapalenie przyusznicy)	/B26/	5	-	7	-
Bakteryjne zatrucia pokarmowe:	/A02.0;A05/	16	-	14	-
w tym salmonelozy	/A02.0/	16	-	14	-
AIDS (zespół nabytego upośledzenia odporności)	/B20-B24/	-	-	1	-
Nowo wykryte zakażenia HIV	/Z21/	2	-	-	-
Grypa ptaków typu A/H5 lub A/H5N1 u ludzi	/J09/	.	-	-	-
Grypa wywołana nowym wirusem A(H1N1)	-	.	-	-	10
		na 100 000 ludności			
		Śląskie		Świętochłowice	
		2008	2009	2008	2009
Dur brzuszny	/A01.0/	-	0,02	-	-
Czerwonka bakteryjna	/A03/	0,1	0,1	-	-
Krztusiec	/A37/	4,1	4,4	3,7	-
Szkarlatyna (płonica)	/A38/	43,7	54,4	56,9	9,2
Choroba meningokokowa (inwazyjna)	/A39/	0,8	0,9	1,8	1,8
Odra	/B05/	0,8	0,1	1,8	-
Grypa: zachorowania potwierdzone laboratoryjnie	/J10;J11/	0,2	8,8	-	16,6
Wirusowe zapalenie wątroby ^a :	/B15-B19/	10,5	12,9	42,2	83,1
w tym typu B ^b	/B16; B18.0-1/	3,7	4,1	7,3	60,9
Świnka (nagminne zapalenie przyusznicy)	/B26/	9,7	9,1	9,2	12,9
Bakteryjne zatrucia pokarmowe:	/A02.0;A05/	34,9	25,7	29,4	25,8
w tym salmonelozy	/A02.0/	17,4	14,2	29,4	25,8
AIDS (zespół nabytego upośledzenia odporności)	/B20-B24/	0,5	0,3	-	1,8
Nowo wykryte zakażenia HIV	/Z21/	6,0 ^c	2,4 ^c	3,7	-
Grypa ptaków typu A/H5 lub A/H5N1 u ludzi	/J09/	.	-	.	-
Grypa wywołana nowym wirusem A(H1N1)	-	.	6,8	.	18,5

^a dane z 2009r.: w tym WZW typu C obliczono wg definicji przypadku z roku 2005 i 2009 łącznie

^b łącznie z zakażeniami mieszanymi HBV i HCV (typ B+C)

^c w tym przypadku zachorowania bez możliwości rozbicia terytorialnego na poszczególne powiaty (w roku 2008 - 188, w roku 2009 - 36)

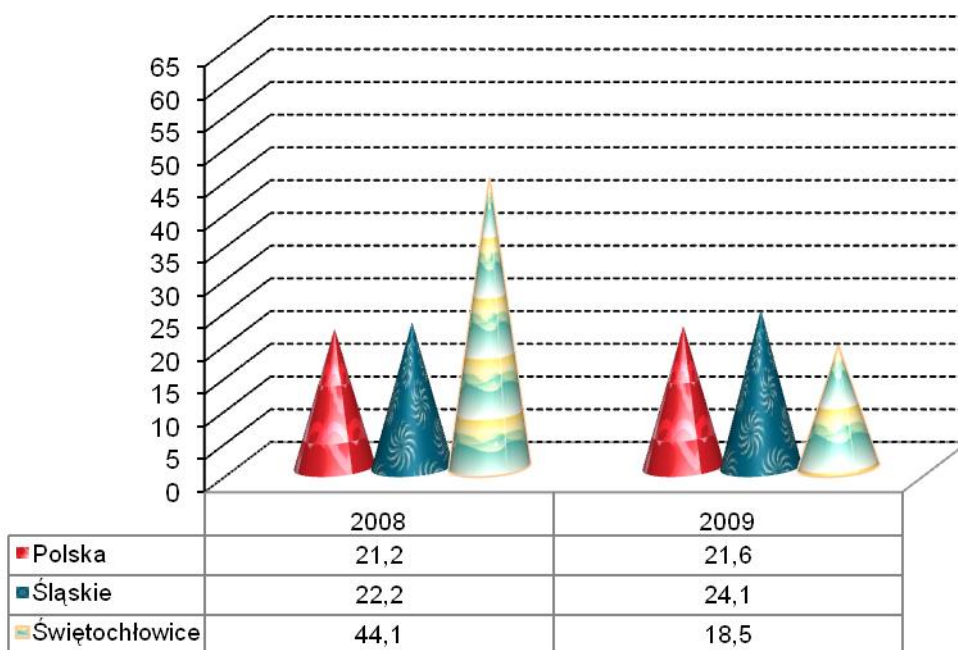
Źródło: Opracowano na podstawie danych Śląskiej Wojewódzkiej Stacji Sanitarno-Epidemiologicznej oraz biuletynu Państwowego Zakładu Higieny "Choroby zakaźne i zatrucia w Polsce w 2008 roku"

ZACHOROWANIA NA GRUŻLICĘ

Zachorowania	Ogółem	
	2008	2009
	liczby bezwzględne	
Polska	8081	8236
Śląskie	1032	1119
Świętochłowice	24	10
	wskaźniki na 100 000 ludności	
Polska	21,2	21,6
Śląskie	22,2	24,1
Świętochłowice	44,1	18,5

Źródło: Opracowano na podstawie materiałów Instytutu Gruźlicy i Chorób Płuc oraz Wojewódzkiej Przychodni Chorób Płuc i Gruźlicy. (Dla powiatu według lokalizacji placówek udzielających świadczeń zdrowotnych).

ZACHOROWANIA NA GRUŻLICĘ
WSKAŹNIK NA 100 000 LUDNOŚCI

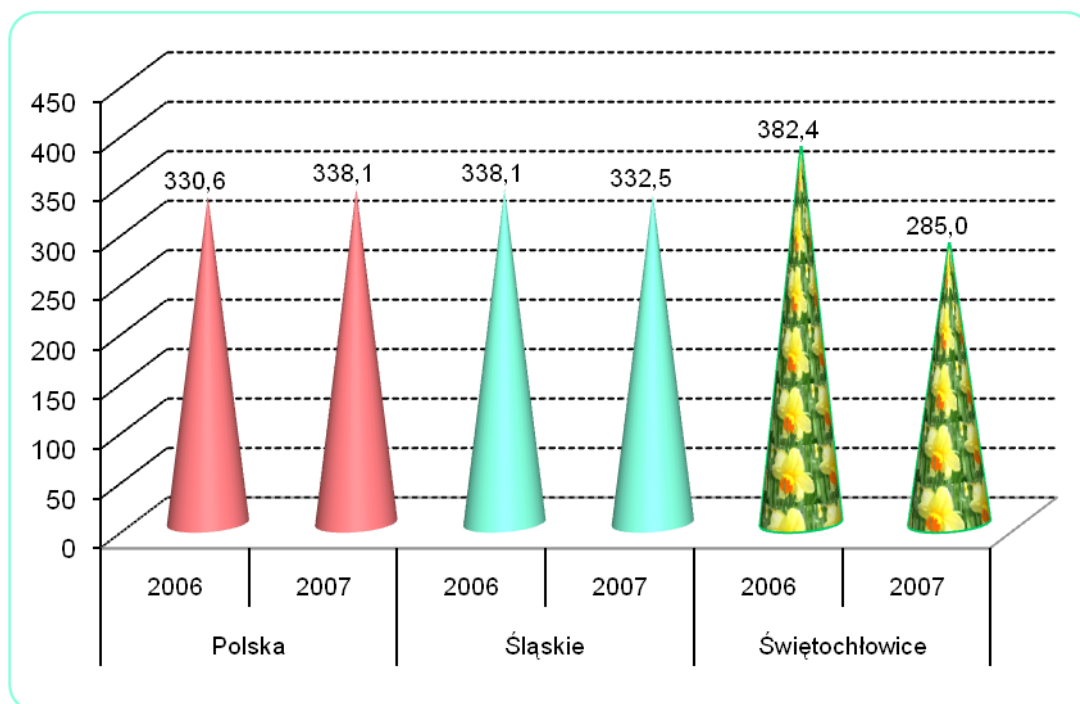


ZACHOROWANIA NA NOWOTWORY ZŁOŚLIWE

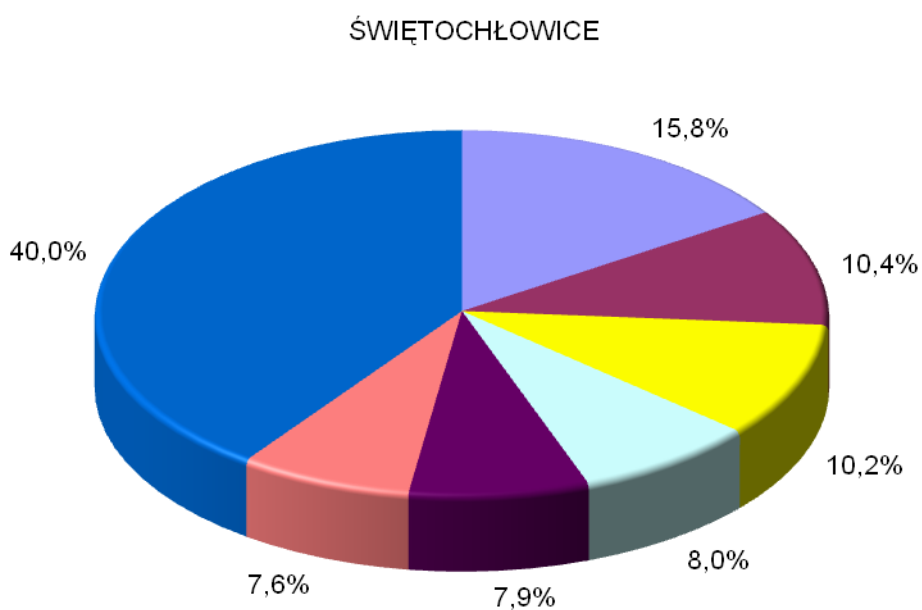
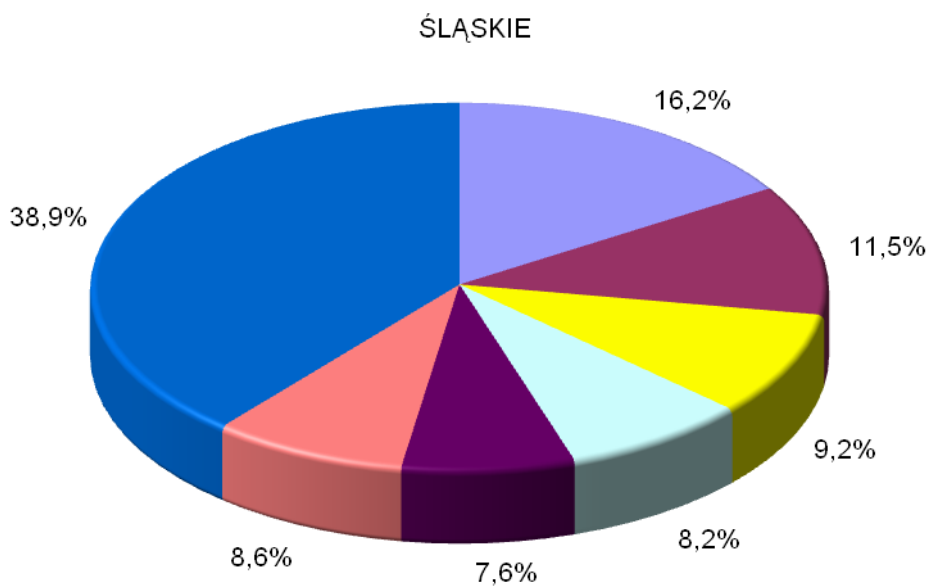
Wyszczególnienie	Śląskie		Świętochłowice	
	2006	2007	2006	2007
	liczby bezwzględne			
Ogółem	15815	15503	211	156
Mężczyźni	8229	7951	105	90
Kobiety	7586	7552	106	66
	wskaźniki na 100 000 ludności			
Ogółem	338,1	332,5	382,4	285,0
Mężczyźni	364,3	353,4	394,2	340,8
Kobiety	313,7	313,1	371,5	232,9

Uwaga: Dane za rok 2008 - ostatnie dane dotyczące zachorowań na nowotwory złośliwe.
 Źródło: Biuletyn Statystyczny Centrum Onkologii - Instytut im. M. Skłodowskiej - Curie, Warszawa 2009r. oraz Krajowa Baza Danych Nowotworowych (www.onkologia.org.pl)

ZACHOROWANIA NA NOWOTWORY ZŁOŚLIWE OGÓŁEM
 W LATACH 2006 - 2007



STRUKTURA CHOROBY HOSPITALIZOWANEJ W 2008 ROKU
NAJCZĘSTSZE PRZYCZYNY HOSPITALIZACJI

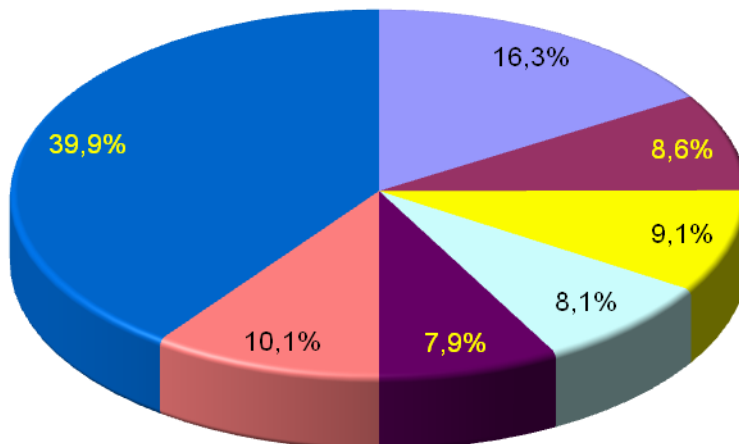


- I00-I99 Choroby układu krążenia
- C00-D48 Nowotwory
- N00-N99 Choroby układu moczowo płciowego
- K00-K93 Choroby układu trawiennego
- O00-O99 Ciąża, poród i połóg
- Z00-Z99 Czynniki wpływające na stan zdrowia
- Pozostałe

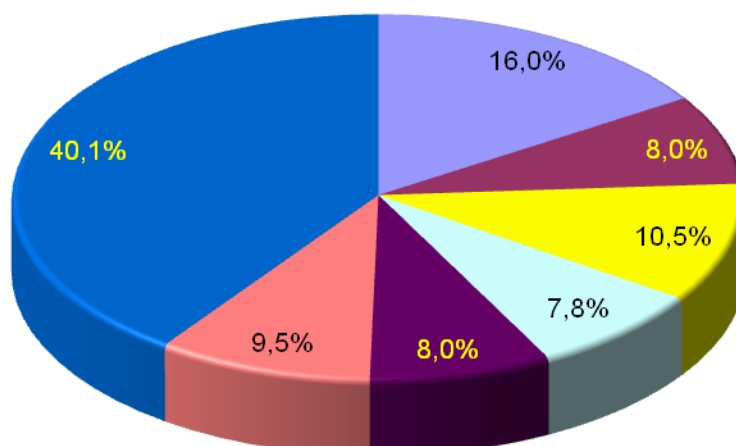
Uwaga: Według rozdziałów Międzynarodowej Klasyfikacji Chorób i Problemów Zdrowotnych, Rewizja X
Źródło: Opracowano na podstawie danych uzyskanych w oparciu o Komputerowy System "Karta Statystyczna".

STRUKTURA CHOROBY HOSPITALIZOWANEJ W 2009 ROKU
NAJCZĘSTSZE PRZYCZYNY HOSPITALIZACJI

ŚLĄSKIE



ŚWIĘTOCHŁOWICE



- I00-I99 - Choroby układu krążenia
- C00-D48 - Nowotwory
- N00-N99 - Choroby układu moczowo płciowego
- K00-K93 - Choroby układu trawiennego
- O00-O99 - Ciąża, poród i połóg
- Z00-Z99 - Czynniki wpływające na stan zdrowia
- Pozostałe

Uwaga: Według rozdziałów Międzynarodowej Klasyfikacji Chorób i Problemów Zdrowotnych, Rewizja X
Źródło: Opracowano na podstawie danych uzyskanych w oparciu o Komputerowy System "Karta Statystyczna".

**CHORZY LECZENI W JEDNOSTKACH LECZNICTWA AMBULATORYJNEGO
DLA OSÓB Z ZABURZENIAMI PSYCHICZNYMI, OSÓB UZALEŻNIONYCH
OD ALKOHOLU ORAZ INNYCH SUBSTANCJI PSYCHOAKTYWNYCH
W LATACH 2008 - 2009**

A. Zaburzenia psychiczne (bez uzależnień)				
Wyszczególnienie	2008		2009	
	Liczby bezwzględne	Wskaźnik na 10 000 ludności	Liczby bezwzględne	Wskaźnik na 10 000 ludności
Śląskie				
Leczeni ogółem	138167	297,4	138604	298,7
w tym: po raz pierwszy	34122	73,4	34654	74,6
Świętochłowice				
Leczeni ogółem	1275	234,5	1338	247,4
w tym: po raz pierwszy	479	88,0	357	65,9
B. Zaburzenia spowodowane używaniem alkoholu				
Wyszczególnienie	2008		2009	
	Liczby bezwzględne	Wskaźnik na 10 000 ludności	Liczby bezwzględne	Wskaźnik na 10 000 ludności
Śląskie				
Leczeni ogółem	21250	45,7	22825	49,2
w tym: po raz pierwszy	9417	20,3	10281	22,1
Świętochłowice				
Leczeni ogółem	410	75,4	398	73,6
w tym: po raz pierwszy	171	31,4	148	27,3
C. Zaburzenia spowodowane używaniem środków psychoaktywnych				
Wyszczególnienie	2008		2009	
	Liczby bezwzględne	Wskaźnik na 10 000 ludności	Liczby bezwzględne	Wskaźnik na 10 000 ludności
Śląskie				
Leczeni ogółem	2677	5,8	3458	7,5
w tym: po raz pierwszy	1248	2,7	1410	3,0
Świętochłowice				
Leczeni ogółem	22	4,0	25	4,6
w tym: po raz pierwszy	8	1,5	13	2,4

Źródło: Opracowano na podstawie sprawozdania na formularzu MZ-15 Roczne sprawozdanie z działalności jednostki leczenia ambulatoryjnego dla osób z zaburzeniami psychicznymi, osób uzależnionych od alkoholu oraz innych substancji psychoaktywnych, według lokalizacji placówek udzielających świadczeń zdrowotnych.

SZPITALA OGÓLNE

Wyszczególnienie	Ogółem		W tym: wg organu założycielskiego ^a	
	2008	2009	2008	2009
Świętochłowice				
Szpitala	1	1	1	1
Łóżka ogółem	242	242	242	242
w tym na oddziałach :				
Chorób wewnętrznych	70	70	70	70
Neurologicznych	28	28	28	28
Dziecięcych	35	35	35	35
Patologii noworod.i wcześniak.	10	10	10	10
Ginekologiczno - położniczych	35	35	35	35
Chirurgii ogólnej	32	32	32	32
Psychiatrycznych	32	32	32	32
Leczeni ^b (w ciągu roku)	8018	7860	8018	7860
Osobodni leczenia (w ciągu roku)	59468	52466	59468	52466
Wskaźnik łóżek na 10 000 ludności	44,5	44,7	44,5	44,7
Śląskie				
<i>Wskaźnik łóżek na 10 000 ludności</i>	55,0	54,6	23,8	22,1

a Jednostki podległe samorządowi powiatu i gminy

b Bez ruchu międzyoddziałowego

Źródło: Opracowano na podstawie sprawozdania na form.: MZ - 29 o działalności szpitala ogólnego

ZAKŁADY PIELEGNACYJNO - OPIEKUŃCZE
I OPIEKUŃCZO – LECZNICZE

Wyszczególnienie	Ogółem		W tym: wg organu założycielskiego ^a	
	2008	2009	2008	2009
Świętochłowice				
Zakłady	1	1	1	1
Liczba miejsc	42	50	42	50
Wskaźnik miejsc na 10 000 ludności	7,7	9,2	7,7	9,2
Śląskie				
<i>Wskaźnik miejsc na 10 000 ludności</i>	6,6	7,3	1,6	1,7

a Jednostki podległe samorządowi powiatu i gminy

Źródło: Opracowano na podstawie sprawozdania MZ - 29A o działalności zakładu długoterminowej stacjonarnej opieki zdrowotnej.

ZAKŁADY STACJONARNEJ OPIEKI HOSPICYJNEJ - /5180/

Wyszczególnienie	Ogółem		W tym: wg organu założycielskiego ^a	
	2008	2009	2008	2009
Świętochłowice				
Zakłady	-	-	-	-
Liczba miejsc	-	-	-	-
Wskaźnik miejsc na 10 000 ludności	-	-	-	-
Śląskie				
<i>Wskaźnik miejsc na 10 000 ludności</i>	0,1	0,1	-	-

a Jednostki podległe samorządowi powiatu i gminy

Źródło: Sprawozdanie MZ - 29A o działalności zakładu długoterminowej stacjonarnej opieki zdrowotnej.

AMBULATORYJNA OPIEKA ZDROWOTNA

Wyszczególnienie	2008		2009	
	Śląskie	Świętochłowice	Śląskie	Świętochłowice
Porady udzielone w specjalistycznej opiece zdrowotnej ^a				
Poradnie chorób wewnętrznych:		13158		14034
liczba porad na 10 000 ludności:	4464,6	2416,7	4650,3	2590,2
w tym:				
Alergologiczna:		2650		3129
liczba porad na 10 000 ludności:	753,8	486,7	702,4	577,5
Diabetologiczna:		2591		2810
liczba porad na 10 000 ludności:	557,7	475,9	669,1	
Nefrologiczna:		-		-
liczba porad na 10 000 ludności:	149,4	-	132,0	-
Kardiologiczna:		3669		3583
liczba porad na 10 000 ludności:	1365,0	673,9	1462,6	661,3
Poradnie innych specjalności zachowawczych:		18788		19156
liczba porad na 10 000 ludności:	5887,6	3450,7	6029,1	3535,5
w tym:				
Dermatologiczna:		6342		6806
liczba porad na 10 000 ludności:	1506,1	1164,8	1551,5	1256,1
Neurologiczna:		4326		5054
liczba porad na 10 000 ludności:	1838,5	794,5	2093,5	932,8
Onkologiczna:		-		-
liczba porad na 10 000 ludności:	676,9	-	608,1	-
Rehabilitacyjna:		2503		1950
liczba porad na 10 000 ludności:	740,7	459,7	722,0	359,9
Chorób zakaźnych:		708		459
liczba porad na 10 000 ludności:	89,9	130,0	106,3	84,7
Poradnie opieki nad matką i dzieckiem:		11703		13922
liczba porad na 10 000 ludności:	3060,0	2149,4	3296,8	2569,5
w tym:				
Pediatryczna:		136		116
liczba porad na 10 000 ludności - od 0 -19 lat	27,6	122,6	63,1	106,5

AMBULATORYJNA OPIEKA ZDROWOTNA (dok.)

Wyszczególnienie	2008		2009	
	Śląskie	Świętochłowiec	Śląskie	Świętochłowiec
Neonatologiczna:		29		68
liczba porad na 10 000 ludności - do 1 roku	2572,4	552,4	2451,0	1227,4
Ginekologiczno-położnicza:		11538		13738
liczba porad na 10 000 ludności:	5661,4	4091,6	6257,4	4895,6
Poradnie zabiegowe:		37647		35512
liczba porad na 10 000 ludności:	10273,9	6914,4	10450,3	6554,2
w tym:				
Chirurgii ogólnej:		7298		7919
liczba porad na 10 000 ludności:	2258,7	1340,4	2333,9	1461,6
Chirurgii onkologicznej:		-		-
liczba porad na 10 000 ludności:	18,4	-	81,2	-
Urazowo-ortopedyczna:		8766		7781
liczba porad na 10 000 ludności:	2353,0	1610,0	2416,3	1436,1
Okulistyczna:		9785		8533
liczba porad na 10 000 ludności:	2632,1	1797,2	2694,4	1574,9
Otolaryngologiczna:		10035		9194
liczba porad na 10 000 ludności:	1782,2	1843,1	1895,9	1696,9
Urologiczna:		1763		2085
liczba porad na 10 000 ludności:	891,6	323,8	686,3	384,8
Poradnie stomatologiczne:		16089		10529
liczba porad na 10 000 ludności:	6082,9	2955,0	5920,8	1943,3
w tym:				
Ortodontyczna:				-
liczba porad na 10 000 ludności:	262,0	-	265,3	-
Protetyki stomatologicznej:		-		-
liczba porad na 10 000 ludności:	72,9	-	47,7	-
Chirurgii stomatologicznej:		-		-
liczba porad na 10 000 ludności:	129,3	-	97,5	-

^a porady udzielone w publicznych i niepublicznych zakładach opieki zdrowotnej

Źródło: Opracowano na podstawie sprawozdania na formularzu Mz-12 oraz danych Urzędu Statystycznego w Katowicach.

PERSONEL SŁUŻBY ZDROWIA ^{a b}
Stan w dniu 31 XII

Wyszczególnienie	2008	2009	2008			2009		
	Świętochłowiec		Polska	Śląskie	Świętochłowiec	Polska	Śląskie	Świętochłowiec
	liczby bezwzględne		liczba ludności na 1 osobę personelu					
lekarze	61	56	488	456	891	.	446	966
lekarze dentyści	9	7	2987	2916	6040	.	3155	7727
pielęgniarki	230	230	208	183	236	.	179	235
położne	24	24	1748	1750	2265	.	1719	2254
farmaceuci	22	23	1627	1848	2471	.	1723	2352

Uwaga: Pielęgniarki i położne łącznie z mgr pielęgniarstwa i położnictwa

a zatrudnienie według podstawowego miejsca pracy

b zatrudnienie w publicznych i niepublicznych zakładach opieki zdrowotnej

Źródło: Opracowano na podstawie sprawozdania MZ-88 - Roczno sprawozdania o zatrudnieniu wybranego personelu służby zdrowia.

PERSONEL SŁUŻBY ZDROWIA W LATACH 2008 - 2009
LICZBA LUDNOŚCI NA 1 OSOBĘ PERSONELU MEDYCZNEGO

