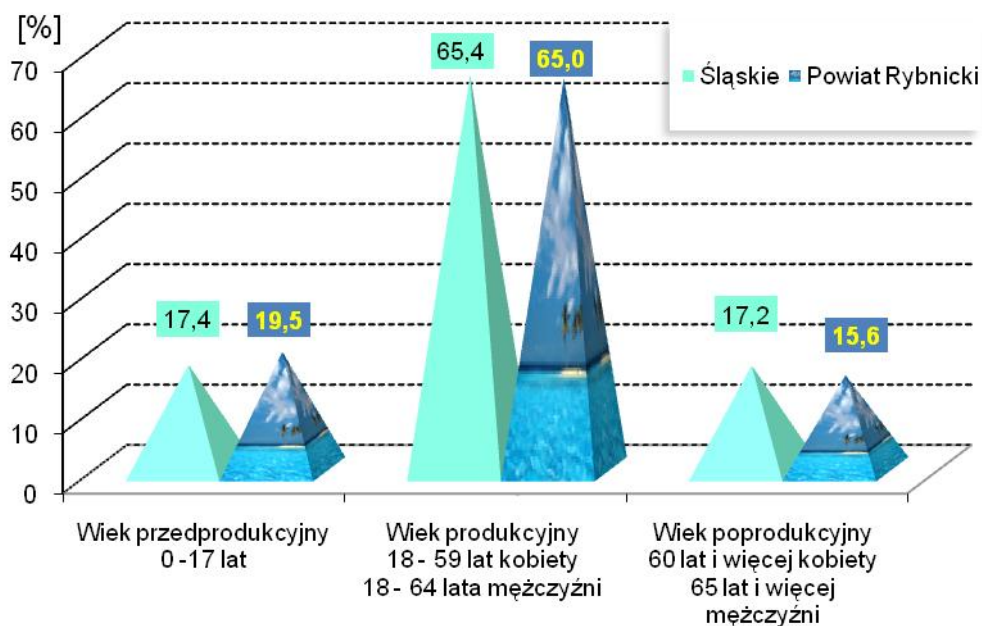


POWIERZCHNIA I LUDNOŚĆ  
Stan w dniu 31 XII

Wyszczególnienie	2008	2009
Powierzchnia w km <sup>2</sup>	224	224
Ludność - ogółem	74215	74509
Mężczyźni	36531	36633
Kobiety	37684	37876
Wiek przedprodukcyjny	14695	14499
Wiek produkcyjny	48102	48395
Wiek poprodukcyjny	11418	11615

Źródło: Opracowano na podstawie danych Urzędu Statystycznego w Katowicach.

LUDNOŚĆ WEDŁUG GRUP EKONOMICZNYCH W 2009 ROKU



RYNEK PRACY. WYNAGRODZENIA

Wyszczególnienie	2008		2009	
	liczba osób (w tys.)	w odsetkach	liczba osób (w tys.)	w odsetkach
		/śląskie=100,0/		/śląskie=100,0/
Zarejestrowani bezrobotni ogółem (stan w dniu 31 XII)				
Śląskie	122,7	100,0	168,4	100,0
mężczyźni	49,7	40,5	78,5	46,6
kobiety	73,1	59,5	89,9	53,4
Powiat rybnicki	1,1	0,9	1,7	1,1
Powiat rybnicki		/ogółem=100,0/		/ogółem=100,0/
mężczyźni	0,3	27,3	0,7	41,2
kobiety	0,8	72,7	1,0	58,8
Przeciętne miesięczne wynagrodzenie brutto w zł <sup>b</sup>				
Śląskie		3239,09		3405,18
Powiat rybnicki		2533,82		2779,46

b Bez podmiotów gospodarczych o liczbie pracujących do 9 osób.

Źródło: Opracowano na podstawie danych Urzędu Statystycznego w Katowicach.

OCHRONA ŚRODOWISKA

Wyszczególnienie	Powiat rybnicki	
	2007	2008
Emisja zanieczyszczeń powietrza atmosferycznego		
- pyłowych tys.t	0,2	0,2
- gazowych w tys.t	120,5	118,3
Redukcja przemysłowych zanieczyszczeń powietrza atmosferycznego <sup>a</sup>		
- pyłowych w %	90,1	90,4
- gazowych w %	0,0	0,0

a Zanieczyszczenia zatrzymane lub zneutralizowane w % zanieczyszczeń wytworzonych

Źródło: Emisję zanieczyszczeń powietrza opracowano na podstawie danych Rocznika Statystycznego Województw

Redukcję przemysłowych zanieczyszczeń powietrza opracowano na podstawie danych US w Katowicach - Województwo Śląskie: Podregiony, Powiaty, Gminy

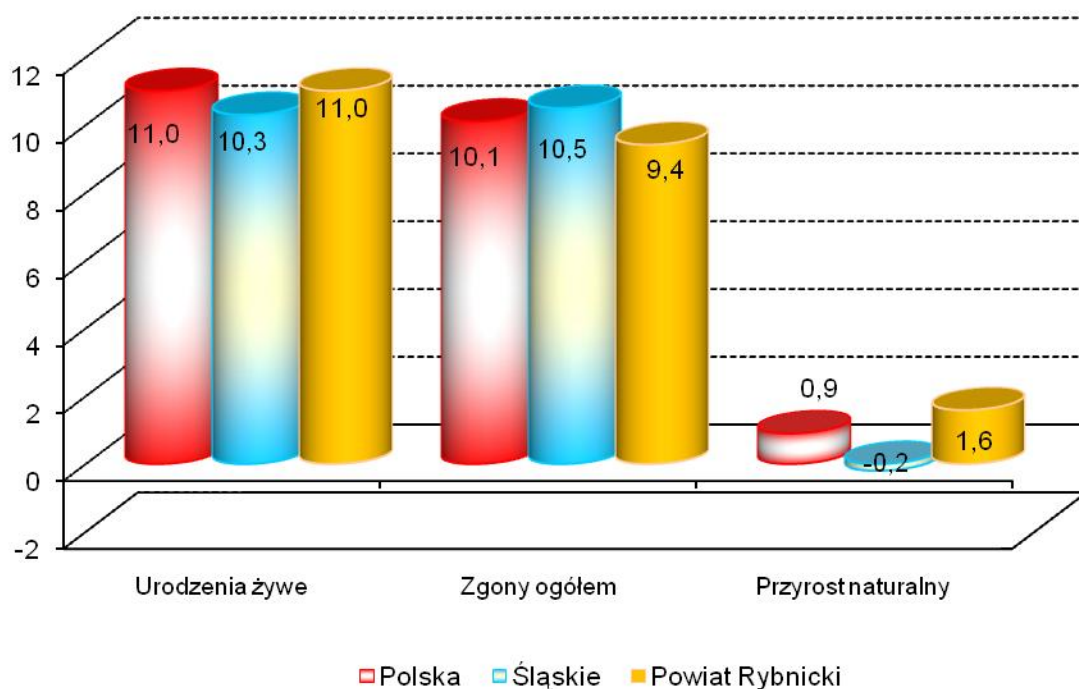
RUCH NATURALNY LUDNOŚCI W LATACH 2008 – 2009  
Stan w dniu 31 XII

Wyszczególnienie	2008		2009	
	Liczby bezwzględne			
Urodzenia żywe	865		819	
Zgony	714		701	
w tym niemowląt	7		3	
Przyrost naturalny	151		118	
	Współczynniki na 1000 ludności			
	Śląskie	Powiat rybnicki	Śląskie	Powiat rybnicki
Urodzenia żywe	10,1	11,7	10,3	11,0
Zgony	10,3	9,6	10,5	9,4
w tym niemowląt <sup>a</sup>	6,8	8,1	7,2	3,7
Przyrost naturalny	-0,2	2,0	-0,2	1,6

a na 1000 urodzeń żywych

Źródło: Opracowano na podstawie danych Urzędu Statystycznego w Katowicach.

RUCH NATURALNY LUDNOŚCI W 2009 ROKU



PRZECIĘTNE DALSZE TRWANIE ŻYCIA W 2009 ROKU

Wyszczególnienie	Mężczyźni			Kobiety		
	w wieku lat					
	0	30	60	0	30	60
Polska <sup>a</sup>	71,53	42,86	17,90	80,05	50,85	23,15
Śląskie <sup>a</sup>	71,03	42,43	17,58	79,08	49,91	22,50
Powiat <sup>b</sup>	70,40	41,90	16,70	79,40	50,10	21,60

a ostatnie dostępne dane za 2009 rok

b ostatnie dostępne dane dla powiatów za 2002 rok

Źródło: Opracowano na podstawie danych Urzędu Statystycznego w Katowicach.

ZGONY WEDŁUG NAJCZĘSTSZYCH PRZYCZYŃ

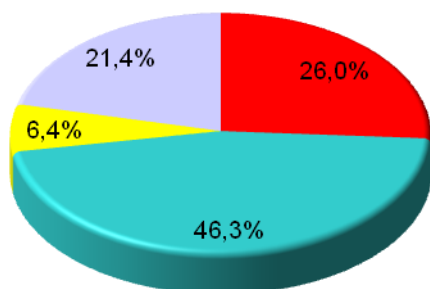
Wyszczególnienie		Ogółem (A00-R99), (V01-Y89) i (U01)	w tym:		
			Nowotwory (C00-D48)	Choroby układu krążenia (I00-I99)	Zewnętrzne przyczyny zachorowania i zgonu (V01-Y89)
			na 100 000 ludności		
Śląskie	2007	1023,8	265,9	473,7	65,2
	2008	1032,5	264,9	470,9	68,1
Powiat rybnicki	2007	946,9	229,3	431,4	69,2
	2008	964,2	241,7	444,3	58,1

Źródło: Obliczenia własne na podstawie danych Urzędu Statystycznego w Katowicach..

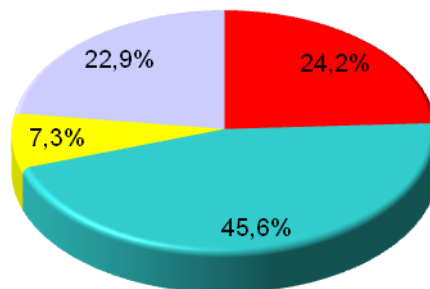
STRUKTURA GŁÓWNYCH PRZYCZYŃ ZGONÓW

2007

Śląskie

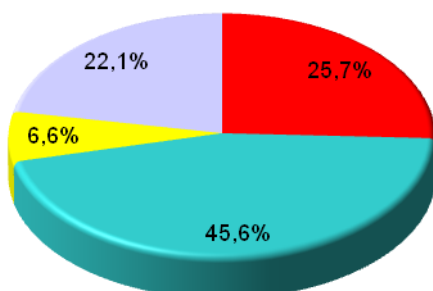


Powiat Rybnicki

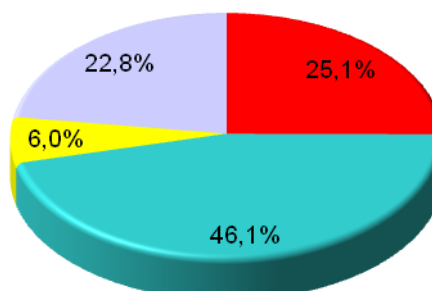


2008

Śląskie



Powiat Rybnicki



■ Nowotwory (C00-D48)

■ Choroby układu krążenia (I00-I99)

■ Zewnętrzne przyczyny zachorowania i zgonu (V01-Y89)

■ Pozostale

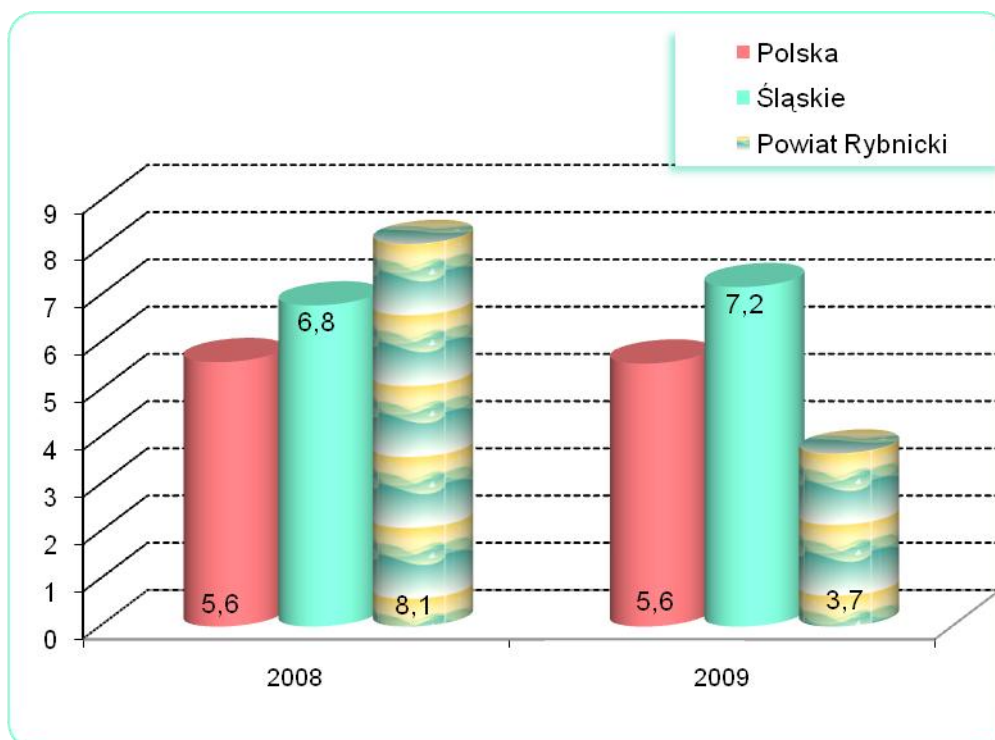
Przyczyny zgonów według Międzynarodowej Statystycznej Klasyfikacji Chorób i Problemów Zdrowotnych, Rewizji X

ZGONY NIEMOWLĄT

Wyszczególnienie	Lata	
	2008	2009
Liczby bezwzględne	7	3
Na 1 000 urodzeń żywych	8,1	3,7
Kolejność miejsc według wysokości współczynnika /licząc od najniższego/	27	2

Źródło: Opracowano na podstawie danych Urzędu Statystycznego.

ZGONY NIEMOWLĄT W LATACH 2008 – 2009  
NA 1000 URODZEŃ ŻYWYCH



POWIAT RYBNICKI

DANE O STANIE ZDROWIA DZIECI I MŁODZIEŻY W WIEKU 0-18 LAT  
BĘDĄCYCH POD OPIEKĄ LEKARZA PODSTAWOWEJ OPIEKI ZDROWOTNEJ (RODZINNEGO)  
LICZBY BEZWZGLĘDNE

Rozpoznanie - według najczęstszych schorzeń ( kod wg ICD 10)		2008				2009			
		Śląskie		Powiat rybnicki		Śląskie		Powiat rybnicki	
		Osoby, u których stwierdzono schorzenia ogółem	w tym osoby, u których stwierdzono schorzenia po raz pierwszy w okresie sprawozdawczym	Osoby, u których stwierdzono schorzenia ogółem	w tym osoby, u których stwierdzono schorzenia po raz pierwszy w okresie sprawozdawczym	Osoby, u których stwierdzono schorzenia ogółem	w tym osoby, u których stwierdzono schorzenia po raz pierwszy w okresie sprawozdawczym	Osoby, u których stwierdzono schorzenia ogółem	w tym osoby, u których stwierdzono schorzenia po raz pierwszy w okresie sprawozdawczym
Niedokrwistość D50-D59		7552	2004	59	24	8209	2310	65	20
Niedożywienie E40-E46		4629	723	29	3	3943	607	28	4
Otyłość E65-E68		13861	2221	157	35	14018	2233	196	35
Zaburzenia refrakcji i akomodacji oka H52		38823	4289	367	34	36963	3704	483	54
Alergie	Dychawica oskrzelowa J45	22126	2880	120	26	24517	3530	144	13
	Pokarmowe K52.2	10575	2044	58	22	10629	1899	89	25
	Skórne L27.2	11816	2088	150	51	12286	2046	153	17
Zniekształcenia kręgosłupa M40-M41		56618	6687	575	101	53246	5934	860	81
Choroby układu moczowego N00-N23		7272	1094	80	11	7127	1264	84	12
Zaburzenia rozwoju R62		9107	1182	58	7	8851	1265	66	3
w tym	fizycznego R62.8	5446	617	34	0	5225	674	29	0
	psychomotorycznego R62.0	2952	388	24	6	2861	371	38	3

Źródło: Opracowano na podstawie sprawozdania Mz 11- roczne sprawozdanie o działalności i zatrudnieniu w podstawowej ambulatoryjnej opiece zdrowotnej, według lokalizacji placówek udzielających świadczeń zdrowotnych.



POWIAT RYBNICKI

DANE O STANIE ZDROWIA DZIECI I MŁODZIEŻY W WIEKU 0-18 LAT  
BĘDĄCYCH POD OPIEKĄ LEKARZA PODSTAWOWEJ OPIEKI ZDROWOTNEJ (RODZINNEGO)  
WSKAŹNIKI NA 10 000 LUDNOŚCI <sup>a</sup>

Rozpoznanie - według najczęstszych schorzeń ( kod wg ICD 10)		2008				2009			
		Śląskie		Powiat rybnicki		Śląskie		Powiat rybnicki	
		Osoby, u których stwierdzono schorzenia ogółem	w tym osoby, u których stwierdzono schorzenia po raz pierwszy w okresie sprawozdawczym	Osoby, u których stwierdzono schorzenia ogółem	w tym osoby, u których stwierdzono schorzenia po raz pierwszy w okresie sprawozdawczym	Osoby, u których stwierdzono schorzenia ogółem	w tym osoby, u których stwierdzono schorzenia po raz pierwszy w okresie sprawozdawczym	Osoby, u których stwierdzono schorzenia ogółem	w tym osoby, u których stwierdzono schorzenia po raz pierwszy w okresie sprawozdawczym
Niedokrwistość D50-D59		79,8	21,0	34,7	14,0	88,4	24,6	38,9	11,9
Niedożywienie E40-E46		48,9	7,6	17,1	1,7	42,5	6,5	16,8	2,4
Otyłość E65-E68		146,5	23,2	92,5	20,4	151,0	23,8	117,3	20,8
Zaburzenia refrakcji i akomodacji oka H52		410,2	44,8	216,1	19,8	398,0	39,5	289,0	32,1
Alergie	Dychawica oskrzelowa J45	233,8	30,1	70,7	15,2	264,0	37,6	86,2	7,7
	Pokarmowe K52.2	111,7	21,4	34,2	12,8	114,5	20,2	53,3	14,8
	Skórne L27.2	124,9	21,8	88,3	29,7	132,3	21,8	91,6	10,1
Zniekształcenia kręgosłupa M40-M41		598,3	69,9	338,6	58,9	573,4	63,3	514,6	48,1
Choroby układu moczowego N00-N23		76,8	11,4	47,1	6,4	76,7	13,5	50,3	7,1
Zaburzenia rozwoju R62		96,2	12,4	34,2	4,1	95,3	13,5	39,5	1,8
w tym	fizycznego R62.8	57,5	6,5	20,0	0,0	56,3	7,2	17,4	0,0
	psychomotorycznego R62.0	31,2	4,1	14,1	3,5	30,8	4,0	22,7	1,8

<sup>a</sup> obliczono dla ludności w wieku od 0 do 19 lat

Źródło: Opracowano na podstawie sprawozdania Mz 11- roczne sprawozdanie o działalności i zatrudnieniu w podstawowej ambulatoryjnej opiece zdrowotnej, według lokalizacji placówek udzielających świadczeń zdrowotnych.

POWIAT RYBNICKI

DANE O STANIE ZDROWIA OSÓB W WIEKU 19 LAT I WIĘCEJ  
BĘDĄCYCH POD OPIEKĄ LEKARZA PODSTAWOWEJ OPIEKI ZDROWOTNEJ (RODZINNEGO)

Rozpoznanie - według najczęstszych schorzeń (kod wg ICD 10)	2008				2009			
	Śląskie		Powiat		Śląskie		Powiat rybnicki	
	Osoby, u których stwierdzono schorzenia ogółem (stan w dniu 31 XII)	w tym osoby, u których stwierdzono schorzenia po raz pierwszy w roku sprawa- wodawczym	Osoby, u których stwierdzono schorzenia ogółem (stan w dniu 31 XII)	w tym osoby, u których stwierdzono schorzenia po raz pierwszy w roku sprawa- wodawczym	Osoby, u których stwierdzono schorzenia ogółem (stan w dniu 31 XII)	w tym osoby, u których stwierdzono schorzenia po raz pierwszy w roku sprawa- wodawczym	Osoby, u których stwierdzono schorzenia ogółem (stan w dniu 31 XII)	w tym osoby, u których stwierdzono schorzenia po raz pierwszy w roku sprawa- wodawczym
	Liczby bezwzględne							
Choroby tarczycy E00-E07	45305	5421	399	69	51770	5800	500	71
Cukrzyca E10-E14	125718	11231	2139	110	143535	13776	2575	164
Choroby układu krążenia I00-I99	472839	34736	5744	376	525216	42531	7530	511
Przewlekły nieżyt oskrzeli, dychawica oskrzelowa J40-J47	72874	6930	751	90	76618	7171	727	86
Przewlekłe choroby układu trawiennego K25-K93	113619	11073	1252	76	128414	11742	1509	109
Choroby układu mięśniowo- kostnego i tkanki łącznej M00-M99	149696	12392	2343	180	171163	13772	2509	149

POWIAT RYBNICKI

DANE O STANIE ZDROWIA OSÓB W WIEKU 19 LAT I WIĘCEJ  
BĘDĄCYCH POD OPIEKĄ LEKARZA PODSTAWOWEJ OPIEKI ZDROWOTNEJ (RODZINNEGO) dok.

Rozpoznanie - według najczęstszych schorzeń (kod wg ICD 10)	2008				2009			
	Śląskie		Powiat		Śląskie		Powiat rybnicki	
	Osoby, u których stwierdzono schorzenia ogółem (stan w dniu 31 XII)	w tym osoby, u których stwierdzono schorzenia po raz pierwszy w roku sprawozdawczym	Osoby, u których stwierdzono schorzenia ogółem (stan w dniu 31 XII)	w tym osoby, u których stwierdzono schorzenia po raz pierwszy w roku sprawozdawczym	Osoby, u których stwierdzono schorzenia ogółem (stan w dniu 31 XII)	w tym osoby, u których stwierdzono schorzenia po raz pierwszy w roku sprawozdawczym	Osoby, u których stwierdzono schorzenia ogółem (stan w dniu 31 XII)	w tym osoby, u których stwierdzono schorzenia po raz pierwszy w roku sprawozdawczym
	wskaźniki na 10 000 ludności <sup>a</sup>							
Choroby tarczycy E00-E07	122,5	14,7	69,7	12,1	139,5	15,7	86,5	12,4
Cukrzyca E10-E14	339,8	30,4	373,7	19,3	386,7	37,2	445,5	28,5
Choroby układu krążenia I00-I99	1278,2	94,1	1003,6	66,1	1414,9	114,8	1302,8	88,9
Przewlekły nieżyt oskrzeli, dychawica oskrzelowa J40-J47	197	18,8	131,2	15,8	206,4	19,4	125,8	15,0
Przewlekłe choroby układu trawiennego K25-K93	307,1	30,0	218,8	13,4	345,9	31,7	261,1	19,0
Choroby układu mięśniowo- kostnego i tkanki łącznej M00-M99	404,7	33,6	409,4	31,6	461,1	37,2	434,1	25,9

a obliczono do ludności w wieku 20 lat i więcej

Źródło: Opracowano na podstawie sprawozdania Mz 11- roczne sprawozdanie o działalności i zatrudnieniu w podstawowej ambulatoryjnej opiece zdrowotnej", według lokalizacji placówek udzielających świadczeń zdrowotnych.

ZACHOROWANIA NA CHOROBY ZAKAŻNE

Wyszczególnienie		Powiat rybnicki			
		2008		2009	
Według X Rewizji Międzynarodowej Klasyfikacji Chorób i Problemów Zdrowotnych		w liczbach bezwzględnych			
Dur brzuszny	/A01.0/	-	-	-	-
Czerwonka bakteryjna	/A03/	-	-	-	-
Krztusiec	/A37/	-	-	-	-
Szkarlatyna (płonica)	/A38/	40	53		
Choroba meningokokowa (inwazyjna)	/A39/	-	1		
Odra	/B05/	-	-		
Grypa: zachorowania potwierdzone laboratoryjnie	/J10;J11/	-	3		
Wirusowe zapalenie wątroby <sup>a</sup> :	/B15-B19/	2	-		
w tym typu B <sup>b</sup>	/B16; B18.0-1/	1	-		
Świnka (nagminne zapalenie przyusznicy)	/B26/	7	8		
Bakteryjne zatrucia pokarmowe:	/A02.0;A05/	19	16		
w tym salmonelozy	/A02.0/	4	7		
AIDS (zespół nabytego upośledzenia odporności)	/B20-B24/	-	1		
Nowo wykryte zakażenia HIV	/Z21/	-	-		
Grypa ptaków typu A/H5 lub A/H5N1 u ludzi	/J09/	.	-		
Grypa wywołana nowym wirusem A(H1N1)	-	.	3		
		na 100 000 ludności			
		Śląskie		Powiat rybnicki	
		2008	2009	2008	2009
Dur brzuszny	/A01.0/	-	0,02	-	-
Czerwonka bakteryjna	/A03/	0,1	0,1	-	-
Krztusiec	/A37/	4,1	4,4	-	-
Szkarlatyna (płonica)	/A38/	43,7	54,4	54,0	71,3
Choroba meningokokowa (inwazyjna)	/A39/	0,8	0,9	-	1,3
Odra	/B05/	0,8	0,1	-	-
Grypa: zachorowania potwierdzone laboratoryjnie	/J10;J11/	0,2	8,8	-	4,0
Wirusowe zapalenie wątroby <sup>a</sup> :	/B15-B19/	10,5	12,9	2,7	-
w tym typu B <sup>b</sup>	/B16; B18.0-1/	3,7	4,1	1,4	-
Świnka (nagminne zapalenie przyusznicy)	/B26/	9,7	9,1	9,5	10,8
Bakteryjne zatrucia pokarmowe:	/A02.0;A05/	34,9	25,7	25,7	21,5
w tym salmonelozy	/A02.0/	17,4	14,2	5,4	9,4
AIDS (zespół nabytego upośledzenia odporności)	/B20-B24/	0,5	0,3	-	1,3
Nowo wykryte zakażenia HIV	/Z21/	6,0 <sup>c</sup>	2,4 <sup>c</sup>	-	-
Grypa ptaków typu A/H5 lub A/H5N1 u ludzi	/J09/	.	-	.	-
Grypa wywołana nowym wirusem A(H1N1)	-	.	6,8	.	4,0

<sup>a</sup> dane z 2009r.: w tym WZW typu C obliczono wg definicji przypadku z roku 2005 i 2009 łącznie

<sup>b</sup> łącznie z zakażeniami mieszanymi HBV i HCV (typ B+C)

<sup>c</sup> w tym przypadku zachorowania bez możliwości rozbicia terytorialnego na poszczególne powiaty (w roku 2008 - 188, w roku 2009 - 36)

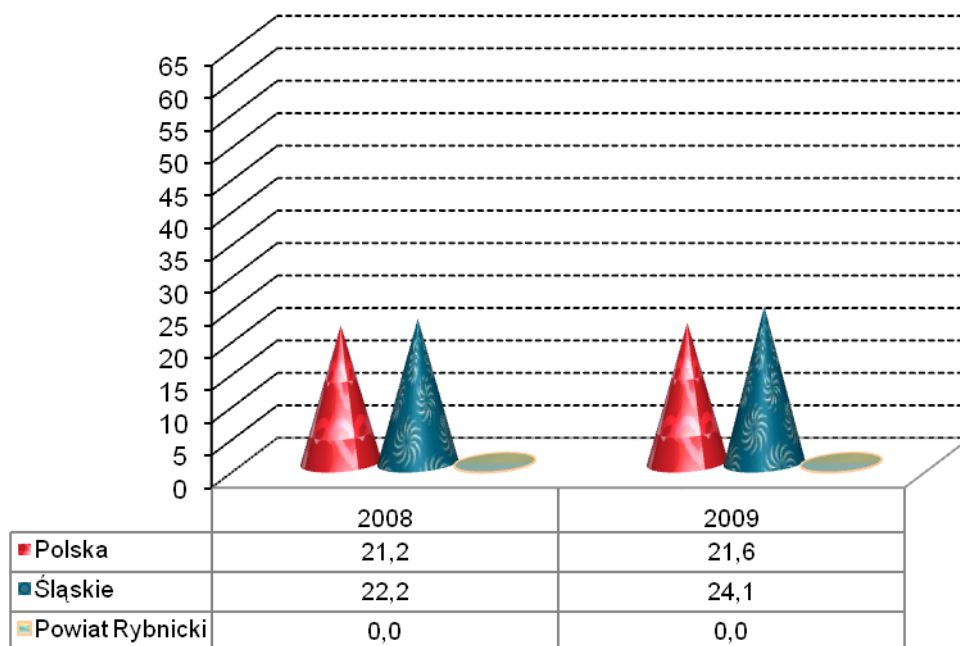
Źródło: Opracowano na podstawie danych Śląskiej Wojewódzkiej Stacji Sanitarno-Epidemiologicznej oraz biuletynu Państwowego Zakładu Higieny "Choroby zakaźne i zatrucia w Polsce w 2008 roku"

ZACHOROWANIA NA GRUŻLICĘ

Zachorowania	Ogółem	
	2008	2009
	liczby bezwzględne	
Polska	8081	8236
Śląskie	1032	1119
<b>Powiat rybnicki</b>	<b>.</b>	<b>.</b>
	wskaźniki na 100 000 ludności	
Polska	21,2	21,6
Śląskie	22,2	24,1
<b>Powiat rybnicki</b>	<b>.</b>	<b>.</b>

Źródło: Opracowano na podstawie materiałów Instytutu Gruźlicy i Chorób Płuc oraz Wojewódzkiej Przychodni Chorób Płuc i Gruźlicy. (Dla powiatu według lokalizacji placówek udzielających świadczeń zdrowotnych).

ZACHOROWANIA NA GRUŻLICĘ  
WSKAŹNIK NA 100 000 LUDNOŚCI

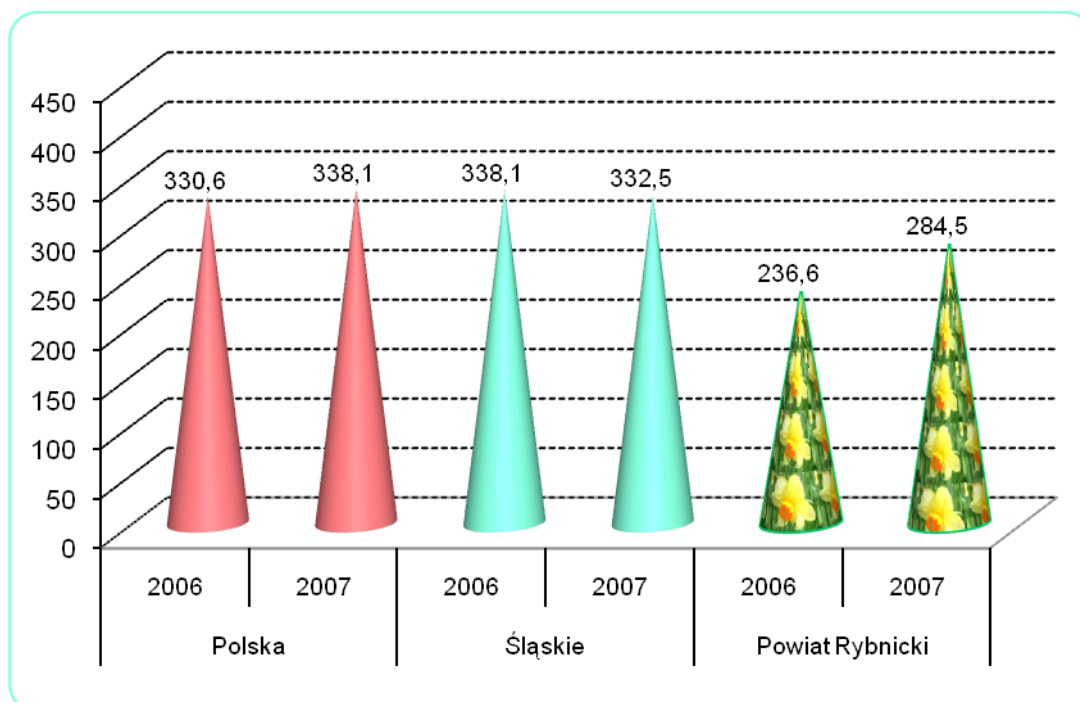


ZACHOROWANIA NA NOWOTWORY ZŁOŚLIWE

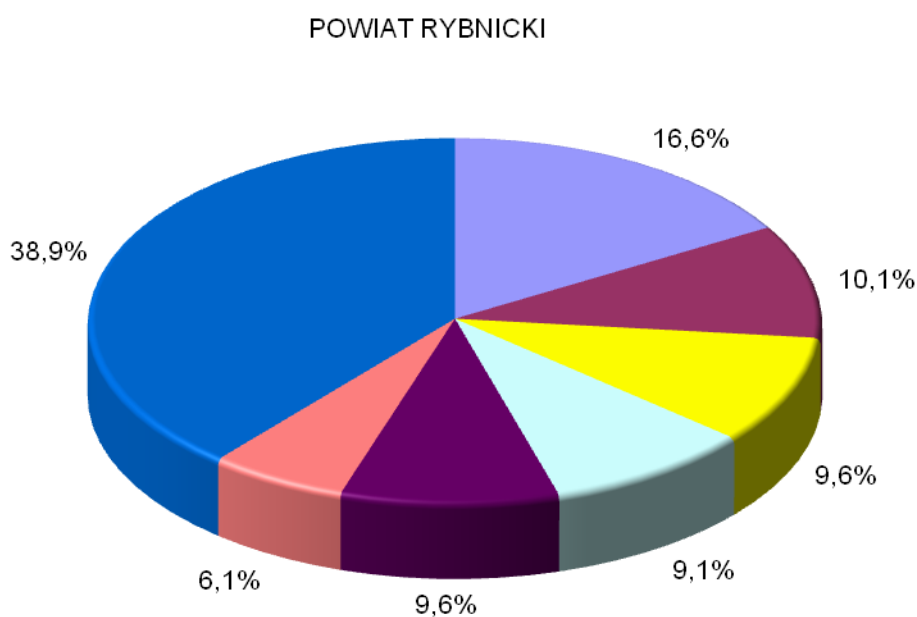
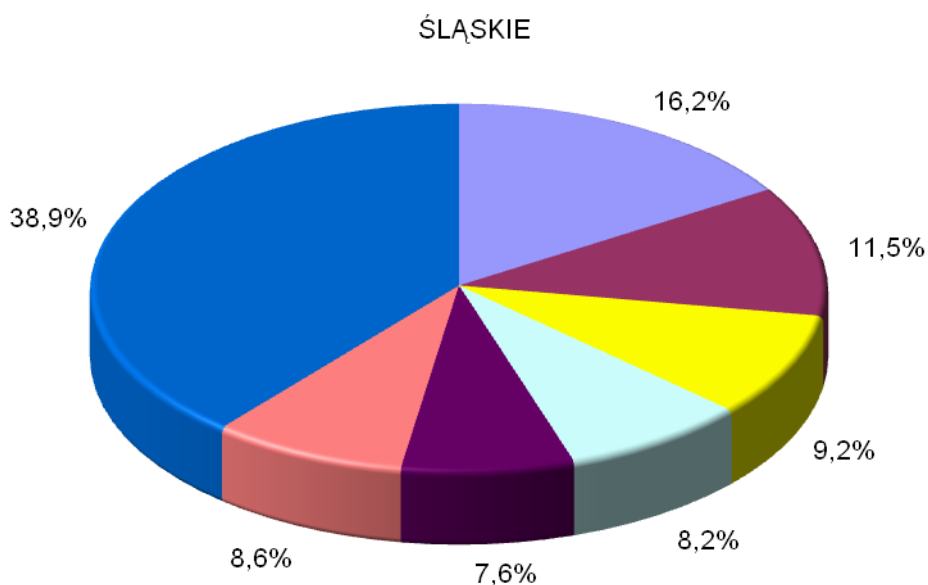
Wyszczególnienie	Śląskie		Powiat rybnicki	
	2006	2007	2006	2007
	liczby bezwzględne			
Ogółem	15815	15503	174	210
Mężczyźni	8229	7951	92	115
Kobiety	7586	7552	82	95
	wskaźniki na 100 000 ludności			
Ogółem	338,1	332,5	236,6	284,5
Mężczyźni	364,3	353,4	253,5	315,8
Kobiety	313,7	313,1	220,2	254,1

Uwaga: Dane za rok 2008 - ostatnie dane dotyczące zachorowań na nowotwory złośliwe.  
 Źródło: Biuletyn Statystyczny Centrum Onkologii - Instytut im. M. Skłodowskiej - Curie, Warszawa 2009r. oraz Krajowa Baza Danych Nowotworowych (www.onkologia.org.pl)

ZACHOROWANIA NA NOWOTWORY ZŁOŚLIWE OGÓŁEM  
 W LATACH 2006 - 2007



STRUKTURA CHOROBY HOSPITALIZOWANEJ W 2008 ROKU  
NAJCZĘSTSZE PRZYCZYNY HOSPITALIZACJI

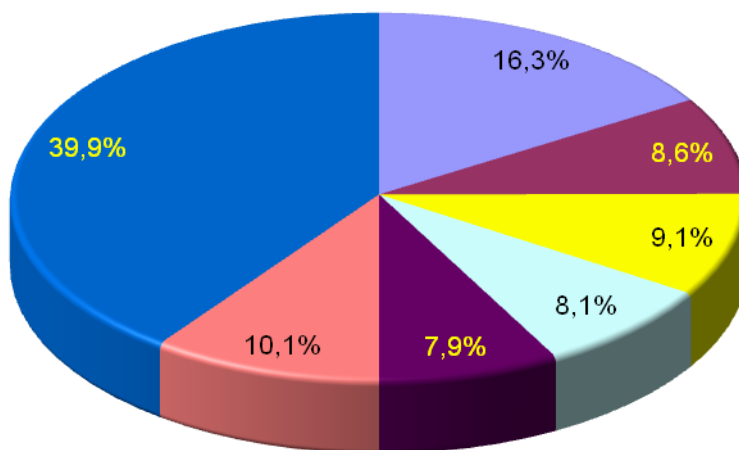


- I00-I99 Choroby układu krążenia
  - N00-N99 Choroby układu moczowopłciowego
  - O00-O99 Ciąża, poród i połóg
  - Pozostałe
- C00-D48 Nowotwory
  - K00-K93 Choroby układu trawiennego
  - Z00-Z99 Czynniki wpływające na stan zdrowia

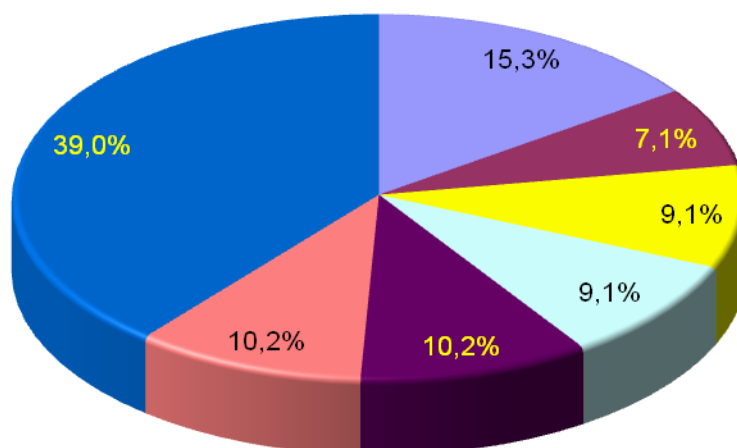
Uwaga: Według rozdziałów Międzynarodowej Klasyfikacji Chorób i Problemów Zdrowotnych Rewizja chorób  
Źródło: Opracowano na podstawie danych uzyskanych w oparciu o Komputerowy System "Karta Statystyczna" -

STRUKTURA CHOROBY HOSPITALIZOWANEJ W 2009 ROKU  
NAJCZĘSTSZE PRZYCZYNY HOSPITALIZACJI

ŚLĄSKIE



POWIAT RYBNICKI



- I00-I99 - Choroby układu krążenia
- N00-N99 - Choroby układu moczowo płciowego
- O00-O99 - Ciąża, poród i połóg
- Pozostałe
- C00-D48 - Nowotwory
- K00-K93 - Choroby układu trawiennego
- Z00-Z99 - Czynniki wpływające na stan zdrowia

Uwaga: Według rozdziałów Międzynarodowej Klasyfikacji Chorób i Problemów Zdrowotnych Rewizja chorób  
Źródło: Opracowano na podstawie danych uzyskanych w oparciu o Komputerowy System "Karta Statystyczna" -



CHORZY LECZENI W JEDNOSTKACH LECZNICTWA AMBULATORYJNEGO  
DLA OSÓB Z ZABURZENIAMI PSYCHICZNYMI, OSÓB UZALEŻNIONYCH  
OD ALKOHOLU ORAZ INNYCH SUBSTANCJI PSYCHOAKTYWNYCH  
W LATACH 2008 - 2009

A. Zaburzenia psychiczne (bez uzależnień)				
Wyszczególnienie	2008		2009	
	Liczby bezwzględne	Wskaźnik na 10 000 ludności	Liczby bezwzględne	Wskaźnik na 10 000 ludności
Śląskie				
Leczeni ogółem	138167	297,4	138604	298,7
w tym po raz pierwszy	34122	73,4	34654	74,6
Powiat rybnicki				
Leczeni ogółem	456	61,4	590	79,2
w tym po raz pierwszy	142	19,2	165	22,2
B. Zaburzenia spowodowane używaniem alkoholu				
Wyszczególnienie	2008		2009	
	Liczby bezwzględne	Wskaźnik na 10 000 ludności	Liczby bezwzględne	Wskaźnik na 10 000 ludności
Śląskie				
Leczeni ogółem	21250	45,7	22825	49,2
w tym po raz pierwszy	9417	20,3	10281	22,1
Powiat rybnicki				
Leczeni ogółem	35	4,7	1	0,1
w tym po raz pierwszy	26	3,5	1	0,1
C. Zaburzenia spowodowane używaniem środków psychoaktywnych				
Wyszczególnienie	2008		2009	
	Liczby bezwzględne	Wskaźnik na 10 000 ludności	Liczby bezwzględne	Wskaźnik na 10 000 ludności
Śląskie				
Leczeni ogółem	2677	5,8	3458	7,5
w tym po raz pierwszy	1248	2,7	1410	3,0
Powiat rybnicki				
Leczeni ogółem	6	0,8	5	0,7
w tym po raz pierwszy	4	0,5	5	0,7

Źródło: Opracowano na podstawie sprawozdania na formularzu MZ-15 Roczne sprawozdanie z działalności jednostki lecznictwa ambulatoryjnego dla osób z zaburzeniami psychicznymi, osób uzależnionych od alkoholu oraz innych substancji psychoaktywnych, według lokalizacji placówek udzielających świadczeń zdrowotnych.

SZPITALA OGÓLNE

Wyszczególnienie	Ogółem		W tym: wg organu założycielskiego <sup>a</sup>	
	2008	2009	2008	2009
Powiat rybnicki				
Szpitala	-	-	-	-
Łóżka ogółem	-	-	-	-
w tym na oddziałach :				
Chorób wewnętrznych	-	-	-	-
opieki paliatywnej	-	-	-	-
neurologicznych	-	-	-	-
intensywnej terapii medycznej	-	-	-	-
rehabilitacyjnych	-	-	-	-
obserwacyjno zakaźnych	-	-	-	-
chirurgii ogólnej	-	-	-	-
urazowo - ortopedycznych	-	-	-	-
okulistycznych	-	-	-	-
laryngologicznych	-	-	-	-
psychiatrycznych	-	-	-	-
dziecięcych	-	-	-	-
ginekologiczno - położniczych	-	-	-	-
gruźlicy i chorób płuc	-	-	-	-
Leczeni <sup>b</sup> (w ciągu roku)	-	-	-	-
Osobodni leczenia (w ciągu roku)	-	-	-	-
Wskaźnik łóżek na 10 000 ludności	-	-	-	-
Śląskie				
<i>Wskaźnik łóżek na 10 000 ludności</i>	55,0	54,6	23,8	22,1

a Jednostki podległe samorządowi powiatu i gminy

b Bez ruchu międzyoddziałowego

Źródło: Opracowano na podstawie sprawozdania MZ - 29 o działalności szpitala ogólnego

ZAKŁADY PIELEGNACYJNO - OPIEKUŃCZE  
I OPIEKUŃCZO – LECZNICZE

Wyszczególnienie	Ogółem		W tym: wg organu założycielskiego <sup>a</sup>	
	2008	2009	2008	2009
Powiat rybnicki				
Zakłady	-	-	-	-
Liczba miejsc	-	-	-	-
Wskaźnik miejsc na 10 000 ludności	-	-	-	-
Śląskie				
<i>Wskaźnik miejsc na 10 000 ludności</i>	6,5	6,6	1,5	1,7

a Jednostki podległe samorządowi powiatu i gminy

Źródło: Opracowano na podstawie sprawozdania MZ - 29A o działalności zakładu długoterminowej stacjonarnej opieki zdrowotnej

ZAKŁADY STACJONARNEJ OPIEKI HOSPICYJNEJ - /5180/

Wyszczególnienie	Ogółem		W tym: wg organu założycielskiego <sup>a</sup>	
	2008	2009	2008	2009
Powiat rybnicki				
Zakłady	-	-	-	-
Liczba miejsc	-	-	-	-
Wskaźnik miejsc na 10 000 ludności	-	-	-	-
Śląskie				
<i>Wskaźnik miejsc na 10 000 ludności</i>	0,1	0,1	-	-

a Jednostki podległe samorządowi powiatu i gminy

Źródło: Sprawozdanie MZ - 29A o działalności zakładu długoterminowej stacjonarnej opieki zdrowotnej.

AMBULATORYJNA OPIEKA ZDROWOTNA

Wyszczególnienie	2008		2009	
	Śląskie	Powiat rybnicki	Śląskie	Powiat rybnicki
Porady udzielone w specjalistycznej opiece zdrowotnej <sup>a</sup>				
Poradnie chorób wewnętrznych:		-		-
liczba porad na 10 000 ludności:	4464,6	-	4650,3	-
w tym:				
Alergologiczna:		-		-
liczba porad na 10 000 ludności:	753,8	-	702,4	-
Diabetologiczna:		-		-
liczba porad na 10 000 ludności:	557,7	-	669,1	-
Nefrologiczna:		-		-
liczba porad na 10 000 ludności:	149,4	-	132,0	-
Kardiologiczna:		-		-
liczba porad na 10 000 ludności:	1365,0	-	1462,6	-
Poradnie innych specjalności zachowawczych:		-		1837
liczba porad na 10 000 ludności:	5887,6	-	6029,1	247,1
w tym:				
Dermatologiczna:		-		-
liczba porad na 10 000 ludności:	1506,1	-	1551,5	-
Neurologiczna:		-		1837
liczba porad na 10 000 ludności:	1838,5	-	2093,5	247,1
Onkologiczna:		-		
liczba porad na 10 000 ludności:	676,9	-	608,1	
Rehabilitacyjna:		-		
liczba porad na 10 000 ludności:	740,7	-	722,0	
Chorób zakaźnych:		-		
liczba porad na 10 000 ludności:	89,9	-	106,3	
Poradnie opieki nad matką i dzieckiem:		14073		17104
liczba porad na 10 000 ludności:	3060,0	1900,0	3296,8	2301,1
w tym:				
Pediatryczna:		-		
liczba porad na 10 000 ludności - od 0 -19 lat	27,6	-	63,1	

AMBULATORYJNA OPIEKA ZDROWOTNA (dok.)

Wyszczególnienie	2008		2009	
	Śląskie	Powiat rybnicki	Śląskie	Powiat rybnicki
Neonatologiczna:		-		
liczba porad na 10 000 ludności - do 1 roku	2572,4	-	2451,0	
Ginekologiczno-położnicza:		14073		17104
liczba porad na 10 000 ludności - kobiety	5661,4	3748,3	6257,4	4536,4
Poradnie zabiegowe:		2015		16979
liczba porad na 10 000 ludności:	10273,9	272,0	10450,3	2284,2
w tym:				
Chirurgii ogólnej:		-		2971
liczba porad na 10 000 ludności:	2258,7	-	2333,9	399,7
Chirurgii onkologicznej:		-		-
liczba porad na 10 000 ludności:	18,4	-	81,2	-
Urazowo-ortopedyczna:		-		5931
liczba porad na 10 000 ludności:	2353,0	-	2416,3	797,9
Okulistyczna:		-		2282
liczba porad na 10 000 ludności:	2632,1	-	2694,4	307,0
Otolaryngologiczna:		1026		4510
liczba porad na 10 000 ludności:	1782,2	138,5	1895,9	606,7
Urologiczna:		989		1285
liczba porad na 10 000 ludności:	891,6	133,5	686,3	172,9
Poradnie stomatologiczne:		22782		22986
liczba porad na 10 000 ludności:	6082,9	3075,8	5920,8	3092,4
w tym:				
Ortodontyczna:		-		
liczba porad na 10 000 ludności:	262,0	-	265,3	
Protetyki stomatologicznej:		-		
liczba porad na 10 000 ludności:	72,9	-	47,7	
Chirurgii stomatologicznej:		-		
liczba porad na 10 000 ludności:	129,3	-	97,5	

<sup>a</sup> porady udzielone w publicznych i niepublicznych zakładach opieki zdrowotnej

Źródło: Opracowano na podstawie sprawozdania na formularzu Mz-12 oraz danych Urzędu Statystycznego w Katowicach.

PERSONEL SŁUŻBY ZDROWIA <sup>a b</sup>  
Stan w dniu 31 XII

Wyszczególnienie	2008	2009	2008			2009		
	Powiat rybnicki		Polska	Śląskie	Powiat rybnicki	Polska	Śląskie	Powiat rybnicki
	liczby bezwzględne		liczba ludności na 1 osobę personelu					
lekarze	21	27	488	456	3534	.	446	2760
lekarze dentyści	13	10	2987	2916	5709	.	3155	7451
pielęgniarki	75	95	208	183	990	.	179	784
położne	9	11	1748	1750	8246	.	1719	6774
farmaceuci	16	16	1627	1848	4638	.	1723	4657

Uwaga: Pielęgniarki i położne łącznie z mgr pielęgniarstwa i położnictwa

a zatrudnienie według podstawowego miejsca pracy

b zatrudnienie w publicznych i niepublicznych zakładach opieki zdrowotnej

Źródło: Opracowano na podstawie sprawozdania MZ-88 - Roczne sprawozdania o zatrudnieniu wybranego personelu służby zdrowia.

PERSONEL SŁUŻBY ZDROWIA W LATACH 2008 - 2009  
LICZBA LUDNOŚCI NA 1 OSOBĘ PERSONELU MEDYCZNEGO

