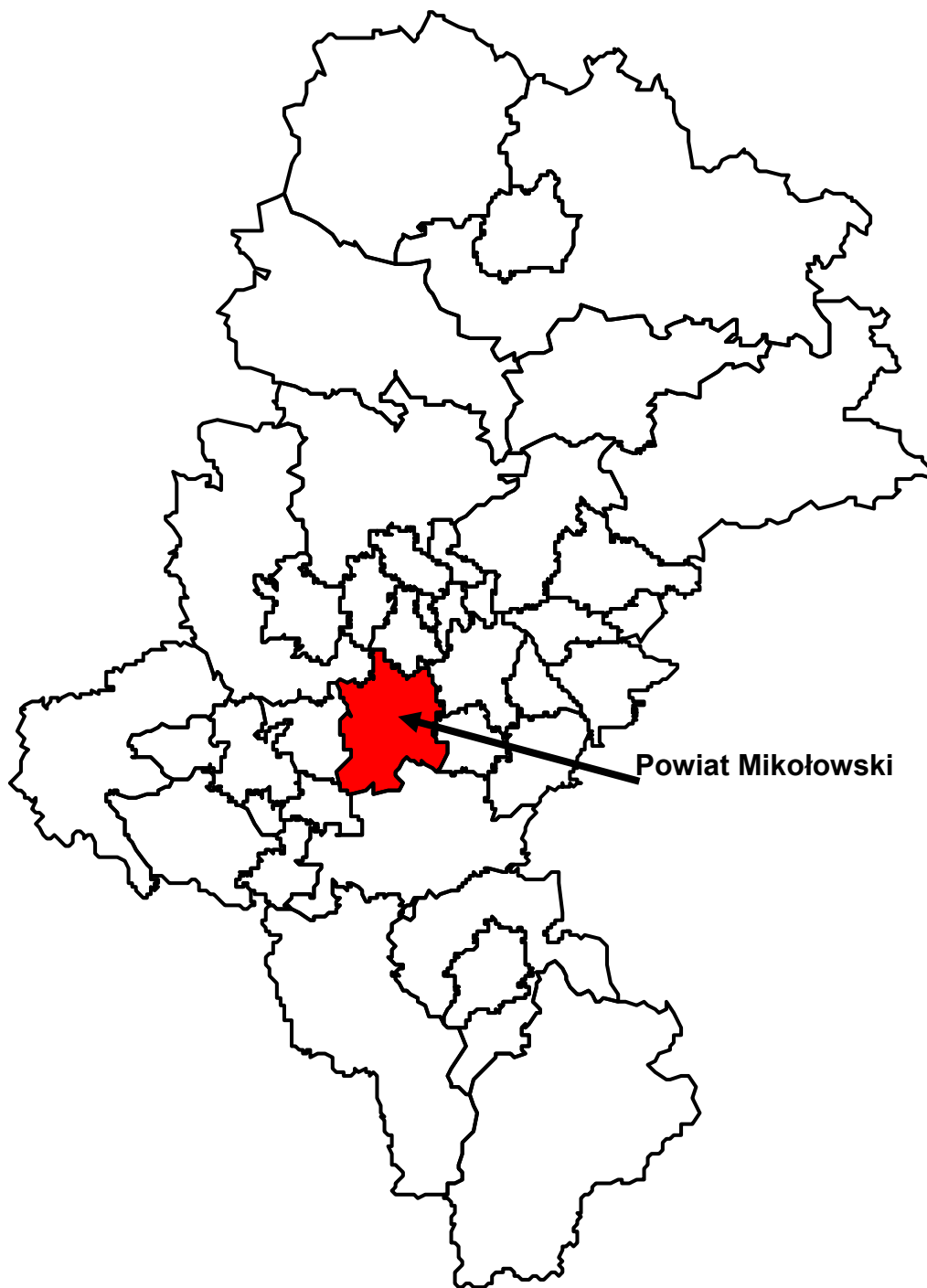


POWIAT MIKOŁOWSKI



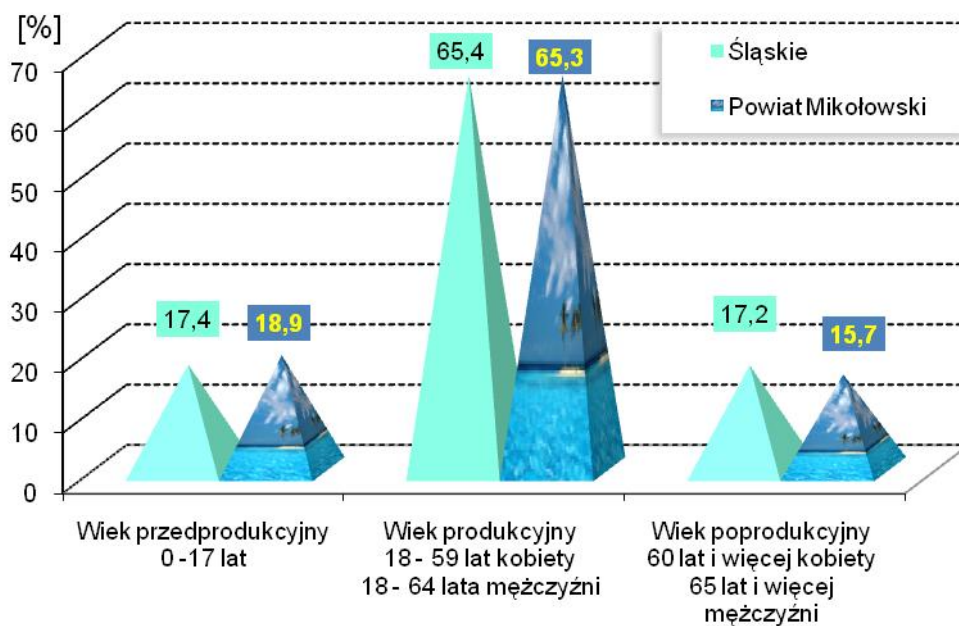
Powiat Mikołowski

POWIERZCHNIA I LUDNOŚĆ
Stan w dniu 31 XII

Wyszczególnienie	2008	2009
Powierzchnia w km ²	233	233
Ludność - ogółem	92098	92655
Mężczyźni	44802	45129
Kobiety	47296	47526
Wiek przedprodukcyjny	17626	17541
Wiek produkcyjny	60263	60547
Wiek poprodukcyjny	14209	14567

Źródło: Opracowano na podstawie danych Urzędu Statystycznego w Katowicach.

LUDNOŚĆ WEDŁUG GRUP EKONOMICZNYCH W 2009 ROKU



RYNEK PRACY. WYNAGRODZENIE

Wyszczególnienie	2008		2009	
	liczba osób (w tys.)	w odsetkach	liczba osób (w tys.)	w odsetkach
		/śląskie=100,0/		/śląskie=100,0/
Zarejestrowani bezrobotni ogółem (stan w dniu 31 XII)				
Śląskie	122,7	100,0	168,4	100,0
mężczyźni	49,7	40,5	78,5	46,6
kobiety	73,1	59,5	89,9	53,4
Powiat mikołowski	1,7	1,4	2,2	1,3
Powiat mikołowski		/ogółem=100,0/		/ogółem=100,0/
mężczyźni	0,6	35,3	1,0	45,5
kobiety	1,1	64,7	1,2	54,5
Przeciętne miesięczne wynagrodzenie brutto w zł ^b				
Śląskie		3239,09		3405,18
Powiat mikołowski		2656,42		2724,55

b Bez podmiotów gospodarczych o liczbie pracujących do 9 osób.

Źródło: Opracowano na podstawie danych Urzędu Statystycznego w Katowicach.

OCHRONA ŚRODOWISKA

Wyszczególnienie	Powiat mikołowski	
	2007	2008
Emisja zanieczyszczeń powietrza atmosferycznego		
- pyłowych tys.t	1,5	1,0
- gazowych w tys.t	5457,9	5190,3
Redukcja przemysłowych zanieczyszczeń powietrza atmosferycznego ^a		
- pyłowych w %	99,8	99,8
- gazowych w %	71,7 b	73,2 b

a Zanieczyszczenia zatrzymane lub zneutralizowane w % zanieczyszczeń wytworzonych

b bez dwutlenku węgla

Źródło: Emisję zanieczyszczeń powietrza opracowano na podstawie danych Rocznika Statystycznego Województw

Redukcję przemysłowych zanieczyszczeń powietrza opracowano na podstawie danych US w Katowicach - Województwo Śląskie: Podregiony, Powiaty, Gminy

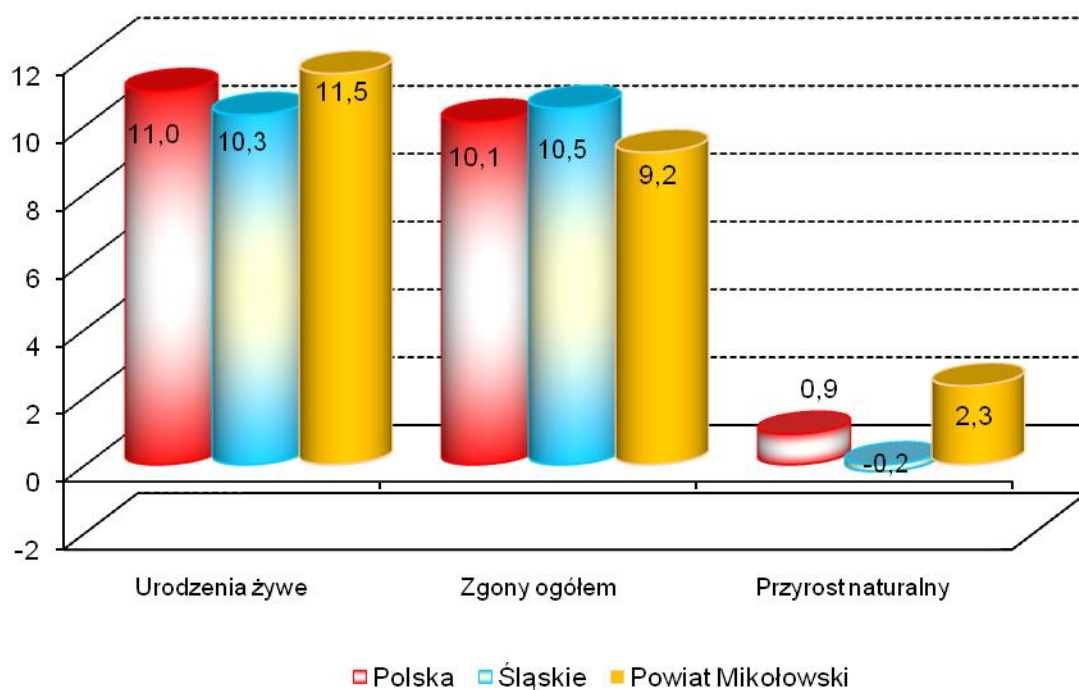
RUCH NATURALNY LUDNOŚCI W LATACH 2008 – 2009
Stan w dniu 31 XII

Wyszczególnienie	2008		2009	
	Liczby bezwzględne			
Urodzenia żywe	1016		1061	
Zgony	850		847	
w tym niemowląt	9		15	
Przyrost naturalny	166		214	
	Współczynniki na 1000 ludności			
	Śląskie	Powiat mikołowski	Śląskie	Powiat mikołowski
Urodzenia żywe	10,1	11,1	10,3	11,5
Zgony	10,3	9,3	10,5	9,2
w tym niemowląt ^a	6,8	8,9	7,2	14,1
Przyrost naturalny	-0,2	1,8	-0,2	2,3

^a na 1000 urodzeń żywych

Źródło: Opracowano na podstawie danych Urzędu Statystycznego w Katowicach.

RUCH NATURALNY LUDNOŚCI W 2009 ROKU



PRZECIĘTNE DALSZE TRWANIE ŻYCIA W 2009 ROKU

Wyszczególnienie	Mężczyźni			Kobiety		
	w wieku lat					
	0	30	60	0	30	60
Polska ^a	71,53	42,86	17,90	80,05	50,85	23,15
Śląskie ^a	71,03	42,43	17,58	79,08	49,91	22,50
Powiat ^b	70,70	42,20	16,60	77,50	48,80	21,40

a ostatnie dostępne dane za 2009 rok

b ostatnie dostępne dane dla powiatów za 2002 rok

Źródło: Opracowano na podstawie danych Urzędu Statystycznego w Katowicach.

ZGONY WEDŁUG NAJCZĘSTSZYCH PRZYCZYŃ

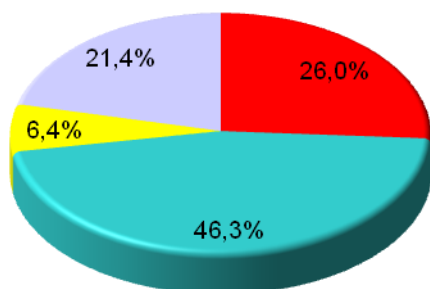
Wyszczególnienie		Ogółem (A00-R99), (V01-Y89) i (U01)	w tym:		
			Nowotwory (C00-D48)	Choroby układu krąże- nia (I00-I99)	Zewnętrzne przyczyny zachorowania i zgonu (V01-Y89)
			na 100 000 ludności		
Śląskie	2007	1023,8	265,9	473,7	65,2
	2008	1032,5	264,9	470,9	68,1
Powiat mikołowski	2007	875,0	213,2	414,4	49,5
	2008	928,7	236,0	455,6	52,4

Źródło: Obliczenia własne na podstawie danych Urzędu Statystycznego w Katowicach..

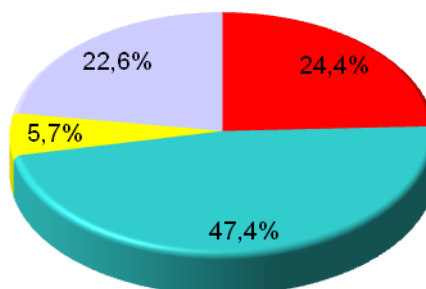
STRUKTURA GŁÓWNYCH PRZYCZYŃ ZGONÓW

2007

Śląskie

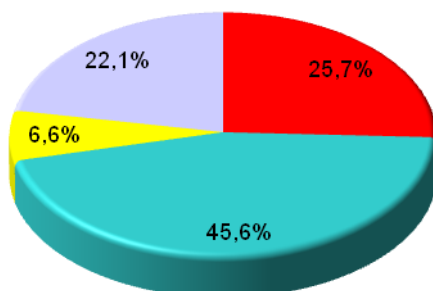


Powiat Mikołowski

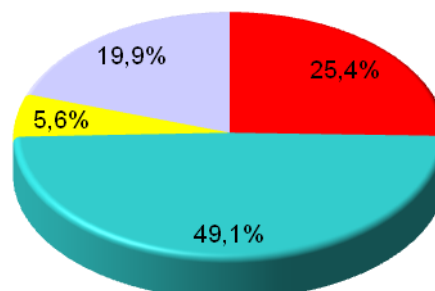


2008

Śląskie



Powiat Mikołowski



■ Nowotwory (C00-D48)

■ Choroby układu krążenia (I00-I99)

■ Zewnętrzne przyczyny zachorowania i zgonu (V01-Y89)

■ Pozostałe

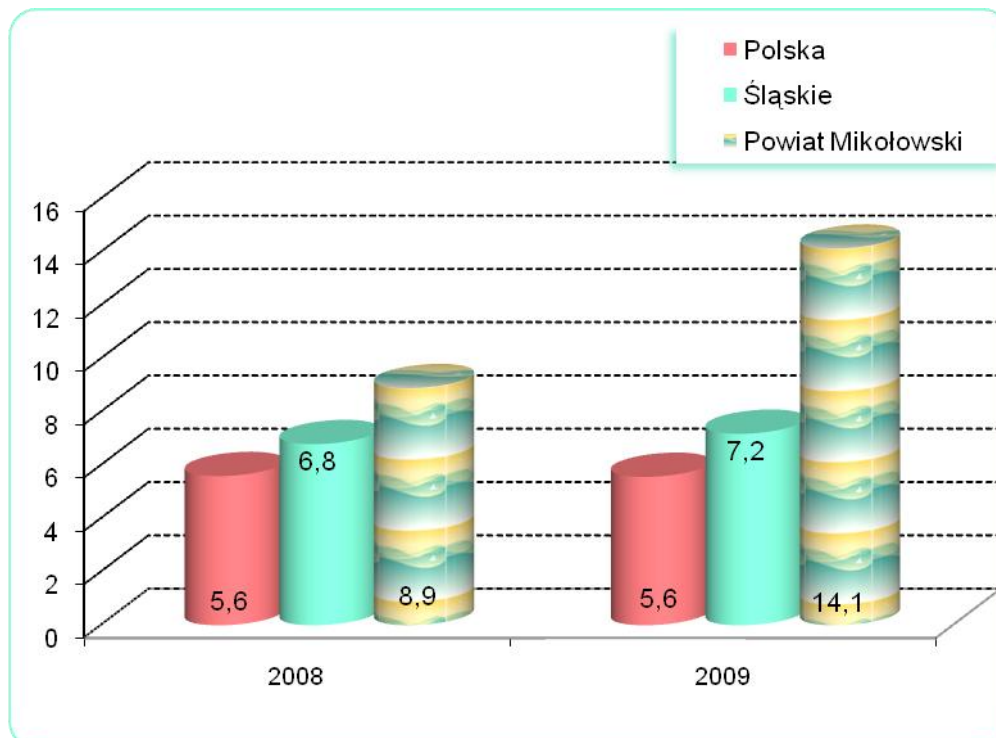
Przyczyny zgonów według Międzynarodowej Statystycznej Klasyfikacji Chorób i Problemów Zdrowotnych, Rewizji X

ZGONY NIEMOWLĄT

Wyszczególnienie	Lata	
	2008	2009
Liczby bezwzględne	9	15
Na 1 000 urodzeń żywych	8,9	14,1
Kolejność miejsc według wysokości współczynnika /licząc od najniższego/	29	36

Źródło: Opracowano na podstawie danych Urzędu Statystycznego.

ZGONY NIEMOWLĄT W LATACH 2008 – 2009
NA 1000 URODZEŃ ŻYWYCH



.DANE O STANIE ZDROWIA DZIECI I MŁODZIEŻY W WIEKU 0-18 LAT
BĘDĄCYCH POD OPIEKĄ LEKARZA PODSTAWOWEJ OPIEKI ZDROWOTNEJ (RODZINNEGO)
LICZBY BEZWZGLĘDNE

Rozpoznanie - według najczęstszych schorzeń (kod wg ICD 10)		2008				2009			
		Śląskie		Powiat mikołowski		Śląskie		Powiat mikołowski	
		Osoby, u których stwierdzono schorzenia ogółem	w tym osoby, u których stwierdzono schorzenia po raz pierwszy w okresie sprawozdawczym	Osoby, u których stwierdzono schorzenia ogółem	w tym osoby, u których stwierdzono schorzenia po raz pierwszy w okresie sprawozdawczym	Osoby, u których stwierdzono schorzenia ogółem	w tym osoby, u których stwierdzono schorzenia po raz pierwszy w okresie sprawozdawczym	Osoby, u których stwierdzono schorzenia ogółem	w tym osoby, u których stwierdzono schorzenia po raz pierwszy w okresie sprawozdawczym
Niedokrwistość D50-D59		7552	2004	26	6	8209	2310	36	11
Niedożywienie E40-E46		4629	723	14	2	3943	607	22	6
Otyłość E65-E68		13861	2221	236	73	14018	2233	256	48
Zaburzenia refrakcji i akomodacji oka H52		38823	4289	743	111	36963	3704	674	100
Alergie	Dychawica oskrzelowa J45	22126	2880	331	47	24517	3530	384	52
	Pokarmowe K52.2	10575	2044	145	22	10629	1899	153	26
	Skórne L27.2	11816	2088	192	28	12286	2046	183	20
Zniekształcenia kręgosłupa M40-M41		56618	6687	775	100	53246	5934	724	115
Choroby układu moczowego N00-N23		7272	1094	70	13	7127	1264	58	11
Zaburzenia rozwoju R62		9107	1182	75	7	8851	1265	75	16
w tym	fizycznego R62.8	5446	617	43	5	5225	674	44	9
	psychomotorycznego R62.0	2952	388	18	0	2861	371	10	1

Źródło: Opracowano na podstawie sprawozdania Mz - 11- roczne sprawozdanie o działalności i zatrudnieniu w podstawowej ambulatoryjnej opiece zdrowotnej, według lokalizacji placówek udzielających świadczeń zdrowotnych.

.DANE O STANIE ZDROWIA DZIECI I MŁODZIEŻY W WIEKU 0-18 LAT
BĘDĄCYCH POD OPIEKĄ LEKARZA PODSTAWOWEJ OPIEKI ZDROWOTNEJ (RODZINNEGO)
WSKAŹNIKI NA 10 000 LUDNOŚCI ^a

Rozpoznanie - według najczęstszych schorzeń (kod wg ICD 10)		2008				2009			
		Śląskie		Powiat mikołowski		Śląskie		Powiat mikołowski	
		Osoby, u których stwierdzono schorzenia ogółem	w tym osoby, u których stwierdzono schorzenia po raz pierwszy w okresie sprawozdawczym	Osoby, u których stwierdzono schorzenia ogółem	w tym osoby, u których stwierdzono schorzenia po raz pierwszy w okresie sprawozdawczym	Osoby, u których stwierdzono schorzenia ogółem	w tym osoby, u których stwierdzono schorzenia po raz pierwszy w okresie sprawozdawczym	Osoby, u których stwierdzono schorzenia ogółem	w tym osoby, u których stwierdzono schorzenia po raz pierwszy w okresie sprawozdawczym
Niedokrwistość D50-D59		79,8	21,0	12,7	2,9	88,4	24,6	17,8	5,4
Niedożywienie E40-E46		48,9	7,6	6,9	1,0	42,5	6,5	10,9	2,9
Otyłość E65-E68		146,5	23,2	115,6	35,5	151,0	23,8	126,6	23,6
Zaburzenia refrakcji i akomodacji oka H52		410,2	44,8	363,9	54,0	398,0	39,5	333,3	49,1
Alergie	Dychawica oskrzelowa J45	233,8	30,1	162,1	22,9	264,0	37,6	189,9	25,5
	Pokarmowe K52.2	111,7	21,4	71,0	10,7	114,5	20,2	75,7	12,8
	Skórne L27.2	124,9	21,8	94,0	13,6	132,3	21,8	90,5	9,8
Zniekształcenia kręgosłupa M40-M41		598,3	69,9	379,6	48,7	573,4	63,3	358,0	56,5
Choroby układu moczowego N00-N23		76,8	11,4	34,3	6,3	76,7	13,5	28,7	5,4
Zaburzenia rozwoju R62		96,2	12,4	36,7	3,4	95,3	13,5	37,1	7,9
w tym	fizycznego R62.8	57,5	6,5	21,1	2,4	56,3	7,2	21,8	4,4
	psychomotorycznego R62.0	31,2	4,1	8,8	0,0	30,8	4,0	4,9	0,5

a obliczono dla ludności w wieku od 0 do 19 lat

Źródło: Opracowano na podstawie sprawozdania Mz - 11- roczne sprawozdanie o działalności i zatrudnieniu w podstawowej ambulatoryjnej opiece zdrowotnej, według lokalizacji placówek udzielających świadczeń zdrowotnych.

DANE O STANIE ZDROWIA OSÓB W WIEKU 19 LAT I WIĘCEJ
BĘDĄCYCH POD OPIEKĄ LEKARZA PODSTAWOWEJ OPIEKI ZDROWOTNEJ (RODZINNEGO)

Rozpoznanie - według naj- częstszych schorzeń (kod wg ICD 10)	2008				2009			
	Śląskie		Powiat mikołowski		Śląskie		Powiat mikołowski	
	Osoby, u których stwierdzono schorzenia ogółem (stan w dniu 31 XII)	w tym osoby, u których stwierdzono schorzenia po raz pierwszy w roku spra- wodawczym	Osoby, u których stwierdzono schorzenia ogółem (stan w dniu 31 XII)	w tym osoby, u których stwierdzono schorzenia po raz pierwszy w roku spra- wodawczym	Osoby, u których stwierdzono schorzenia ogółem (stan w dniu 31 XII)	w tym osoby, u których stwierdzono schorzenia po raz pierwszy w roku spra- wodawczym	Osoby, u których stwierdzono schorzenia ogółem (stan w dniu 31 XII)	w tym osoby, u których stwierdzono schorzenia po raz pierw- szy w roku spra- wodawczym
	Liczby bezwzględne							
Choroby tarczycy E00-E07	45305	5421	515	93	51770	5800	568	68
Cukrzyca E10-E14	125718	11231	1578	271	143535	13776	1719	196
Choroby układu krążenia I00-I99	472839	34736	5472	747	525216	42531	5570	633
Przewlekły nieżyt oskrzeli, dychawica oskrzelowa J40-J47	72874	6930	1315	142	76618	7171	1385	120
Przewlekłe choroby układu trawiennego K25-K93	113619	11073	1329	203	128414	11742	1446	174
Choroby układu mięśniowo- kostnego i tkanki łącznej M00-M99	149696	12392	1891	155	171163	13772	1999	147

POWIAT MIKOŁOWSKI

DANE O STANIE ZDROWIA OSÓB W WIEKU 19 LAT I WIĘCEJ
BĘDĄCYCH POD OPIEKĄ LEKARZA PODSTAWOWEJ OPIEKI ZDROWOTNEJ (RODZINNEGO) dok.

Rozpoznanie - według najczęstszych schorzeń (kod wg ICD 10)	2008				2009			
	Śląskie		Powiat mikołowski		Śląskie		Powiat mikołowski	
	Osoby, u których stwierdzono schorzenia ogółem (stan w dniu 31 XII)	w tym osoby, u których stwierdzono schorzenia po raz pierwszy w roku sprawozdawczym	Osoby, u których stwierdzono schorzenia ogółem (stan w dniu 31 XII)	w tym osoby, u których stwierdzono schorzenia po raz pierwszy w roku sprawozdawczym	Osoby, u których stwierdzono schorzenia ogółem (stan w dniu 31 XII)	w tym osoby, u których stwierdzono schorzenia po raz pierwszy w roku sprawozdawczym	Osoby, u których stwierdzono schorzenia ogółem (stan w dniu 31 XII)	w tym osoby, u których stwierdzono schorzenia po raz pierwszy w roku sprawozdawczym
	wskaźniki na 10 000 ludności ^a							
Choroby tarczycy E00-E07	122,5	14,7	71,8	13,0	139,5	15,7	78,4	9,4
Cukrzyca E10-E14	339,8	30,4	220,1	38,0	386,7	37,2	237,3	27,2
Choroby układu krążenia I00-I99	1278,2	94,1	763,4	104,7	1414,9	114,8	769,0	87,8
Przewlekły nieżyt oskrzeli, dychawica oskrzelowa J40-J47	197	18,8	183,4	19,9	206,4	19,4	191,2	16,6
Przewlekłe choroby układu trawiennego K25-K93	307,1	30,0	185,4	28,5	345,9	31,7	199,6	24,1
Choroby układu mięśniowo- kostnego i tkanki łącznej M00-M99	404,7	33,6	263,8	21,7	461,1	37,2	276,0	20,4

^a obliczono do ludności w wieku 20 lat i więcej

Źródło: Opracowano na podstawie sprawozdania "Mz 11- roczne sprawozdanie o działalności i zatrudnieniu w podstawowej ambulatoryjnej opiece zdrowotnej", według lokalizacji placówek udzielających świadczeń zdrowotnych

ZACHOROWANIA NA CHOROBY ZAKAŻNE

Wyszczególnienie		Powiat mikołowski			
		2008		2009	
Według X Rewizji Międzynarodowej Klasyfikacji Chorób i Problemów Zdrowotnych		w liczbach bezwzględnych			
Dur brzuszny	/A01.0/	-	-	-	-
Czerwonka bakteryjna	/A03/	-	-	-	-
Krztusiec	/A37/	3	2	3	2
Szkarlatyna (płonica)	/A38/	78	60	78	60
Choroba meningokokowa (inwazyjna)	/A39/	-	-	-	-
Odra	/B05/	1	-	1	-
Grypa: zachorowania potwierdzone laboratoryjnie	/J10;J11/	-	5	-	5
Wirusowe zapalenie wątroby ^a :	/B15-B19/	14	3	14	3
w tym typu B ^b	/B16; B18.0-1/	3	1	3	1
Świnka (nagminne zapalenie przyusznicy)	/B26/	8	16	8	16
Bakteryjne zatrucia pokarmowe:	/A02.0;A05/	12	7	12	7
w tym salmonelozy	/A02.0/	12	7	12	7
AIDS (zespół nabytego upośledzenia odporności)	/B20-B24/	-	-	-	-
Nowo wykryte zakażenia HIV	/Z21/	1	1	1	1
Grypa ptaków typu A/H5 lub A/H5N1 u ludzi	/J09/	.	-	.	-
Grypa wywołana nowym wirusem A(H1N1)	-	.	5	.	5
		na 100 000 ludności			
		Śląskie		Powiat mikołowski	
		2008	2009	2008	2009
Dur brzuszny	/A01.0/	-	0,02	-	-
Czerwonka bakteryjna	/A03/	0,1	0,1	-	-
Krztusiec	/A37/	4,1	4,4	3,3	2,2
Szkarlatyna (płonica)	/A38/	43,7	54,4	84,9	64,9
Choroba meningokokowa (inwazyjna)	/A39/	0,8	0,9	-	-
Odra	/B05/	0,8	0,1	1,1	-
Grypa: zachorowania potwierdzone laboratoryjnie	/J10;J11/	0,2	8,8	-	5,4
Wirusowe zapalenie wątroby ^a :	/B15-B19/	10,5	12,9	15,2	3,2
w tym typu B ^b	/B16; B18.0-1/	3,7	4,1	3,3	1,1
Świnka (nagminne zapalenie przyusznicy)	/B26/	9,7	9,1	8,7	17,3
Bakteryjne zatrucia pokarmowe:	/A02.0;A05/	34,9	25,7	13,1	7,6
w tym salmonelozy	/A02.0/	17,4	14,2	13,1	7,6
AIDS (zespół nabytego upośledzenia odporności)	/B20-B24/	0,5	0,3	-	-
Nowo wykryte zakażenia HIV	/Z21/	6,0 ^c	2,4 ^c	1,1	1,1
Grypa ptaków typu A/H5 lub A/H5N1 u ludzi	/J09/	.	-	.	-
Grypa wywołana nowym wirusem A(H1N1)	-	.	6,8	.	5,4

^a dane z 2009r.: w tym WZW typu C obliczono wg definicji przypadku z roku 2005 i 2009 łącznie

^b łącznie z zakażeniami mieszanymi HBV i HCV (typ B+C)

^c w tym przypadku zachorowania bez możliwości rozbicia terytorialnego na poszczególne powiaty (w roku 2008 - 188, w roku 2009 - 36)

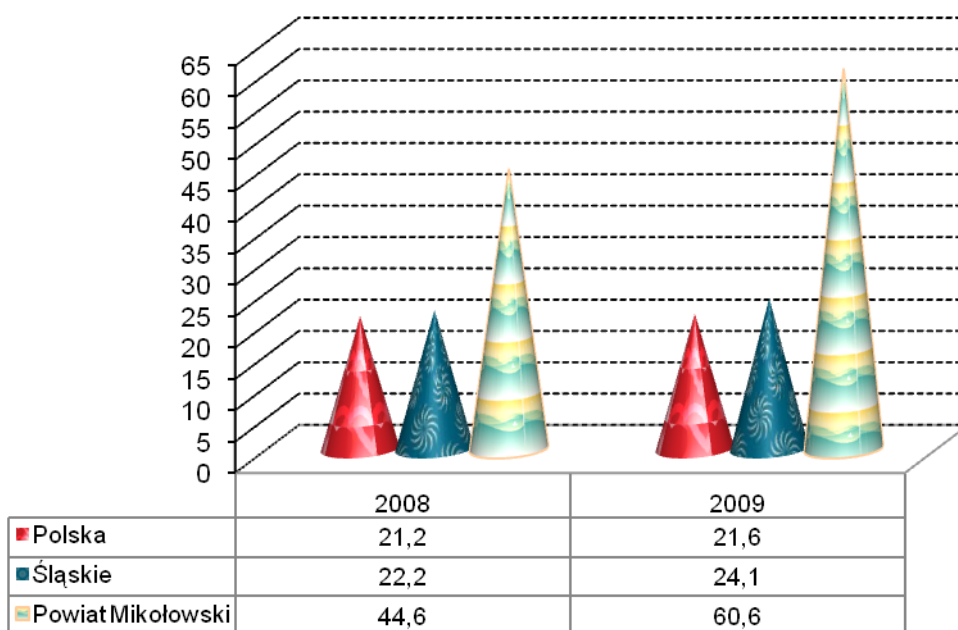
Źródło: Opracowano na podstawie danych Śląskiej Wojewódzkiej Stacji Sanitarno-Epidemiologicznej oraz biuletynu Państwowego Zakładu Higieny "Choroby zakaźne i zatrucia w Polsce w 2008 roku"

ZACHOROWANIA NA GRUŻLICĘ

Zachorowania	Ogółem	
	2008	2009
	liczby bezwzględne	
Polska	8081	8236
Śląskie	1032	1119
Powiat mikołowski	41	56
	wskaźniki na 100 000 ludności	
Polska	21,2	21,6
Śląskie	22,2	24,1
Powiat mikołowski	44,6	60,6

Źródło: Opracowano na podstawie materiałów Instytutu Gruźlicy i Chorób Płuc oraz Wojewódzkiej Przychodni Chorób Płuc i Gruźlicy. (Dla powiatu według lokalizacji placówek udzielających świadczeń zdrowotnych).

ZACHOROWANIA NA GRUŻLICĘ
WSKAŹNIK NA 100 000 LUDNOŚCI

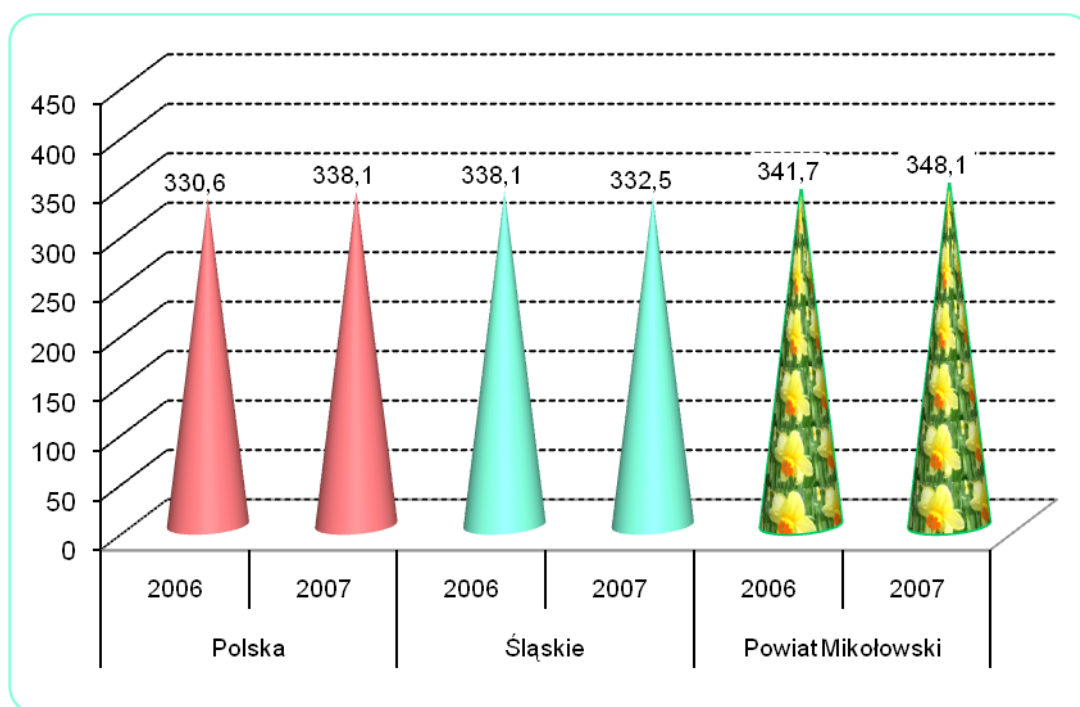


ZACHOROWANIA NA NOWOTWORY ZŁOŚLIWE

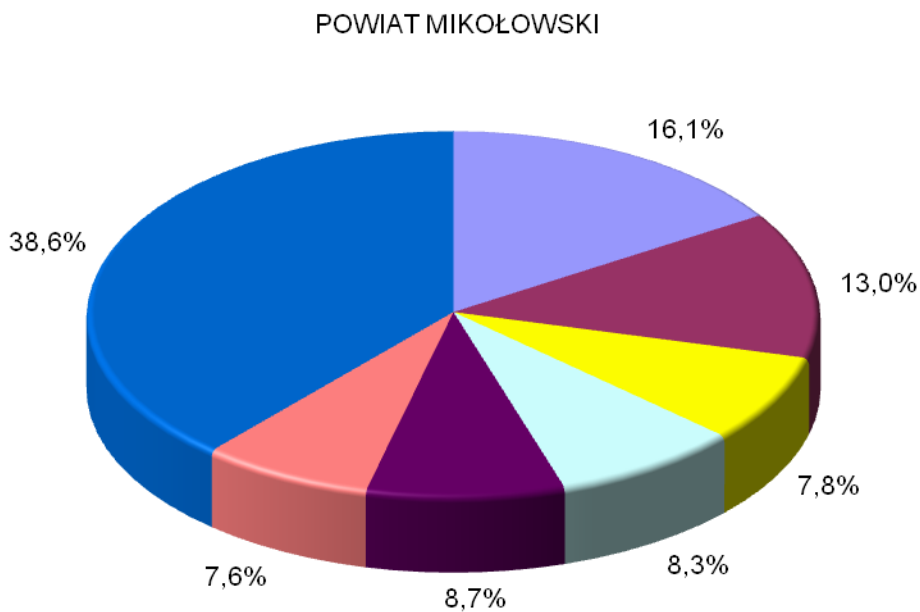
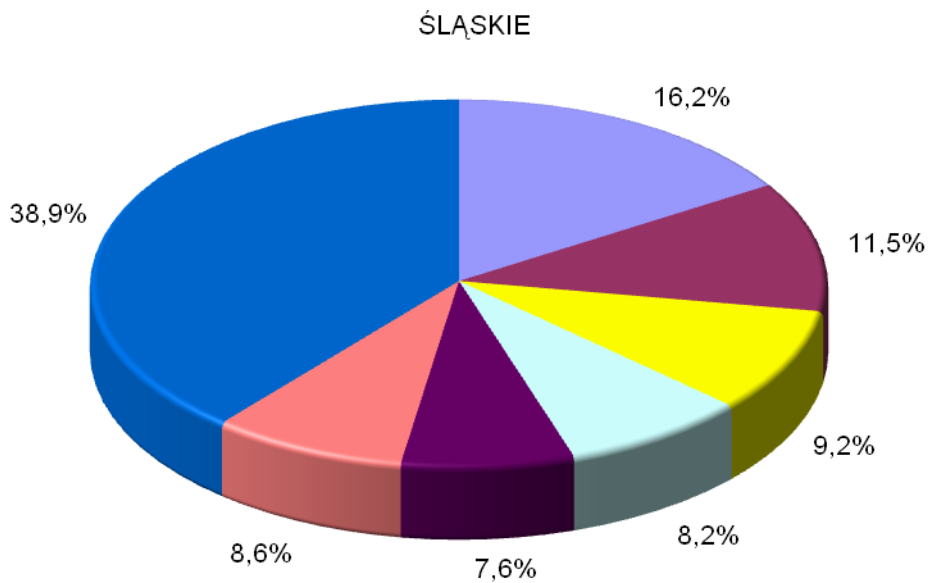
Wyszczególnienie	Śląskie		Powiat mikołowski	
	2006	2007	2006	2007
	liczby bezwzględne			
Ogółem	15815	15503	311	318
Mężczyźni	8229	7951	171	188
Kobiety	7586	7552	140	130
	wskaźniki na 100 000 ludności			
Ogółem	338,1	332,5	341,7	348,1
Mężczyźni	364,3	353,4	385,8	422,3
Kobiety	313,7	313,1	299,8	277,5

Uwaga: Dane za rok 2008 - ostatnie dane dotyczące zachorowań na nowotwory złośliwe.
 Źródło: Biuletyn Statystyczny Centrum Onkologii - Instytut im. M. Skłodowskiej - Curie, Warszawa 2009r. oraz Krajowa Baza Danych Nowotworowych (www.onkologia.org.pl)

ZACHOROWANIA NA NOWOTWORY ZŁOŚLIWE OGÓŁEM
 W LATACH 2006 - 2007



STRUKTURA CHOROBY HOSPITALIZOWANEJ W 2008 ROKU
NAJCZĘSTSZE PRZYCZYNY HOSPITALIZACJI

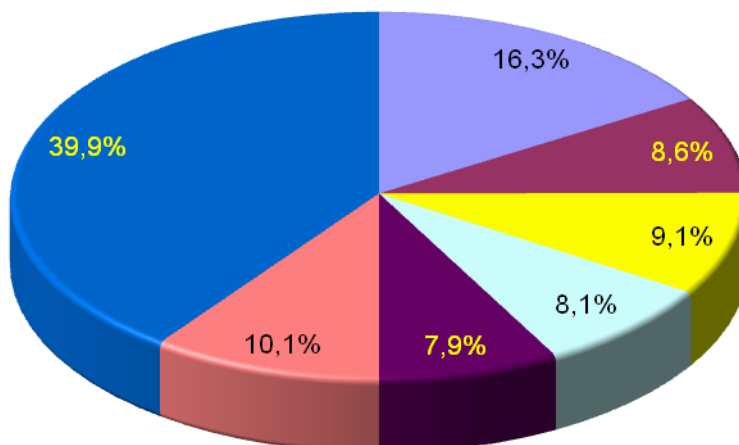


- I00-I99 Choroby układu krążenia
- N00-N99 Choroby układu moczowopłciowego
- O00-O99 Ciąża, poród i połóg
- Pozostałe
- C00-D48 Nowotwory
- K00-K93 Choroby układu trawiennego
- Z00-Z99 Czynniki wpływające na stan zdrowia

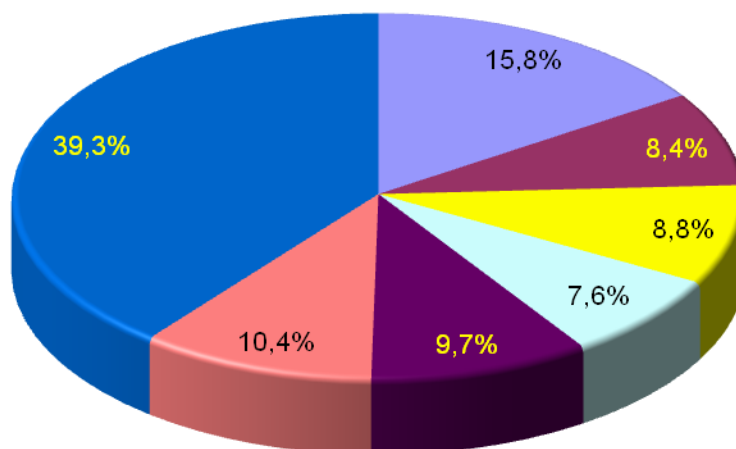
Uwaga: Według rozdziałów Międzynarodowej Klasyfikacji Chorób i Problemów Zdrowotnych, Rewizja chorób
Źródło: Opracowano na podstawie danych uzyskanych w oparciu o Komputerowy System "Karta Statystyczna" -

STRUKTURA CHOROBY HOSPITALIZOWANEJ W 2009 ROKU
NAJCZĘSTSZE PRZYCZYNY HOSPITALIZACJI

ŚLĄSKIE



POWIAT MIKOŁOWSKI



- | | |
|--|---|
| ■ I00-I99 - Choroby układu krążenia | ■ C00-D48 - Nowotwory |
| ■ N00-N99 - Choroby układu moczowo płciowego | ■ K00-K93 - Choroby układu trawiennego |
| ■ O00-O99 - Ciąża, poród i połóg | ■ Z00-Z99 - Czynniki wpływające na stan zdrowia |
| ■ Pozostałe | |

Uwaga: Według rozdziałów Międzynarodowej Klasyfikacji Chorób i Problemów Zdrowotnych, Rewizja chorób
Źródło: Opracowano na podstawie danych uzyskanych w oparciu o Komputerowy System "Karta Statystyczna

LECZENI W JEDNOSTKACH LECZNICTWA AMBULATORYJNEGO
DLA OSÓB Z ZABURZENIAMI PSYCHICZNYMI, OSÓB UZALEŻNIONYCH
OD ALKOHOLU ORAZ INNYCH SUBSTANCJI PSYCHOAKTYWNYCH
W LATACH 2008 - 2009

A. Zaburzenia psychiczne (bez uzależnień)				
Wyszczególnienie	2008		2009	
	Liczby bezwzględne	Wskaźnik na 10 000 ludności	Liczby bezwzględne	Wskaźnik na 10 000 ludności
Śląskie				
Leczeni ogółem	138167	297,4	138604	298,7
w tym po raz pierwszy	34122	73,4	34654	74,6
Powiat mikołowski				
Leczeni ogółem	4452	483,4	4725	510,0
w tym po raz pierwszy	816	88,8	876	94,7
B. Zaburzenia spowodowane używaniem alkoholu				
Wyszczególnienie	2008		2009	
	Liczby bezwzględne	Wskaźnik na 10 000 ludności	Liczby bezwzględne	Wskaźnik na 10 000 ludności
Śląskie				
Leczeni ogółem	21250	45,7	22825	49,2
w tym po raz pierwszy	9417	20,3	10281	22,1
Powiat mikołowski				
Leczeni ogółem	260	28,2	293	31,6
w tym po raz pierwszy	116	12,6	111	12,0
C. Zaburzenia spowodowane używaniem środków psychoaktywnych				
Wyszczególnienie	2008		2009	
	Liczby bezwzględne	Wskaźnik na 10 000 ludności	Liczby bezwzględne	Wskaźnik na 10 000 ludności
Śląskie				
Leczeni ogółem	2677	5,8	3458	7,5
w tym po raz pierwszy	1248	2,7	1410	3,0
Powiat mikołowski				
Leczeni ogółem	11	1,2	14	1,5
w tym po raz pierwszy	1	0,1	3	0,3

Źródło: Opracowano na podstawie sprawozdania na formularzu MZ-15 Roczne sprawozdanie z działalności jednostki leczenia ambulatoryjnego dla osób z zaburzeniami psychicznymi, osób uzależnionych od alkoholu oraz innych substancji psychoaktywnych, według lokalizacji placówek udzielających świadczeń zdrowotnych.

SZPITALE OGÓLNE

Wyszczególnienie	Ogółem		W tym: wg organu założycielskiego ^a	
	2008	2009	2008	2009
Powiat mikołowski				
Szpitala	3	3	1	1
Łóżka ogółem	392	362	137	137
w tym na oddziałach :				
Chorób wewnętrznych	80	80	43	43
Przewlekłe chorych	30	-	-	-
Neurologicznych	25	25	25	25
Gruźlicy i chorób płuc	110	110	-	-
Rehabilitacyjnych	20	20	20	20
Ginekologiczno - położniczych	49	49	49	49
Chirurgii ogólnej	38	38	-	-
Urazowo - ortopedycznych	36	36	-	-
Otolaryngologicznych	4	4	-	-
Leczeni ^b (w ciągu roku)	11728	11530	6123	6474
Osobodni leczenia (w ciągu roku)	91681	77445	37775	38246
Wskaźnik łóżek na 10 000 ludności	42,7	39,2	14,9	14,8
Śląskie				
Wskaźnik łóżek na 10 000 ludności	55,0	54,6	23,8	22,1

a Jednostki podległe samorządowi powiatu i gminy

b Bez ruchu międzyoddziałowego

Źródło: Opracowano na podstawie sprawozdania MZ - 29 o działalności szpitala ogólnego

ZAKŁADY PIELEGNACYJNO - OPIEKUŃCZE
I OPIEKUŃCZO – LECZNICZE

Wyszczególnienie	Ogółem		W tym: wg organu założycielskiego ^a	
	2008	2009	2008	2009
Powiat mikołowski				
Zakłady	1	3	1	1
Liczba miejsc	30	87	30	30
Wskaźnik miejsc na 10 000 ludności	3,3	9,4	3,3	3,2
Śląskie				
Wskaźnik miejsc na 10 000 ludności	6,6	7,3	1,6	1,7

a Jednostki podległe samorządowi powiatu i gminy

Źródło: Opracowano na podstawie sprawozdania MZ - 29A o działalności zakładu długoterminowej stacjonarnej opieki zdrowotnej.

ZAKŁADY STACJONARNEJ OPIEKI HOSPICYJNEJ - /5180/

Wyszczególnienie	Ogółem		W tym: wg organu założycielskiego ^a	
	2008	2009	2008	2009
Powiat mikołowski				
Zakłady	-	-	-	-
Liczba miejsc	-	-	-	-
Wskaźnik miejsc na 10 000 ludności	-	-	-	-
Śląskie				
Wskaźnik miejsc na 10 000 ludności	0,1	0,1	-	-

a Jednostki podległe samorządowi powiatu i gminy

Źródło: Sprawozdanie MZ - 29A o działalności zakładu długoterminowej stacjonarnej opieki zdrowotnej.

AMBULATORYJNA OPIEKA ZDROWOTNA

Wyszczególnienie	2008		2009	
	Śląskie	Powiat mikołowski	Śląskie	Powiat mikołowski
Porady udzielone w specjalistycznej opiece zdrowotnej ^a				
Poradnie chorób wewnętrznych:		26798		10651
liczba porad na 10 000 ludności:	4464,6	2917,1	4650,3	1152,0
w tym:				
Alergologiczna:		9447		-
liczba porad na 10 000 ludności:	753,8	1028,3	702,4	-
Diabetologiczna:		887		-
liczba porad na 10 000 ludności:	557,7	96,6	669,1	-
Nefrologiczna:		-		-
liczba porad na 10 000 ludności:	149,4	-	132,0	-
Kardiologiczna:		9807		6666
liczba porad na 10 000 ludności:	1365,0	1067,5	1462,6	721,0
Poradnie innych specjalności zachowawczych:		37924		11378
liczba porad na 10 000 ludności:	5887,6	4128,2	6029,1	1230,6
w tym:				
Dermatologiczna:		2191		635
liczba porad na 10 000 ludności:	1506,1	238,5	1551,5	68,7
Neurologiczna:		9690		6692
liczba porad na 10 000 ludności:	1838,5	1054,8	2093,5	723,8
Onkologiczna:		2582		3248
liczba porad na 10 000 ludności:	676,9	281,1	608,1	351,3
Rehabilitacyjna:		8302		803
liczba porad na 10 000 ludności:	740,7	903,7	722,0	86,9
Chorób zakaźnych:		-		-
liczba porad na 10 000 ludności:	89,9	-	106,3	-
Poradnie opieki nad matką i dzieckiem:		18282		8667
liczba porad na 10 000 ludności:	3060,0	1990,1	3296,8	937,4
w tym:				
Pediatryczna:		-		-
liczba porad na 10 000 ludności - od 0 -19 lat	27,6	-	63,1	-

AMBULATORYJNA OPIEKA ZDROWOTNA (dok.)

Wyszczególnienie	2008		2009	
	Śląskie	Powiat mikołowski	Śląskie	Powiat mikołowski
Neonatologiczna:		234		280
liczba porad na 10 000 ludności - do 1 roku	2572,4	2435,0	2451,0	2651,5
Ginekologiczno-położnicza:		18048		8387
liczba porad na 10 000 ludności - kobiety	5661,4	3827,4	6257,4	1767,7
Poradnie zabiegowe:		47262		30085
liczba porad na 10 000 ludności:	10273,9	5144,7	10450,3	3253,9
w tym:				
Chirurgii ogólnej:		10991		10468
liczba porad na 10 000 ludności:	2258,7	1196,4	2333,9	1132,2
Chirurgii onkologicznej:		-		-
liczba porad na 10 000 ludności:	18,4	-	81,2	-
Urazowo-ortopedyczna:		17576		12848
liczba porad na 10 000 ludności:	2353,0	1913,2	2416,3	1389,6
Okulistyczna:		8439		1702
liczba porad na 10 000 ludności:	2632,1	918,6	2694,4	184,1
Otolaryngologiczna:		5612		567
liczba porad na 10 000 ludności:	1782,2	610,9	1895,9	61,3
Urologiczna:		4644		4500
liczba porad na 10 000 ludności:	891,6	505,5	686,3	486,7
Poradnie stomatologiczne:		47133		47820
liczba porad na 10 000 ludności:	6082,9	5130,6	5920,8	5172,1
w tym:				
Ortodontyczna:		-		-
liczba porad na 10 000 ludności:	262,0	-	265,3	-
Protetyki stomatologicznej:		-		-
liczba porad na 10 000 ludności:	72,9	-	47,7	-
Chirurgii stomatologicznej:		-		-
liczba porad na 10 000 ludności:	129,3	-	97,5	-

^a porady udzielone w publicznych i niepublicznych zakładach opieki zdrowotnej

Źródło: Opracowano na podstawie sprawozdania na formularzu Mz-12 oraz danych Urzędu Statystycznego w Katowicach.

PERSONEL SŁUŻBY ZDROWIA ^{a b}
Stan w dniu 31 XII

Wyszczególnienie	2008	2009	2008			2009		
	Powiat mikołowski		Polska	Śląskie	Powiat mikołowski	Polska	Śląskie	Powiat mikołowski
	liczby bezwzględne		liczba ludności na 1 osobę personelu					
lekarze	115	98	488	456	801	.	446	945
lekarze dentyści	23	32	2987	2916	4004	.	3155	2895
pielęgniarki	335	310	208	183	275	.	179	299
położne	32	30	1748	1750	2878	.	1719	3089
farmaceuci	53	54	1627	1848	1738	.	1723	1716

Uwaga: Pielęgniarki i położne łącznie z mgr pielęgniarstwa i położnictwa

a zatrudnienie według podstawowego miejsca pracy

b zatrudnienie w publicznych i niepublicznych zakładach opieki zdrowotnej

Źródło: Opracowano na podstawie sprawozdania MZ-88 - Roczne sprawozdania o zatrudnieniu wybranego personelu służby zdrowia.

PERSONEL SŁUŻBY ZDROWIA W LATACH 2008 - 2009
LICZBA LUDNOŚCI NA 1 OSOBĘ PERSONELU MEDYCZNEGO

