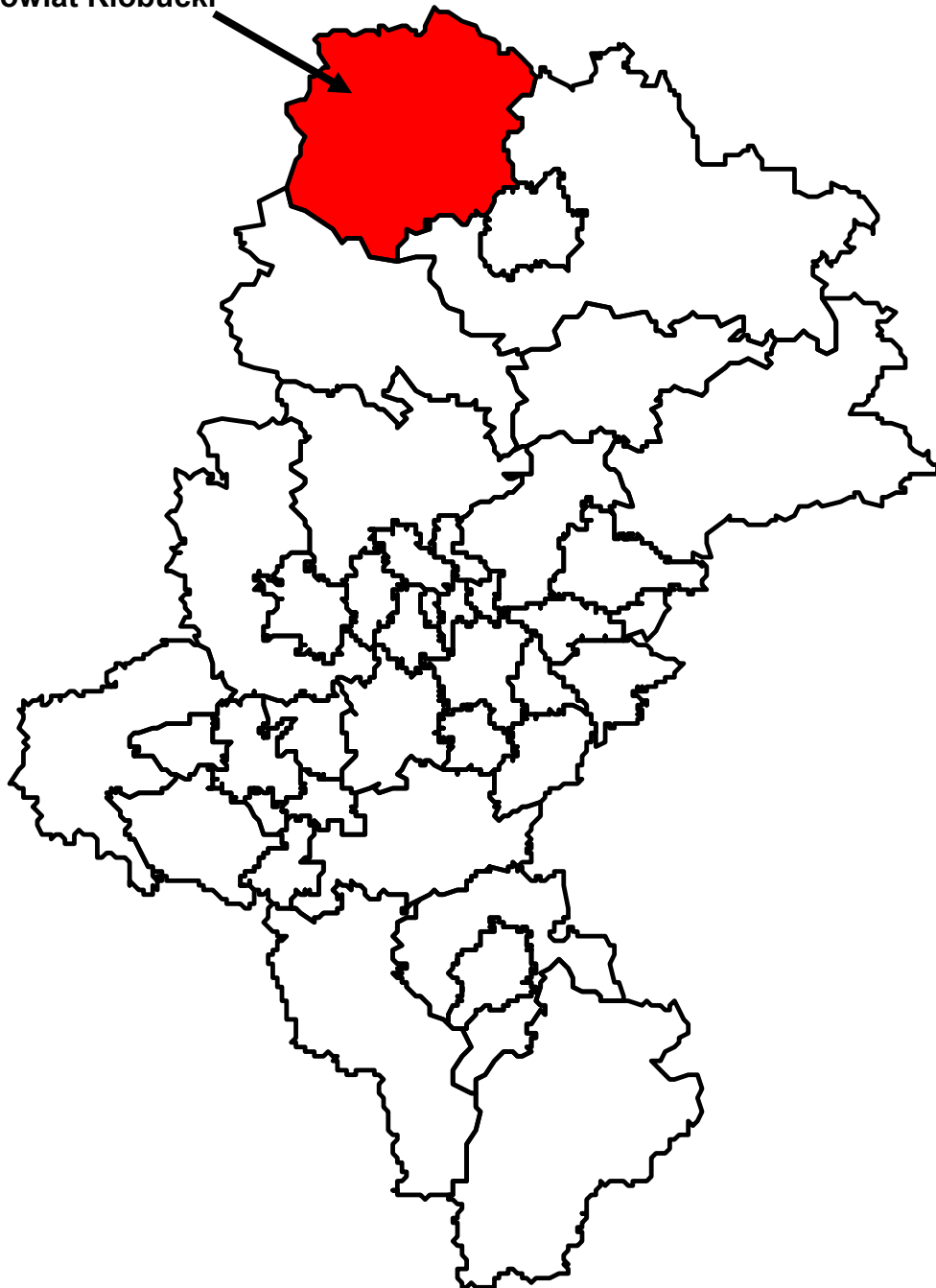


Powiat Kłobucki

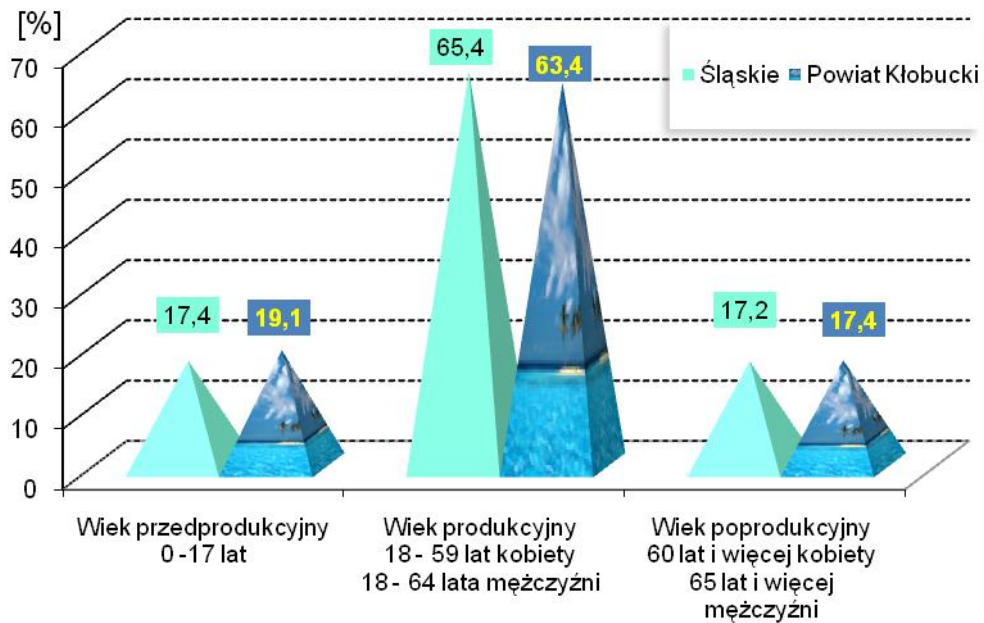


POWIERZCHNIA I LUDNOŚĆ
Stan w dniu 31 XII

Wyszczególnienie	2008	2009
Powierzchnia w km ²	889	889
Ludność - ogółem	84867	85001
Mężczyźni	41736	41840
Kobiety	43131	43161
Wiek przedprodukcyjny	16659	16253
Wiek produkcyjny	53610	53928
Wiek poprodukcyjny	14598	14820

Źródło: Opracowano na podstawie danych Urzędu Statystycznego w Katowicach.

LUDNOŚĆ WEDŁUG GRUP EKONOMICZNYCH W 2009 ROKU



RYNEK PRACY.WYNAGRODZENIE

Wyszczególnienie	2008		2009	
	liczba osób (w tys.)	w odsetkach	liczba osób (w tys.)	w odsetkach
		/śląskie=100,0/		/śląskie=100,0/
Zarejestrowani bezrobotni ogółem (stan w dniu 31 XII)				
Śląskie	122,7	100,0	168,4	100,0
mężczyźni	49,7	40,5	78,5	46,6
kobiety	73,1	59,5	89,9	53,4
Powiat kłobucki	2,4	2,0	3,3	2,0
Powiat kłobucki		/ogółem=100,0/		/ogółem=100,0/
mężczyźni	1,2	50,0	1,8	54,5
kobiety	1,2	50,0	1,5	45,5
Przeciętne miesięczne wynagrodzenie brutto w zł ^b				
Śląskie		3239,09		3405,18
Powiat kłobucki		2083,52		2257,05

b Bez podmiotów gospodarczych o liczbie pracujących do 9 osób.

Źródło: Opracowano na podstawie danych Urzędu Statystycznego w Katowicach.

OCHRONA ŚRODOWISKA

Wyszczególnienie	Powiat kłobucki	
	2007	2008
Emisja zanieczyszczeń powietrza atmosferycznego		
- pyłowych tys.t	0,0	0,0
- gazowych w tys.t	10,1	14,2
Redukcja przemysłowych zanieczyszczeń powietrza atmosferycznego ^a		
- pyłowych w %	85,8	85,3
- gazowych w %	0,0	0,0

a Zanieczyszczenia zatrzymane lub zneutralizowane w % zanieczyszczeń wytworzonych

Źródło: Emisję zanieczyszczeń powietrza opracowano na podstawie danych Rocznika Statystycznego Województwa Śląskiego; Redukcję przemysłowych zanieczyszczeń powietrza opracowano na podstawie danych US w Katowicach - Województwo Śląskie: Podregiony, Powiaty, Gminy

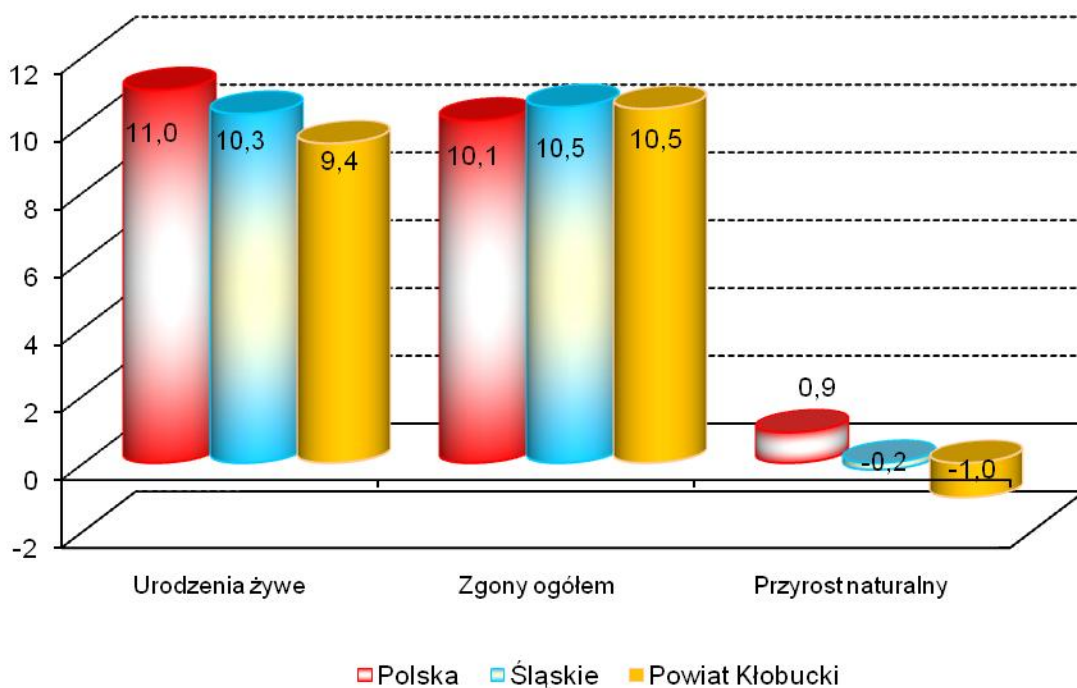
RUCH NATURALNY LUDNOŚCI W LATACH 2008 – 2009
Stan w dniu 31 XII

Wyszczególnienie	2008		2009	
	Liczby bezwzględne			
Urodzenia żywe	825		808	
Zgony	895		895	
w tym niemowląt	7		7	
Przyrost naturalny	-70		-87	
	Współczynniki na 1000 ludności			
	Śląskie	Powiat kłobucki	Śląskie	Powiat kłobucki
Urodzenia żywe	10,1	9,6	10,3	9,4
Zgony	10,3	10,5	10,5	10,5
w tym niemowląt ^a	6,8	8,5	7,2	8,7
Przyrost naturalny	-0,2	-0,8	-0,2	-1,0

a na 1000 urodzeń żywych

Źródło: Opracowano na podstawie danych Urzędu Statystycznego w Katowicach.

RUCH NATURALNY LUDNOŚCI W 2009 ROKU



PRZECIĘTNE DALSZE TRWANIE ŻYCIA W 2009 ROKU

Wyszczególnienie	Mężczyźni			Kobiety		
	w wieku lat					
	0	30	60	0	30	60
Polska ^a	71,53	42,86	17,90	80,05	50,85	23,15
Śląskie ^a	71,03	42,43	17,58	79,08	49,91	22,50
Powiat ^b	70,20	42,40	17,60	78,70	50,80	22,60

a ostatnie dostępne dane za 2009 rok

b ostatnie dostępne dane dla powiatów za 2002 rok

Źródło: Opracowano na podstawie danych Urzędu Statystycznego w Katowicach.

ZGONY WEDŁUG NAJCZĘSTSZYCH PRZYCZYŃ

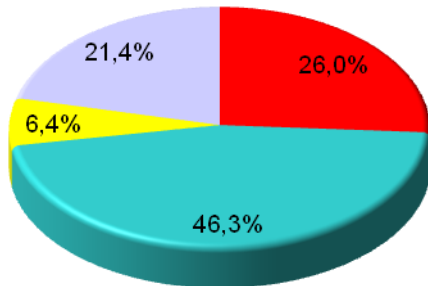
Wyszczególnienie		Ogółem (A00-R99), (V01-Y89) i (U01)	w tym:		
			Nowotwory (C00-D48)	Choroby układu krążenia (I00-I99)	Zewnętrzne przyczyny zachorowania i zgonu (V01-Y89)
			na 100 000 ludności		
Śląskie	2007	1023,8	265,9	473,7	65,2
	2008	1032,5	264,9	470,9	68,1
Powiat kłobucki	2007	1117,0	261,7	573,7	88,8
	2008	1045,9	231,4	551,6	74,8

Źródło: Obliczenia własne na podstawie danych Urzędu Statystycznego w Katowicach..

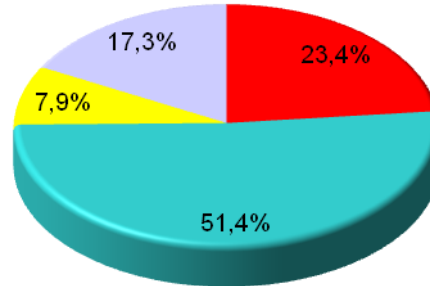
STRUKTURA GŁÓWNYCH PRZYCZYŃ ZGONÓW

2007

Śląskie

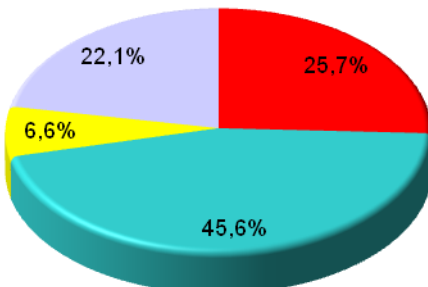


Powiat Kłobucki

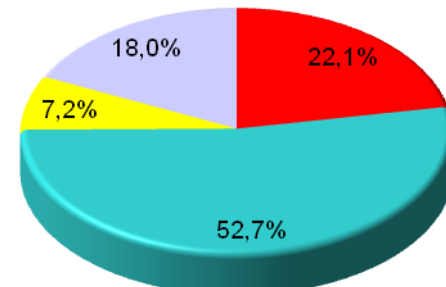


2008

Śląskie



Powiat Kłobucki



■ Nowotwory (C00-D48)

■ Choroby układu krążenia (I00-I99)

■ Zewnętrzne przyczyny zachorowania i zgonu (V01-Y89)

■ Pozostałe

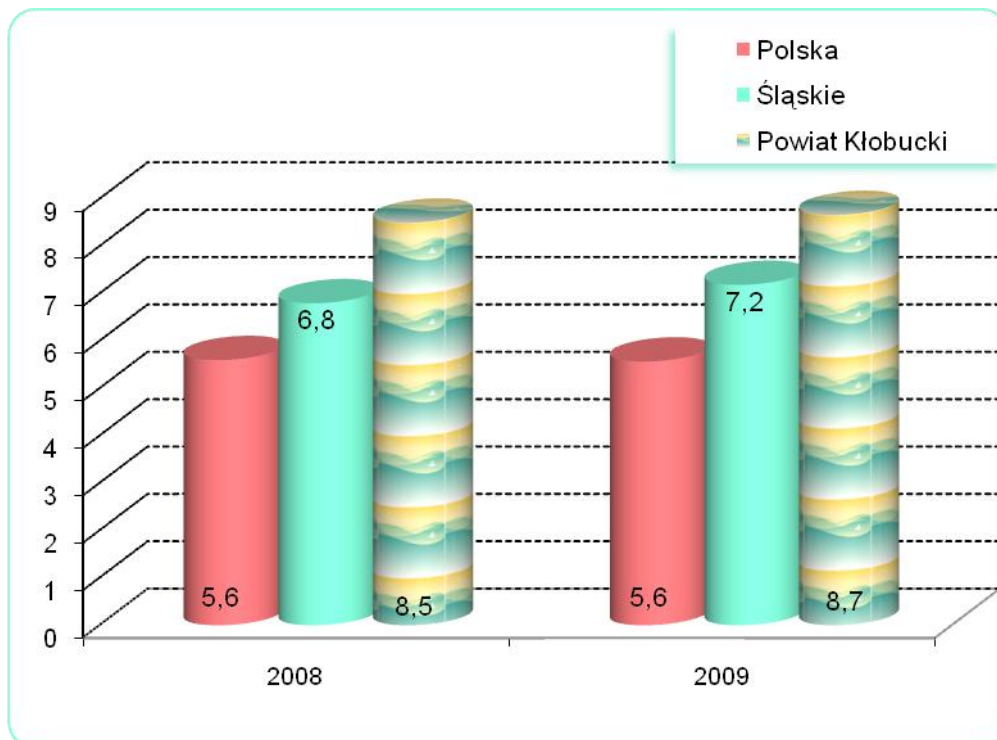
Przyczyny zgonów według Międzynarodowej Statystycznej Klasyfikacji Chorób i Problemów Zdrowotnych, Rewizji X

ZGONY NIEMOWLĄT

Wyszczególnienie	Lata	
	2008	2009
Liczby bezwzględne	7	7
Na 1 000 urodzeń żywych	8,5	8,7
Kolejność miejsc według wysokości współczynnika /licząc od najniższego/	28	28

Źródło: Opracowano na podstawie danych Urzędu Statystycznego.

ZGONY NIEMOWLĄT W LATACH 2008 – 2009
NA 1000 URODZEŃ ŻYWYCH



POWIAT KŁOBUCKI

DANE O STANIE ZDROWIA DZIECI I MŁODZIEŻY W WIEKU 0-18 LAT
BĘDĄCYCH POD OPIEKĄ LEKARZA PODSTAWOWEJ OPIEKI ZDROWOTNEJ (RODZINNEGO)
LICZBY BEZWZGLĘDNE

Rozpoznanie - według najczęstszych schorzeń (kod wg ICD 10)		2008				2009			
		Śląskie		Powiat kłobucki		Śląskie		Powiat kłobucki	
		Osoby, u których stwierdzono schorzenia ogółem	w tym osoby, u których stwierdzono schorzenia po raz pierwszy w okresie sprawozdawczym	Osoby, u których stwierdzono schorzenia ogółem	w tym osoby, u których stwierdzono schorzenia po raz pierwszy w okresie sprawozdawczym	Osoby, u których stwierdzono schorzenia ogółem	w tym osoby, u których stwierdzono schorzenia po raz pierwszy w okresie sprawozdawczym	Osoby, u których stwierdzono schorzenia ogółem	w tym osoby, u których stwierdzono schorzenia po raz pierwszy w okresie sprawozdawczym
Niedokrwistość D50-D59		7552	2004	38	7	8209	2310	39	6
Niedożywienie E40-E46		4629	723	464	77	3943	607	456	56
Otyłość E65-E68		13861	2221	491	101	14018	2233	548	73
Zaburzenia refrakcji i akomodacji oka H52		38823	4289	1377	208	36963	3704	1383	158
Alergie	Dychawica oskrzelowa J45	22126	2880	245	30	24517	3530	288	54
	Pokarmowe K52.2	10575	2044	214	28	10629	1899	226	33
	Skórne L27.2	11816	2088	113	18	12286	2046	115	23
Zniekształcenia kręgosłupa M40-M41		56618	6687	803	118	53246	5934	939	161
Choroby układu moczowego N00-N23		7272	1094	98	14	7127	1264	67	10
Zaburzenia rozwoju R62		9107	1182	211	52	8851	1265	253	59
w tym	fizycznego R62.8	5446	617	173	45	5225	674	219	52
	psychomotorycznego R62.0	2952	388	38	7	2861	371	34	7

Źródło: Opracowano na podstawie sprawozdania Mz 11- roczne sprawozdanie o działalności i zatrudnieniu w podstawowej ambulatoryjnej opiece zdrowotnej, według lokalizacji placówek udzielających świadczeń zdrowotnych.

POWIAT KŁOBUCKI

DANE O STANIE ZDROWIA DZIECI I MŁODZIEŻY W WIEKU 0-18 LAT
BĘDĄCYCH POD OPIEKĄ LEKARZA PODSTAWOWEJ OPIEKI ZDROWOTNEJ (RODZINNEGO)
WSKAŹNIKI NA 10 000 LUDNOŚCI^a

Rozpoznanie - według najczęstszych schorzeń (kod wg ICD 10)	2008				2009				
	Śląskie		Powiat kłobucki		Śląskie		Powiat kłobucki		
	Osoby, u których stwierdzono schorzenia ogółem	w tym osoby, u których stwierdzono schorzenia po raz pierwszy w okresie sprawozda- wczym	Osoby, u których stwierdzono schorzenia ogółem	w tym osoby, u których stwierdzono schorzenia po raz pierwszy w okresie sprawozda- wczym	Osoby, u których stwierdzono schorzenia ogółem	w tym osoby, u których stwierdzono schorzenia po raz pierwszy w okresie sprawozda- wczym	Osoby, u których stwierdzono schorzenia ogółem	w tym osoby, u których stwierdzono schorzenia po raz pierwszy w okresie sprawozda- wczym	
Niedokrwistość D50-D59	79,8	21,0	19,8	3,6	88,4	24,6	20,8	3,2	
Niedożywienie E40-E46	48,9	7,6	242,2	39,7	42,5	6,5	243,3	29,5	
Otyłość E65-E68	146,5	23,2	256,3	52,1	151,0	23,8	292,4	38,5	
Zaburzenia refrakcji i akomodacji oka H52	410,2	44,8	718,8	107,2	398,0	39,5	737,9	83,3	
Alergie	Dychawica oskrzelowa J45	233,8	30,1	127,9	15,5	264,0	37,6	153,7	28,5
	Pokarmowe K52.2	111,7	21,4	111,7	14,4	114,5	20,2	120,6	17,4
	Skórne L27.2	124,9	21,8	59,0	9,3	132,3	21,8	61,4	12,1
Zniekształcenia kręgosłupa M40-M41	598,3	69,9	419,1	60,8	573,4	63,3	501,0	84,8	
Choroby układu moczowego N00-N23	76,8	11,4	51,2	7,2	76,7	13,5	35,7	5,3	
Zaburzenia rozwoju R62	96,2	12,4	110,1	26,8	95,3	13,5	135,0	31,1	
w tym	fizycznego R62.8	57,5	6,5	90,3	23,2	56,3	7,2	116,8	27,4
	psychomotorycznego R62.0	31,2	4,1	19,8	3,6	30,8	4,0	18,1	3,7

a obliczono dla ludności w wieku od 0 do 19 lat

Źródło: Opracowano na podstawie sprawozdania Mz 11- roczne sprawozdanie o działalności i zatrudnieniu w podstawowej ambulatoryjnej opiece zdrowotnej, według lokalizacji placówek udzielających świadczeń zdrowotnych.

POWIAT KŁOBUCKI

DANE O STANIE ZDROWIA OSÓB W WIEKU 19 LAT I WIĘCEJ
BĘDĄCYCH POD OPIEKĄ LEKARZA PODSTAWOWEJ OPIEKI ZDROWOTNEJ (RODZINNEGO)

Rozpoznanie - według najczęstszych schorzeń (kod wg ICD 10)	2008				2009			
	Śląskie		Powiat kłobucki		Śląskie		Powiat kłobucki	
	Osoby, u których stwierdzono schorzenia ogółem (stan w dniu 31 XII)	w tym osoby, u których stwierdzono schorzenia po raz pierwszy w roku sprawozda wczym	Osoby, u których stwierdzono schorzenia ogółem (stan w dniu 31 XII)	w tym osoby, u których stwierdzono schorzenia po raz pierwszy w roku sprawozda wczym	Osoby, u których stwierdzono schorzenia ogółem (stan w dniu 31 XII)	w tym osoby, u których stwierdzono schorzenia po raz pierwszy w roku sprawozda wczym	Osoby, u których stwierdzono schorzenia ogółem (stan w dniu 31 XII)	w tym osoby, u których stwierdzono schorzenia po raz pierwszy w roku sprawozda wczym
	Liczby bezwzględne							
Choroby tarczycy E00-E07	45305	5421	377	57	51770	5800	673	51
Cukrzyca E10-E14	125718	11231	1111	97	143535	13776	1791	136
Choroby układu krążenia I00-I99	472839	34736	2798	259	525216	42531	4292	349
Przewlekły nieżyt oskrzeli, dychawica oskrzelowa J40-J47	72874	6930	447	38	76618	7171	456	48
Przewlekłe choroby układu trawiennego K25-K93	113619	11073	422	47	128414	11742	519	57
Choroby układu mięśniowo- kostnego i tkanki łącznej M00-M99	149696	12392	704	45	171163	13772	782	63

POWIAT KŁOBUCKI

DANE O STANIE ZDROWIA OSÓB W WIEKU 19 LAT I WIĘCEJ
BĘDĄCYCH POD OPIEKĄ LEKARZA PODSTAWOWEJ OPIEKI ZDROWOTNEJ (RODZINNEGO)

Rozpoznanie - według najczęstszych schorzeń (kod wg ICD 10)	2008				2009			
	Śląskie		Powiat kłobucki		Śląskie		Powiat kłobucki	
	Osoby, u których stwierdzono schorzenia ogółem (stan w dniu 31 XII)	w tym osoby, u których stwierdzono schorzenia po raz pierwszy w roku sprawozda wczym	Osoby, u których stwierdzono schorzenia ogółem (stan w dniu 31 XII)	w tym osoby, u których stwierdzono schorzenia po raz pierwszy w roku sprawozda wczym	Osoby, u których stwierdzono schorzenia ogółem (stan w dniu 31 XII)	w tym osoby, u których stwierdzono schorzenia po raz pierwszy w roku sprawozda wczym	Osoby, u których stwierdzono schorzenia ogółem (stan w dniu 31 XII)	w tym osoby, u których stwierdzono schorzenia po raz pierwszy w roku sprawozda wczym
	wskaźniki na 10 000 ludności ^a							
Choroby tarczycy E00-E07	122,5	14,7	57,4	8,7	139,5	15,7	101,6	7,7
Cukrzyca E10-E14	339,8	30,4	169,1	14,8	386,7	37,2	270,3	20,6
Choroby układu krążenia I00-I99	1278,2	94,1	425,8	39,6	1414,9	114,8	647,8	52,9
Przewlekły nieżyt oskrzeli, dychawica oskrzelowa J40-J47	197	18,8	68,0	5,8	206,4	19,4	68,8	7,3
Przewlekłe choroby układu trawiennego K25-K93	307,1	30,0	64,2	7,2	345,9	31,7	78,3	8,6
Choroby układu mięśniowo- kostnego i tkanki łącznej M00-M99	404,7	33,6	107,1	6,9	461,1	37,2	118,0	9,6

a obliczono do ludności w wieku 20 lat i więcej

Źródło: Opracowano na podstawie sprawozdania "Mz 11- roczne sprawozdanie o działalności i zatrudnieniu w podstawowej ambulatoryjnej opiece zdrowotnej" według lokalizacji placówek udzielających świadczeń zdrowotnych.

ZACHOROWANIA NA CHOROBY ZAKAŻNE

Wyszczególnienie		Powiat kłobucki			
		2008		2009	
Według X Rewizji Międzynarodowej Klasyfikacji Chorób i Problemów Zdrowotnych		w liczbach bezwzględnych			
Dur brzuszny	/A01.0/	-	-	-	-
Czerwonka bakteryjna	/A03/	1	-	-	-
Krztusiec	/A37/	7	15	15	15
Szkarlatyna (płonica)	/A38/	23	23	23	23
Choroba meningokokowa (inwazyjna)	/A39/	-	-	-	-
Odra	/B05/	-	1	1	1
Grypa: zachorowania potwierdzone laboratoryjnie	/J10;J11/	-	1	1	1
Wirusowe zapalenie wątroby ^a :	/B15-B19/	1	4	4	4
w tym typu B ^b	/B16; B18.0-1/	1	1	1	1
Świnka (nagminne zapalenie przyusznicy)	/B26/	6	6	6	6
Bakteryjne zatrucia pokarmowe:	/A02.0;A05/	13	15	15	15
w tym salmonelozy	/A02.0/	10	13	13	13
AIDS (zespół nabytego upośledzenia odporności)	/B20-B24/	-	-	-	-
Nowo wykryte zakażenia HIV	/Z21/	1	-	-	-
Grypa ptaków typu A/H5 lub A/H5N1 u ludzi	/J09/	.	-	-	-
Grypa wywołana nowym wirusem A(H1N1)	-	.	1	1	1
		na 100 000 ludności			
		Śląskie		Powiat kłobucki	
		2008	2009	2008	2009
Dur brzuszny	/A01.0/	-	0,02	-	-
Czerwonka bakteryjna	/A03/	0,1	0,1	1,2	-
Krztusiec	/A37/	4,1	4,4	8,3	17,7
Szkarlatyna (płonica)	/A38/	43,7	54,4	27,1	27,1
Choroba meningokokowa (inwazyjna)	/A39/	0,8	0,9	-	-
Odra	/B05/	0,8	0,1	-	1,2
Grypa: zachorowania potwierdzone laboratoryjnie	/J10;J11/	0,2	8,8	-	1,2
Wirusowe zapalenie wątroby ^a :	/B15-B19/	10,5	12,9	1,2	4,7
w tym typu B ^b	/B16; B18.0-1/	3,7	4,1	1,2	1,2
Świnka (nagminne zapalenie przyusznicy)	/B26/	9,7	9,1	7,1	7,1
Bakteryjne zatrucia pokarmowe:	/A02.0;A05/	34,9	25,7	15,3	17,7
w tym salmonelozy	/A02.0/	17,4	14,2	11,8	15,3
AIDS (zespół nabytego upośledzenia odporności)	/B20-B24/	0,5	0,3	-	-
Nowo wykryte zakażenia HIV	/Z21/	6,0 ^c	2,4 ^c	1,2	-
Grypa ptaków typu A/H5 lub A/H5N1 u ludzi	/J09/	.	-	.	-
Grypa wywołana nowym wirusem A(H1N1)	-	.	6,8	.	1,2

^a dane z 2009r.: w tym WZW typu C obliczono wg definicji przypadku z roku 2005 i 2009 łącznie

^b łącznie z zakażeniami mieszanymi HBV i HCV (typ B+C)

^c w tym przypadku zachorowania bez możliwości rozbicia terytorialnego na poszczególne powiaty (w roku 2008 - 188, w roku 2009 - 36)

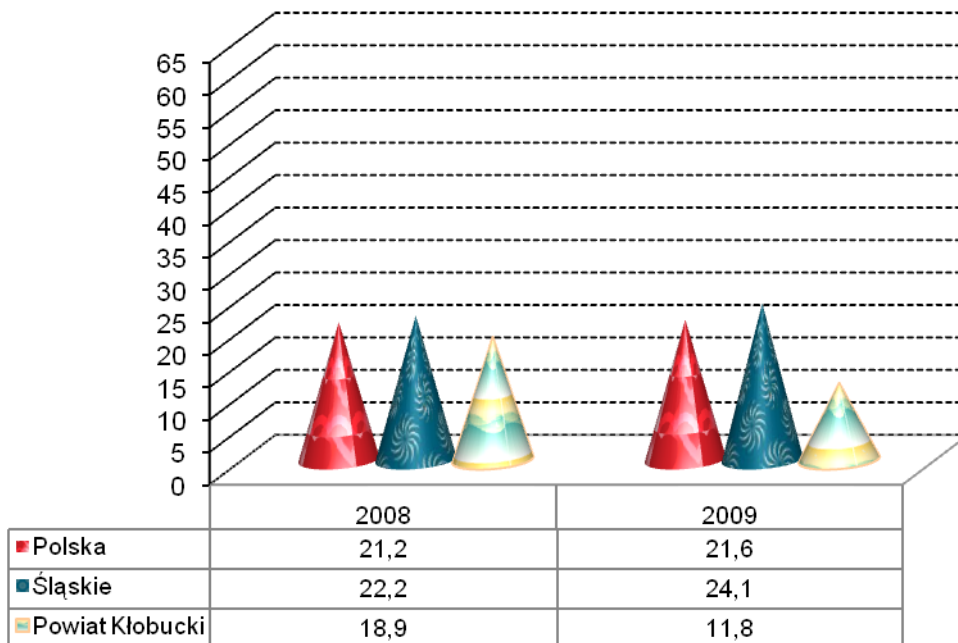
Źródło: Opracowano na podstawie danych Śląskiej Wojewódzkiej Stacji Sanitarno-Epidemiologicznej oraz biuletynu Państwowego Zakładu Higieny "Choroby zakaźne i zatrucia w Polsce w 2008 roku"

ZACHOROWANIA NA GRUŻLICĘ

Zachorowania	Ogółem	
	2008	2009
	liczby bezwzględne	
Polska	8081	8236
Śląskie	1032	1119
Powiat kłobucki	16	10
	wskaźniki na 100 000 ludności	
Polska	21,2	21,6
Śląskie	22,2	24,1
Powiat kłobucki	18,9	11,8

Źródło: Opracowano na podstawie materiałów Instytutu Gruźlicy i Chorób Płuc oraz Wojewódzkiej Przychodni Chorób Płuc i Gruźlicy. (Dla powiatu według lokalizacji placówek udzielających świadczeń zdrowotnych).

ZACHOROWANIA NA GRUŻLICĘ
WSKAŹNIK NA 100 000 LUDNOŚCI

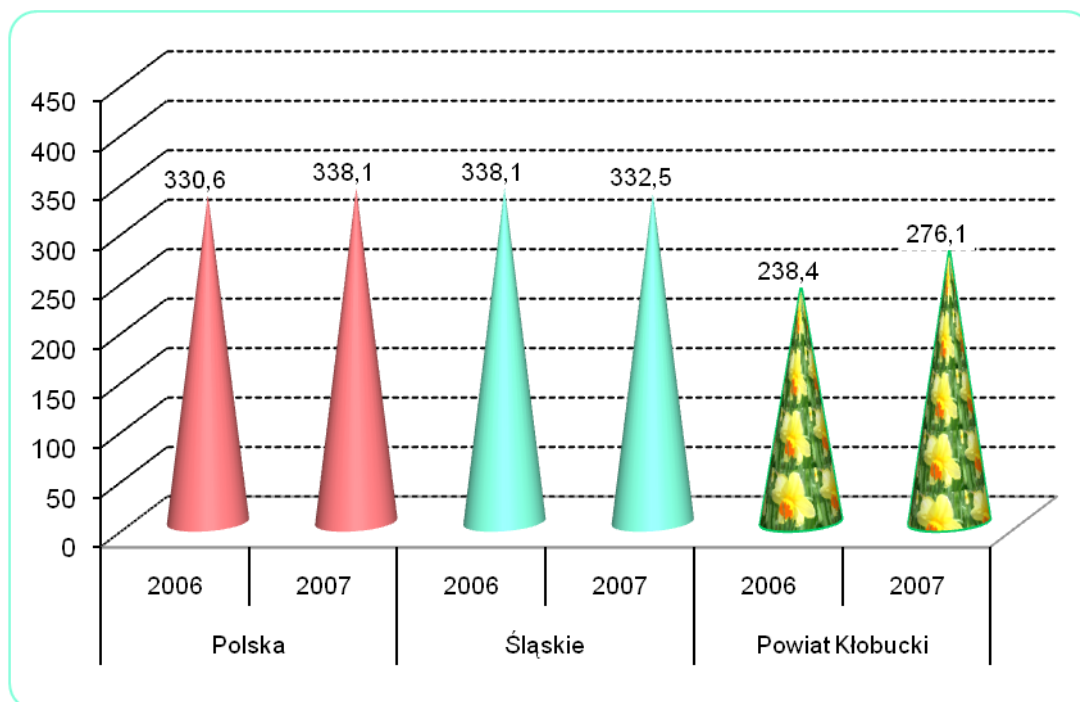


ZACHOROWANIA NA NOWOTWORY ZŁOŚLIWE

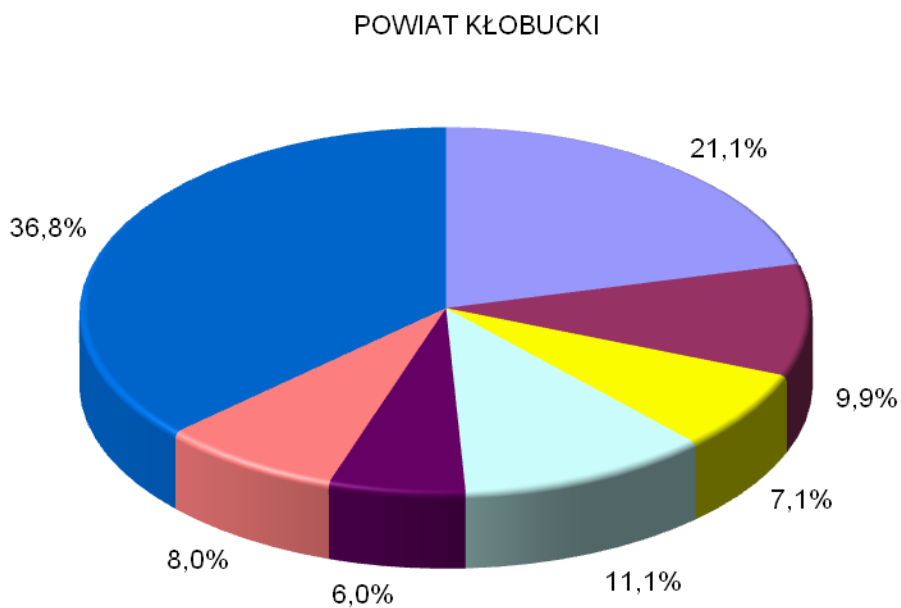
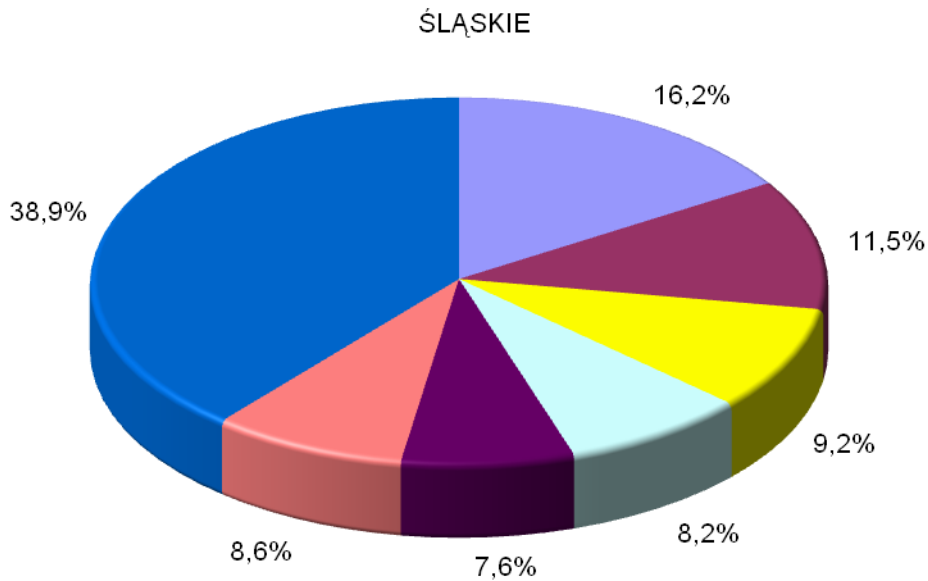
Wyszczególnienie	Śląskie		Powiat kłobucki	
	2006	2007	2006	2007
	liczby bezwzględne			
Ogółem	15815	15503	202	234
Mężczyźni	8229	7951	109	124
Kobiety	7586	7552	93	110
	wskaźniki na 100 000 ludności			
Ogółem	338,1	332,5	238,4	276,1
Mężczyźni	364,3	353,4	261,2	297,5
Kobiety	313,7	313,1	216,3	255,3

Uwaga: Dane za rok 2008 - ostatnie dane dotyczące zachorowań na nowotwory złośliwe.
 Źródło: Biuletyn Statystyczny Centrum Onkologii - Instytut im. M. Skłodowskiej - Curie, Warszawa 2009r. oraz Krajowa Baza Danych Nowotworowych (www.onkologia.org.pl)

ZACHOROWANIA NA NOWOTWORY ZŁOŚLIWE OGÓŁEM
 W LATACH 2006 - 2007



STRUKTURA CHOROBY HOSPITALIZOWANEJ W 2008 ROKU
NAJCZĘSTSZE PRZYCZYNY HOSPITALIZACJI

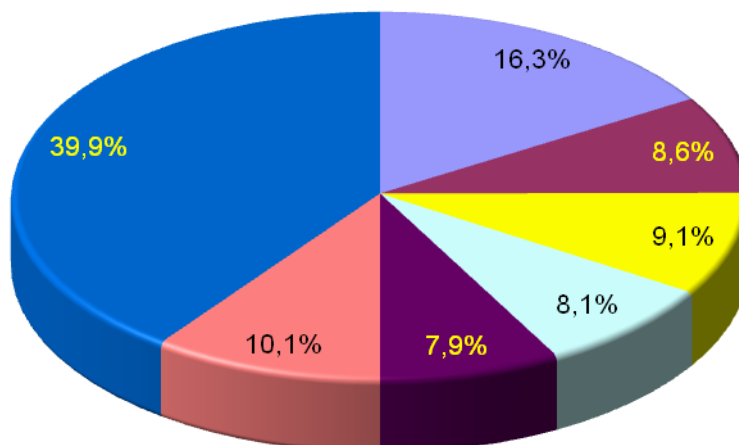


- I00-I99 Choroby układu krążenia
 - N00-N99 Choroby układu moczowo płciowego
 - O00-O99 Ciąża, poród i połóg
 - Pozostałe
- C00-D48 Nowotwory
 - K00-K93 Choroby układu trawiennego
 - Z00-Z99 Czynniki wpływające na stan zdrowia

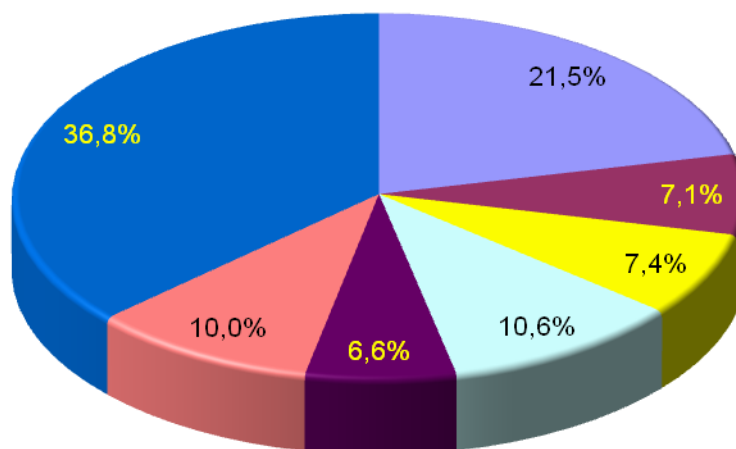
Uwaga: Według rozdziałów Międzynarodowej Klasyfikacji Chorób i Problemów Zdrowotnych, Rewizja chorób
Źródło: Opracowano na podstawie danych uzyskanych w oparciu o Komputerowy System "Karta Statystyczna"

STRUKTURA CHOROBY HOSPITALIZOWANEJ W 2009 ROKU
NAJCZĘSTSZE PRZYCZYNY HOSPITALIZACJI

ŚLĄSKIE



POWIAT KŁOBUCKI



- I00-I99 - Choroby układu krążenia
- N00-N99 - Choroby układu moczowo płciowego
- O00-O99 - Ciąża, poród i poróg
- Pozostałe
- C00-D48 - Nowotwory
- K00-K93 - Choroby układu trawiennego
- Z00-Z99 - Czynniki wpływające na stan zdrowia

Uwaga: Według rozdziałów Międzynarodowej Klasyfikacji Chorób i Problemów Zdrowotnych, Rewizja chorób
Źródło: Opracowano na podstawie danych uzyskanych w oparciu o Komputerowy System "Karta Statystyczna

CHORZY LECZENI W JEDNOSTKACH LECZNICTWA AMBULATORYJNEGO
DLA OSÓB Z ZABURZENIAMI PSYCHICZNYMI, OSÓB UZALEŻNIONYCH
OD ALKOHOLU ORAZ INNYCH SUBSTANCJI PSYCHOAKTYWNYCH
W LATACH 2008 - 2009

A. Zaburzenia psychiczne (bez uzależnień)				
Wyszczególnienie	2008		2009	
	Liczby bezwzględne	Wskaźnik na 10 000 ludności	Liczby bezwzględne	Wskaźnik na 10 000 ludności
Śląskie				
Leczeni ogółem	138167	297,4	138604	298,7
w tym po raz pierwszy	34122	73,4	34654	74,6
Powiat kłobucki				
Leczeni ogółem	-	-	-	-
w tym po raz pierwszy	-	-	-	-
B. Zaburzenia spowodowane używaniem alkoholu				
Wyszczególnienie	2008		2009	
	Liczby bezwzględne	Wskaźnik na 10 000 ludności	Liczby bezwzględne	Wskaźnik na 10 000 ludności
Śląskie				
Leczeni ogółem	21250	45,7	22825	49,2
w tym po raz pierwszy	9417	20,3	10281	22,1
Powiat kłobucki				
Leczeni ogółem	1086	128,0	1196	140,7
w tym po raz pierwszy	522	61,5	662	78,0
C. Zaburzenia spowodowane używaniem środków psychoaktywnych				
Wyszczególnienie	2008		2009	
	Liczby bezwzględne	Wskaźnik na 10 000 ludności	Liczby bezwzględne	Wskaźnik na 10 000 ludności
Śląskie				
Leczeni ogółem	2677	5,8	3458	7,5
w tym po raz pierwszy	1248	2,7	1410	3,0
Powiat kłobucki				
Leczeni ogółem	-	-	-	-
w tym po raz pierwszy	-	-	1	1

Źródło: Opracowano na podstawie sprawozdania na formularzu MZ-15 Roczne sprawozdanie z działalności jednostki leczenia ambulatoryjnego dla osób z zaburzeniami psychicznymi, osób uzależnionych od alkoholu oraz innych substancji psychoaktywnych, według lokalizacji placówek udzielających świadczeń zdrowotnych.

SZPITALE OGÓLNE

Wyszczególnienie	Ogółem		W tym: wg organu założycielskiego ^a	
	2008	2009	2008	2009
Powiat kłobucki				
Szpital	2	2	2	2
Łóżka ogółem	120	120	120	120
w tym na oddziałach :				
Chorób wewnętrznych	100	100	100	100
Dziecięcych	20	20	20	20
Leczeni ^b (w ciągu roku)	4851	4561	4851	4561
Osobodni leczenia (w ciągu roku)	32755	30359	32755	30359
Wskaźnik łóżek na 10 000 ludności	14,1	14,1	14,1	14,1
Śląskie				
<i>Wskaźnik łóżek na 10 000 ludności</i>	55,0	54,6	23,8	22,1

a Jednostki podległe samorządowi powiatu i gminy

b Bez ruchu międzyoddziałowego

Źródło: Opracowano na podstawie sprawozdania MZ - 29 o działalności szpitala ogólnego

ZAKŁADY PIELEGNACYJNO - OPIEKUŃCZE
I OPIEKUŃCZO – LECZNICZE

Wyszczególnienie	Ogółem		W tym: wg organu założycielskiego ^a	
	2008	2009	2008	2009
Powiat kłobucki				
Zakłady	-	-	-	-
Liczba miejsc	-	-	-	-
Wskaźnik miejsc na 10 000 ludności	-	-	-	-
Śląskie				
<i>Wskaźnik miejsc na 10 000 ludności</i>	6,6	7,3	1,6	1,7

a Jednostki podległe samorządowi powiatu i gminy

Źródło: Opracowano na podstawie sprawozdania MZ - 29A o działalności zakładu długoterminowej stacjonarnej opieki zdrowotnej.

ZAKŁADY STACJONARNEJ OPIEKI HOSPICYJNEJ - /5180/

Wyszczególnienie	Ogółem		W tym: wg organu założycielskiego ^a	
	2008	2009	2008	2009
Powiat kłobucki				
Zakłady	-	-	-	-
Liczba miejsc	-	-	-	-
Wskaźnik miejsc na 10 000 ludności	-	-	-	-
Śląskie				
<i>Wskaźnik miejsc na 10 000 ludności</i>	0,1	0,1	-	-

a Jednostki podległe samorządowi powiatu i gminy

Źródło: Sprawozdanie MZ - 29A o działalności zakładu długoterminowej stacjonarnej opieki zdrowotnej.

AMBULATORYJNA OPIEKA ZDROWOTNA

Wyszczególnienie	2008		2009	
	Śląskie	Powiat kłobucki	Śląskie	Powiat kłobucki
Porady udzielone w specjalistycznej opiece zdrowotnej ^a				
Poradnie chorób wewnętrznych:		5473		7326
liczba porad na 10 000 ludności:	4464,6	645,1	4650,3	862,8
w tym:				
Alergologiczna:		758		1321
liczba porad na 10 000 ludności:	753,8	89,4	702,4	155,6
Diabetologiczna:		955		2180,0
liczba porad na 10 000 ludności:	557,7	112,6	669,1	256,7
Nefrologiczna:		-		
liczba porad na 10 000 ludności:	149,4	-	132,0	-
Kardiologiczna:		2410		3825
liczba porad na 10 000 ludności:	1365,0	284,1	1462,6	450,5
Poradnie innych specjalności zachowawczych:		9407		10304
liczba porad na 10 000 ludności:	5887,6	1108,9	6029,1	1213,5
w tym:				
Dermatologiczna:		1890		3 625
liczba porad na 10 000 ludności:	1506,1	222,8	1551,5	426,9
Neurologiczna:		1645		2903
liczba porad na 10 000 ludności:	1838,5	193,9	2093,5	341,9
Onkologiczna:		-		-
liczba porad na 10 000 ludności:	676,9	-	608,1	-
Rehabilitacyjna:		4371		1068
liczba porad na 10 000 ludności:	740,7	515,2	722,0	125,8
Chorób zakaźnych:		-		-
liczba porad na 10 000 ludności:	89,9	-	106,3	-
Poradnie opieki nad matką i dzieckiem:		7090		11421
liczba porad na 10 000 ludności:	3060,0	835,7	3296,8	1345,1
w tym:				
Pediatryczna:		-		-
liczba porad na 10 000 ludności - od 0 -19 lat	27,6	-	63,1	-

AMBULATORYJNA OPIEKA ZDROWOTNA (dok.)

Wyszczególnienie	2008		2009	
	Śląskie	Powiat kłobucki	Śląskie	Powiat kłobucki
Neonatologiczna:		-		-
liczba porad na 10 000 ludności – do 1 roku	2572,4		2451,0	-
Ginekologiczno-położnicza:		7090		11421
liczba porad na 10 000 ludności - kobiety	5661,4	1643,8	6257,4	2646,2
Poradnie zabiegowe:		12598,0		22256
liczba porad na 10 000 ludności:	10273,9	1485,0	10450,3	2621,1
w tym:				
Chirurgii ogólnej:		4342		7621
liczba porad na 10 000 ludności:	2258,7	511,8	2333,9	897,6
Chirurgii onkologicznej:		-		-
liczba porad na 10 000 ludności:	18,4	-	81,2	-
Urazowo-ortopedyczna:		2982		5327
liczba porad na 10 000 ludności:	2353,0	351,5	2416,3	627,4
Okulistyczna:		2773		4319
liczba porad na 10 000 ludności:	2632,1	326,9	2694,4	508,7
Otolaryngologiczna:		2501		4989
liczba porad na 10 000 ludności:	1782,2	294,8	1895,9	587,6
Urologiczna:		-		-
liczba porad na 10 000 ludności:	891,6	-	686,3	-
Poradnie stomatologiczne:		42731		44468
liczba porad na 10 000 ludności:	6082,9	5037,0	5920,8	5237,0
w tym:				
Ortodontyczna:		3003		2761
liczba porad na 10 000 ludności:	262,0	354,0	265,3	325,2
Protetyki stomatologicznej:		-		-
liczba porad na 10 000 ludności:	72,9	-	47,7	-
Chirurgii stomatologicznej:		-		-
liczba porad na 10 000 ludności:	129,3	-	97,5	-

^a porady udzielone w publicznych i niepublicznych zakładach opieki zdrowotnej

Źródło: Opracowano na podstawie sprawozdania na formularzu Mz-12 oraz danych Urzędu Statystycznego w Katowicach.

PERSONEL SŁUŻBY ZDROWIA ^{a b}
Stan w dniu 31 XII

Wyszczególnienie	2008	2009	2008			2009		
	Powiat kłobucki		Polska	Śląskie	Powiat kłobucki	Polska	Śląskie	Powiat kłobucki
	liczby bezwzględne		liczba ludności na 1 osobę personelu					
lekarze	79	82	488	456	1074	.	446	1037
lekarze dentyści	15	14	2987	2916	5658	.	3155	6072
pielęgniarki	226	223	208	183	376	.	179	381
położne	14	13	1748	1750	6062	.	1719	6539
farmaceuci	22	24	1627	1848	3858	.	1723	3542

Uwaga: Pielęgniarki i położne łącznie z mgr pielęgniarstwa i położnictwa

a zatrudnienie według podstawowego miejsca pracy

b zatrudnienie w publicznych i niepublicznych zakładach opieki zdrowotnej

Źródło: Opracowano na podstawie sprawozdania MZ-88 - Roczego sprawozdania o zatrudnieniu wybranego personelu służby zdrowia.

PERSONEL SŁUŻBY ZDROWIA W LATACH 2008 - 2009
LICZBA LUDNOŚCI NA 1 OSOBĘ PERSONELU MEDYCZNEGO

