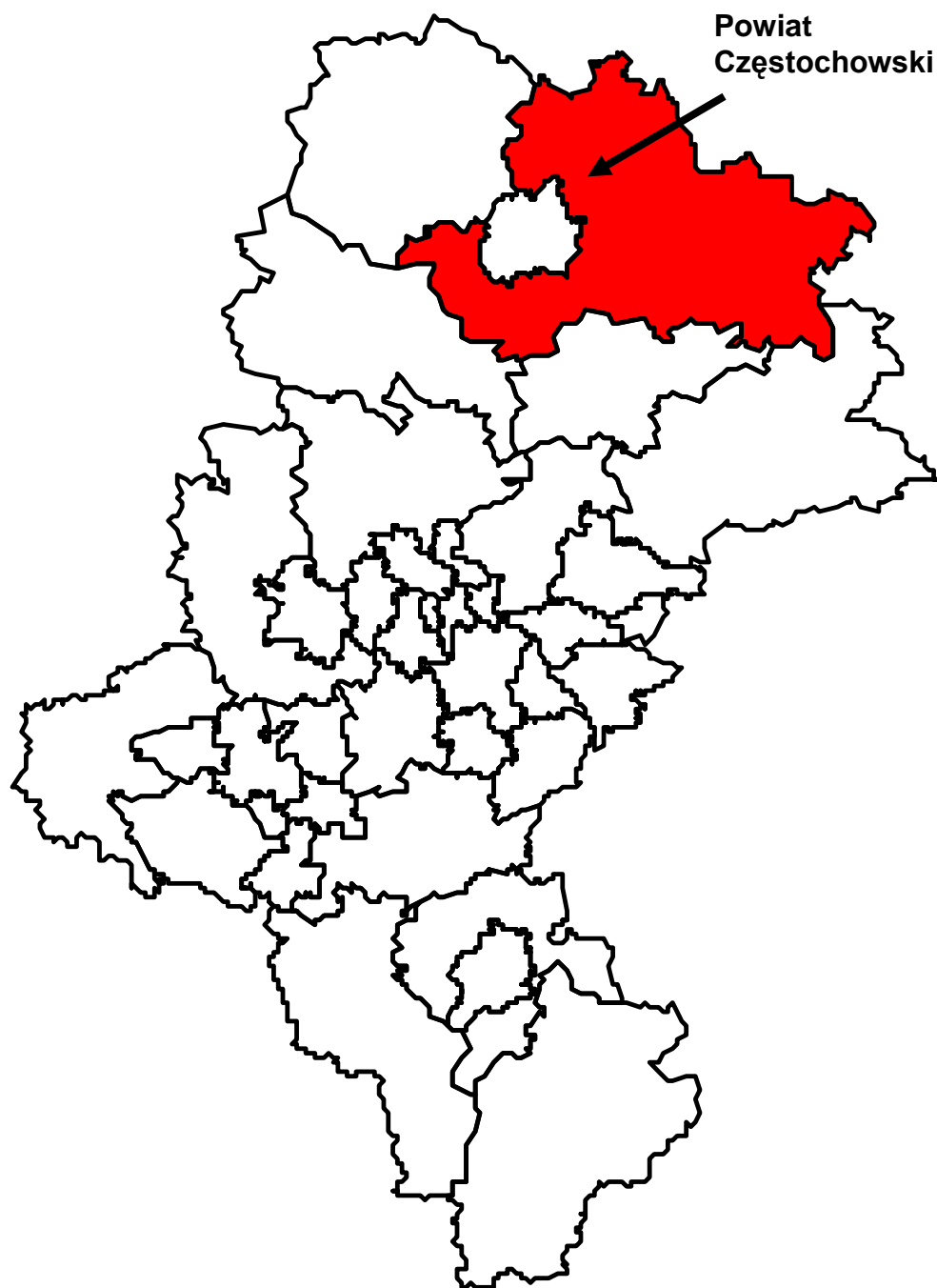


POWIAT CZĘSTOCHOWSKI

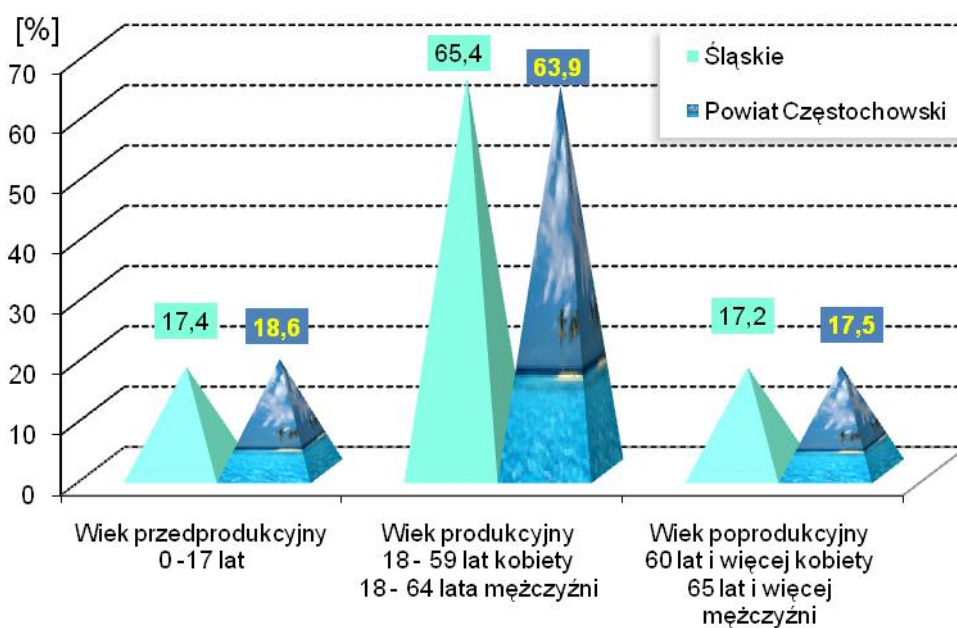


POWIERZCHNIA I LUDNOŚĆ
Stan w dniu 31 XII

Wyszczególnienie	2008	2009
Powierzchnia w km ²	1522	1521
Ludność - ogółem	134037	134103
Mężczyźni	65651	65722
Kobiety	68386	68381
Wiek przedprodukcyjny	25512	24942
Wiek produkcyjny	85109	85681
Wiek poprodukcyjny	23416	23480

Źródło: Opracowano na podstawie danych Urzędu Statystycznego w Katowicach.

LUDNOŚĆ WEDŁUG GRUP EKONOMICZNYCH W 2009 ROKU



RYNEK PRACY. WYNAGRODZENIE

Wyszczególnienie	2008		2009	
	liczba osób (w tys.)	w odsetkach	liczba osób (w tys.)	w odsetkach
		/śląskie=100,0/		/śląskie=100,0/
Zarejestrowani bezrobotni ogółem (stan w dniu 31 XII)				
Śląskie	122,7	100,0	168,4	100,0
mężczyźni	49,7	40,5	78,5	46,6
kobiety	73,1	59,5	89,9	53,4
Powiat częstochowski	5,5	4,5	6,8	4,0
Powiat częstochowski		/ogółem=100,0/		/ogółem=100,0/
mężczyźni	2,6	47,3	3,7	54,4
kobiety	2,9	52,7	3,1	45,6
Przeciętne miesięczne wynagrodzenie brutto w zł ^b				
Śląskie		3239,09		3405,18
Powiat częstochowski		2396,11		2551,29

b Bez podmiotów gospodarczych o liczbie pracujących do 9 osób.

Źródło: Opracowano na podstawie danych Urzędu Statystycznego w Katowicach.

OCHRONA ŚRODOWISKA

Wyszczególnienie	Powiat częstochowski	
	2007	2008
Emisja zanieczyszczeń powietrza atmosferycznego		
- pyłowych tys.t	0,4	0,2
- gazowych w tys.t	707,2	611,8
Redukcja przemysłowych zanieczyszczeń powietrza atmosferycznego ^a		
- pyłowych w %	84,3	99,8
- gazowych w %	0,0	0,0

a Zanieczyszczenia zatrzymane lub zneutralizowane w % zanieczyszczeń wytworzonych

Źródło: Emisję zanieczyszczeń powietrza opracowano na podstawie danych Rocznika Statystycznego Województw

Redukcję przemysłowych zanieczyszczeń powietrza opracowano na podstawie danych US w Katowicach - Województwo Śląskie: Podregiony, Powiaty, Gminy

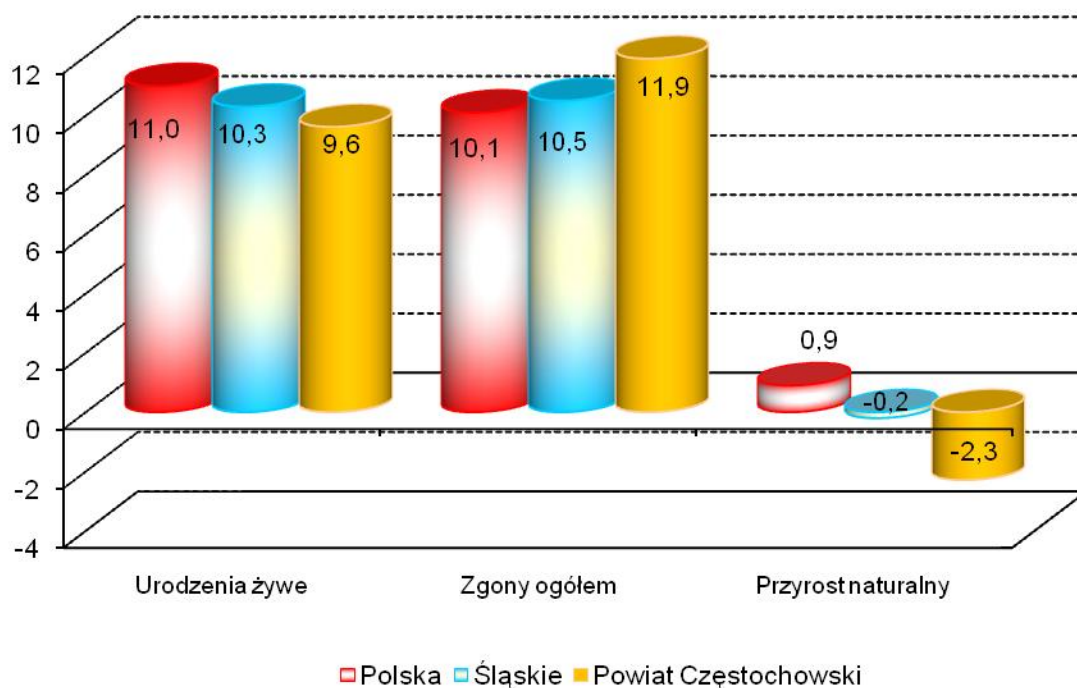
RUCH NATURALNY LUDNOŚCI W LATACH 2008 – 2009
Stan w dniu 31 XII

Wyszczególnienie	2008		2009	
	Liczby bezwzględne			
Urodzenia żywe	1306		1292	
Zgony	1650		1600	
w tym niemowląt	9		7	
Przyrost naturalny	-344		-308	
	Współczynniki na 1000 ludności			
	Śląskie	Powiat częstochowski	Śląskie	Powiat częstochowski
Urodzenia żywe	10,1	9,7	10,3	9,6
Zgony	10,3	12,3	10,5	11,9
w tym niemowląt ^a	6,8	6,9	7,2	5,4
Przyrost naturalny	-0,2	-2,6	-0,2	-2,3

a na 1000 urodzeń żywych

Źródło: Opracowano na podstawie danych Urzędu Statystycznego w Katowicach.

RUCH NATURALNY LUDNOŚCI W 2009 ROKU



PRZECIĘTNE DALSZE TRWANIE ŻYCIA W 2009 ROKU

Wyszczególnienie	Mężczyźni			Kobiety		
	w wieku lat					
	0	30	60	0	30	60
Polska ^a	71,53	42,86	17,90	80,05	50,85	23,15
Śląskie ^a	71,03	42,43	17,58	79,08	49,91	22,50
Powiat ^b	70,50	41,70	16,50	79,10	49,80	22,40

a ostatnie dostępne dane za 2009 rok

b ostatnie dostępne dane dla powiatów za 2002 rok

Źródło: Opracowano na podstawie danych Urzędu Statystycznego w Katowicach.

ZGONY WEDŁUG NAJCZĘSTSZYCH PRZYCZYŃ

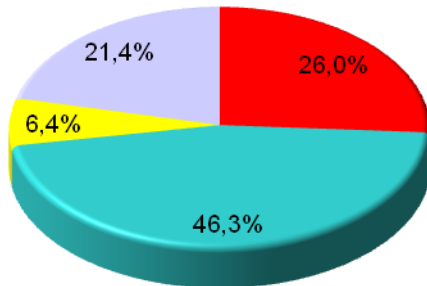
Wyszczególnienie		Ogółem (A00-R99), (V01-Y89) i (U01)	w tym:		
			Nowotwory (C00-D48)	Choroby układu krążenia (I00-I99)	Zewnętrzne przyczyny zachorowania i zgonu (V01-Y89)
			na 100 000 ludności		
Śląskie	2007	1023,8	265,9	473,7	65,2
	2008	1032,5	264,9	470,9	68,1
Powiat częstochowski	2007	1206,4	259,5	616,3	84,5
	2008	1230,3	275,9	627,8	85,0

Źródło: Opracowano na podstawie danych Urzędu Statystycznego w Katowicach.

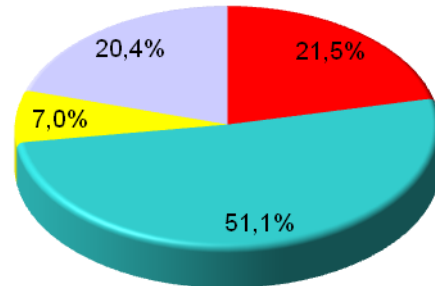
STRUKTURA GŁÓWNYCH PRZYCZYŃ ZGONÓW

2007

Śląskie

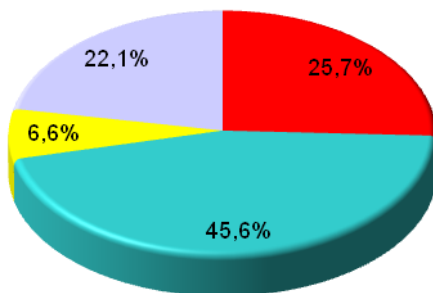


Powiat Częstochowski

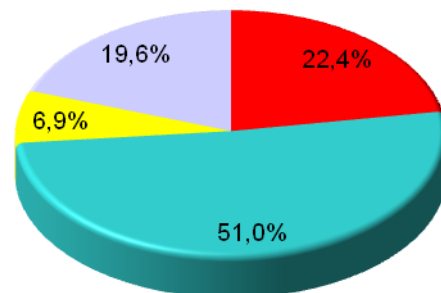


2008

Śląskie



Powiat Częstochowski



■ Nowotwory (C00-D48)
■ Choroby układu krążenia (I00-I99)

■ Zewnętrzne przyczyny zachorowania i zgonu (V01-Y89)
■ Pozostałe

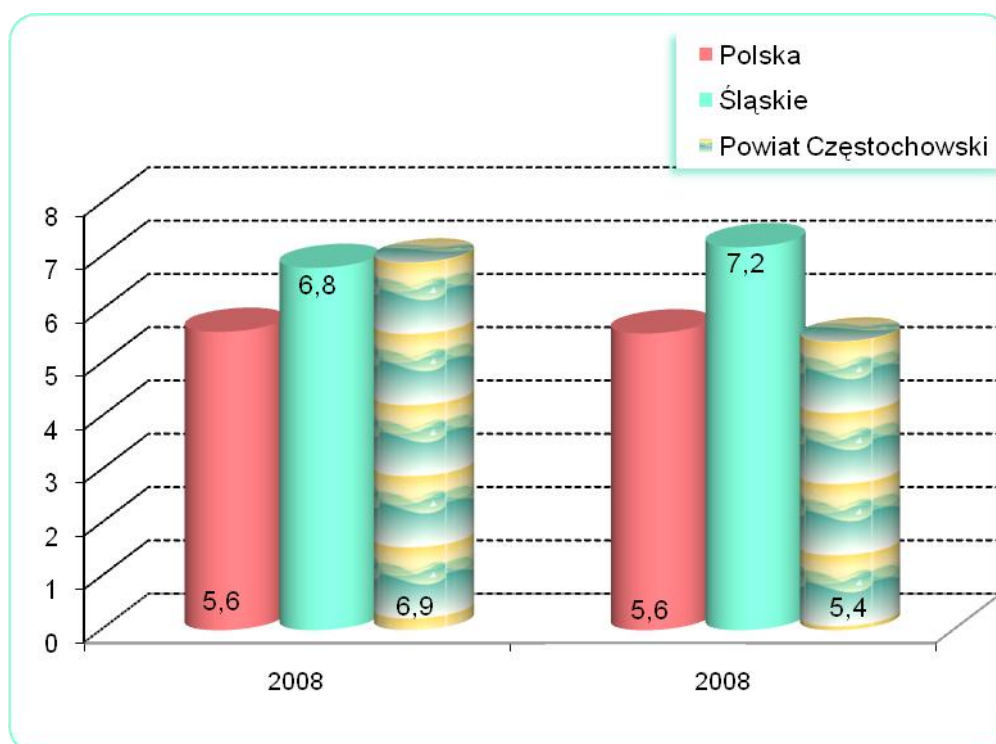
Przyczyny zgonów według Międzynarodowej Statystycznej Klasyfikacji Chorób i Problemów Zdrowotnych, Rewizji X

ZGONY NIEMOWLĄT

Wyszczególnienie	Lata	
	2008	2009
Liczby bezwzględne	9	7
Na 1 000 urodzeń żywych	6,9	5,4
Kolejność miejsc według wysokości współczynnika /licząc od najniższego/	19	9

Źródło: Opracowano na podstawie danych Urzędu Statystycznego w Katowicach.

ZGONY NIEMOWLĄT W LATACH 2008– 2009
NA 1000 URODZEŃ ŻYWYCH



POWIAT CZĘSTOCHOWSKI

DANE O STANIE ZDROWIA DZIECI I MŁODZIEŻY W WIEKU 0-18 LAT
BĘDĄCYCH POD OPIEKĄ LEKARZA PODSTAWOWEJ OPIEKI ZDROWOTNEJ (RODZINNEGO)
LICZBY BEZWZGLĘDNE

Rozpoznanie - według najczęstszych schorzeń (kod wg ICD 10)		2008				2009			
		Śląskie		Powiat częstochowski		Śląskie		Powiat częstochowski	
		Osoby, u których stwierdzono schorzenia ogółem	w tym osoby, u których stwierdzono schorzenia po raz pierwszy w okresie sprawozda wczym	Osoby, u których stwierdzono schorzenia ogółem	w tym osoby, u których stwierdzono schorzenia po raz pierwszy w okresie sprawozda wczym	Osoby, u których stwierdzono schorzenia ogółem	w tym osoby, u których stwierdzono schorzenia po raz pierwszy w okresie sprawozda wczym	Osoby, u których stwierdzono schorzenia ogółem	w tym osoby, u których stwierdzono schorzenia po raz pierwszy w okresie sprawozda wczym
Niedokrwistość D50-D59		7552	2004	132	21	8209	2310	167	25
Niedożywienie E40-E46		4629	723	140	21	3943	607	121	11
Otyłość E65-E68		13861	2221	511	96	14018	2233	537	65
Zaburzenia refrakcji i akomodacji oka H52		38823	4289	1523	204	36963	3704	1517	134
Alergie	Dychawica oskrzelowa J45	22126	2880	626	91	24517	3530	684	87
	Pokarmowe K52.2	10575	2044	279	67	10629	1899	277	44
	Skórne L27.2	11816	2088	291	57	12286	2046	334	49
Zniekształcenia kręgosłupa M40-M41		56618	6687	864	94	53246	5934	956	107
Choroby układu moczowego N00-N23		7272	1094	162	29	7127	1264	164	21
Zaburzenia rozwoju R62		9107	1182	568	79	8851	1265	637	141
w tym	fizycznego R62.8	5446	617	420	47	5225	674	502	122
	psychomotorycznego R62.0	2952	388	132	25	2861	371	135	15

Źródło: Opracowano na podstawie sprawozdania Mz 11- roczne sprawozdanie o działalności i zatrudnieniu w podstawowej ambulatoryjnej opiece zdrowotnej, według lokalizacji placówek udzielających świadczeń zdrowotnych.

POWIAT CZĘSTOCHOWSKI

DANE O STANIE ZDROWIA DZIECI I MŁODZIEŻY W WIEKU 0-18 LAT
BĘDĄCYCH POD OPIEKĄ LEKARZA PODSTAWOWEJ OPIEKI ZDROWOTNEJ (RODZINNEGO)
WSKAŹNIKI NA 10 000 LUDNOŚCI ^a

Rozpoznanie - według najczęstszych schorzeń (kod wg ICD 10)		2008				2009			
		Śląskie		Powiat częstochowski		Śląskie		Powiat częstochowski	
		Osoby, u których stwierdzono schorzenia ogółem	w tym osoby, u których stwierdzono schorzenia po raz pierwszy w okresie sprawozda wczym	Osoby, u których stwierdzono schorzenia ogółem	w tym osoby, u których stwierdzono schorzenia po raz pierwszy w okresie sprawozda wczym	Osoby, u których stwierdzono schorzenia ogółem	w tym osoby, u których stwierdzono schorzenia po raz pierwszy w okresie sprawozda wczym	Osoby, u których stwierdzono schorzenia ogółem	w tym osoby, u których stwierdzono schorzenia po raz pierwszy w okresie sprawozda wczym
Niedokrwistość D50-D59		79,8	21,0	45,0	7,1	88,4	24,6	58,0	8,6
Niedożywienie E40-E46		48,9	7,6	47,7	7,1	42,5	6,5	42,0	3,8
Otyłość E65-E68		146,5	23,2	174,1	32,4	151,0	23,8	186,5	22,3
Zaburzenia refrakcji i akomodacji oka H52		410,2	44,8	518,9	68,8	398,0	39,5	526,7	46,0
Alergie	Dychawica oskrzelowa J45	233,8	30,1	213,3	30,7	264,0	37,6	237,5	29,9
	Pokarmowe K52.2	111,7	21,4	95,1	22,6	114,5	20,2	96,2	15,1
	Skórne L27.2	124,9	21,8	99,1	19,2	132,3	21,8	116,0	16,8
Zniekształcenia kręgosłupa M40-M41		598,3	69,9	294,4	31,7	573,4	63,3	331,9	36,7
Choroby układu moczowego N00-N23		76,8	11,4	55,2	9,8	76,7	13,5	56,9	7,2
Zaburzenia rozwoju R62		96,2	12,4	193,5	26,6	95,3	13,5	221,2	48,4
w tym	fizycznego R62.8	57,5	6,5	143,1	15,8	56,3	7,2	174,3	41,9
	psychomotorycznego R62.0	31,2	4,1	45,0	8,4	30,8	4,0	46,9	5,1

a obliczono dla ludności w wieku od 0 do 19 lat

Źródło: Opracowano na podstawie sprawozdania Mz 11- roczne sprawozdanie o działalności i zatrudnieniu w podstawowej ambulatoryjnej opiece zdrowotnej, według lokalizacji placówek udzielających świadczeń zdrowotnych.

DANE O STANIE ZDROWIA OSÓB W WIEKU 19 LAT I WIĘCEJ
BĘDĄCYCH POD OPIEKĄ LEKARZA PODSTAWOWEJ OPIEKI ZDROWOTNEJ (RODZINNEGO)

Rozpoznanie - według najczęstszych schorzeń (kod wg ICD 10)	2008				2009			
	Śląskie		Powiat częstochowski		Śląskie		Powiat częstochowski	
	Osoby, u których stwierdzono schorzenia ogółem (stan w dniu 31 XII)	w tym osoby, u których stwierdzono schorzenia po raz pierwszy w roku sprawozdawczym	Osoby, u których stwierdzono schorzenia ogółem (stan w dniu 31 XII)	w tym osoby, u których stwierdzono schorzenia po raz pierwszy w roku sprawozdawczym	Osoby, u których stwierdzono schorzenia ogółem (stan w dniu 31 XII)	w tym osoby, u których stwierdzono schorzenia po raz pierwszy w roku sprawozdawczym	Osoby, u których stwierdzono schorzenia ogółem (stan w dniu 31 XII)	w tym osoby, u których stwierdzono schorzenia po raz pierwszy w roku sprawozdawczym
	Liczby bezwzględne							
Choroby tarczycy E00-E07	45305	5421	994	155	51770	5800	1057	113
Cukrzyca E10-E14	125718	11231	3129	371	143535	13776	3351	273
Choroby układu krążenia I00-I99	472839	34736	8108	662	525216	42531	8768	949
Przewlekły nieżyt oskrzeli, dychawica oskrzelowa J40-J47	72874	6930	1239	136	76618	7171	1269	102
Przewlekłe choroby układu trawiennego K25-K93	113619	11073	1249	153	128414	11742	1340	128
Choroby układu mięśniowo- kostnego i tkanki łącznej M00-M99	149696	12392	1410	119	171163	13772	1599	192

POWIAT CZĘSTOCHOWSKI

DANE O STANIE ZDROWIA OSÓB W WIEKU 19 LAT I WIĘCEJ
BĘDĄCYCH POD OPIEKĄ LEKARZA PODSTAWOWEJ OPIEKI ZDROWOTNEJ (RODZINNEGO) dok.

Rozpoznanie - według najczęstszych schorzeń (kod wg ICD 10)	2008				2009			
	Śląskie		Powiat częstochowski		Śląskie		Powiat częstochowski	
	Osoby, u których stwierdzono schorzenia ogółem (stan w dniu 31 XII)	w tym osoby, u których stwierdzono schorzenia po raz pierwszy w roku sprawozda wczym	Osoby, u których stwierdzono schorzenia ogółem (stan w dniu 31 XII)	w tym osoby, u których stwierdzono schorzenia po raz pierwszy w roku sprawozda wczym	Osoby, u których stwierdzono schorzenia ogółem (stan w dniu 31 XII)	w tym osoby, u których stwierdzono schorzenia po raz pierwszy w roku sprawozda wczym	Osoby, u których stwierdzono schorzenia ogółem (stan w dniu 31 XII)	w tym osoby, u których stwierdzono schorzenia po raz pierwszy w roku sprawozda wczym
	wskaźniki na 10 000 ludności ^a							
Choroby tarczycy E00-E07	122,5	14,7	95,0	14,9	139,5	15,7	100,4	10,8
Cukrzyca E10-E14	339,8	30,4	298,9	35,6	386,7	37,2	318,2	26,0
Choroby układu krążenia I00-I99	1278,2	94,1	774,5	63,5	1414,9	114,8	832,6	90,4
Przewlekły nieżyt oskrzeli, dychawica oskrzelowa J40-J47	197	18,8	118,4	13,0	206,4	19,4	120,5	9,7
Przewlekłe choroby układu trawiennego K25-K93	307,1	30,0	119,3	14,7	345,9	31,7	127,3	12,2
Choroby układu mięśniowo- kostnego i tkanki łącznej M00-M99	404,7	33,6	134,7	11,4	461,1	37,2	151,8	18,3

a obliczono do ludności w wieku 20 lat i więcej

Źródło: Opracowano na podstawie sprawozdania Mz 11- roczne sprawozdanie o działalności i zatrudnieniu w podstawowej ambulatoryjnej opiece zdrowotnej", według lokalizacji placówek

ZACHOROWANIA NA CHOROBY ZAKAŻNE

Wyszczególnienie		Powiat częstochowski			
		2008		2009	
Według X Rewizji Międzynarodowej Klasyfikacji Chorób i Problemów Zdrowotnych		w liczbach bezwzględnych			
Dur brzuszny	/A01.0/	-	-	-	-
Czerwonka bakteryjna	/A03/	-	-	-	-
Krztusiec	/A37/	16	7	16	7
Szkarlatyna (płonica)	/A38/	17	72	17	72
Choroba meningokokowa (inwazyjna)	/A39/	-	1	-	1
Odra	/B05/	-	-	-	-
Grypa: zachorowania potwierdzone laboratoryjnie	/J10;J11/	-	2	-	2
Wirusowe zapalenie wątroby ^a :	/B15-B19/	23	14	23	14
w tym typu B ^b	/B16; B18.0-1/	11	3	11	3
Świnka (nagminne zapalenie przyusznicy)	/B26/	7	7	7	7
Bakteryjne zatrucia pokarmowe:	/A02.0;A05/	39	22	39	22
w tym salmonelozy	/A02.0/	39	22	39	22
AIDS (zespół nabytego upośledzenia odporności)	/B20-B24/	-	-	-	-
Nowo wykryte zakażenia HIV	/Z21/	-	-	-	-
Grypa ptaków typu A/H5 lub A/H5N1 u ludzi	/J09/	.	-	.	-
Grypa wywołana nowym wirusem A(H1N1)	-	.	2	.	2
		na 100 000 ludności			
		Śląskie		Powiat częstochowski	
		2008	2009	2008	2009
Dur brzuszny	/A01.0/	-	0,02	-	-
Czerwonka bakteryjna	/A03/	0,1	0,1	-	-
Krztusiec	/A37/	4,1	4,4	11,9	5,2
Szkarlatyna (płonica)	/A38/	43,7	54,4	12,7	53,7
Choroba meningokokowa (inwazyjna)	/A39/	0,8	0,9	-	0,7
Odra	/B05/	0,8	0,1	-	-
Grypa: zachorowania potwierdzone laboratoryjnie	/J10;J11/	0,2	8,8	-	1,5
Wirusowe zapalenie wątroby ^a :	/B15-B19/	10,5	12,9	16,4	10,4
w tym typu B ^b	/B16; B18.0-1/	3,7	4,1	8,2	2,2
Świnka (nagminne zapalenie przyusznicy)	/B26/	9,7	9,1	5,2	5,2
Bakteryjne zatrucia pokarmowe:	/A02.0;A05/	34,9	25,7	29,1	16,4
w tym salmonelozy	/A02.0/	17,4	14,2	29,1	16,4
AIDS (zespół nabytego upośledzenia odporności)	/B20-B24/	0,5	0,3	-	-
Nowo wykryte zakażenia HIV	/Z21/	6,0 ^c	2,4 ^c	-	-
Grypa ptaków typu A/H5 lub A/H5N1 u ludzi	/J09/	.	-	.	-
Grypa wywołana nowym wirusem A(H1N1)	-	.	6,8	.	1,5

^a dane z 2009r.: w tym WZW typu C obliczono wg definicji przypadku z roku 2005 i 2009 łącznie

^b łącznie z zakażeniami mieszanymi HBV i HCV (typ B+C)

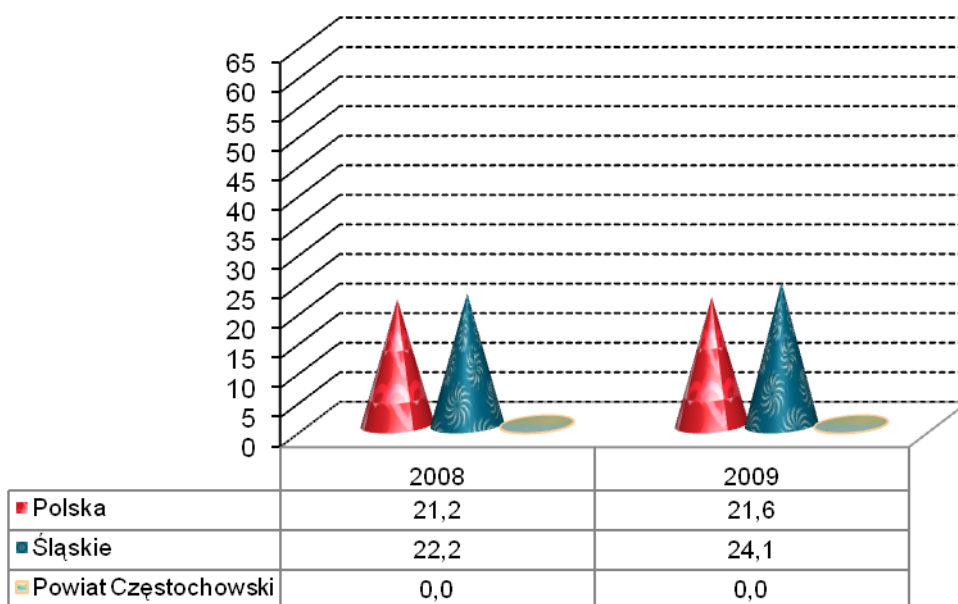
^c w tym przypadku zachorowania bez możliwości rozbicia terytorialnego na poszczególne powiaty (w roku 2008 - 188, w roku 2009 - 36)
Źródło: Opracowano na podstawie danych Śląskiej Wojewódzkiej Stacji Sanitarno-Epidemiologicznej oraz biuletynu Państwowego Zakładu Higieny "Choroby zakaźne i zatrucia w Polsce w 2008 roku"

ZACHOROWANIA NA GRUŻLICĘ

Zachorowania	Ogółem	
	2008	2009
	liczby bezwzględne	
Polska	8081	8236
Śląskie	1032	1119
Powiat częstochowski	.	.
	wskaźniki na 100 000 ludności	
Polska	21,2	21,6
Śląskie	22,2	24,1
Powiat częstochowski	.	.

Źródło: Opracowano na podstawie materiałów Instytutu Gruźlicy i Chorób Płuc oraz Wojewódzkiej Przychodni Chorób Płuc i Gruźlicy. (Dla powiatu według lokalizacji placówek udzielających świadczeń zdrowotnych).

ZACHOROWANIA NA GRUŻLICĘ
WSKAŹNIK NA 100 000 LUDNOŚCI

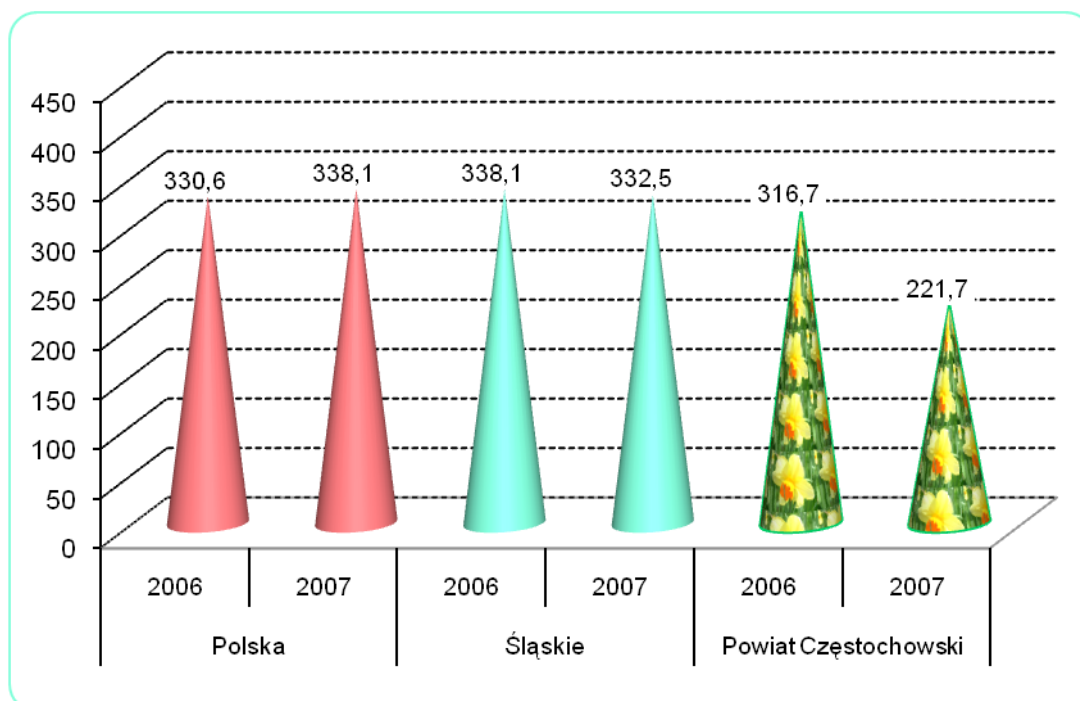


ZACHOROWANIA NA NOWOTWORY ZŁOŚLIWE

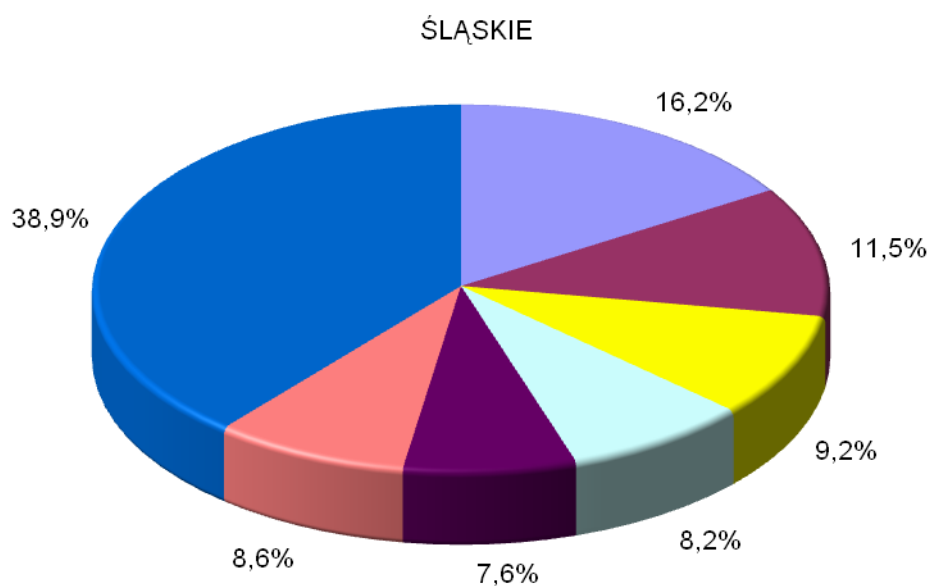
Wyszczególnienie	Śląskie		Powiat częstochowski	
	2006	2007	2006	2007
	liczby bezwzględne			
Ogółem	15815	15503	423	296
Mężczyźni	8229	7951	218	160
Kobiety	7586	7552	205	136
	wskaźniki na 100 000 ludności			
Ogółem	338,1	332,5	316,7	221,7
Mężczyźni	364,3	353,4	333,2	244,4
Kobiety	313,7	313,1	300,9	199,8

Uwaga: Dane za rok 2008 - ostatnie dane dotyczące zachorowań na nowotwory złośliwe.
 Źródło: Biuletyn Statystyczny Centrum Onkologii - Instytut im. M. Skłodowskiej - Curie, Warszawa 2009r. oraz Krajowa Baza Danych Nowotworowych (www.onkologia.org.pl)

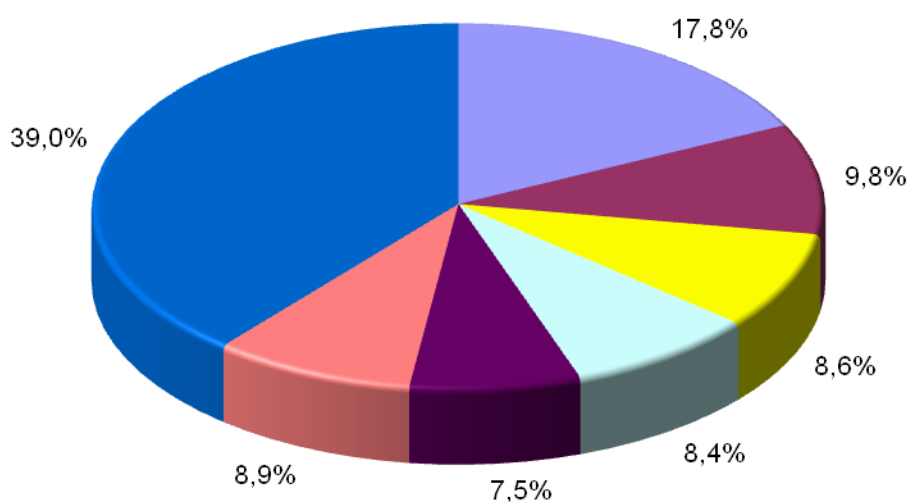
ZACHOROWANIA NA NOWOTWORY ZŁOŚLIWE OGÓŁEM
 OGÓŁEM LATACH 2006 – 2007



STRUKTURA CHOROBY HOSPITALIZOWANEJ W 2008 ROKU
NAJCZĘSTSZE PRZYCZYNY HOSPITALIZACJI



POWIAT CZĘSTOCHOWSKI

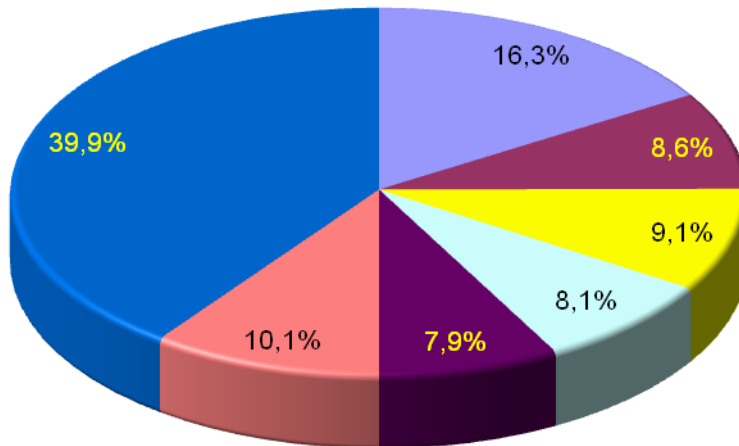


- I00-I99 Choroby układu krążenia
 - N00-N99 Choroby układu moczowopłciowego
 - O00-O99 Ciąża, poród i połóg
 - Pozostałe
- C00-D48 Nowotwory
 - K00-K93 Choroby układu trawiennego
 - Z00-Z99 Czynniki wpływające na stan zdrowia

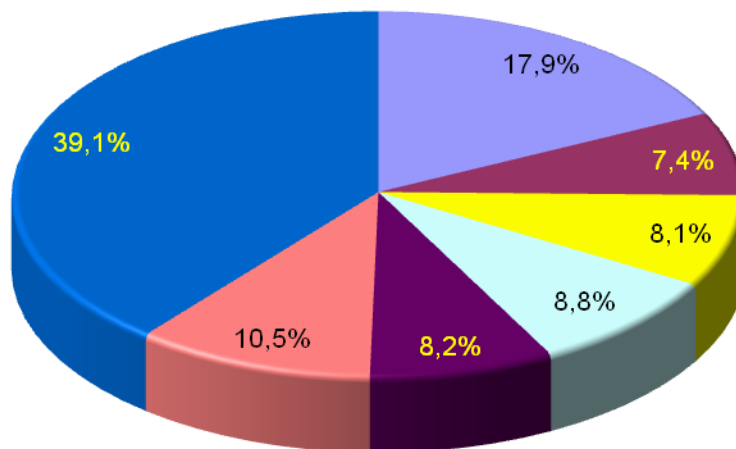
Uwaga: Według rozdziałów Międzynarodowej Klasyfikacji Chorób i Problemów Zdrowotnych, Rewizja X
Źródło: Opracowano na podstawie danych uzyskanych w oparciu o Komputerowy System "Karta Statystyczna" -

STRUKTURA CHOROBY HOSPITALIZOWANEJ W 2009 ROKU
NAJCZĘSTSZE PRZYCZYNY HOSPITALIZACJI

ŚLĄSKIE



POWIAT CZĘSTOCHOWSKI



- I00-I99 - Choroby układu krążenia
- N00-N99 - Choroby układu moczowo płciowego
- O00-O99 - Ciąża, poród i połóg
- Pozostałe
- C00-D48 - Nowotwory
- K00-K93 - Choroby układu trawiennego
- Z00-Z99 - Czynniki wpływające na stan zdrowia

Uwaga: Według rozdziałów Międzynarodowej Klasyfikacji Chorób i Problemów Zdrowotnych, Rewizja X
Źródło: Opracowano na podstawie danych uzyskanych w oparciu o Komputerowy System "Karta Statystyczna"

CHOROZY LECZENI W JEDNOSTKACH LECZNICTWA AMBULATORYJNEGO
DLA OSÓB Z ZABURZENIAMI PSYCHICZNYMI, OSÓB UZALEŻNIONYCH
OD ALKOHOLU ORAZ INNYCH SUBSTANCJI PSYCHOAKTYWNYCH
W LATACH 2008 -2009

A. Zaburzenia psychiczne (bez uzależnień)				
Wyszczególnienie	2008		2009	
	Liczby bezwzględne	Wskaźnik na 10 000 ludności	Liczby bezwzględne	Wskaźnik na 10 000 ludności
Śląskie				
Leczeni ogółem	138167	297,4	138604	298,7
w tym po raz pierwszy	34122	73,4	34654	74,6
Powiat częstochowski				
Leczeni ogółem	1123	83,8	1068	79,6
w tym po raz pierwszy	234	17,5	160	11,9
B. Zaburzenia spowodowane używaniem alkoholu				
Wyszczególnienie	2008		2009	
	Liczby bezwzględne	Wskaźnik na 10 000 ludności	Liczby bezwzględne	Wskaźnik na 10 000 ludności
Śląskie				
Leczeni ogółem	21250	45,7	22825	49,2
w tym po raz pierwszy	9417	20,3	10281	22,1
Powiat częstochowski				
Leczeni ogółem	55	4,1	81	6,0
w tym po raz pierwszy	15	1,1	26	1,9
C. Zaburzenia spowodowane używaniem środków psychoaktywnych				
Wyszczególnienie	2008		2009	
	Liczby bezwzględne	Wskaźnik na 10 000 ludności	Liczby bezwzględne	Wskaźnik na 10 000 ludności
Śląskie				
Leczeni ogółem	2677	5,8	3458	7,5
w tym po raz pierwszy	1248	2,7	1410	3,0
Powiat częstochowski				
Leczeni ogółem	1	0,1	1	0,1
w tym po raz pierwszy	1	0,1	1	0,1

Źródło: Opracowano na podstawie sprawozdania na formularzu MZ-15 Roczne sprawozdanie z działalności jednostki leczenia ambulatoryjnego dla osób z zaburzeniami psychicznymi, osób uzależnionych od alkoholu oraz innych substancji psychoaktywnych, według lokalizacji placówek udzielających świadczeń zdrowotnych.

SZPITALE OGÓLNE

Wyszczególnienie	Ogółem		W tym: wg organu założycielskiego ^a	
	2008	2009	2008	2009
Powiat częstochowski				
Szpital	1	1	1	-
Łóżka ogółem	176	176	176	-
w tym na oddziałach :				
Chorób wewnętrznych	50	50	50	-
Intensywnej terapii	4	4	4	-
Dziecięcych	20	20	20	-
Ginekologiczno - położniczych	25	25	25	-
Chirurgii ogólnej	47	47	47	-
Urazowo - ortopedycznych	30	30	30	-
Leczeni ^b (w ciągu roku)	7778	4050	7778	-
Osobodni leczenia (w ciągu roku)	42748	22631	42748	-
Wskaźnik łóżek na 10 000 ludności	13,1	13,1	13,1	-
Śląskie				
<i>Wskaźnik łóżek na 10 000 ludności</i>	55,0	54,6	23,8	22,1

a Jednostki podległe samorządowi powiatu i gminy

b Bez ruchu międzyoddziałowego

Źródło: Opracowano na podstawie sprawozdania MZ - 29 o działalności szpitala ogólnego

ZAKŁADY PIELEGNACYJNO - OPIEKUŃCZE
I OPIEKUŃCZO – LECZNICZE

Wyszczególnienie	Ogółem		W tym: wg organu założycielskiego ^a	
	2008	2009	2008	2009
Powiat częstochowski				
Zakłady	-	-	-	-
Liczba miejsc	-	-	-	-
Wskaźnik miejsc na 10 000 ludności	-	-	-	-
Śląskie				
<i>Wskaźnik miejsc na 10 000 ludności</i>	6,6	7,3	1,6	1,7

a Jednostki podległe samorządowi powiatu i gminy

Źródło: Opracowano na podstawie sprawozdania MZ - 29A o działalności zakładu długoterminowej stacjonarnej opieki zdrowotnej.

ZAKŁADY STACJONARNEJ OPIEKI HOSPICYJNEJ - /5180/

Wyszczególnienie	Ogółem		W tym: wg organu założycielskiego ^a	
	2008	2009	2008	2009
Powiat częstochowski				
Zakłady	-	-	-	-
Liczba miejsc	-	-	-	-
Wskaźnik miejsc na 10 000 ludności	-	-	-	-
Śląskie				
<i>Wskaźnik miejsc na 10 000 ludności</i>	0,1	0,1	-	-

a Jednostki podległe samorządowi powiatu i gminy

Źródło: Sprawozdanie MZ - 29A o działalności zakładu długoterminowej stacjonarnej opieki zdrowotnej.

AMBULATORYJNA OPIEKA ZDROWOTNA

Wyszczególnienie	2008		2009	
	Śląskie	Powiat częstochowski	Śląskie	Powiat częstochowski
Porady udzielone w specjalistycznej opiece zdrowotnej ^a				
Poradnie chorób wewnętrznych:		14834		11887
liczba porad na 10 000 ludności:	4464,6	1107,5	4650,3	886,0
w tym:				
Alergologiczna:		-		-
liczba porad na 10 000 ludności:	753,8	-	702,4	-
Diabetologiczna:		1624		3255
liczba porad na 10 000 ludności:	557,7	121,2	669,1	242,6
Nefrologiczna:		-		-
liczba porad na 10 000 ludności:	149,4	-	132,0	
Kardiologiczna:		11721		6309
liczba porad na 10 000 ludności:	1365,0	875,1	1462,6	470,2
Poradnie innych specjalności zachowawczych:		23734		28412
liczba porad na 10 000 ludności:	5887,6	1772,0	6029,1	2117,7
w tym:				
Dermatologiczna:		6131		9071
liczba porad na 10 000 ludności:	1506,1	457,7	1551,5	676,1
Neurologiczna:		13178		12900
liczba porad na 10 000 ludności:	1838,5	983,9	2093,5	961,5
Onkologiczna:		-		-
liczba porad na 10 000 ludności:	676,9	-	608,1	-
Rehabilitacyjna:		4125		6033
liczba porad na 10 000 ludności:	740,7	308,0	722,0	449,7
Chorób zakaźnych:		-		-
liczba porad na 10 000 ludności:	89,9	-	106,3	-
Poradnie opieki nad matką i dzieckiem:		31567		28097
liczba porad na 10 000 ludności:	3060,0	2356,8	3296,8	2094,2
w tym:				
Pediatryczna:		-		-
liczba porad na 10 000 ludności - od 0 -19 lat	27,6	-	63,1	-

AMBULATORYJNA OPIEKA ZDROWOTNA dok.)

Wyszczególnienie	2008		2009	
	Śląskie	Powiat częstochowski	Śląskie	Powiat częstochowski
Neonatologiczna:		-		-
liczba porad na 10 000 ludności - do 1 roku	2572,4	-	2451,0	-
Ginekologiczno-położnicza:		31567		28097
liczba porad na 10 000 ludności - kobiety	5661,4	4621,1	6257,4	4106,0
Poradnie zabiegowe:		49921		46521
liczba porad na 10 000 ludności:	10273,9	3727,1	10450,3	3467,4
w tym:				
Chirurgii ogólnej:		12031		14870
liczba porad na 10 000 ludności:	2258,7	898,2	2333,9	1108,3
Chirurgii onkologicznej:		-		-
liczba porad na 10 000 ludności:	18,4	-	81,2	-
Urazowo-ortopedyczna:		12714		8879
liczba porad na 10 000 ludności:	2353,0	949,2	2416,3	661,8
Okulistyczna:		12381		11460
liczba porad na 10 000 ludności:	2632,1	924,4	2694,4	854,2
Otolaryngologiczna:		11354		8940
liczba porad na 10 000 ludności:	1782,2	847,7	1895,9	666,3
Urologiczna:		1441		2372
liczba porad na 10 000 ludności:	891,6	107,6	686,3	176,8
Poradnie stomatologiczne:		76763		68889
liczba porad na 10 000 ludności:	6082,9	5731,2	5920,8	5134,6
w tym:				
Ortodontyczna:		-		-
liczba porad na 10 000 ludności:	262,0	-	265,3	-
Protetyki stomatologicznej:		1428		1056
liczba porad na 10 000 ludności:	72,9	106,6	47,7	78,7
Chirurgii stomatologicznej:		-		-
liczba porad na 10 000 ludności:	129,3	-	97,5	-

^a porady udzielone w publicznych i niepublicznych zakładach opieki zdrowotnej

Źródło: Opracowano na podstawie sprawozdania na formularzu Mz-12 oraz danych Urzędu Statystycznego w Katowicach.

PERSONEL SŁUŻBY ZDROWIA ^{a b}
Stan w dniu 31 XII

Wyszczególnienie	2008	2009	2008			2009		
	Powiat częstochowski		Polska	Śląskie	Powiat częstochowski	Polska	Śląskie	Powiat częstochowski
	liczby bezwzględne		liczba ludności na 1 osobę personelu					
lekarze	115	105	488	456	1166	.	446	1277
lekarze dentyści	32	31	2987	2916	4189	.	3155	4326
pielęgniarki	268	247	208	183	500	.	179	543
położne	45	42	1748	1750	2979	.	1719	3193
farmaceuci	53	57	1627	1848	2529	.	1723	2353

Uwaga: Pielęgniarki i położne łącznie z mgr pielęgniarstwa i położnictwa

a zatrudnienie według podstawowego miejsca pracy

b zatrudnienie w publicznych i niepublicznych zakładach opieki zdrowotnej

Źródło: Opracowano na podstawie sprawozdania MZ-88 - Roczego sprawozdania o zatrudnieniu wybranego personelu służby zdrowia.

PERSONEL SŁUŻBY ZDROWIA W LATACH 2008 - 2009
LICZBA LUDNOŚCI NA 1 OSOBĘ PERSONELU MEDYCZNEGO

