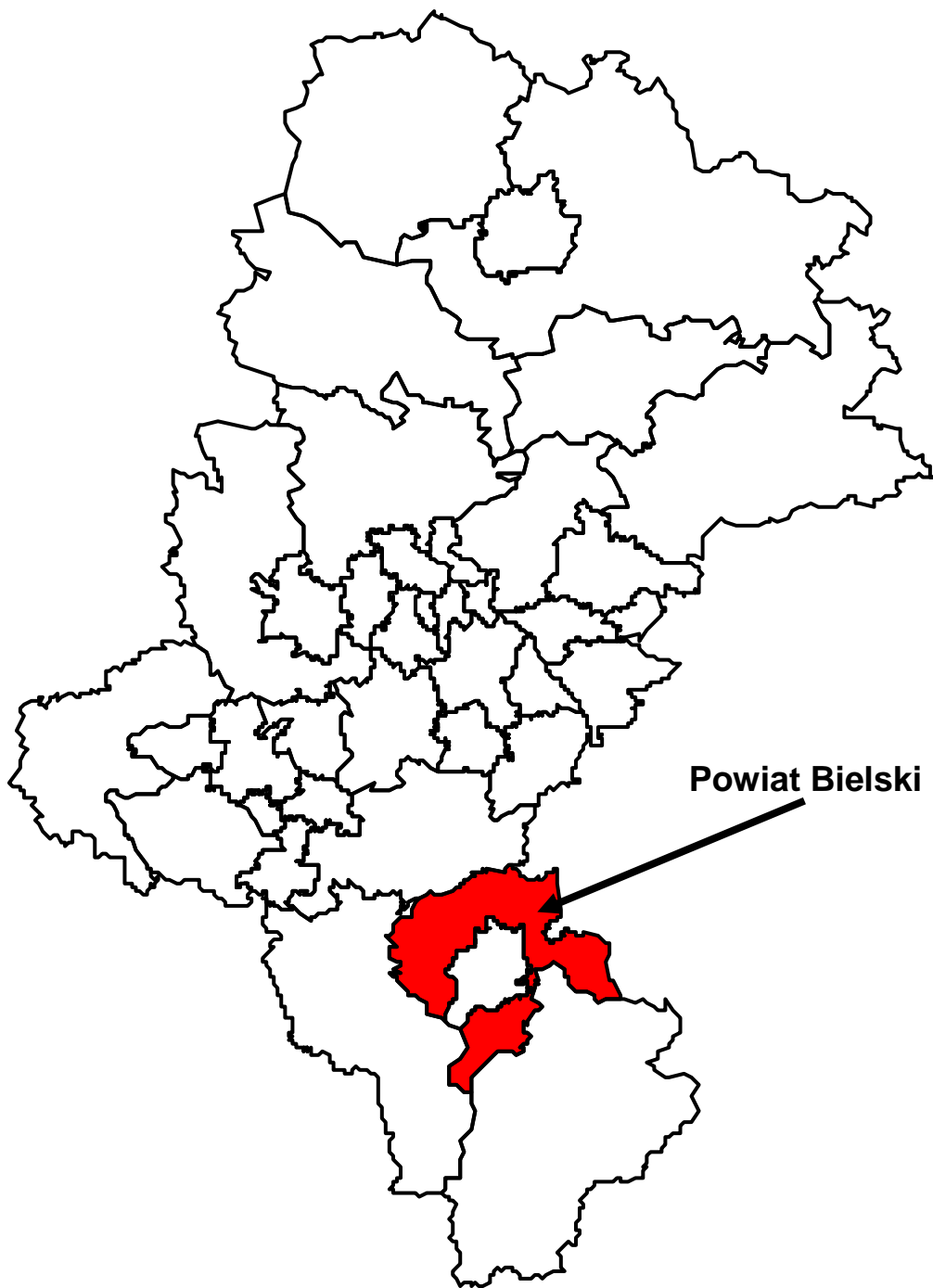


**POWIAT BIELSKI**

---



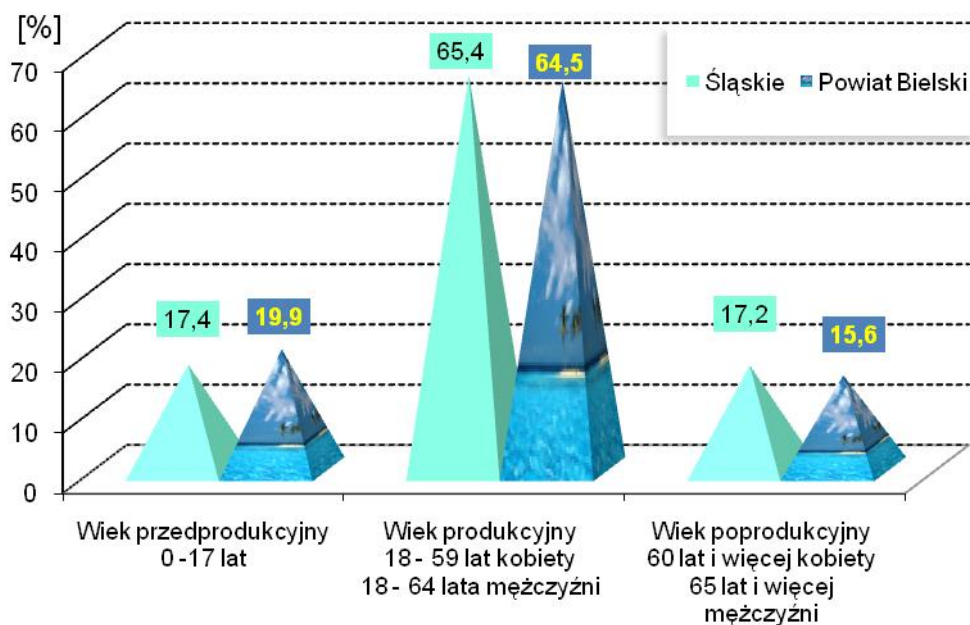
**Powiat Bielski**

POWIERZCHNIA I LUDNOŚĆ  
Stan w dniu 31 XII

| Wyszczególnienie               | 2008   | 2009   |
|--------------------------------|--------|--------|
| Powierzchnia w km <sup>2</sup> | 459    | 459    |
| Ludność - ogółem               | 153987 | 155571 |
| Mężczyźni                      | 74800  | 75592  |
| Kobiety                        | 79187  | 79979  |
| Wiek przedprodukcyjny          | 31179  | 30963  |
| Wiek produkcyjny               | 99118  | 100340 |
| Wiek poprodukcyjny             | 23690  | 24268  |

Źródło: Opracowano na podstawie danych Urzędu Statystycznego w Katowicach.

LUDNOŚĆ WEDŁUG GRUP EKONOMICZNYCH W 2009 ROKU



**POWIAT BIELSKI**

**RYNEK PRACY. WYNAGRODZENIE**

| Wyszczególnienie   | 2008                    |                 | 2009                    |                 |
|--|-------------------------|-----------------|-------------------------|-----------------|
|  | liczba osób<br>(w tys.) | w odsetkach     | liczba osób<br>(w tys.) | w odsetkach     |
|  |                         | /śląskie=100,0/ |                         | /śląskie=100,0/ |
| Zarejestrowani bezrobotni ogółem (stan w dniu 31 XII)        |                         |                 |                         |                 |
| Śląskie  | 122,7                   | 100,0           | 168,4                   | 100,0           |
| mężczyźni  | 49,7                    | 38,8            | 78,5                    | 46,6            |
| kobiety  | 73,1                    | 61,2            | 89,9                    | 53,4            |
| Powiat bielski   | 3,5                     | 2,8             | 4,7                     | 2,8             |
| Powiat bielski   |                         | /ogółem=100,0/  |                         | /ogółem=100,0/  |
| mężczyźni  | 1,6                     | 45,7            | 2,2                     | 46,8            |
| kobiety  | 1,9                     | 54,3            | 2,5                     | 53,2            |
| Przeciętne miesięczne wynagrodzenie brutto w zł <sup>b</sup> |                         |                 |                         |                 |
| Śląskie  |                         | 3239,09         |                         | 3405,18         |
| Powiat bielski   |                         | 2559,42         |                         | 2676,82         |

b Bez podmiotów gospodarczych o liczbie pracujących do 9 osób.

Źródło: Opracowano na podstawie danych Urzędu Statystycznego w Katowicach.

**OCHRONA ŚRODOWISKA**

| Wyszczególnienie   | Powiat bielski |        |
|--|----------------|--------|
|  | 2007           | 2008   |
| Emisja zanieczyszczeń powietrza atmosferycznego                              |                |        |
| - pyłowych tys.t   | 0,2            | 0,2    |
| - gazowych w tys.t   | 465,8          | 486,3  |
| Redukcja przemysłowych zanieczyszczeń powietrza atmosferycznego <sup>a</sup> |                |        |
| - pyłowych w %   | 99,5           | 99,6   |
| - gazowych w %   | 67,1 b         | 60,6 b |

a Zanieczyszczenia zatrzymane lub zneutralizowane w % zanieczyszczeń wytworzonych

b bez dwutlenku węgla

Źródło: Emisję zanieczyszczeń powietrza opracowano na podstawie danych Rocznika Statystycznego Województw

Redukcję przemysłowych zanieczyszczeń powietrza opracowano na podstawie danych US w Katowicach - Województwo Śląskie: Podregiony, Powiaty, Gminy

## POWIAT BIELSKI

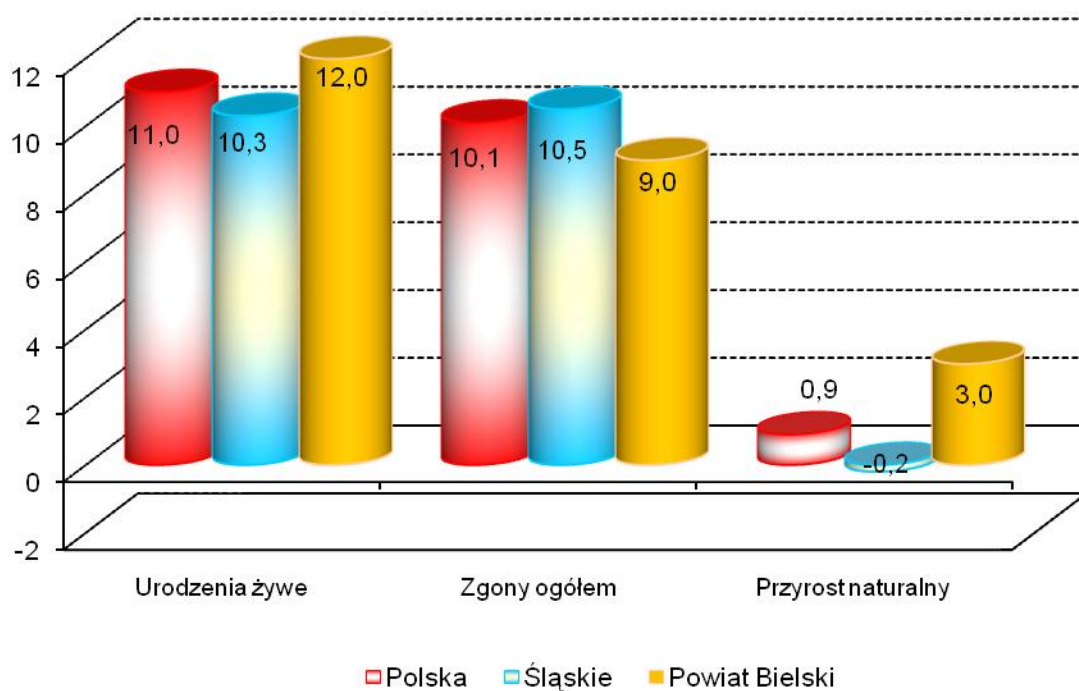
### RUCH NATURALNY LUDNOŚCI W LATACH 2008 - 2009 Stan w dniu 31 XII

| Wyszczególnienie             | 2008                           |                | 2009    |                |
|------------------------------|--------------------------------|----------------|---------|----------------|
|                              | Liczby bezwzględne             |                |         |                |
| Urodzenia żywe               | 1731                           |                | 1851    |                |
| Zgony                        | 1315                           |                | 1390    |                |
| w tym niemowląt              | 9                              |                | 9       |                |
| Przyrost naturalny           | 416                            |                | 461     |                |
|                              | Współczynniki na 1000 ludności |                |         |                |
|                              | Śląskie                        | Powiat bielski | Śląskie | Powiat bielski |
| Urodzenia żywe               | 10,1                           | 11,3           | 10,3    | 12,0           |
| Zgony                        | 10,3                           | 8,6            | 10,5    | 9,0            |
| w tym niemowląt <sup>a</sup> | 6,8                            | 5,2            | 7,2     | 4,9            |
| Przyrost naturalny           | -0,2                           | 2,7            | -0,2    | 3,0            |

<sup>a</sup> na 1000 urodzeń żywych

Źródło: Opracowano na podstawie danych Urzędu Statystycznego w Katowicach.

### RUCH NATURALNY LUDNOŚCI W 2009 ROKU



**PRZECIĘTNE DALSZE TRWANIE ŻYCIA W 2009 ROKU**

| Wyszczególnienie     | Mężczyźni   |       |       | Kobiety |       |       |
|----------------------|-------------|-------|-------|---------|-------|-------|
|                      | w wieku lat |       |       |         |       |       |
|                      | 0           | 30    | 60    | 0       | 30    | 60    |
| Polska <sup>a</sup>  | 71,53       | 42,86 | 17,90 | 80,05   | 50,85 | 23,15 |
| Śląskie <sup>a</sup> | 71,03       | 42,43 | 17,58 | 79,08   | 49,91 | 22,50 |
| Powiat <sup>b</sup>  | 71,50       | 43,00 | 17,80 | 79,00   | 49,90 | 22,30 |

a ostatnie dostępne dane za 2009 rok

b ostatnie dostępne dane dla powiatów za 2002 rok

Źródło: Opracowano na podstawie danych Urzędu Statystycznego w Katowicach.

**ZGONY WEDŁUG NAJCZĘSTSZYCH PRZYCZYŃ**

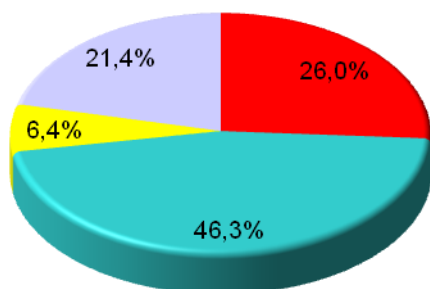
| Wyszczególnienie  |      | Ogółem<br>(A00-R99),<br>(V01-Y89)<br>i (U01) | w tym:                 |  |   |
|-------------------|------|--|------------------------|--|---|
|                   |      |  | Nowotwory<br>(C00-D48) | Choroby<br>układu<br>krążenia<br>(I00-I99) | Zewnętrzne<br>przyczyny<br>zachorowania<br>i zgonu<br>(V01-Y89) |
|                   |      |  | na 100 000 ludności    |  |   |
| Śląskie           | 2007 | 1023,8                                       | 265,9                  | 473,7                                      | 65,2  |
|                   | 2008 | 1032,5                                       | 264,9                  | 470,9                                      | 68,1  |
| Powiat<br>bielski | 2007 | 880,6  | 222,8                  | 481,2                                      | 56,7  |
|                   | 2008 | 859,6  | 196,6                  | 486,0                                      | 56,8  |

Źródło: Obliczenia własne na podstawie danych Urzędu Statystycznego w Katowicach..

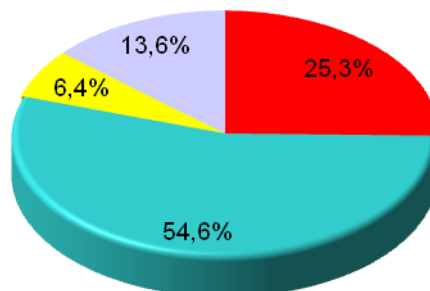
**STRUKTURA GŁÓWNYCH PRZYCZYŃ ZGONÓW**

2007

Śląskie

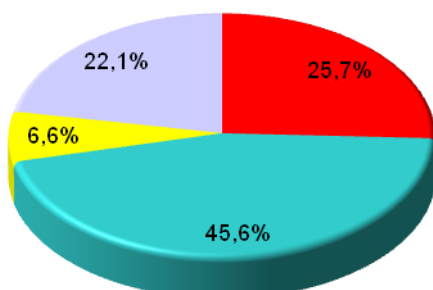


Powiat Bielski

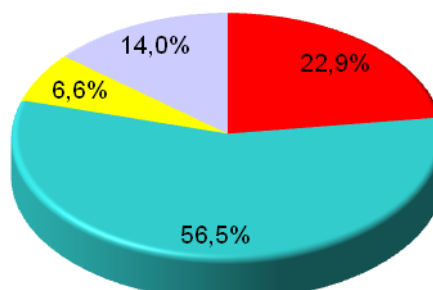


2008

Śląskie



Powiat Bielski



■ Nowotwory (C00-D48)

■ Choroby układu krążenia (I00-I99)

■ Zewnętrzne przyczyny zachorowania i zgonu (V01-Y89)

■ Pozostałe

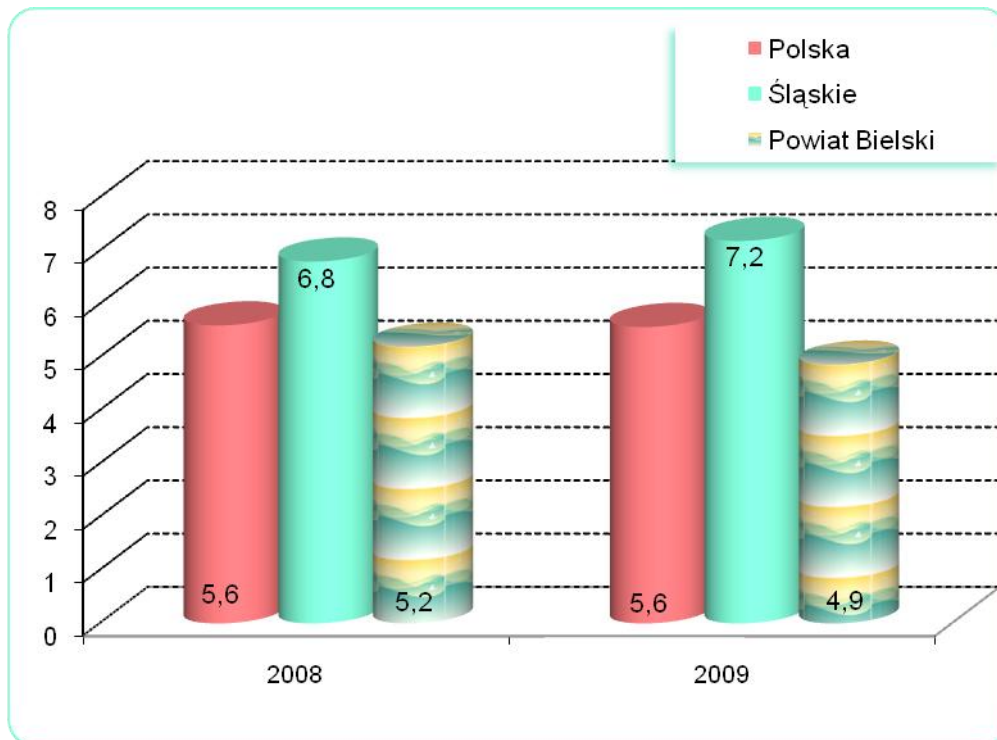
Przyczyny zgonów według Międzynarodowej Statystycznej Klasyfikacji Chorób i Problemów Zdrowotnych, Rewizji X

**ZGONY NIEMOWLĄT**

| Wyszczególnienie  | Lata |      |
|---|------|------|
|   | 2008 | 2009 |
| Liczby bezwzględne  | 9    | 9    |
| Na 1 000 urodzeń żywych   | 5,2  | 4,9  |
| Kolejność miejsc według wysokości współczynnika /licząc od najniższego/ | 11   | 5    |

Źródło: Opracowano na podstawie danych Urzędu Statystycznego.

**ZGONY NIEMOWLĄT W LATACH 2008 – 2009  
NA 1000 URODZEŃ ŻYWYCH**



**POWIAT BIELSKI**

**DANE O STANIE ZDROWIA DZIECI I MŁODZIEŻY W WIEKU 0-18 LAT  
BĘDĄCYCH POD OPIEKĄ LEKARZA PODSTAWOWEJ OPIEKI ZDROWOTNEJ (RODZINNEGO)  
LICZBY BEZWZGLĘDNE**

| Rozpoznanie - według<br>najczęstszych schorzeń<br>( kod wg ICD 10) |                          | 2008   |  |  |  | 2009   |  |  |   |
|--|--------------------------|--|--|--|--|--|--|--|---|
|  |                          | Śląskie  |  | Powiat bielski   |  | Śląskie  |  | Powiat bielski   |   |
|  |                          | Osoby,<br>u których<br>stwierdzono<br>schorzenia<br>ogółem | w tym<br>osoby,<br>u których<br>stwierdzono<br>schorzenia<br>po raz pierwszy<br>w okresie<br>sprawo-<br>zdawczym | Osoby,<br>u których<br>stwierdzono<br>schorzenia<br>ogółem | w tym<br>osoby,<br>u których<br>stwierdzono<br>schorzenia<br>po raz pierwszy<br>w okresie<br>sprawo-<br>zdawczym | Osoby,<br>u których<br>stwierdzono<br>schorzenia<br>ogółem | w tym<br>osoby,<br>u których<br>stwierdzono<br>schorzenia<br>po raz pierwszy<br>w okresie<br>sprawo-<br>zdawczym | Osoby,<br>u których<br>stwierdzono<br>schorzenia<br>ogółem | w tym<br>osoby,<br>u których<br>stwierdzono<br>schorzenia<br>po raz<br>pierwszy<br>w okresie<br>sprawo-<br>zdawczym |
| Niedokrwistość D50-D59   |                          | 7552   | 2004   | 440  | 66   | 8209   | 2310   | 404  | 142   |
| Niedożywienie E40-E46  |                          | 4629   | 723  | 211  | 5  | 3943   | 607  | 163  | 4   |
| Otyłość E65-E68  |                          | 13861  | 2221   | 535  | 64   | 14018  | 2233   | 589  | 69  |
| Zaburzenia refrakcji i akomodacji oka H52                          |                          | 38823  | 4289   | 1305   | 106  | 36963  | 3704   | 1254   | 111   |
| Alergie  | Dychawica oskrzelowa J45 | 22126  | 2880   | 943  | 146  | 24517  | 3530   | 1002   | 198   |
|  | Pokarmowe K52.2          | 10575  | 2044   | 432  | 90   | 10629  | 1899   | 433  | 93  |
|  | Skórne L27.2             | 11816  | 2088   | 515  | 66   | 12286  | 2046   | 485  | 60  |
| Zniekształcenia kręgosłupa M40-M41                                 |                          | 56618  | 6687   | 4827   | 403  | 53246  | 5934   | 4139   | 398   |
| Choroby układu moczowego N00-N23                                   |                          | 7272   | 1094   | 331  | 54   | 7127   | 1264   | 317  | 41  |
| Zaburzenia rozwoju R62   |                          | 9107   | 1182   | 268  | 38   | 8851   | 1265   | 248  | 43  |
| w tym  | fizycznego R62.8         | 5446   | 617  | 153  | 18   | 5225   | 674  | 125  | 17  |
|  | psychomotorycznego R62.0 | 2952   | 388  | 103  | 18   | 2861   | 371  | 88   | 12  |

Źródło: Opracowano na podstawie sprawozdania Mz 11- roczne sprawozdanie o działalności i zatrudnieniu w podstawowej ambulatoryjnej opiece zdrowotnej, według lokalizacji placówek udzielających świadczeń zdrowotnych.



**POWIAT BIELSKI**

**DANE O STANIE ZDROWIA DZIECI I MŁODZIEŻY W WIEKU 0-18 LAT  
BĘDĄCYCH POD OPIEKĄ LEKARZA PODSTAWOWEJ OPIEKI ZDROWOTNEJ (RODZINNEGO)  
WSKAŹNIKI NA 10 000 LUDNOŚCI <sup>a</sup>**

| Rozpoznanie - według<br>najczęstszych schorzeń<br>( kod wg ICD 10) |                          | 2008   |  |  |  | 2009   |  |  |   |
|--|--------------------------|--|--|--|--|--|--|--|---|
|  |                          | Śląskie  |  | Powiat bielski   |  | Śląskie  |  | Powiat bielski   |   |
|  |                          | Osoby,<br>u których<br>stwierdzono<br>schorzenia<br>ogółem | w tym<br>osoby,<br>u których<br>stwierdzono<br>schorzenia<br>po raz pierwszy<br>w okresie<br>sprawo-<br>zdawczym | Osoby,<br>u których<br>stwierdzono<br>schorzenia<br>ogółem | w tym<br>osoby,<br>u których<br>stwierdzono<br>schorzenia<br>po raz pierwszy<br>w okresie<br>sprawo-<br>zdawczym | Osoby,<br>u których<br>stwierdzono<br>schorzenia<br>ogółem | w tym<br>osoby,<br>u których<br>stwierdzono<br>schorzenia<br>po raz pierwszy<br>w okresie<br>sprawo-<br>zdawczym | Osoby,<br>u których<br>stwierdzono<br>schorzenia<br>ogółem | w tym<br>osoby,<br>u których<br>stwierdzono<br>schorzenia<br>po raz<br>pierwszy<br>w okresie<br>sprawo-<br>zdawczym |
| Niedokrwistość D50-D59   |                          | 79,8   | 21,0   | 122,7  | 18,3   | 88,4   | 24,6   | 113,3  | 39,6  |
| Niedożywienie E40-E46  |                          | 48,9   | 7,6  | 58,8   | 1,4  | 42,5   | 6,5  | 45,7   | 1,1   |
| Otyłość E65-E68  |                          | 146,5  | 23,2   | 149,2  | 17,7   | 151,0  | 23,8   | 165,2  | 19,2  |
| Zaburzenia refrakcji i akomodacji oka H52                          |                          | 410,2  | 44,8   | 363,9  | 29,4   | 398,0  | 39,5   | 351,6  | 30,9  |
| Alergie  | Dychawica oskrzelowa J45 | 233,8  | 30,1   | 262,9  | 40,4   | 264,0  | 37,6   | 281,0  | 55,2  |
|  | Pokarmowe K52.2          | 111,7  | 21,4   | 120,5  | 24,9   | 114,5  | 20,2   | 121,4  | 25,9  |
|  | Skórne L27.2             | 124,9  | 21,8   | 143,6  | 18,3   | 132,3  | 21,8   | 136,0  | 16,7  |
| Zniekształcenia kręgosłupa M40-M41                                 |                          | 598,3  | 69,9   | 1345,9   | 111,6  | 573,4  | 63,3   | 1160,6   | 110,9   |
| Choroby układu moczowego N00-N23                                   |                          | 76,8   | 11,4   | 92,3   | 15,0   | 76,7   | 13,5   | 88,9   | 11,4  |
| Zaburzenia rozwoju R62   |                          | 96,2   | 12,4   | 74,7   | 10,5   | 95,3   | 13,5   | 69,5   | 12,0  |
| w tym  | fizycznego R62.8         | 57,5   | 6,5  | 42,7   | 5,0  | 56,3   | 7,2  | 35,1   | 4,7   |
|  | psychomotorycznego R62.0 | 31,2   | 4,1  | 28,7   | 5,0  | 30,8   | 4,0  | 24,7   | 3,3   |

<sup>a</sup> obliczono dla ludności w wieku od 0 do 19 lat

Źródło: Opracowano na podstawie sprawozdania Mz 11- roczne sprawozdanie o działalności i zatrudnieniu w podstawowej ambulatoryjnej opiece zdrowotnej, według lokalizacji placówek udzielających świadczeń zdrowotnych.

**POWIAT BIELSKI**

**DANE O STANIE ZDROWIA OSÓB W WIEKU 19 LAT I WIĘCEJ  
BĘDĄCYCH POD OPIEKĄ LEKARZA PODSTAWOWEJ OPIEKI ZDROWOTNEJ (RODZINNEGO)**

| Rozpoznanie - według najczęstszych schorzeń (kod wg ICD 10) | 2008  |   |   |   | 2009  |   |   |   |
|---|---|---|---|---|---|---|---|---|
|   | Śląskie   |   | Powiat  |   | Śląskie   |   | Powiat  |   |
|   | Osoby, u których stwierdzono schorzenia ogółem (stan w dniu 31 XII) | w tym osoby, u których stwierdzono schorzenia po raz pierwszy w roku sprawozdawczym | Osoby, u których stwierdzono schorzenia ogółem (stan w dniu 31 XII) | w tym osoby, u których stwierdzono schorzenia po raz pierwszy w roku sprawozdawczym | Osoby, u których stwierdzono schorzenia ogółem (stan w dniu 31 XII) | w tym osoby, u których stwierdzono schorzenia po raz pierwszy w roku sprawozdawczym | Osoby, u których stwierdzono schorzenia ogółem (stan w dniu 31 XII) | w tym osoby, u których stwierdzono schorzenia po raz pierwszy w roku sprawozdawczym |
|   | Liczby bezwzględne  |   |   |   |   |   |   |   |
| Choroby tarczycy E00-E07                                    | 45305   | 5421  | 1599  | 148   | 51770   | 5800  | 1672  | 160   |
| Cukrzyca E10-E14  | 125718  | 11231   | 4216  | 312   | 143535  | 13776   | 5563  | 403   |
| Choroby układu krążenia I00-I99                             | 472839  | 34736   | 18217   | 1128  | 525216  | 42531   | 19702   | 1551  |
| Przewlekły nieżyt oskrzeli, dychawica oskrzelowa J40-J47    | 72874   | 6930  | 2223  | 155   | 76618   | 7171  | 2690  | 242   |
| Przewlekłe choroby układu trawiennego K25-K93               | 113619  | 11073   | 4084  | 241   | 128414  | 11742   | 4545  | 318   |
| Choroby układu mięśniowo- kostnego i tkanki łącznej M00-M99 | 149696  | 12392   | 5339  | 265   | 171163  | 13772   | 5519  | 497   |

**POWIAT BIELSKI**

**DANE O STANIE ZDROWIA OSÓB W WIEKU 19 LAT I WIĘCEJ  
BĘDĄCYCH POD OPIEKĄ LEKARZA PODSTAWOWEJ OPIEKI ZDROWOTNEJ (RODZINNEGO) dok.**

| Rozpoznanie - według najczęstszych schorzeń (kod wg ICD 10) | 2008  |   |   |   | 2009  |   |   |   |
|---|---|---|---|---|---|---|---|---|
|   | Śląskie   |   | Powiat  |   | Śląskie   |   | Powiat  |   |
|   | Osoby, u których stwierdzono schorzenia ogółem (stan w dniu 31 XII) | w tym osoby, u których stwierdzono schorzenia po raz pierwszy w roku sprawozdawczym | Osoby, u których stwierdzono schorzenia ogółem (stan w dniu 31 XII) | w tym osoby, u których stwierdzono schorzenia po raz pierwszy w roku sprawozdawczym | Osoby, u których stwierdzono schorzenia ogółem (stan w dniu 31 XII) | w tym osoby, u których stwierdzono schorzenia po raz pierwszy w roku sprawozdawczym | Osoby, u których stwierdzono schorzenia ogółem (stan w dniu 31 XII) | w tym osoby, u których stwierdzono schorzenia po raz pierwszy w roku sprawozdawczym |
|   | wskaźniki na 10 000 ludności <sup>a</sup>                           |   |   |   |   |   |   |   |
| Choroby tarczycy E00-E07                                    | 122,5   | 14,7  | 135,4   | 12,6  | 139,5   | 15,7  | 139,4   | 13,5  |
| Cukrzyca E10-E14  | 339,8   | 30,4  | 356,9   | 26,6  | 386,7   | 37,2  | 463,9   | 33,9  |
| Choroby układu krążenia I00-I99                             | 1278,2  | 94,1  | 1542,2  | 96,2  | 1414,9  | 114,8   | 1643,1  | 130,4   |
| Przewlekły nieżyt oskrzeli, dychawica oskrzelowa J40-J47    | 197   | 18,8  | 188,2   | 13,2  | 206,4   | 19,4  | 224,3   | 20,4  |
| Przewlekłe choroby układu trawiennego K25-K93               | 307,1   | 30,0  | 345,7   | 20,6  | 345,9   | 31,7  | 379,0   | 26,7  |
| Choroby układu mięśniowo- kostnego i tkanki łącznej M00-M99 | 404,7   | 33,6  | 452,0   | 22,6  | 461,1   | 37,2  | 460,3   | 41,8  |

a obliczono do ludności w wieku 20 lat i więcej

Źródło: Opracowano na podstawie sprawozdania "Mz 11- roczne sprawozdanie o działalności i zatrudnieniu w podstawowej ambulatoryjnej opiece zdrowotnej", według lokalizacji placówek udzielających świadczeń zdrowotnych.

**ZACHOROWANIA NA CHOROBY ZAKAŻNE**

| Wyszczególnienie   |                | Powiat bielski           |                  |                |       |
|--|----------------|--------------------------|------------------|----------------|-------|
|  |                | 2008                     |                  | 2009           |       |
| Według X Rewizji Międzynarodowej Klasyfikacji Chorób i Problemów Zdrowotnych |                | w liczbach bezwzględnych |                  |                |       |
| Dur brzuszny   | /A01.0/        | -                        | -                | -              | -     |
| Czerwonka bakteryjna   | /A03/          | -                        | -                | -              | -     |
| Krztusiec  | /A37/          | 6                        | 4                | 6              | 4     |
| Szkarlatyna (płonica)  | /A38/          | 122                      | 164              | 122            | 164   |
| Choroba meningokokowa (inwazyjna)  | /A39/          | 2                        | -                | 2              | -     |
| Odra   | /B05/          | -                        | -                | -              | -     |
| Grypa: zachorowania potwierdzone laboratoryjnie                              | /J10;J11/      | -                        | 11               | -              | 11    |
| Wirusowe zapalenie wątroby <sup>a</sup> :                                    | /B15-B19/      | 1                        | 11               | 1              | 11    |
| w tym typu B <sup>b</sup>  | /B16; B18.0-1/ | 1                        | 1                | 1              | 1     |
| Świnka (nagminne zapalenie przyusznicy)                                      | /B26/          | 27                       | 13               | 27             | 13    |
| Bakteryjne zatrucia pokarmowe:   | /A02.0;A05/    | 28                       | 34               | 28             | 34    |
| w tym salmonelozy  | /A02.0/        | 28                       | 33               | 28             | 33    |
| AIDS (zespół nabytego upośledzenia odporności)                               | /B20-B24/      | -                        | -                | -              | -     |
| Nowo wykryte zakażenia HIV   | /Z21/          | 1                        | 3                | 1              | 3     |
| Grypa ptaków typu A/H5 lub A/H5N1 u ludzi                                    | /J09/          | .                        | -                | .              | -     |
| Grypa wywołana nowym wirusem A(H1N1)   | -              | .                        | 8                | .              | 8     |
|  |                | na 100 000 ludności      |                  |                |       |
|  |                | Śląskie                  |                  | Powiat bielski |       |
|  |                | 2008                     | 2009             | 2008           | 2009  |
| Dur brzuszny   | /A01.0/        | -                        | 0,02             | -              | -     |
| Czerwonka bakteryjna   | /A03/          | 0,1                      | 0,1              | -              | -     |
| Krztusiec  | /A37/          | 4,1                      | 4,4              | 3,9            | 2,6   |
| Szkarlatyna (płonica)  | /A38/          | 43,7                     | 54,4             | 79,6           | 106,0 |
| Choroba meningokokowa (inwazyjna)  | /A39/          | 0,8                      | 0,9              | 1,3            | -     |
| Odra   | /B05/          | 0,8                      | 0,1              | -              | -     |
| Grypa: zachorowania potwierdzone laboratoryjnie                              | /J10;J11/      | 0,2                      | 8,8              | -              | 7,1   |
| Wirusowe zapalenie wątroby <sup>a</sup> :                                    | /B15-B19/      | 10,5                     | 12,9             | 0,7            | 7,1   |
| w tym typu B <sup>b</sup>  | /B16; B18.0-1/ | 3,7                      | 4,1              | 0,7            | 0,6   |
| Świnka (nagminne zapalenie przyusznicy)                                      | /B26/          | 9,7                      | 9,1              | 17,6           | 8,4   |
| Bakteryjne zatrucia pokarmowe:   | /A02.0;A05/    | 34,9                     | 25,7             | 18,3           | 22,0  |
| w tym salmonelozy  | /A02.0/        | 17,4                     | 14,2             | 18,3           | 21,3  |
| AIDS (zespół nabytego upośledzenia odporności)                               | /B20-B24/      | 0,5                      | 0,3              | -              | -     |
| Nowo wykryte zakażenia HIV   | /Z21/          | 6,0 <sup>c</sup>         | 2,4 <sup>c</sup> | 0,7            | 1,9   |
| Grypa ptaków typu A/H5 lub A/H5N1 u ludzi                                    | /J09/          | .                        | -                | .              | -     |
| Grypa wywołana nowym wirusem A(H1N1)   | -              | .                        | 6,8              | .              | 5,2   |

<sup>a</sup> dane z 2009r.: w tym WZW typu C obliczono wg definicji przypadku z roku 2005 i 2009 łącznie

<sup>b</sup> łącznie z zakażeniami mieszanymi HBV i HCV (typ B+C)

<sup>c</sup> w tym przypadku zachorowania bez możliwości rozbicia terytorialnego na poszczególne powiaty (w roku 2008 - 188, w roku 2009 - 36)

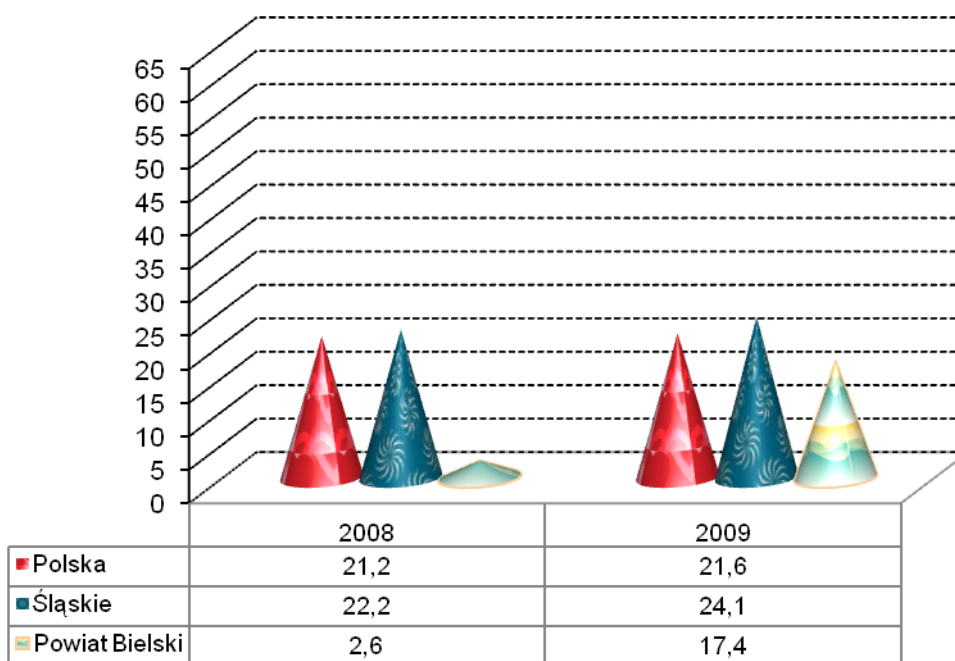
Źródło: Opracowano na podstawie danych Śląskiej Wojewódzkiej Stacji Sanitarno-Epidemiologicznej oraz biuletynu Państwowego Zakładu Higieny "Choroby zakaźne i zatrucia w Polsce w 2008 roku"

ZACHOROWANIA NA GRUŻLICĘ

| Zachorowania          | Ogółem                        |             |
|-----------------------|-------------------------------|-------------|
|                       | 2008                          | 2009        |
|                       | liczby bezwzględne            |             |
| Polska                | 8081                          | 8236        |
| Śląskie               | 1032                          | 1119        |
| <b>Powiat bielski</b> | <b>4</b>                      | <b>27</b>   |
|                       | wskaźniki na 100 000 ludności |             |
| Polska                | 21,2                          | 21,6        |
| Śląskie               | 22,2                          | 24,1        |
| <b>Powiat bielski</b> | <b>2,6</b>                    | <b>17,4</b> |

Źródło: Opracowano na podstawie materiałów Instytutu Gruźlicy i Chorób Płuc oraz Wojewódzkiej Przychodni Chorób Płuc i Gruźlicy. (Dla powiatu według lokalizacji placówek udzielających świadczeń zdrowotnych).

ZACHOROWANIA NA GRUŻLICĘ  
WSKAŹNIK NA 100 000 LUDNOŚCI

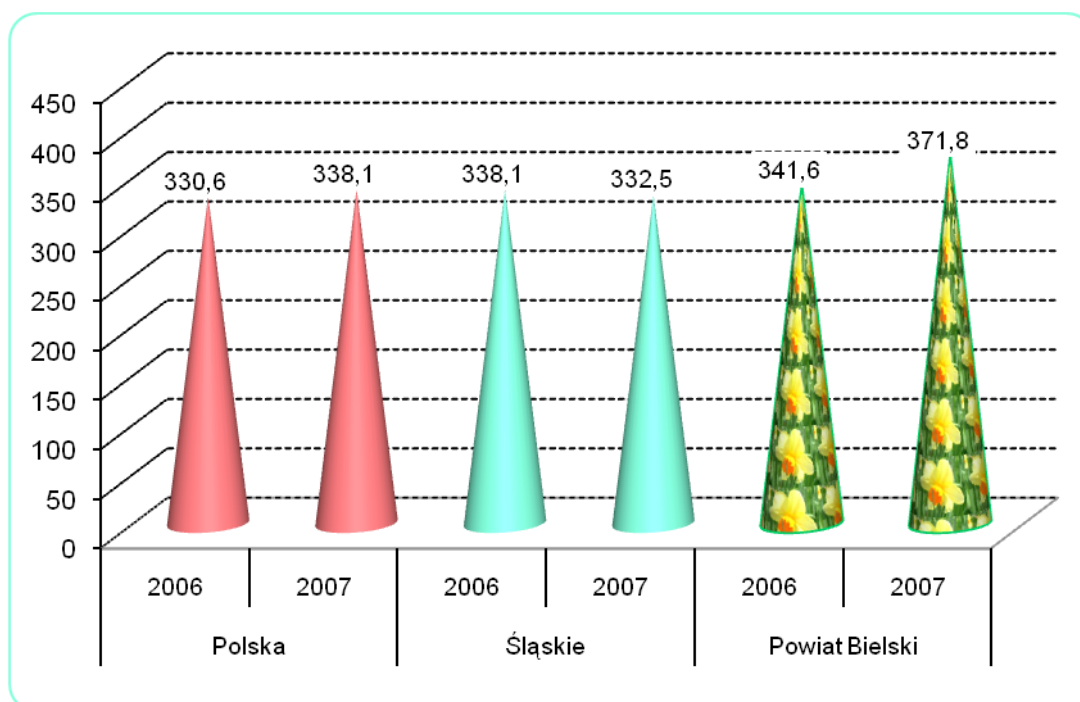


**ZACHOROWANIA NA NOWOTWORY ZŁOŚLIWE**

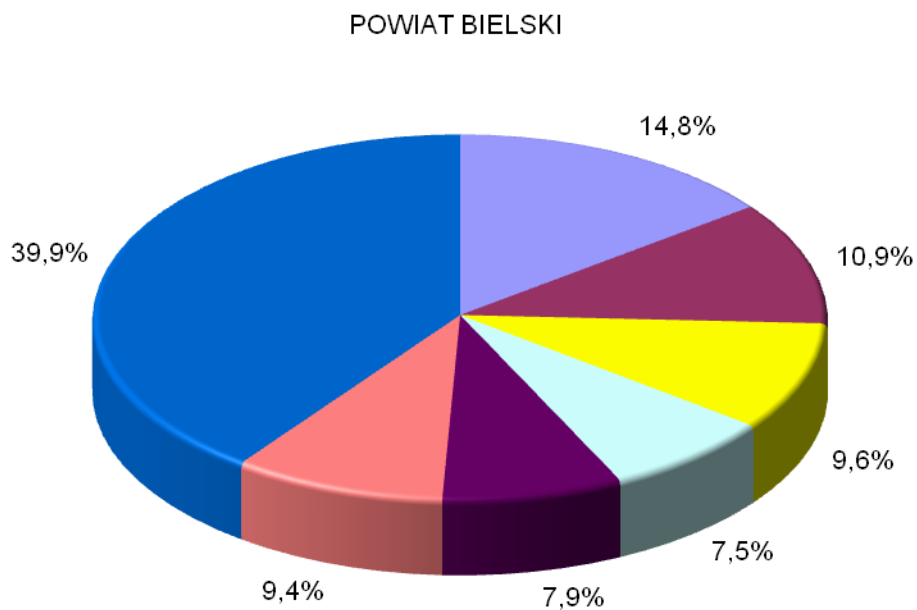
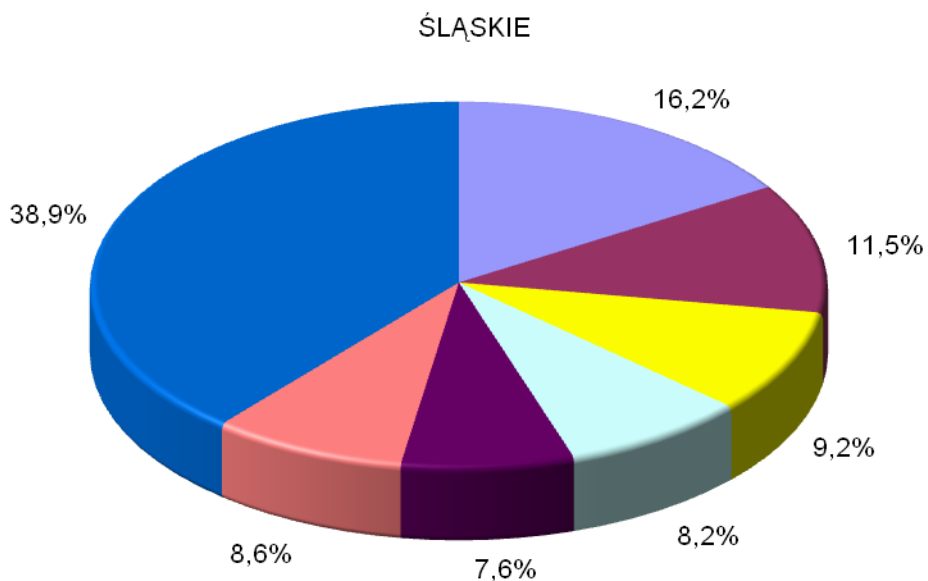
| Wyszczególnienie | Śląskie                       |       | Powiat bielski |       |
|------------------|-------------------------------|-------|----------------|-------|
|                  | 2006                          | 2007  | 2006           | 2007  |
|                  | liczby bezwzględne            |       |                |       |
| Ogółem           | 15815                         | 15503 | 515            | 565   |
| Mężczyźni        | 8229                          | 7951  | 266            | 267   |
| Kobiety          | 7586                          | 7552  | 249            | 298   |
|                  | wskaźniki na 100 000 ludności |       |                |       |
| Ogółem           | 338,1                         | 332,5 | 341,6          | 371,8 |
| Mężczyźni        | 364,3                         | 353,4 | 363,1          | 361,8 |
| Kobiety          | 313,7                         | 313,1 | 321,2          | 381,4 |

Uwaga: Dane za rok 2008 - ostatnie dane dotyczące zachorowań na nowotwory złośliwe.  
 Źródło: Biuletyn Statystyczny Centrum Onkologii - Instytut im. M. Skłodowskiej - Curie, Warszawa 2009r. oraz Krajowa Baza Danych Nowotworowych ([www.onkologia.org.pl](http://www.onkologia.org.pl))

**ZACHOROWANIA NA NOWOTWORY ZŁOŚLIWE OGÓŁEM  
 W LATACH 2006 - 2007**



STRUKTURA CHOROBY HOSPITALIZOWANEJ W 2008 ROKU  
NAJCZĘSTSZE PRZYCZYNY HOSPITALIZACJI

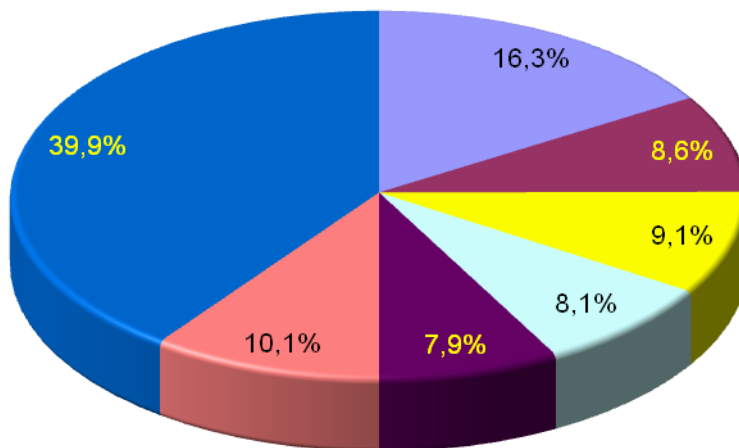


- I00-I99 Choroby układu krążenia
- N00-N99 Choroby układu moczowo-płciowego
- O00-O99 Ciąża, poród i połóg
- Pozostałe
- C00-D48 Nowotwory
- K00-K93 Choroby układu trawiennego
- Z00-Z99 Czynniki wpływające na stan zdrowia

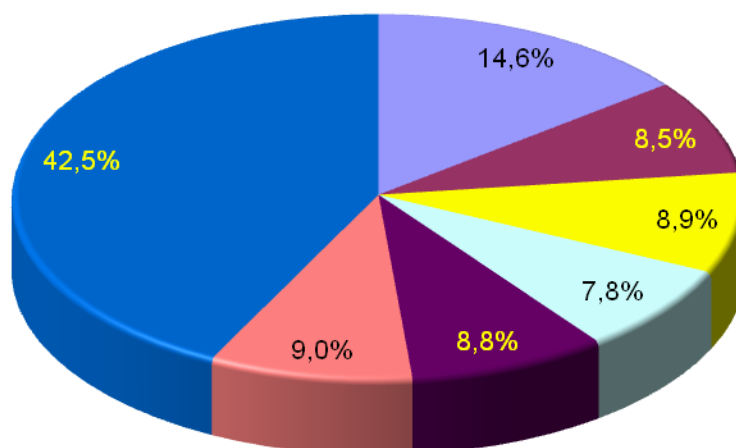
Uwaga: Według rozdziałów Międzynarodowej Klasyfikacji Chorób i Problemów Zdrowotnych, Rewizja X  
Źródło: Opracowano na podstawie danych uzyskanych w oparciu o Komputerowy System "Karta Statystyczna" -

STRUKTURA CHOROBY HOSPITALIZOWANEJ W 2009 ROKU  
NAJCZĘSTSZE PRZYCZYNY HOSPITALIZACJI

ŚLĄSKIE



POWIAT BIELSKI



- I00-I99 - Choroby układu krążenia
- N00-N99 - Choroby układu moczowo płciowego
- O00-O99 - Ciąża, poród i połóg
- Pozostałe
- C00-D48 - Nowotwory
- K00-K93 - Choroby układu trawiennego
- Z00-Z99 - Czynniki wpływające na stan zdrowia

Uwaga: Według rozdziałów Międzynarodowej Klasyfikacji Chorób i Problemów Zdrowotnych, Rewizja X  
Źródło: Opracowano na podstawie danych uzyskanych w oparciu o Komputerowy System "Karta Statystyczna"



**CHORZY LECZENI W JEDNOSTKACH LECZNICTWA AMBULATORYJNEGO  
DLA OSÓB Z ZABURZENIAMI PSYCHICZNYMI, OSÓB UZALEŻNIONYCH  
OD ALKOHOLU ORAZ INNYCH SUBSTANCJI PSYCHOAKTYWNYCH  
W LATACH 2008 - 2009**

| A. Zaburzenia psychiczne (bez uzależnień)                   |                    |                             |                    |                             |
|---|--------------------|-----------------------------|--------------------|-----------------------------|
| Wyszczególnienie  | 2008               |                             | 2009               |                             |
|   | Liczby bezwzględne | Wskaźnik na 10 000 ludności | Liczby bezwzględne | Wskaźnik na 10 000 ludności |
| Śląskie   |                    |                             |                    |                             |
| Leczeni ogółem  | 138167             | 297,4                       | 138604             | 298,7                       |
| w tym po raz pierwszy                                       | 34122              | 73,4                        | 34654              | 74,6                        |
| Powiat bielski  |                    |                             |                    |                             |
| Leczeni ogółem  | 310                | 20,1                        | 400                | 25,7                        |
| w tym po raz pierwszy                                       | 89                 | 5,8                         | 207                | 13,4                        |
| B. Zaburzenia spowodowane używaniem alkoholu                |                    |                             |                    |                             |
| Wyszczególnienie  | 2008               |                             | 2009               |                             |
|   | Liczby bezwzględne | Wskaźnik na 10 000 ludności | Liczby bezwzględne | Wskaźnik na 10 000 ludności |
| Śląskie   |                    |                             |                    |                             |
| Leczeni ogółem  | 21250              | 45,7                        | 22825              | 49,2                        |
| w tym po raz pierwszy                                       | 9417               | 20,3                        | 10281              | 22,1                        |
| Powiat bielski  |                    |                             |                    |                             |
| Leczeni ogółem  | 239                | 15,5                        | 287                | 18,4                        |
| w tym po raz pierwszy                                       | 189                | 12,3                        | 204                | 13,2                        |
| C. Zaburzenia spowodowane używaniem środków psychoaktywnych |                    |                             |                    |                             |
| Wyszczególnienie  | 2008               |                             | 2009               |                             |
|   | Liczby bezwzględne | Wskaźnik na 10 000 ludności | Liczby bezwzględne | Wskaźnik na 10 000 ludności |
| Śląskie   |                    |                             |                    |                             |
| Leczeni ogółem  | 2677               | 5,8                         | 3458               | 7,5                         |
| w tym po raz pierwszy                                       | 1248               | 2,7                         | 1410               | 3,0                         |
| Powiat bielski  |                    |                             |                    |                             |
| Leczeni ogółem  | 49                 | 3,2                         | 32                 | 2,1                         |
| w tym po raz pierwszy                                       | 28                 | 1,8                         | 20                 | 1,3                         |

Źródło: Opracowano na podstawie sprawozdania na formularzu MZ-15 Roczne sprawozdanie z działalności jednostki lecznictwa ambulatoryjnego dla osób z zaburzeniami psychicznymi, osób uzależnionych od alkoholu oraz innych substancji psychoaktywnych, według lokalizacji placówek udzielających świadczeń zdrowotnych.

**SZPITALA OGÓLNE**

| Wyszczególnienie                         | Ogółem |        | W tym: wg organu założycielskiego <sup>a</sup> |      |
|--|--------|--------|--|------|
|  | 2008   | 2009   | 2008   | 2009 |
| Powiat bielski                           |        |        |  |      |
| Szpitala                                 | 3      | 3      | -  | -    |
| Łóżka ogółem                             | 644    | 652    | -  | -    |
| w tym na oddziałach :                    |        |        |  |      |
| Chorób wewnętrznych                      | 68     | 68     | -  | -    |
| Medycyny paliatywnej                     | 7      | 10     | -  | -    |
| Kardiologicznych                         | 40     | 35     | -  | -    |
| Neurologicznych                          | 40     | 40     | -  | -    |
| Gruźlicy i chorób płuc                   | 189    | 144    | -  | -    |
| Rehabilitacyjnych                        | 244    | 254    | -  | -    |
| Chirurgii klatki piersiowej              | 56     | 56     | -  | -    |
| Leczeni <sup>b</sup> ( w ciągu roku)     | 12864  | 13694  | -  | -    |
| Osobodni leczenia ( w ciągu roku)        | 175725 | 175674 | -  | -    |
| Wskaźnik łóżek na 10 000 ludności        | 41,8   | 41,9   | -  | -    |
| Śląskie                                  |        |        |  |      |
| <i>Wskaźnik łóżek na 10 000 ludności</i> | 55,0   | 54,6   | 23,8   | 22,1 |

a Jednostki podległe samorządowi powiatu i gminy

b Bez ruchu międzyoddziałowego

Źródło: Opracowano na podstawie sprawozdania na form.: MZ - 29 o działalności szpitala ogólnego.

**ZAKŁADY PIEŁĘGNACYJNO - OPIEKUŃCZE  
I OPIEKUŃCZO – LECZNICZE**

| Wyszczególnienie                          | Ogółem |      | W tym: wg organu założycielskiego <sup>a</sup> |      |
|---|--------|------|--|------|
|   | 2008   | 2009 | 2008   | 2009 |
| Powiat bielski                            |        |      |  |      |
| Zakłady                                   | -      | -    | -  | -    |
| Liczba miejsc                             | -      | -    | -  | -    |
| Wskaźnik miejsc na 10 000 ludności        | -      | -    | -  | -    |
| Śląskie                                   |        |      |  |      |
| <i>Wskaźnik miejsc na 10 000 ludności</i> | 6,6    | 7,3  | 1,6  | 1,7  |

a Jednostki podległe samorządowi powiatu i gminy

Źródło: Opracowano na podstawie sprawozdania MZ - 29A o działalności zakładu długoterminowej stacjonarnej opieki zdrowotnej.

**ZAKŁADY STACJONARNEJ OPIEKI HOSPICYJNEJ - /5180/**

| Wyszczególnienie                          | Ogółem |      | W tym: wg organu założycielskiego <sup>a</sup> |      |
|---|--------|------|--|------|
|   | 2008   | 2009 | 2008   | 2009 |
| Powiat bielski                            |        |      |  |      |
| Zakłady                                   | -      | -    | -  | -    |
| Liczba miejsc                             | -      | -    | -  | -    |
| Wskaźnik miejsc na 10 000 ludności        | -      | -    | -  | -    |
| Śląskie                                   |        |      |  |      |
| <i>Wskaźnik miejsc na 10 000 ludności</i> | 0,1    | 0,1  | -  | -    |

a Jednostki podległe samorządowi powiatu i gminy

Źródło: Sprawozdanie MZ - 29A o działalności zakładu długoterminowej stacjonarnej opieki zdrowotnej.

**POWIAT BIELSKI**

**AMBULATORYJNA OPIEKA ZDROWOTNA**

| Wyszczególnienie   | 2008    |                | 2009    |                |
|--|---------|----------------|---------|----------------|
|  | Śląskie | Powiat bielski | Śląskie | Powiat bielski |
| Porady udzielone w specjalistycznej opiece zdrowotnej <sup>a</sup> |         |                |         |                |
| Poradnie chorób wewnętrznych:                                      |         | 27412          |         | 29413          |
| liczba porad na 10 000 ludności:                                   | 4464,6  | 1787,7         | 4650,3  | 1900,4         |
| w tym:   |         |                |         |                |
| Alergologiczna:  |         | 11037          |         | 10965          |
| liczba porad na 10 000 ludności:                                   | 753,8   | 719,8          | 702,4   | 708,4          |
| Diabetologiczna:   |         | 4426           |         | 4958           |
| liczba porad na 10 000 ludności:                                   | 557,7   | 288,6          | 669,1   | 320,3          |
| Nefrologiczna:   |         | -              |         | 331            |
| liczba porad na 10 000 ludności:                                   | 149,4   | -              | 132,0   | 21,4           |
| Kardiologiczna:  |         | 4757           |         | 6337           |
| liczba porad na 10 000 ludności:                                   | 1365,0  | 310,2          | 1462,6  | 409,4          |
| Poradnie innych specjalności zachowawczych:                        |         | 58433          |         | 61169          |
| liczba porad na 10 000 ludności:                                   | 5887,6  | 3810,8         | 6029,1  | 3952,1         |
| w tym:   |         |                |         |                |
| Dermatologiczna:   |         | 5307           |         | 8145           |
| liczba porad na 10 000 ludności:                                   | 1506,1  | 346,1          | 1551,5  | 526,2          |
| Neurologiczna:   |         | 14309          |         | 16188          |
| liczba porad na 10 000 ludności:                                   | 1838,5  | 933,2          | 2093,5  | 1045,9         |
| Onkologiczna:  |         | 594            |         | -              |
| liczba porad na 10 000 ludności:                                   | 676,9   | 38,7           | 608,1   | -              |
| Rehabilitacyjna:   |         | 4635           |         | 6257           |
| liczba porad na 10 000 ludności:                                   | 740,7   | 302,3          | 722,0   | 404,3          |
| Chorób zakaźnych:  |         | -              |         | -              |
| liczba porad na 10 000 ludności:                                   | 89,9    | -              | 106,3   | -              |
| Poradnie opieki nad matką i dzieckiem:                             |         | 32582          |         | 30403          |
| liczba porad na 10 000 ludności:                                   | 3060,0  | 2124,9         | 3296,8  | 1964,3         |
| w tym:   |         |                |         |                |
| Pediatryczna:  |         | -              |         | -              |
| liczba porad na 10 000 ludności - od 0 -19 lat                     | 27,6    | -              | 63,1    | -              |

**POWIAT BIELSKI**

**AMBULATORYJNA OPIEKA ZDROWOTNA (dok.)**

| Wyszczególnienie                            | 2008    |                | 2009    |                |
|---|---------|----------------|---------|----------------|
|   | Śląskie | Powiat bielski | Śląskie | Powiat bielski |
| Neonatologiczna:                            |         | -              |         | -              |
| liczba porad na 10 000 ludności - do 1 roku | 2572,4  | -              | 2451,0  |                |
| Ginekologiczno-położnicza:                  |         | 32582          |         | 30403          |
| liczba porad na 10 000 ludności - kobiety   | 5661,4  | 4132,8         | 6257,4  | 3818,9         |
| Poradnie zabiegowe:                         |         | 74006          |         | 32485          |
| liczba porad na 10 000 ludności:            | 10273,9 | 4826,4         | 10450,3 | 2098,8         |
| w tym:                                      |         |                |         |                |
| Chirurgii ogólnej:                          |         | 30350          |         | 32485          |
| liczba porad na 10 000 ludności:            | 2258,7  | 1979,3         | 2333,9  | 2098,8         |
| Chirurgii onkologicznej:                    |         | -              |         | -              |
| liczba porad na 10 000 ludności:            | 18,4    | -              | 81,2    | -              |
| Urazowo-ortopedyczna:                       |         | 4907           |         | 7464           |
| liczba porad na 10 000 ludności:            | 2353,0  | 320,0          | 2416,3  | 482,2          |
| Okulistyczna:                               |         | 21585          |         | 25153          |
| liczba porad na 10 000 ludności:            | 2632,1  | 1407,7         | 2694,4  | 1625,1         |
| Otolaryngologiczna:                         |         | 14225          |         | 19802          |
| liczba porad na 10 000 ludności:            | 1782,2  | 927,7          | 1895,9  | 1279,4         |
| Urologiczna:                                |         | 1878           |         | 2994           |
| liczba porad na 10 000 ludności:            | 891,6   | 122,5          | 686,3   | 193,4          |
| Poradnie stomatologiczne:                   |         | 112045         |         | 73110          |
| liczba porad na 10 000 ludności:            | 6082,9  | 7307,1         | 5920,8  | 4723,6         |
| w tym:                                      |         |                |         |                |
| Ortodontyczna:                              |         | 600            |         | 560            |
| liczba porad na 10 000 ludności:            | 262,0   | 39,1           | 265,3   | 36,2           |
| Protetyki stomatologicznej:                 |         | 400            |         | 410            |
| liczba porad na 10 000 ludności:            | 72,9    | 26,1           | 47,7    | 26,5           |
| Chirurgii stomatologicznej:                 |         | 350            |         | 360            |
| liczba porad na 10 000 ludności:            | 129,3   | 22,8           | 97,5    | 23,3           |

a porady udzielone w publicznych i niepublicznych zakładach opieki zdrowotnej

Źródło: Opracowano na podstawie sprawozdania na formularzu Mz-12 oraz danych Urzędu Statystycznego w Katowicach.

PERSONEL SŁUŻBY ZDROWIA <sup>a b</sup>  
Stan w dniu 31 XII

| Wyszczególnienie | 2008               | 2009 | 2008                                 |         |                | 2009   |         |                |
|------------------|--------------------|------|--------------------------------------|---------|----------------|--------|---------|----------------|
|                  | Powiat bielski     |      | Polska                               | Śląskie | Powiat bielski | Polska | Śląskie | Powiat bielski |
|                  | liczby bezwzględne |      | liczba ludności na 1 osobę personelu |         |                |        |         |                |
| lekarze          | 185                | 181  | 488                                  | 456     | 832            | .      | 446     | 860            |
| lekarze dentyści | 39                 | 34   | 2987                                 | 2916    | 3948           | .      | 3155    | 4576           |
| pielęgniarki     | 382                | 382  | 208                                  | 183     | 403            | .      | 179     | 407            |
| położne          | 17                 | 18   | 1748                                 | 1750    | 9058           | .      | 1719    | 8643           |
| farmaceuci       | 59                 | 65   | 1627                                 | 1848    | 2610           | .      | 1723    | 2393           |

Uwaga: Pielęgniarki i położne łącznie z mgr pielęgniarstwa i położnictwa

a zatrudnienie według podstawowego miejsca pracy

b zatrudnienie w publicznych i niepublicznych zakładach opieki zdrowotnej.

Źródło: Opracowano na podstawie sprawozdania MZ-88 - Roczne sprawozdania o zatrudnieniu wybranego personelu służby zdrowia.

PERSONEL SŁUŻBY ZDROWIA W LATACH 2008 - 2009  
LICZBA LUDNOŚCI NA 1 OSOBĘ PERSONELU MEDYCZNEGO

