

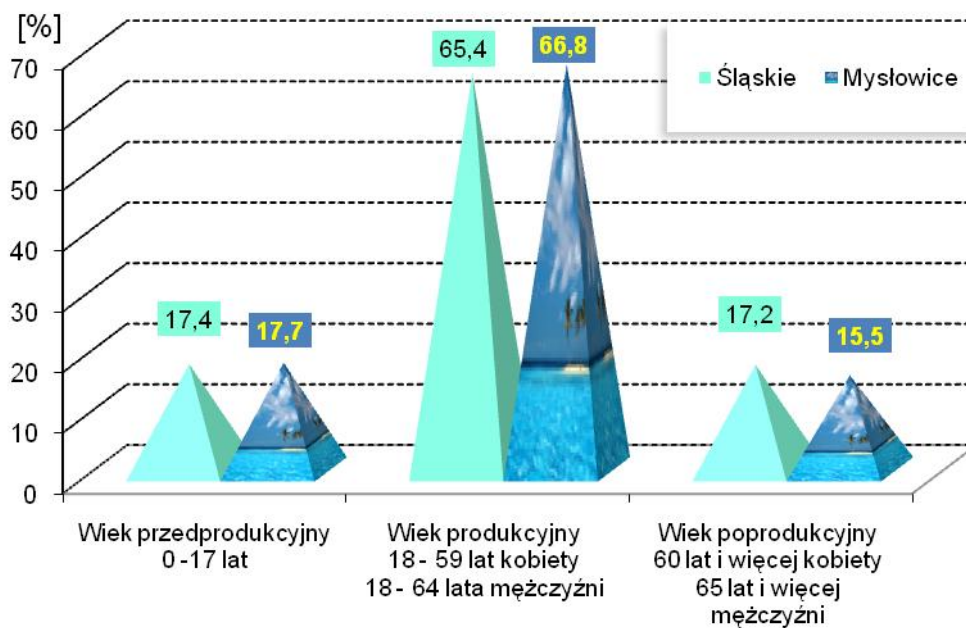


POWIERZCHNIA I LUDNOŚĆ  
Stan w dniu 31 XII

Wyszczególnienie	2008	2009
Powierzchnia w km <sup>2</sup>	66	66
Ludność - ogółem	74998	74893
Mężczyźni	36453	36358
Kobiety	38545	38535
Wiek przedprodukcyjny	13440	13225
Wiek produkcyjny	50180	50055
Wiek poprodukcyjny	11378	11613

Źródło: Opracowano na podstawie danych Urzędu Statystycznego w Katowicach.

LUDNOŚĆ WEDŁUG GRUP EKONOMICZNYCH W 2009 ROKU



RYNEK PRACY. WYNAGRODZENIE

Wyszczególnienie	2008		2009	
	liczba osób (w tys.)	w odsetkach	liczba osób (w tys.)	w odsetkach
		/śląskie=100,0/		/śląskie=100,0/
Zarejestrowani bezrobotni ogółem (stan w dniu 31 XII)				
Śląskie	122,7	100,0	168,4	100,0
mężczyźni	49,7	40,5	78,5	46,6
kobiety	73,1	59,5	89,9	53,4
Mysłowice	2,1	1,7	2,5	1,5
Mysłowice		/ogółem=100,0/		/ogółem=100,0/
mężczyźni	0,7	33,3	0,9	36,0
kobiety	1,4	66,7	1,6	64,0
Przeciętne miesięczne wynagrodzenie brutto w zł <sup>b</sup>				
Śląskie		3239,09		3405,18
Mysłowice		2684,48		2795,14

b Bez podmiotów gospodarczych o liczbie pracujących do 9 osób.  
Źródło: Opracowano na podstawie danych Urzędu Statystycznego w Katowicach.

OCHRONA ŚRODOWISKA

Wyszczególnienie	Mysłowice	
	2007	2008
Emisja zanieczyszczeń powietrza atmosferycznego		
- pyłowych tys.t	1,3	0,1
- gazowych w tys.t	38,3	111,8
Redukcja przemysłowych zanieczyszczeń powietrza atmosferycznego <sup>a</sup>		
- pyłowych w %	53,7	98,8
- gazowych w %	0,2 b	0,1 b

a Zanieczyszczenia zatrzymane lub zneutralizowane w % zanieczyszczeń wytworzonych

b bez dwutlenku węgla

Źródło: Emisję zanieczyszczeń powietrza opracowano na podstawie danych Rocznika Statystycznego Województw. Redukcję przemysłowych zanieczyszczeń powietrza opracowano na podstawie US w Katowicach - Województwo Śląskie: Podregiony, Powiaty, Gminy

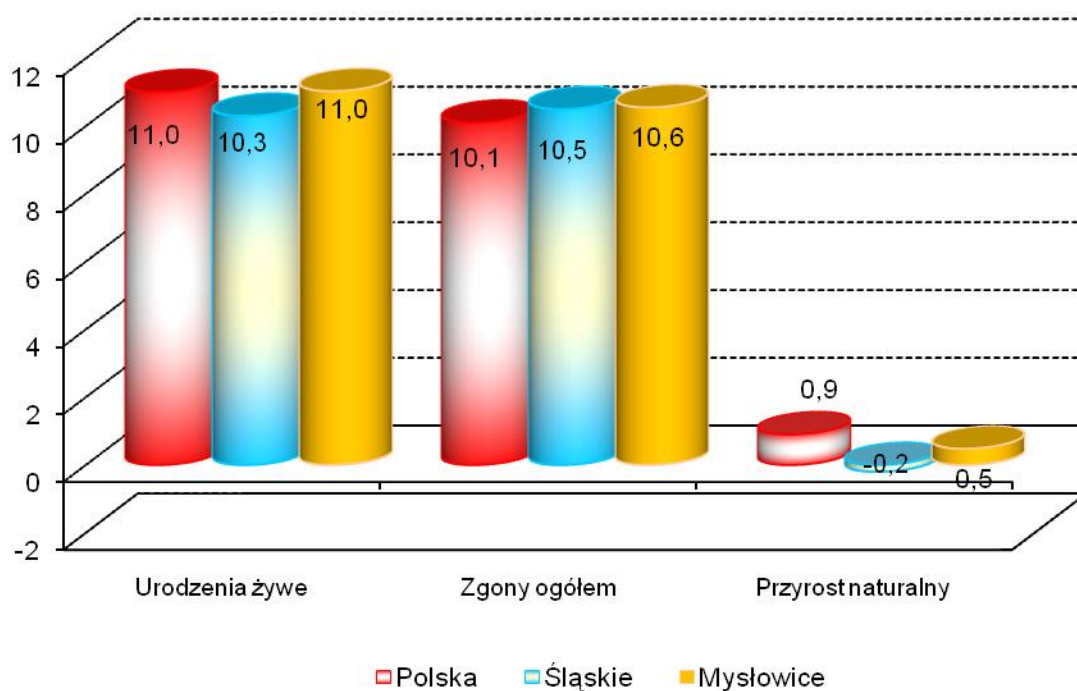
RUCH NATURALNY LUDNOŚCI W LATACH 2008 – 2009  
Stan w dniu 31 XII

Wyszczególnienie	2008		2009	
	Liczby bezwzględne			
Urodzenia żywe	808		829	
Zgony	746		793	
w tym niemowląt	4		6	
Przyrost naturalny	62		36	
	Współczynniki na 1000 ludności			
	Śląskie	Mysłowice	Śląskie	Mysłowice
Urodzenia żywe	10,1	10,8	10,3	11,0
Zgony	10,3	9,9	10,5	10,6
w tym niemowląt <sup>a</sup>	6,8	5,0	7,2	7,2
Przyrost naturalny	-0,2	0,8	-0,2	0,5

a na 1000 urodzeń żywych

Źródło: Opracowano na podstawie danych Urzędu Statystycznego w Katowicach.

RUCH NATURALNY LUDNOŚCI W 2009 ROKU



PRZECIĘTNE DALSZE TRWANIE ŻYCIA W 2009 ROKU

Wyszczególnienie	Mężczyźni			Kobiety		
	w wieku lat					
	0	30	60	0	30	60
Polska <sup>a</sup>	71,53	42,86	17,90	80,05	50,85	23,15
Śląskie <sup>a</sup>	71,03	42,43	17,58	79,08	49,91	22,50
Mysłowice <sup>b</sup>	68,80	40,50	16,00	78,70	49,70	22,40

a ostatnie dostępne dane za 2009 rok

b ostatnie dostępne dane dla powiatów za 2002 rok

Źródło: Opracowano na podstawie danych Urzędu Statystycznego w Katowicach.

ZGONY WEDŁUG NAJCZĘSTSZYCH PRZYCZYŃ

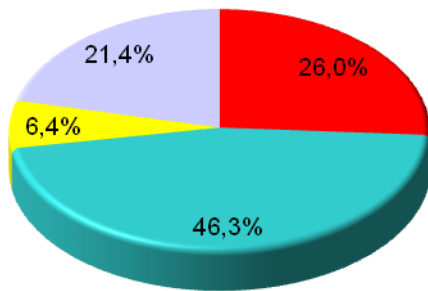
Wyszczególnienie		Ogółem (A00-R99), (V01-Y89) i (U01)	w tym:		
			Nowotwory (C00-D48)	Choroby układu krążenia (I00-I99)	Zewnętrzne przyczyny zachorowania i zgonu (V01-Y89)
			na 100 000 ludności		
Śląskie	2007	1023,8	265,9	473,7	65,2
	2008	1032,5	264,9	470,9	68,1
Mysłowice	2007	1017,2	314,2	431,4	71,9
	2008	993,0	255,6	448,6	65,2

Źródło: Obliczenia własne na podstawie danych Urzędu Statystycznego w Katowicach.

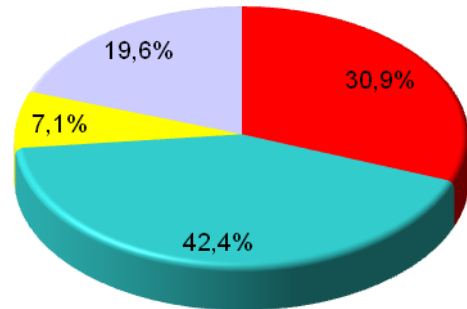
STRUKTURA GŁÓWNYCH PRZYCZYŃ ZGONÓW

2007

Śląskie

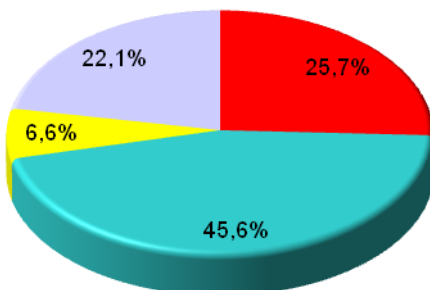


Mysłowice

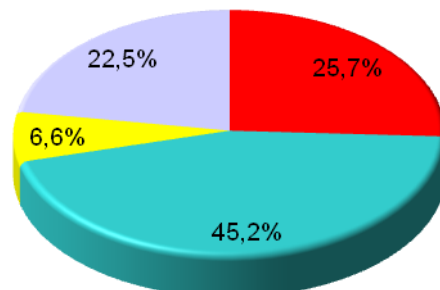


2008

Śląskie



Mysłowice



■ Nowotwory (C00-D48)

■ Choroby układu krążenia (I00-I99)

■ Zewnętrzne przyczyny zachorowania i zgonu (V01-Y89)

■ Pozostale

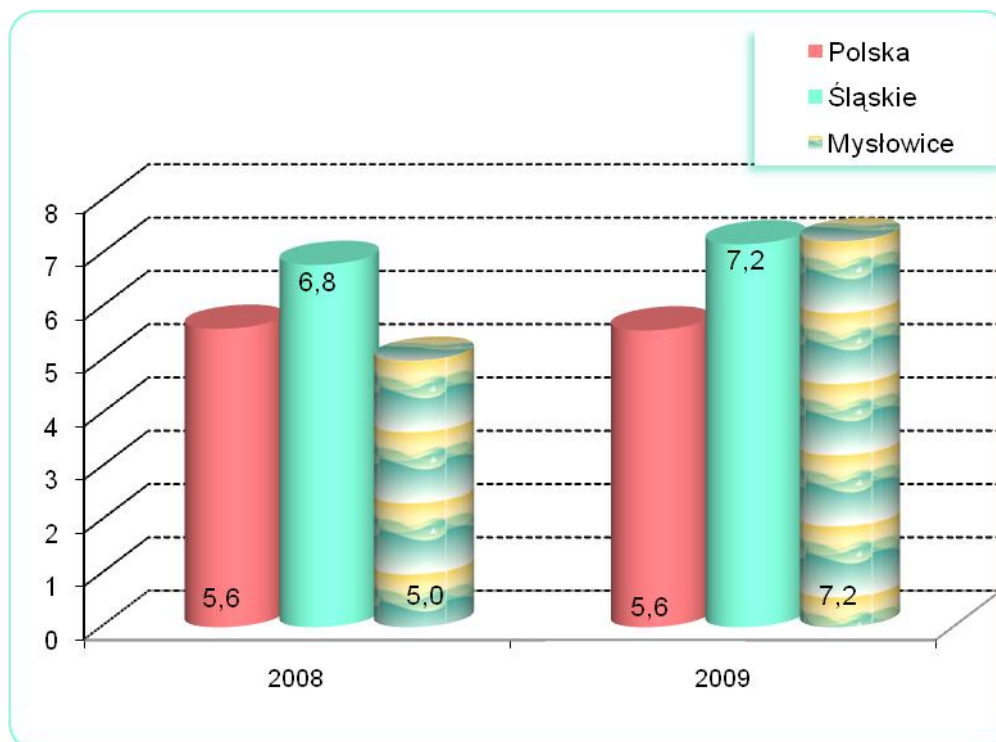
Przyczyny zgonów według Międzynarodowej Statystycznej Klasyfikacji Chorób i Problemów Zdrowotnych, Rewizji X.

ZGONY NIEMOWLĄT

Wyszczególnienie	Lata	
	2008	2009
Liczby bezwzględne	4	6
Na 1 000 urodzeń żywych	5,0	7,2
Kolejność miejsc według wysokości współczynnika /licząc od najniższego/	8	18

Źródło: Opracowano na podstawie danych Urzędu Statystycznego.

ZGONY NIEMOWLĄT W LATACH 2008 – 2009  
NA 1000 URODZEŃ ŻYWYCH



**MIASTO NA PRAWACH POWIATU – MYSŁOWICE**

**DANE O STANIE ZDROWIA DZIECI I MŁODZIEŻY W WIEKU 0-18 LAT  
BĘDĄCYCH POD OPIEKĄ LEKARZA PODSTAWOWEJ OPIEKI ZDROWOTNEJ (RODZINNEGO)  
LICZBY BEZWZGLĘDNE**

Rozpoznanie - według najczęstszych schorzeń ( kod wg ICD 10)		2008				2009			
		Śląskie		Mysłowice		Śląskie		Mysłowice	
		Osoby, u których stwierdzono schorzenia ogółem	w tym osoby, u których stwierdzono schorzenia po raz pierwszy w okresie sprawozda wczym	Osoby, u których stwierdzono schorzenia ogółem	w tym osoby, u których stwierdzono schorzenia po raz pierwszy w okresie sprawozda wczym	Osoby, u których stwierdzono schorzenia ogółem	w tym osoby, u których stwierdzono schorzenia po raz pierwszy w okresie sprawozda wczym	Osoby, u których stwierdzono schorzenia ogółem	w tym osoby, u których stwierdzono schorzenia po raz pierwszy w okresie sprawozda wczym
Niedokrwistość D50-D59		7552	2004	42	29	8209	2310	88	40
Niedożywienie E40-E46		4629	723	59	27	3943	607	77	4
Otyłość E65-E68		13861	2221	110	48	14018	2233	144	22
Zaburzenia refrakcji i akomodacji oka H52		38823	4289	427	118	36963	3704	399	37
Alergie	Dychawica oskrzelowa J45	22126	2880	129	41	24517	3530	310	59
	Pokarmowe K52.2	10575	2044	286	59	10629	1899	148	26
	Skórne L27.2	11816	2088	101	42	12286	2046	172	17
Zniekształcenia kręgosłupa M40-M41		56618	6687	518	140	53246	5934	605	54
Choroby układu moczowego N00-N23		7272	1094	47	11	7127	1264	84	16
Zaburzenia rozwoju R62		9107	1182	56	13	8851	1265	68	17
w tym	fizycznego R62.8	5446	617	30	8	5225	674	33	7
	psychomotorycznego R62.0	2952	388	26	5	2861	371	31	7

Źródło: Opracowano na podstawie sprawozdania Mz 11- roczne sprawozdanie o działalności i zatrudnieniu w podstawowej ambulatoryjnej opiece zdrowotnej, według lokalizacji placówek udzielających świadczeń zdrowotnych



MIASTO NA PRAWACH POWIATU – MYSŁOWICE

DANE O STANIE ZDROWIA DZIECI I MŁODZIEŻY W WIEKU 0-18 LAT  
BĘDĄCYCH POD OPIEKĄ LEKARZA PODSTAWOWEJ OPIEKI ZDROWOTNEJ (RODZINNEGO)  
WSKAŹNIKI NA 10 000 LUDNOŚCI <sup>a</sup>

Rozpoznanie - według najczęstszych schorzeń ( kod wg ICD 10)		2008				2009			
		Śląskie		Mysłowice		Śląskie		Mysłowice	
		Osoby, u których stwierdzono schorzenia ogółem	w tym osoby, u których stwierdzono schorzenia po raz pierwszy w okresie sprawozda wczym	Osoby, u których stwierdzono schorzenia ogółem	w tym osoby, u których stwierdzono schorzenia po raz pierwszy w okresie sprawozda wczym	Osoby, u których stwierdzono schorzenia ogółem	w tym osoby, u których stwierdzono schorzenia po raz pierwszy w okresie sprawozda wczym	Osoby, u których stwierdzono schorzenia ogółem	w tym osoby, u których stwierdzono schorzenia po raz pierwszy w okresie sprawozda wczym
Niedokrwistość D50-D59		79,8	21,0	26,9	18,4	88,4	24,6	57,6	25,9
Niedożywienie E40-E46		48,9	7,6	37,9	17,1	42,5	6,5	50,4	2,6
Otyłość E65-E68		146,5	23,2	70,6	30,5	151,0	23,8	94,3	14,2
Zaburzenia refrakcji i akomodacji oka H52		410,2	44,8	274,0	74,9	398,0	39,5	261,2	23,9
Alergie	Dychawica oskrzelowa J45	233,8	30,1	82,8	26,0	264,0	37,6	202,9	38,2
	Pokarmowe K52.2	111,7	21,4	183,5	37,4	114,5	20,2	96,9	16,8
	Skórne L27.2	124,9	21,8	64,8	26,6	132,3	21,8	112,6	11,0
Zniekształcenia kręgosłupa M40-M41		598,3	69,9	332,4	88,8	573,4	63,3	396,0	34,9
Choroby układu moczowego N00-N23		76,8	11,4	30,2	7,0	76,7	13,5	55,0	10,3
Zaburzenia rozwoju R62		96,2	12,4	35,9	8,2	95,3	13,5	44,5	11,0
w tym	fizycznego R62.8	57,5	6,5	19,2	5,1	56,3	7,2	21,6	4,5
	psychomotorycznego R62.0	31,2	4,1	16,7	3,2	30,8	4,0	20,3	4,5

<sup>a</sup> obliczono dla ludności w wieku od 0 do 19 lat

Źródło: Opracowano na podstawie sprawozdania Mz 11- roczne sprawozdanie o działalności i zatrudnieniu w podstawowej ambulatoryjnej opiece zdrowotnej, według lokalizacji placówek udzielających świadczeń zdrowotnych

MIASTO NA PRAWACH POWIATU – MYSŁOWICE

DANE O STANIE ZDROWIA OSÓB W WIEKU 19 LAT I WIĘCEJ  
BĘDĄCYCH POD OPIEKĄ LEKARZA PODSTAWOWEJ OPIEKI ZDROWOTNEJ (RODZINNEGO)

Rozpoznanie - według najczęstszych schorzeń (kod wg ICD 10)	2008				2009			
	Śląskie		Mysłowice		Śląskie		Mysłowice	
	Osoby, u których stwierdzono schorzenia ogółem (stan w dniu 31 XII)	w tym osoby, u których stwierdzono schorzenia po raz pierwszy w roku sprawozda wczym	Osoby, u których stwierdzono schorzenia ogółem (stan w dniu 31 XII)	w tym osoby, u których stwierdzono schorzenia po raz pierwszy w roku sprawozda wczym	Osoby, u których stwierdzono schorzenia ogółem (stan w dniu 31 XII)	w tym osoby, u których stwierdzono schorzenia po raz pierwszy w roku sprawozda wczym	Osoby, u których stwierdzono schorzenia ogółem (stan w dniu 31 XII)	w tym osoby, u których stwierdzono schorzenia po raz pierwszy w roku sprawozda wczym
	Liczby bezwzględne							
Choroby tarczycy E00-E07	45305	5421	405	99	51770	5800	549	124
Cukrzyca E10-E14	125718	11231	1107	81	143535	13776	1309	147
Choroby układu krążenia I00-I99	472839	34736	5821	657	525216	42531	5906	651
Przewlekły nieżyt oskrzeli, dychawica oskrzelowa J40-J47	72874	6930	556	82	76618	7171	872	89
Przewlekłe choroby układu trawiennego K25-K93	113619	11073	956	165	128414	11742	1633	276
Choroby układu mięśniowo- kostnego i tkanki łącznej M00-M99	149696	12392	1496	387	171163	13772	1955	296

**MIASTO NA PRAWACH POWIATU – MYSŁOWICE**

**DANE O STANIE ZDROWIA OSÓB W WIEKU 19 LAT I WIĘCEJ  
BĘDĄCYCH POD OPIEKĄ LEKARZA PODSTAWOWEJ OPIEKI ZDROWOTNEJ (RODZINNEGO) dok.**

Rozpoznanie - według najczęstszych schorzeń (kod wg ICD 10)	2008				2009			
	Śląskie		Mysłowice		Śląskie		Mysłowice	
	Osoby, u których stwierdzono schorzenia ogółem (stan w dniu 31 XII)	w tym osoby, u których stwierdzono schorzenia po raz pierwszy w roku sprawozda wczym	Osoby, u których stwierdzono schorzenia ogółem (stan w dniu 31 XII)	w tym osoby, u których stwierdzono schorzenia po raz pierwszy w roku sprawozda wczym	Osoby, u których stwierdzono schorzenia ogółem (stan w dniu 31 XII)	w tym osoby, u których stwierdzono schorzenia po raz pierwszy w roku sprawozda wczym	Osoby, u których stwierdzono schorzenia ogółem (stan w dniu 31 XII)	w tym osoby, u których stwierdzono schorzenia po raz pierwszy w roku sprawozda wczym
	wskaźniki na 10 000 ludności <sup>a</sup>							
Choroby tarczycy E00-E07	122,5	14,7	68,2	16,7	139,5	15,7	92,1	20,8
Cukrzyca E10-E14	339,8	30,4	186,3	13,7	386,7	37,2	219,6	24,7
Choroby układu krążenia I00-I99	1278,2	94,1	979,8	111,0	1414,9	114,8	990,7	109,4
Przewlekły nieżyt oskrzeli, dychawica oskrzelowa J40-J47	197	18,8	93,6	13,9	206,4	19,4	146,3	15,0
Przewlekłe choroby układu trawiennego K25-K93	307,1	30,0	160,9	27,9	345,9	31,7	273,9	46,4
Choroby układu mięśniowo- kostnego i tkanki łącznej M00-M99	404,7	33,6	251,8	65,4	461,1	37,2	327,9	49,7

<sup>a</sup> obliczono do ludności w wieku 20 lat i więcej

Źródło: Opracowano na podstawie sprawozdania Mz 11- roczne sprawozdanie o działalności i zatrudnieniu w podstawowej ambulatoryjnej opiece zdrowotnej", według lokalizacji placówek udzielających świadczeń zdrowotnych.

ZACHOROWANIA NA CHOROBY ZAKAŻNE

Wyszczególnienie		Mysłowice			
		2008		2009	
Według X Rewizji Międzynarodowej Klasyfikacji Chorób i Problemów Zdrowotnych		w liczbach bezwzględnych			
Dur brzuszny	/A01.0/	-	-	-	-
Czerwonka bakteryjna	/A03/	-	-	-	-
Krztusiec	/A37/	-	-	-	1
Szkarlatyna (płonica)	/A38/	68	68	35	35
Choroba meningokokowa (inwazyjna)	/A39/	1	1	-	-
Odra	/B05/	-	-	-	-
Grypa: zachorowania potwierdzone laboratoryjnie	/J10;J11/	-	-	-	5
Wirusowe zapalenie wątroby <sup>a</sup> :	/B15-B19/	-	-	-	2
w tym typu B <sup>b</sup>	/B16; B18.0-1/	-	-	-	1
Świnka (nagminne zapalenie przyusznicy)	/B26/	5	5	9	9
Bakteryjne zatrucia pokarmowe:	/A02.0;A05/	154	154	99	99
w tym salmonelozy	/A02.0/	17	17	9	9
AIDS (zespół nabytego upośledzenia odporności)	/B20-B24/	1	1	-	-
Nowo wykryte zakażenia HIV	/Z21/	1	1	-	-
Grypa ptaków typu A/H5 lub A/H5N1 u ludzi	/J09/	.	.	-	-
Grypa wywołana nowym wirusem A(H1N1)	-	.	.	-	2
		na 100 000 ludności			
		Śląskie		Mysłowice	
		2008	2009	2008	2009
Dur brzuszny	/A01.0/	-	0,02	-	-
Czerwonka bakteryjna	/A03/	0,1	0,1	-	-
Krztusiec	/A37/	4,1	4,4	-	1,3
Szkarlatyna (płonica)	/A38/	43,7	54,4	90,7	46,7
Choroba meningokokowa (inwazyjna)	/A39/	0,8	0,9	1,3	-
Odra	/B05/	0,8	0,1	-	-
Grypa: zachorowania potwierdzone laboratoryjnie	/J10;J11/	0,2	8,8	-	6,7
Wirusowe zapalenie wątroby <sup>a</sup> :	/B15-B19/	10,5	12,9	-	2,7
w tym typu B <sup>b</sup>	/B16; B18.0-1/	3,7	4,1	-	1,3
Świnka (nagminne zapalenie przyusznicy)	/B26/	9,7	9,1	6,7	12,0
Bakteryjne zatrucia pokarmowe:	/A02.0;A05/	34,9	25,7	205,5	132,0
w tym salmonelozy	/A02.0/	17,4	14,2	22,7	12,0
AIDS (zespół nabytego upośledzenia odporności)	/B20-B24/	0,5	0,3	1,3	-
Nowo wykryte zakażenia HIV	/Z21/	6,0 <sup>c</sup>	2,4 <sup>c</sup>	1,3	-
Grypa ptaków typu A/H5 lub A/H5N1 u ludzi	/J09/	.	-	.	-
Grypa wywołana nowym wirusem A(H1N1)	-	.	6,8	.	2,7

<sup>a</sup> dane z 2009r.: w tym WZW typu C obliczono wg definicji przypadku z roku 2005 i 2009 łącznie

<sup>b</sup> łącznie z zakażeniami mieszanymi HBV i HCV (typ B+C)

<sup>c</sup> w tym przypadku zachorowania bez możliwości rozbicia terytorialnego na poszczególne powiaty (w roku 2008 - 188, w roku 2009 - 36)

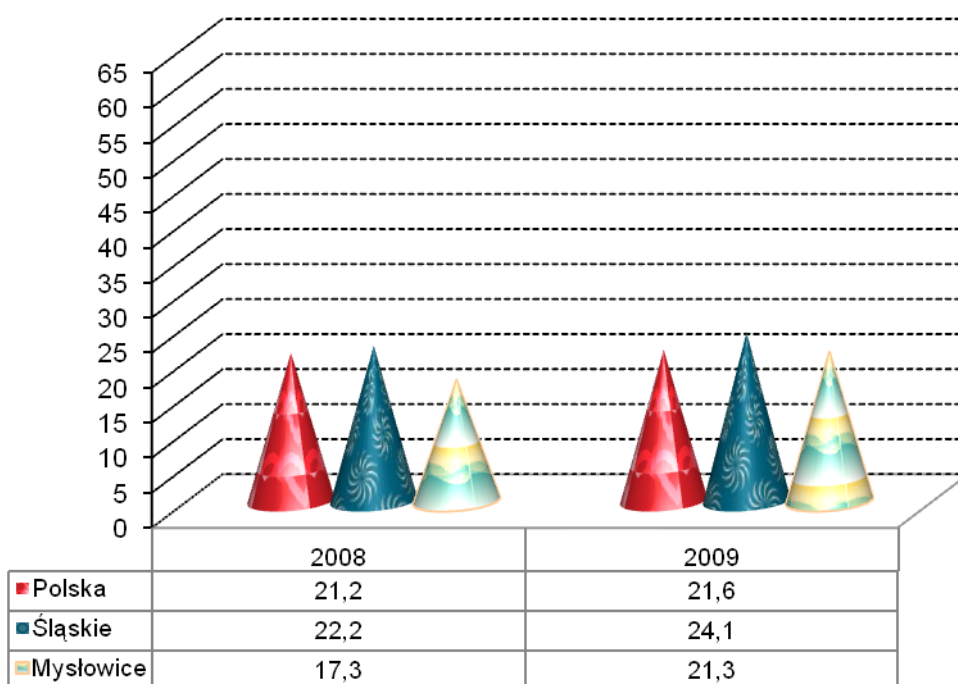
Źródło: Opracowano na podstawie danych Śląskiej Wojewódzkiej Stacji Sanitarno-Epidemiologicznej oraz biuletynu Państwowego Zakładu Higieny "Choroby zakaźne i zatrucia w Polsce w 2008 roku"

ZACHOROWANIA NA GRUŻLICĘ

Zachorowania	Ogółem	
	2008	2009
	liczby bezwzględne	
Polska	8081	8236
Śląskie	1032	1119
<b>Mysłowice</b>	<b>13</b>	<b>16</b>
	wskaźniki na 100 000 ludności	
Polska	21,2	21,6
Śląskie	22,2	24,1
<b>Mysłowice</b>	<b>17,3</b>	<b>21,3</b>

Źródło: Opracowano na podstawie materiałów Instytutu Gruźlicy i Chorób Płuc oraz Wojewódzkiej Przychodni Chorób Płuc i Gruźlicy. (Dla powiatu według lokalizacji placówek udzielających świadczeń zdrowotnych).

ZACHOROWANIA NA GRUŻLICĘ  
WSKAŹNIK NA 100 000 LUDNOŚCI

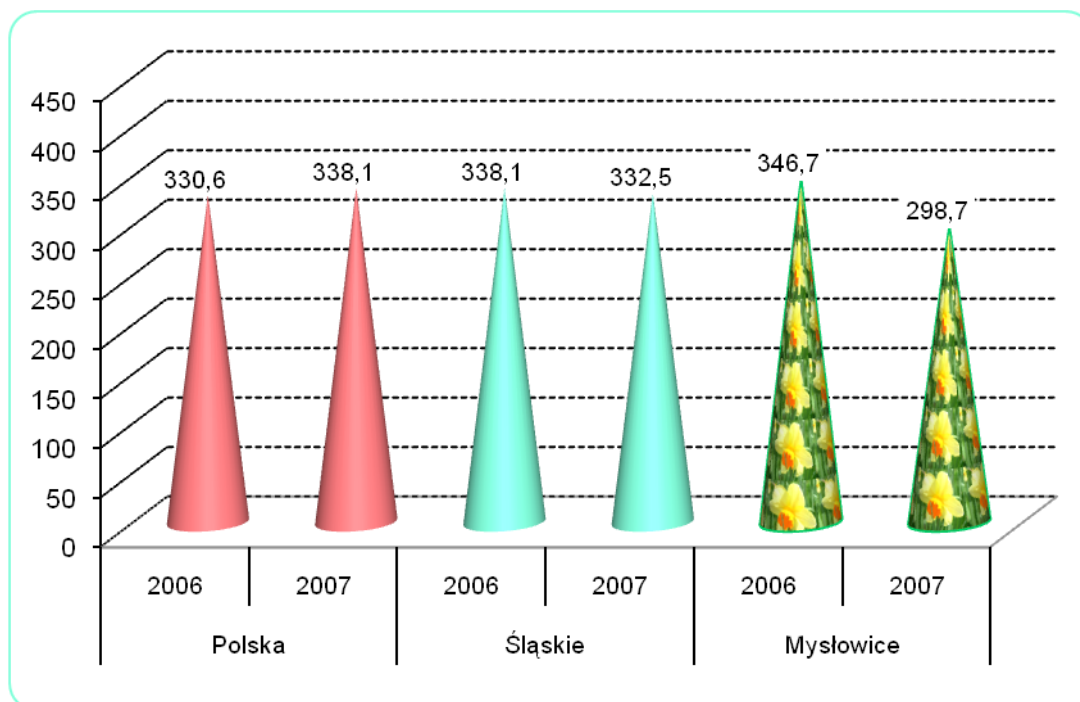


ZACHOROWANIA NA NOWOTWORY ZŁOŚLIWE

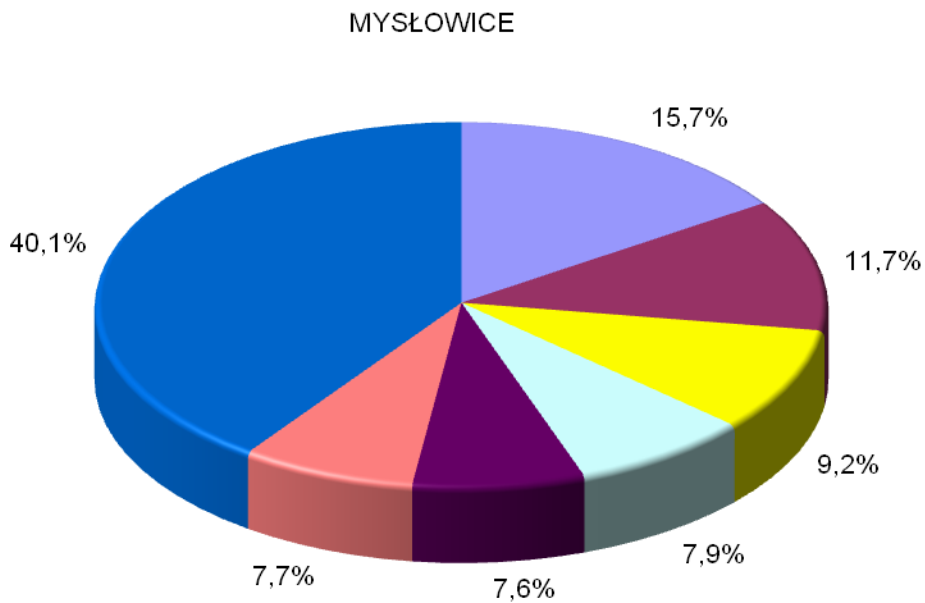
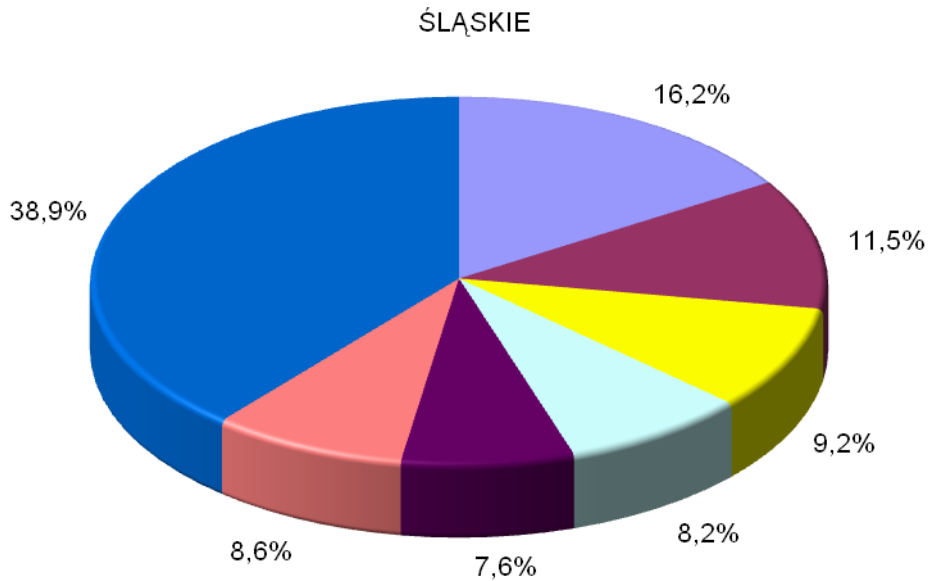
Wyszczególnienie	Śląskie		Mysłowice	
	2006	2007	2006	2007
	liczby bezwzględne			
Ogółem	15815	15503	260	224
Mężczyźni	8229	7951	145	123
Kobiety	7586	7552	115	101
	wskaźniki na 100 000 ludności			
Ogółem	338,1	332,5	346,7	298,7
Mężczyźni	364,3	353,4	396,9	336,9
Kobiety	313,7	313,1	299,1	262,4

Uwaga: Dane za rok 2008 - ostatnie dane dotyczące zachorowań na nowotwory złośliwe.  
 Źródło: Biuletyn Statystyczny Centrum Onkologii - Instytut im. M. Skłodowskiej - Curie, Warszawa 2009r. oraz Krajowa Baza Danych Nowotworowych (www.onkologia.org.pl)

ZACHOROWANIA NA NOWOTWORY ZŁOŚLIWE OGÓŁEM  
 W LATACH 2006 – 2007



STRUKTURA CHOROBY HOSPITALIZOWANEJ W 2008 ROKU  
NAJCZĘSTSZE PRZYCZYNY HOSPITALIZACJI

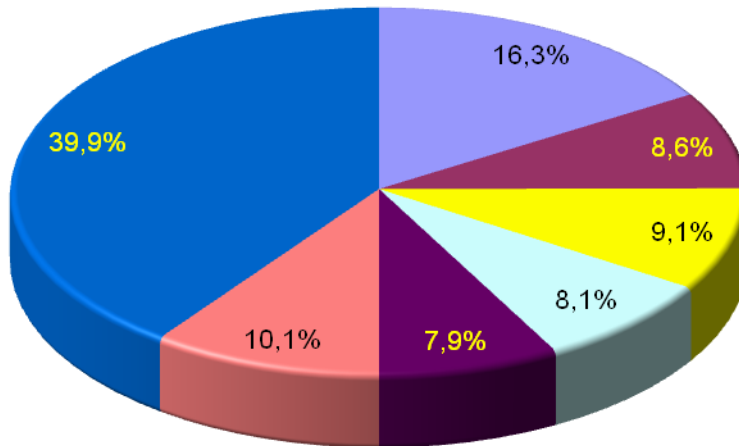


- |   |   |
|---|---|
| ■ I00-I99 Choroby układu krążenia         | ■ C00-D48 Nowotwory                           |
| ■ N00-N99 Choroby układu moczowopłciowego | ■ K00-K93 Choroby układu trawiennego          |
| ■ O00-O99 Ciąża, poród i połóg            | ■ Z00-Z99 Czynniki wpływające na stan zdrowia |
| ■ Pozostałe                               |   |

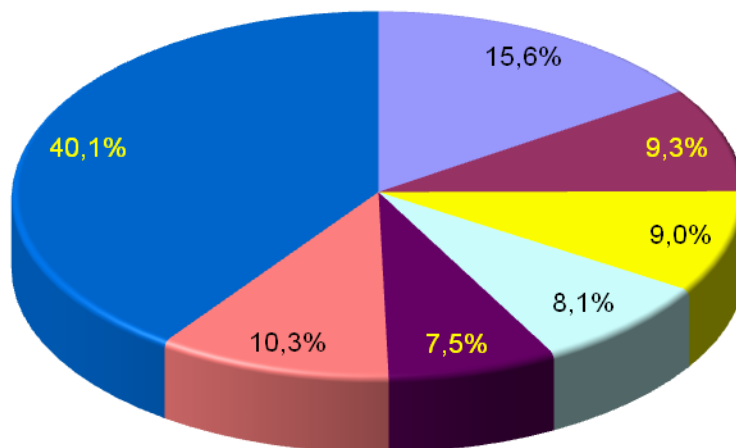
Uwaga: Według rozdziałów Międzynarodowej Klasyfikacji Chorób i Problemów Zdrowotnych, Rewizja X  
Źródło: Opracowano na podstawie danych uzyskanych w oparciu o Komputerowy System "Karta Statystyczna".

STRUKTURA CHOROBY HOSPITALIZOWANEJ W 2009 ROKU  
NAJCZĘSTSZE PRZYCZYNY HOSPITALIZACJI

ŚLĄSKIE



MYSŁOWICE



- I00-I99 - Choroby układu krążenia
- N00-N99 - Choroby układu moczowo płciowego
- O00-O99 - Ciąża, poród i połóg
- Pozostałe
- C00-D48 - Nowotwory
- K00-K93 - Choroby układu trawiennego
- Z00-Z99 - Czynniki wpływające na stan zdrowia

Uwaga: Według rozdziałów Międzynarodowej Klasyfikacji Chorób i Problemów Zdrowotnych, Rewizja X  
Źródło: Opracowano na podstawie danych uzyskanych w oparciu o Komputerowy System "Karta Statystyczna".



**CHORZY LECZENI W JEDNOSTKACH LECZNICTWA AMBULATORYJNEGO  
DLA OSÓB Z ZABURZENIAMI PSYCHICZNYMI, OSÓB UZALEŻNIONYCH  
OD ALKOHOLU ORAZ INNYCH SUBSTANCJI PSYCHOAKTYWNYCH  
W LATACH 2008 - 2009**

A. Zaburzenia psychiczne (bez uzależnień)				
Wyszczególnienie	2008		2009	
	Liczby bezwzględne	Wskaźnik na 10 000 ludności	Liczby bezwzględne	Wskaźnik na 10 000 ludności
<b>Śląskie</b>				
Leczeni ogółem	138167	297,4	138604	298,7
w tym: po raz pierwszy	34122	73,4	34654	74,6
<b>Mysłowice</b>				
Leczeni ogółem	2044	272,5	1970	263,0
w tym: po raz pierwszy	294	39,2	318	42,4
B. Zaburzenia spowodowane używaniem alkoholu				
Wyszczególnienie	2008		2009	
	Liczby bezwzględne	Wskaźnik na 10 000 ludności	Liczby bezwzględne	Wskaźnik na 10 000 ludności
<b>Śląskie</b>				
Leczeni ogółem	21250	45,7	22825	49,2
w tym: po raz pierwszy	9417	20,3	10281	22,1
<b>Mysłowice</b>				
Leczeni ogółem	604	80,5	642	85,7
w tym: po raz pierwszy	277	37,0	366	48,8
C. Zaburzenia spowodowane używaniem środków psychoaktywnych				
Wyszczególnienie	2008		2009	
	Liczby bezwzględne	Wskaźnik na 10 000 ludności	Liczby bezwzględne	Wskaźnik na 10 000 ludności
<b>Śląskie</b>				
Leczeni ogółem	2677	5,8	3458	7,5
w tym: po raz pierwszy	1248	2,7	1410	3,0
<b>Mysłowice</b>				
Leczeni ogółem	11	1,5	13	1,7
w tym: po raz pierwszy	4	0,5	3	0,4

Źródło: Opracowano na podstawie sprawozdania na formularzu MZ-15 Roczne sprawozdanie z działalności jednostki leczenia ambulatoryjnego dla osób z zaburzeniami psychicznymi, osób uzależnionych od alkoholu oraz innych substancji psychoaktywnych, według lokalizacji placówek udzielających świadczeń zdrowotnych.

SZPITALA OGÓLNE

Wyszczególnienie	Ogółem		W tym: wg organu założycielskiego <sup>a</sup>	
	2008	2009	2008	2009
Mysłowice				
Szpitala	2	2	2	1
Łóżka ogółem	301	257	301	163
w tym na oddziałach :				
Chorób wewnętrznych	112	83	112	45
Dermatologicznych	18	18	18	-
Rehabilitacyjnych	24	24	24	24
Ginekologiczno - położniczych	42	38	42	-
Chirurgii ogólnej	30	19	30	19
Urazowo - ortopedycznych	30	30	30	30
Okulistycznych	25	25	25	25
Otolaryngologicznych	20	20	20	20
Leczeni <sup>b</sup> ( w ciągu roku)	9116	9441	9116	5808
Osobodni leczenia ( w ciągu roku)	56882	53688	56882	35773
Wskaźnik łóżek na 10 000 ludności	40,1	34,3	40,1	21,8
Śląskie				
<i>Wskaźnik łóżek na 10 000 ludności</i>	55,0	54,6	23,8	22,1

a Jednostki podległe samorządowi powiatu i gminy

b Bez ruchu międzyoddziałowego

Źródło: Opracowano na podstawie sprawozdania na form.: MZ - 29 o działalności szpitala ogólnego.

ZAKŁADY PIELEGNACYJNO - OPIEKUŃCZE  
I OPIEKUŃCZO – LECZNICZE

Wyszczególnienie	Ogółem		W tym: wg organu założycielskiego <sup>a</sup>	
	2008	2009	2008	2009
Mysłowice				
Zakłady	-	-	-	-
Liczba miejsc	-	-	-	-
Wskaźnik miejsc na 10 000 ludności	-	-	-	-
Śląskie				
<i>Wskaźnik miejsc na 10 000 ludności</i>	6,6	7,3	1,6	1,7

a Jednostki podległe samorządowi powiatu i gminy

Źródło: Opracowano na podstawie sprawozdania MZ - 29A o działalności zakładu długoterminowej stacjonarnej opieki zdrowotnej.

ZAKŁADY STACJONARNEJ OPIEKI HOSPICYJNEJ - /5180/

Wyszczególnienie	Ogółem		W tym: wg organu założycielskiego <sup>a</sup>	
	2008	2009	2008	2009
Mysłowice				
Zakłady	1	1	-	-
Liczba miejsc	17	20	-	-
Wskaźnik miejsc na 10 000 ludności	2,3	2,7	-	-
Śląskie				
<i>Wskaźnik miejsc na 10 000 ludności</i>	0,1	0,1	-	-

a Jednostki podległe samorządowi powiatu i gminy

Źródło: Sprawozdanie MZ - 29A o działalności zakładu długoterminowej stacjonarnej opieki zdrowotnej.

AMBULATORYJNA OPIEKA ZDROWOTNA

Wyszczególnienie	2008		2009	
	Śląskie	Mysłowice	Śląskie	Mysłowice
Porady udzielone w specjalistycznej opiece zdrowotnej <sup>a</sup>				
Poradnie chorób wewnętrznych:		13633		25590
liczba porad na 10 000 ludności:	4464,6	1819,2	4650,3	3412,5
w tym:				
Alergologiczna:		199		72
liczba porad na 10 000 ludności:	753,8	26,6	702,4	9,6
Diabetologiczna:		-		6610
liczba porad na 10 000 ludności:	557,7	-	669,1	881,5
Nefrologiczna:		-		-
liczba porad na 10 000 ludności:	149,4	-	132,0	-
Kardiologiczna:		3238		1311
liczba porad na 10 000 ludności:	1365,0	432,1	1462,6	174,8
Poradnie innych specjalności zachowawczych:		14652		15606
liczba porad na 10 000 ludności:	5887,6	1955,2	6029,1	2081,1
w tym:				
Dermatologiczna:		-		-
liczba porad na 10 000 ludności:	1506,1	-	1551,5	-
Neurologiczna:		1621		4399
liczba porad na 10 000 ludności:	1838,5	216,3	2093,5	586,6
Onkologiczna:		-		966
liczba porad na 10 000 ludności:	676,9	-	608,1	128,8
Rehabilitacyjna:		6973		10241
liczba porad na 10 000 ludności:	740,7	930,5	722,0	1365,7
Chorób zakaźnych:		-		-
liczba porad na 10 000 ludności:	89,9	-	106,3	-
Poradnie opieki nad matką i dzieckiem:		15847		16743
liczba porad na 10 000 ludności:	3060,0	2114,6	3296,8	2232,8
w tym:				
Pediatryczna:		-		-
liczba porad na 10 000 ludności - od 0 -19 lat	27,6	-	63,1	-

AMBULATORYJNA OPIEKA ZDROWOTNA (dok.)

Wyszczególnienie	2008		2009	
	Śląskie	Mysłowice	Śląskie	Mysłowice
Neonatologiczna:		467		568
liczba porad na 10 000 ludności - do 1 roku	2572,4	6057,1	2451,0	6761,9
Ginekologiczno-położnicza:		15380		16175
liczba porad na 10 000 ludności - kobiety	5661,4	3990,2	6257,4	4196,5
Poradnie zabiegowe:		37286		49994
liczba porad na 10 000 ludności:	10273,9	4975,4	10450,3	6666,9
w tym:				
Chirurgii ogólnej:		4861		12007
liczba porad na 10 000 ludności:	2258,7	648,7	2333,9	1601,2
Chirurgii onkologicznej:		-		-
liczba porad na 10 000 ludności:	18,4	-	81,2	-
Urazowo-ortopedyczna:		5845		15127
liczba porad na 10 000 ludności:	2353,0	780,0	2416,3	2017,3
Okulistyczna:		21845		14675
liczba porad na 10 000 ludności:	2632,1	2915,0	2694,4	1957,0
Otolaryngologiczna:		4735		7656
liczba porad na 10 000 ludności:	1782,2	631,8	1895,9	1021,0
Urologiczna:		-		-
liczba porad na 10 000 ludności:	891,6	-	686,3	-
Poradnie stomatologiczne:		24830		29758
liczba porad na 10 000 ludności:	6082,9	3313,3	5920,8	3968,4
w tym:				
Ortodontyczna:		-		-
liczba porad na 10 000 ludności:	262,0	-	265,3	-
Protetyki stomatologicznej:		-		-
liczba porad na 10 000 ludności:	72,9	-	47,7	-
Chirurgii stomatologicznej:		-		-
liczba porad na 10 000 ludności:	129,3	-	97,5	-

<sup>a</sup> porady udzielone w publicznych i niepublicznych zakładach opieki zdrowotnej

Źródło: Opracowano na podstawie sprawozdania na formularzu Mz-12 oraz danych Urzędu Statystycznego w Katowicach.

PERSONEL SŁUŻBY ZDROWIA <sup>a b</sup>  
Stan w dniu 31 XII

Wyszczególnienie	2008	2009	2008			2009		
	Mysłowice		Polska	Śląskie	Mysłowice	Polska	Śląskie	Mysłowice
	liczby bezwzględne		liczba ludności na 1 osobę personelu					
lekarze	101	116	488	456	743	.	446	646
lekarze dentyści	25	21	2987	2916	3000	.	3155	3566
pielęgniarki	241	255	208	183	311	.	179	294
położne	29	34	1748	1750	2586	.	1719	2203
farmaceuci	42	44	1627	1848	1786	.	1723	1702

Uwaga: Pielęgniarki łącznie z mgr pielęgniarstwa.

a zatrudnienie według podstawowego miejsca pracy

b zatrudnienie w publicznych i niepublicznych zakładach opieki zdrowotnej

Źródło: Opracowano na podstawie sprawozdania MZ-88 - Roczego sprawozdania o zatrudnieniu wybranego personelu służby zdrowia.

PERSONEL SŁUŻBY ZDROWIA W LATACH 2008- 2009  
LICZBA LUDNOŚCI NA 1 OSOBĘ PERSONELU MEDYCZNEGO

