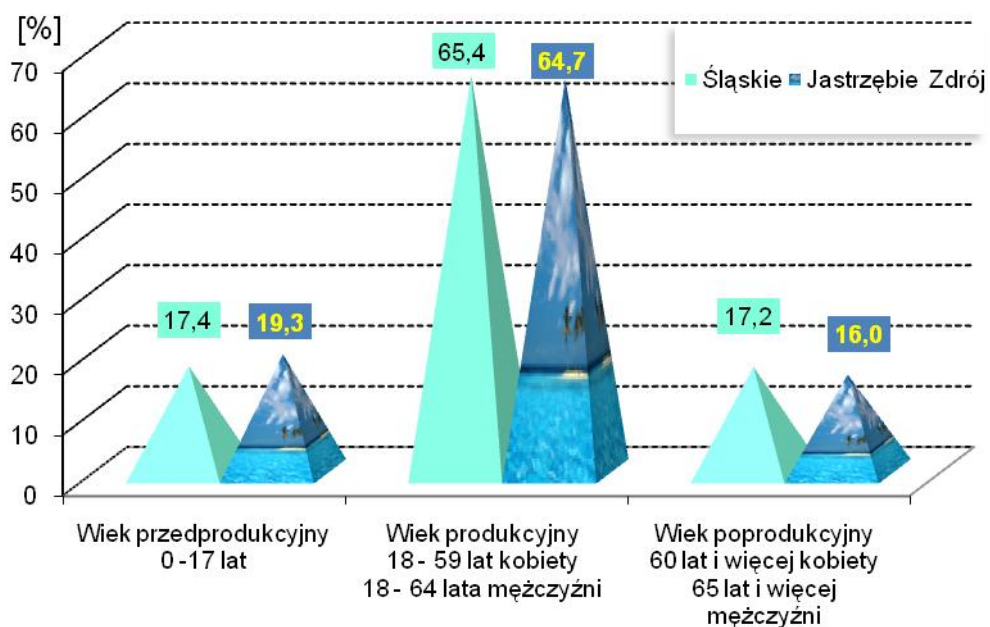


POWIERZCHNIA I LUDNOŚĆ  
Stan w dniu 31 XII

Wyszczególnienie	2008	2009
Powierzchnia w km <sup>2</sup>	85	85
Ludność - ogółem	93554	92988
Mężczyźni	46055	45680
Kobiety	47499	47308
Wiek przedprodukcyjny	18466	17984
Wiek produkcyjny	61147	60148
Wiek poprodukcyjny	13941	14856

Źródło: Opracowano na podstawie danych Urzędu Statystycznego w Katowicach.

LUDNOŚĆ WEDŁUG GRUP EKONOMICZNYCH W 2009 ROKU



## RYNEK PRACY. WYNAGRODZENIA

Wyszczególnienie	2008		2009	
	liczba osób (w tys.)	w odsetkach	liczba osób (w tys.)	w odsetkach
		/śląskie=100,0/		/śląskie=100,0/
Zarejestrowani bezrobotni ogółem (stan w dniu 31 XII)				
Śląskie	122,7	100,0	168,4	100,0
mężczyźni	49,7	40,5	78,5	46,6
kobiety	73,1	59,5	89,9	53,4
Jastrzębie Zdrój	2,7	2,2	3,3	2,0
Jastrzębie Zdrój		/ogółem=100,0/		/ogółem=100,0/
mężczyźni	0,8	29,6	1,3	39,4
kobiety	1,9	70,4	2,0	60,6
Przeciętne miesięczne wynagrodzenie brutto w zł <sup>b</sup>				
Śląskie		3239,09		3405,18
Jastrzębie Zdrój		4822,06		4851,26

b Bez podmiotów gospodarczych o liczbie pracujących do 9 osób.  
 Źródło: Opracowano na podstawie danych Urzędu Statystycznego w Katowicach.

## OCHRONA ŚRODOWISKA

Wyszczególnienie	Jastrzębie Zdrój	
	2007	2008
Emisja zanieczyszczeń powietrza atmosferycznego		
- pyłowych tys.t	0,5	0,2
- gazowych w tys.t	877,1	864,5
Redukcja przemysłowych zanieczyszczeń powietrza atmosferycznego <sup>a</sup>		
- pyłowych w %	99,4	99,8
- gazowych w %	0,0	0,0

a Zanieczyszczenia zatrzymane lub zneutralizowane w % zanieczyszczeń wytworzonych  
 Źródło: Emisję zanieczyszczeń powietrza opracowano na podstawie danych Rocznika Statystycznego Województw.  
 Redukcję przemysłowych zanieczyszczeń powietrza opracowano na podstawie US w Katowicach -  
 Województwo Śląskie: Podregiony, Powiaty, Gminy

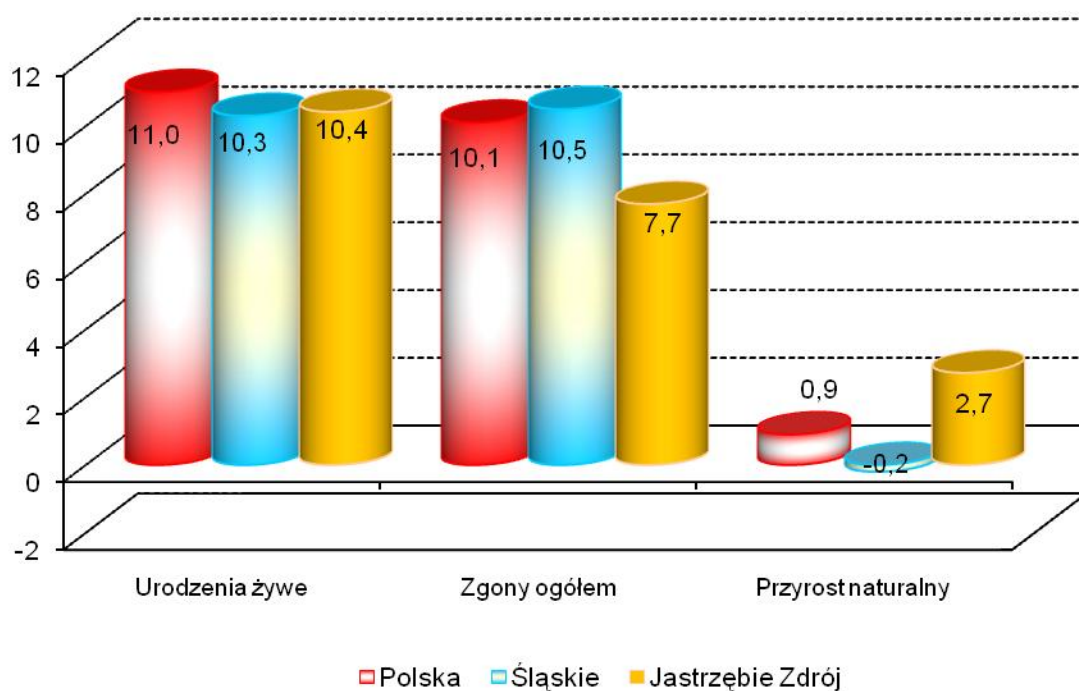
RUCH NATURALNY LUDNOŚCI W LATACH 2008 – 2009  
 Stan w dniu 31 XII

Wyszczególnienie	2008		2009	
	Liczby bezwzględne			
Urodzenia żywe	1049		984	
Zgony	687		727	
w tym niemowląt	12		6	
Przyrost naturalny	362		257	
	Współczynniki na 1000 ludności			
	Śląskie	Jastrzębie Zdrój	Śląskie	Jastrzębie Zdrój
Urodzenia żywe	10,1	11,1	10,3	10,4
Zgony	10,3	7,2	10,5	7,7
w tym niemowląt <sup>a</sup>	6,8	11,4	7,2	6,1
Przyrost naturalny	-0,2	3,8	-0,2	2,7

a na 1000 urodzeń żywych

Źródło: Opracowano na podstawie danych Urzędu Statystycznego w Katowicach.

## RUCH NATURALNY LUDNOŚCI W 2009 ROKU



PRZECIĘTNE DALSZE TRWANIE ŻYCIA W 2009 ROKU

Wyszczególnienie	Mężczyźni			Kobiety		
	w wieku lat					
	0	30	60	0	30	60
Polska <sup>a</sup>	71,53	42,86	17,90	80,05	50,85	23,15
Śląskie <sup>a</sup>	71,03	42,43	17,58	79,08	49,91	22,50
Jastrzębie Zdrój <sup>b</sup>	70,10	41,50	16,60	77,60	48,50	21,20

a ostatnie dostępne dane za 2009 rok

b ostatnie dostępne dane dla powiatów za 2002 rok

Źródło: Opracowano na podstawie danych Urzędu Statystycznego w Katowicach.

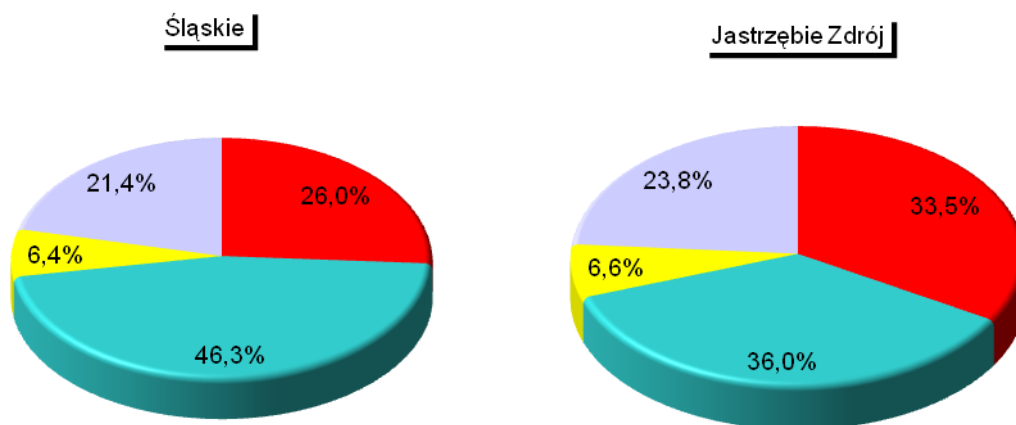
ZGONY WEDŁUG NAJCZĘSTSZYCH PRZYCZYŃ

Wyszczególnienie		Ogółem (A00-R99), (V01-Y89) i (U01)	w tym:		
			Nowotwory (C00-D48)	Choroby układu krążenia (I00-I99)	Zewnętrzne przyczyny zachorowania i zgonu (V01-Y89)
			na 100 000 ludności		
Śląskie	2007	1023,8	265,9	473,7	65,2
	2008	1032,5	264,9	470,9	68,1
Jastrzębie Zdrój	2007	713,2	239,1	257,0	47,2
	2008	724,3	219,3	246,7	71,7

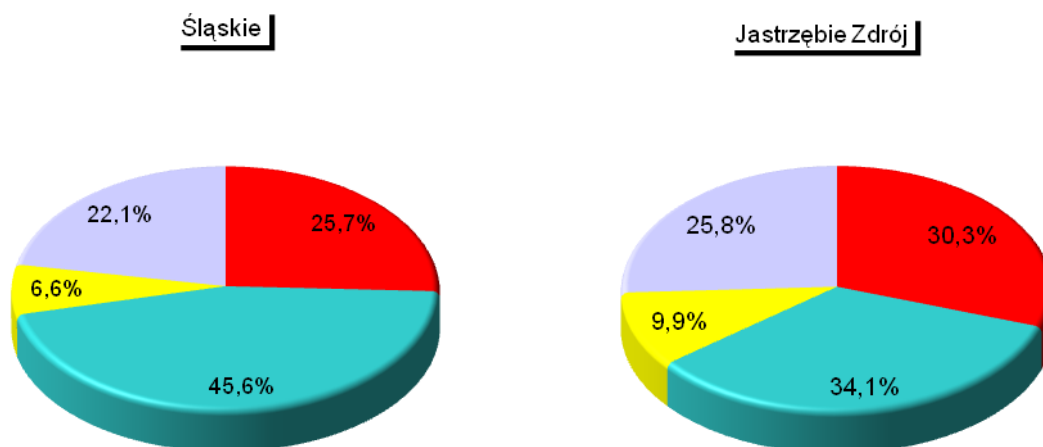
Źródło: Obliczenia własne na podstawie danych Urzędu Statystycznego w Katowicach.

STRUKTURA GŁÓWNYCH PRZYCZYŃ ZGONÓW

2007



2008



■ Nowotwory (C00-D48)  
■ Choroby układu krążenia (I00-I99)

■ Zewnętrzne przyczyny zachorowania i zgonu (V01-Y89)  
■ Pozostałe

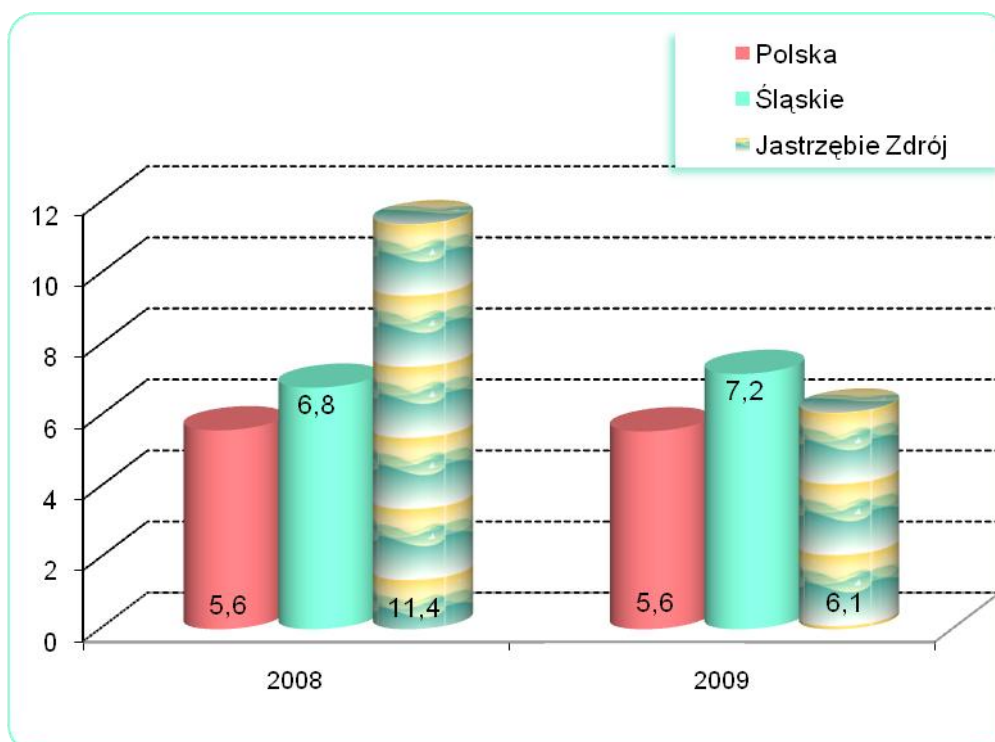
Przyczyny zgonów według Międzynarodowej Statystycznej Klasyfikacji Chorób i Problemów Zdrowotnych, Rewizji X.

ZGONY NIEMOWLĄT

Wyszczególnienie	Lata	
	2008	2009
Liczby bezwzględne	12	6
Na 1 000 urodzeń żywych	11,4	6,1
Kolejność miejsc według wysokości współczynnika /licząc od najniższego/	36	15

Źródło: Opracowano na podstawie danych Urzędu Statystycznego.

ZGONY NIEMOWLĄT W LATACH 2008 – 2009  
NA 1000 URODZEŃ ŻYWYCH



MIASTO NA PRAWACH POWIATU – JASTRZĘBIE-ZDRÓJ

DANE O STANIE ZDROWIA DZIECI I MŁODZIEŻY W WIEKU 0-18 LAT  
BĘDĄCYCH POD OPIEKĄ LEKARZA PODSTAWOWEJ OPIEKI ZDROWOTNEJ (RODZINNEGO)  
LICZBY BEZWZGLĘDNE

Rozpoznanie - według najczęstszych schorzeń ( kod wg ICD 10)		2008				2009			
		Śląskie		Jastrzębie Zdrój		Śląskie		Jastrzębie Zdrój	
		Osoby, u których stwierdzono schorzenia ogółem	w tym osoby, u których stwierdzono schorzenia po raz pierwszy w okresie sprawozda wczym	Osoby, u których stwierdzono schorzenia ogółem	w tym osoby, u których stwierdzono schorzenia po raz pierwszy w okresie sprawozda wczym	Osoby, u których stwierdzono schorzenia ogółem	w tym osoby, u których stwierdzono schorzenia po raz pierwszy w okresie sprawozda wczym	Osoby, u których stwierdzono schorzenia ogółem	w tym osoby, u których stwierdzono schorzenia po raz pierwszy w okresie sprawozda wczym
Niedokrwistość D50-D59		7552	2004	262	69	8209	2310	262	88
Niedożywienie E40-E46		4629	723	354	55	3943	607	285	53
Otyłość E65-E68		13861	2221	360	95	14018	2233	337	97
Zaburzenia refrakcji i akomodacji oka H52		38823	4289	1273	185	36963	3704	959	168
Alergie	Dychawica oskrzelowa J45	22126	2880	428	61	24517	3530	362	29
	Pokarmowe K52.2	10575	2044	211	39	10629	1899	201	33
	Skórne L27.2	11816	2088	272	40	12286	2046	284	36
Zniekształcenia kręgosłupa M40-M41		56618	6687	2742	274	53246	5934	2189	196
Choroby układu moczowego N00-N23		7272	1094	347	27	7127	1264	211	23
Zaburzenia rozwoju R62		9107	1182	173	19	8851	1265	215	44
w tym	fizycznego R62.8	5446	617	86	9	5225	674	114	35
	psychomotorycznego R62.0	2952	388	71	9	2861	371	59	8

Źródło: Opracowano na podstawie sprawozdania Mz 11- roczne sprawozdanie o działalności i zatrudnieniu w podstawowej ambulatoryjnej opiece zdrowotnej, według lokalizacji placówek udzielających świadczeń zdrowotnych.



MIASTO NA PRAWACH POWIATU – JASTRZĘBIE-ZDRÓJ

DANE O STANIE ZDROWIA DZIECI I MŁODZIEŻY W WIEKU 0-18 LAT  
BĘDĄCYCH POD OPIEKĄ LEKARZA PODSTAWOWEJ OPIEKI ZDROWOTNEJ (RODZINNEGO)  
WSKAŹNIKI NA 10 000 LUDNOŚCI <sup>a</sup>

Rozpoznanie - według najczęstszych schorzeń ( kod wg ICD 10)		2008				2009			
		Śląskie		Jastrzębie Zdrój		Śląskie		Jastrzębie Zdrój	
		Osoby, u których stwierdzono schorzenia ogółem	w tym osoby, u których stwierdzono schorzenia po raz pierwszy w okresie sprawozda wczym	Osoby, u których stwierdzono schorzenia ogółem	w tym osoby, u których stwierdzono schorzenia po raz pierwszy w okresie sprawozda wczym	Osoby, u których stwierdzono schorzenia ogółem	w tym osoby, u których stwierdzono schorzenia po raz pierwszy w okresie sprawozda wczym	Osoby, u których stwierdzono schorzenia ogółem	w tym osoby, u których stwierdzono schorzenia po raz pierwszy w okresie sprawozda wczym
Niedokrwistość D50-D59		79,8	21,0	123,7	32,1	88,4	24,6	127,5	42,0
Niedożywienie E40-E46		48,9	7,6	167,2	25,6	42,5	6,5	138,7	25,3
Otyłość E65-E68		146,5	23,2	170,0	44,3	151,0	23,8	164,0	46,3
Zaburzenia refrakcji i akomodacji oka H52		410,2	44,8	601,1	86,2	398,0	39,5	466,7	80,2
Alergie	Dychawica oskrzelowa J45	233,8	30,1	202,1	28,4	264,0	37,6	176,2	13,8
	Pokarmowe K52.2	111,7	21,4	99,6	18,2	114,5	20,2	97,8	15,8
	Skórne L27.2	124,9	21,8	128,4	18,6	132,3	21,8	138,2	17,2
Zniekształcenia kręgosłupa M40-M41		598,3	69,9	1294,8	127,6	573,4	63,3	1065,3	93,6
Choroby układu moczowego N00-N23		76,8	11,4	163,9	12,6	76,7	13,5	102,7	11,0
Zaburzenia rozwoju R62		96,2	12,4	81,7	8,9	95,3	13,5	104,6	21,0
w tym	fizycznego R62.8	57,5	6,5	40,6	4,2	56,3	7,2	55,5	16,7
	psychomotorycznego R62.0	31,2	4,1	33,5	4,2	30,8	4,0	28,7	3,8

<sup>a</sup> obliczono dla ludności w wieku od 0 do 19 lat

Źródło: Opracowano na podstawie sprawozdania Mz 11- roczne sprawozdanie o działalności i zatrudnieniu w podstawowej ambulatoryjnej opiece zdrowotnej, według lokalizacji placówek udzielających świadczeń zdrowotnych.

MIASTO NA PRAWACH POWIATU – JASTRZĘBIE-ZDRÓJ

DANE O STANIE ZDROWIA OSÓB W WIEKU 19 LAT I WIĘCEJ  
BĘDĄCYCH POD OPIEKĄ LEKARZA PODSTAWOWEJ OPIEKI ZDROWOTNEJ (RODZINNEGO)

Rozpoznanie - według najczęstszych schorzeń (kod wg ICD 10)	2008				2009			
	Śląskie		Jastrzębie Zdrój		Śląskie		Jastrzębie Zdrój	
	Osoby, u których stwierdzono schorzenia ogółem (stan w dniu 31 XII)	w tym osoby, u których stwierdzono schorzenia po raz pierwszy w roku sprawozda wczym	Osoby, u których stwierdzono schorzenia ogółem (stan w dniu 31 XII)	w tym osoby, u których stwierdzono schorzenia po raz pierwszy w roku sprawozda wczym	Osoby, u których stwierdzono schorzenia ogółem (stan w dniu 31 XII)	w tym osoby, u których stwierdzono schorzenia po raz pierwszy w roku sprawozda wczym	Osoby, u których stwierdzono schorzenia ogółem (stan w dniu 31 XII)	w tym osoby, u których stwierdzono schorzenia po raz pierwszy w roku sprawozda wczym
	Liczby bezwzględne							
Choroby tarczycy E00-E07	45305	5421	1086	96	51770	5800	1149	104
Cukrzyca E10-E14	125718	11231	2023	133	143535	13776	2224	202
Choroby układu krążenia I00-I99	472839	34736	9696	658	525216	42531	10295	577
Przewlekły nieżyt oskrzeli, dychawica oskrzelowa J40-J47	72874	6930	2325	202	76618	7171	2014	140
Przewlekłe choroby układu trawiennego K25-K93	113619	11073	3335	318	128414	11742	3143	243
Choroby układu mięśniowo- kostnego i tkanki łącznej M00-M99	149696	12392	4058	446	171163	13772	4317	369

MIASTO NA PRAWACH POWIATU – JASTRZĘBIE-ZDRÓJ

DANE O STANIE ZDROWIA OSÓB W WIEKU 19 LAT I WIĘCEJ  
BĘDĄCYCH POD OPIEKĄ LEKARZA PODSTAWOWEJ OPIEKI ZDROWOTNEJ (RODZINNEGO) dok.

Rozpoznanie - według najczęstszych schorzeń (kod wg ICD 10)	2008				2009			
	Śląskie		Jastrzębie Zdrój		Śląskie		Jastrzębie Zdrój	
	Osoby, u których stwierdzono schorzenia ogółem (stan w dniu 31 XII)	w tym osoby, u których stwierdzono schorzenia po raz pierwszy w roku sprawozda wczym	Osoby, u których stwierdzono schorzenia ogółem (stan w dniu 31 XII)	w tym osoby, u których stwierdzono schorzenia po raz pierwszy w roku sprawozda wczym	Osoby, u których stwierdzono schorzenia ogółem (stan w dniu 31 XII)	w tym osoby, u których stwierdzono schorzenia po raz pierwszy w roku sprawozda wczym	Osoby, u których stwierdzono schorzenia ogółem (stan w dniu 31 XII)	w tym osoby, u których stwierdzono schorzenia po raz pierwszy w roku sprawozda wczym
	wskaźniki na 10 000 ludności <sup>a</sup>							
Choroby tarczycy E00-E07	122,5	14,7	150,0	13,3	139,5	15,7	158,6	14,3
Cukrzyca E10-E14	339,8	30,4	279,5	18,4	386,7	37,2	307,0	27,9
Choroby układu krążenia I00-I99	1278,2	94,1	1339,7	91,0	1414,9	114,8	1421,2	79,6
Przewlekły nieżyt oskrzeli, dychawica oskrzelowa J40-J47	197	18,8	321,2	27,9	206,4	19,4	278,0	19,3
Przewlekłe choroby układu trawiennego K25-K93	307,1	30,0	460,8	44,0	345,9	31,7	433,9	33,5
Choroby układu mięśniowo- kostnego i tkanki łącznej M00-M99	404,7	33,6	560,7	61,7	461,1	37,2	595,9	50,9

a obliczono do ludności w wieku 20 lat i więcej

Źródło: Opracowano na podstawie sprawozdania Mz 11- roczne sprawozdanie o działalności i zatrudnieniu w podstawowej ambulatoryjnej opiece zdrowotnej", według lokalizacji placówek udzielających świadczeń zdrowotnych

**ZACHOROWANIA NA CHOROBY ZAKAŻNE**

Wyszczególnienie		Jastrzębie Zdrój			
		2008		2009	
Według X Rewizji Międzynarodowej Klasyfikacji Chorób i Problemów Zdrowotnych		w liczbach bezwzględnych			
Dur brzuszny	/A01.0/	-	-	-	-
Czerwonka bakteryjna	/A03/	-	-	-	-
Krztusiec	/A37/	3	1		
Szkarlatyna (płonica)	/A38/	61	37		
Choroba meningokokowa (inwazyjna)	/A39/	-	1		
Odra	/B05/	-	-		
Grypa: zachorowania potwierdzone laboratoryjnie	/J10;J11/	-	12		
Wirusowe zapalenie wątroby <sup>a</sup> :	/B15-B19/	12	4		
w tym typu B <sup>b</sup>	/B16; B18.0-1/	3	1		
Świnka (nagminne zapalenie przyusznicy)	/B26/	14	16		
Bakteryjne zatrucia pokarmowe:	/A02.0;A05/	28	17		
w tym salmonelozy	/A02.0/	25	17		
AIDS (zespół nabytego upośledzenia odporności)	/B20-B24/	-	-		
Nowo wykryte zakażenia HIV	/Z21/	-	4		
Grypa ptaków typu A/H5 lub A/H5N1 u ludzi	/J09/	.	-		
Grypa wywołana nowym wirusem A(H1N1)	-	.	10		
		na 100 000 ludności			
		Śląskie		Jastrzębie Zdrój	
		2008	2009	2008	2009
Dur brzuszny	/A01.0/	-	0,02	-	-
Czerwonka bakteryjna	/A03/	0,1	0,1	-	-
Krztusiec	/A37/	4,1	4,4	3,2	1,1
Szkarlatyna (płonica)	/A38/	43,7	54,4	65,0	39,6
Choroba meningokokowa (inwazyjna)	/A39/	0,8	0,9	-	1,1
Odra	/B05/	0,8	0,1	-	-
Grypa: zachorowania potwierdzone laboratoryjnie	/J10;J11/	0,2	8,8	-	12,8
Wirusowe zapalenie wątroby <sup>a</sup> :	/B15-B19/	10,5	12,9	12,8	4,3
w tym typu B <sup>b</sup>	/B16; B18.0-1/	3,7	4,1	3,2	1,1
Świnka (nagminne zapalenie przyusznicy)	/B26/	9,7	9,1	14,9	17,1
Bakteryjne zatrucia pokarmowe:	/A02.0;A05/	34,9	25,7	29,9	18,2
w tym salmonelozy	/A02.0/	17,4	14,2	26,7	18,2
AIDS (zespół nabytego upośledzenia odporności)	/B20-B24/	0,5	0,3	-	-
Nowo wykryte zakażenia HIV	/Z21/	6,0 <sup>c</sup>	2,4 <sup>c</sup>	-	4,3
Grypa ptaków typu A/H5 lub A/H5N1 u ludzi	/J09/	.	-	.	-
Grypa wywołana nowym wirusem A(H1N1)	-	.	6,8	.	10,7

<sup>a</sup> dane z 2009r.: w tym WZW typu C obliczono wg definicji przypadku z roku 2005 i 2009 łącznie

<sup>b</sup> łącznie z zakażeniami mieszanymi HBV i HCV (typ B+C)

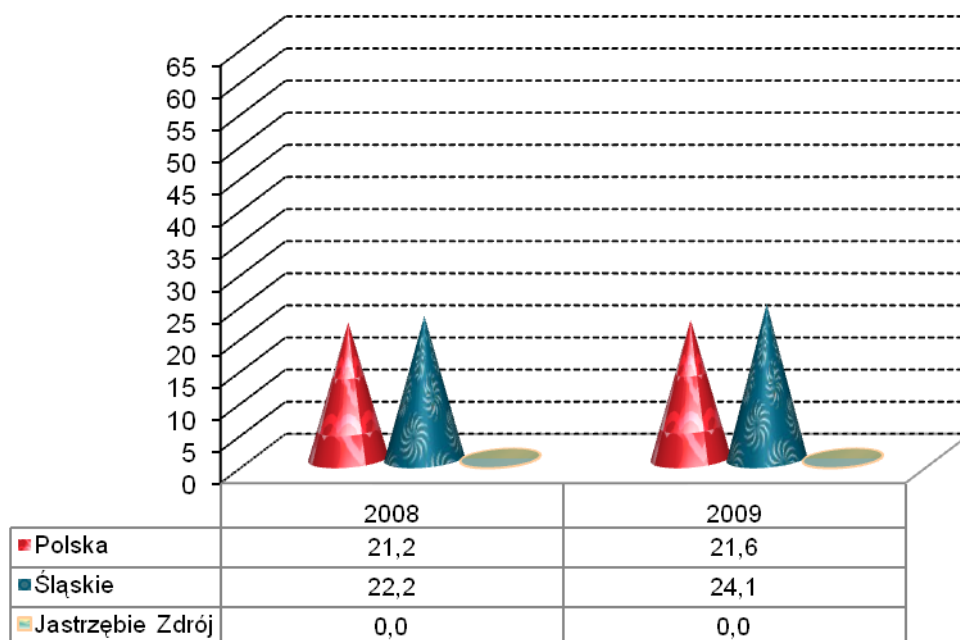
<sup>c</sup> w tym przypadku zachorowania bez możliwości rozbitcia terytorialnego na poszczególne powiaty (w roku 2008 - 188, w roku 2009 - 36)  
Źródło: Opracowano na podstawie danych Śląskiej Wojewódzkiej Stacji Sanitarno-Epidemiologicznej oraz biuletynu Państwowego Zakładu Higieny "Choroby zakaźne i zatrucia w Polsce w 2008 roku"

ZACHOROWANIA NA GRUŻLICĘ

Zachorowania	Ogółem	
	2008	2009
	liczby bezwzględne	
Polska	8081	8236
Śląskie	1032	1119
Jastrzębie Zdrój	.	.
	wskaźniki na 100 000 ludności	
Polska	21,2	21,6
Śląskie	22,2	24,1
Jastrzębie Zdrój	.	.

Źródło :Opracowano na podstawie materiałów Instytutu Gruźlicy i Chorób Płuc oraz Wojewódzkiej Przychodni Chorób Płuc i Gruźlicy. (Dla powiatu według lokalizacji placówek udzielających świadczeń zdrowotnych).

ZACHOROWANIA NA GRUŻLICĘ  
WSKAŹNIK NA 100 000 LUDNOŚCI

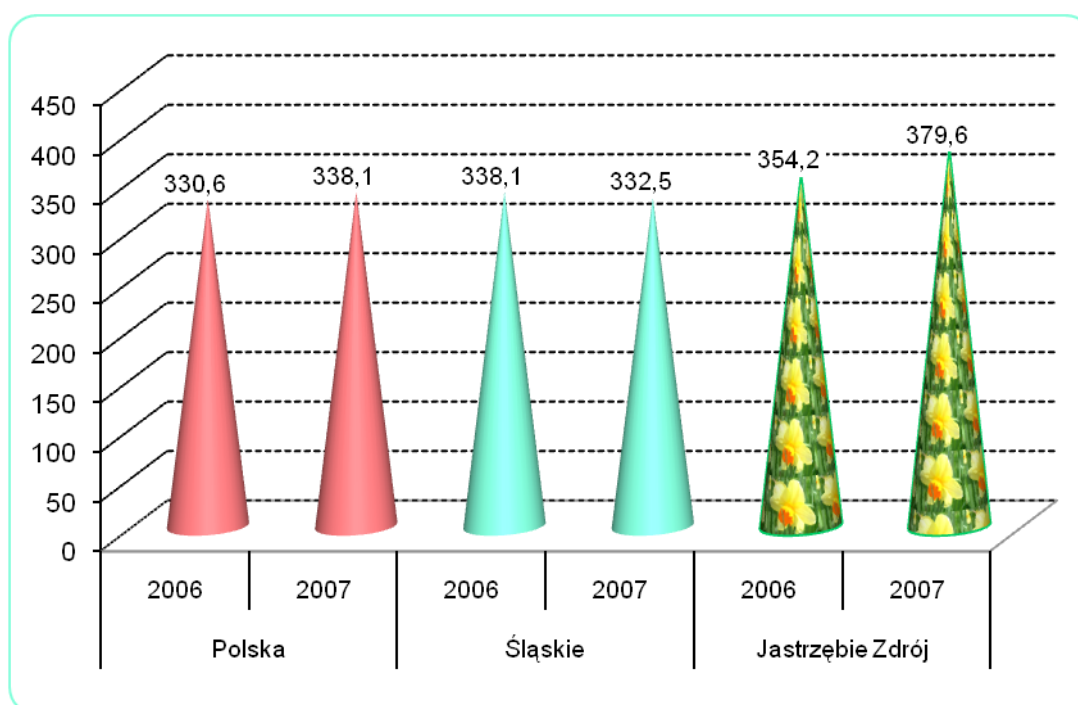


ZACHOROWANIA NA NOWOTWORY ZŁOŚLIWE

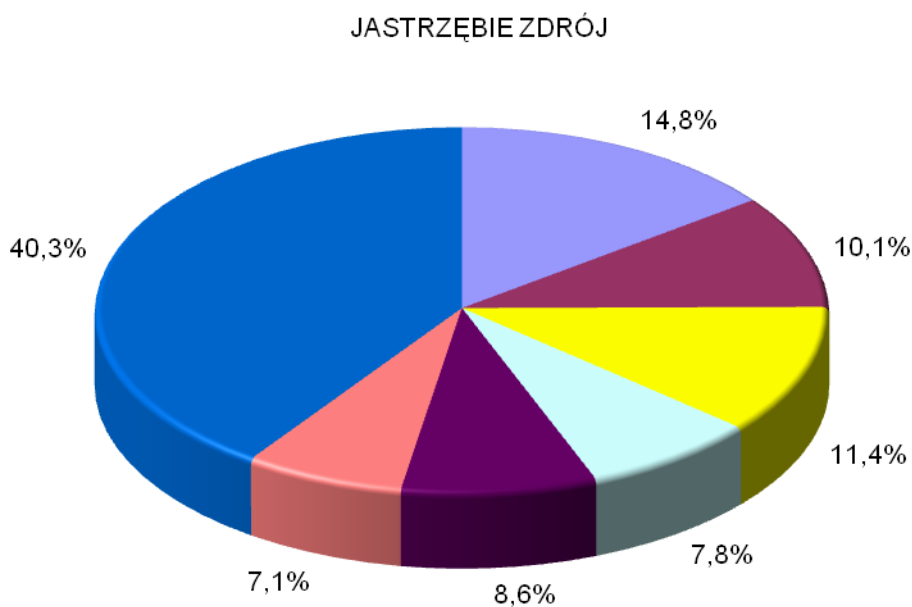
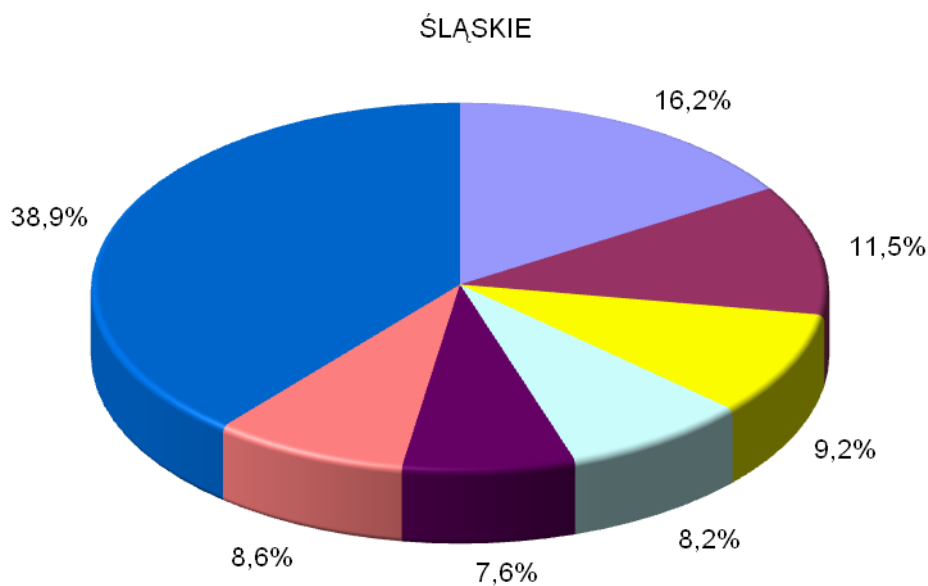
Wyszczególnienie	Śląskie		Jastrzębie Zdrój	
	2006	2007	2006	2007
	liczby bezwzględne			
Ogółem	15815	15503	337	358
Mężczyźni	8229	7951	172	198
Kobiety	7586	7552	165	160
	wskaźniki na 100 000 ludności			
Ogółem	338,1	332,5	354,2	379,6
Mężczyźni	364,3	353,4	365,6	425,8
Kobiety	313,7	313,1	343,0	334,7

Uwaga: Dane za rok 2008 - ostatnie dane dotyczące zachorowań na nowotwory złośliwe.  
 Źródło: Biuletyn Statystyczny Centrum Onkologii - Instytut im. M. Skłodowskiej - Curie, Warszawa 2009r. oraz Krajowa Baza Danych Nowotworowych ([www.onkologia.org.pl](http://www.onkologia.org.pl))

ZACHOROWANIA NA NOWOTWORY ZŁOŚLIWE OGÓŁEM  
 W LATACH 2006 - 2007



STRUKTURA CHOROBY HOSPITALIZOWANEJ W 2008 ROKU  
NAJCZĘSTSZE PRZYCZYNY HOSPITALIZACJI

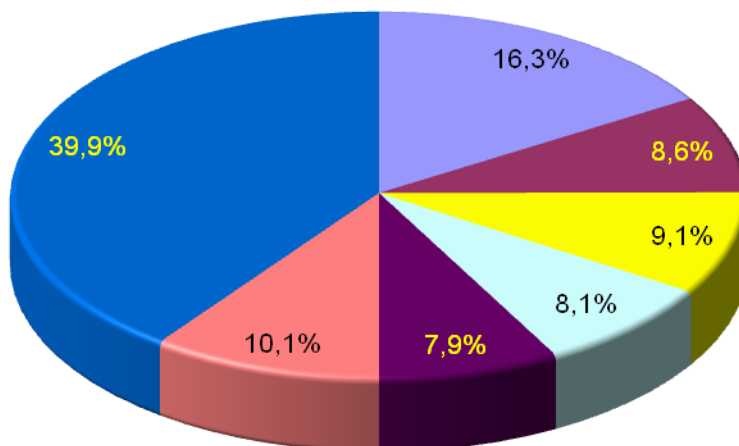


- I00-I99 Choroby układu krążenia
- N00-N99 Choroby układu moczowo płciowego
- O00-O99 Ciąża, poród i połóg
- Pozostałe
- C00-D48 Nowotwory
- K00-K93 Choroby układu trawiennego
- Z00-Z99 Czynniki wpływające na stan zdrowia

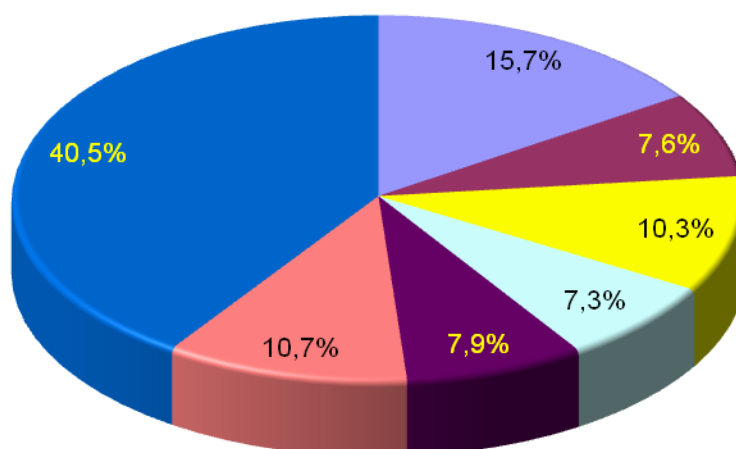
Uwaga: Według rozdziałów Międzynarodowej Klasyfikacji Chorób i Problemów Zdrowotnych, Rewizja X  
Źródło: Opracowano na podstawie danych uzyskanych w oparciu o Komputerowy System "Karta Statystyczna".

STRUKTURA CHOROBY HOSPITALIZOWANEJ W 2009 ROKU  
NAJCZĘSTSZE PRZYCZYNY HOSPITALIZACJI

ŚLĄSKIE



JASTRZĘBIE ZDRÓJ



- I00-I99 - Choroby układu krążenia
- C00-D48 - Nowotwory
- N00-N99 - Choroby układu moczowo płciowego
- K00-K93 - Choroby układu trawiennego
- O00-O99 - Ciąża, poród i połóg
- Z00-Z99 - Czynniki wpływające na stan zdrowia
- Pozostałe

: Według rozdziałów Międzynarodowej Klasyfikacji Chorób i Problemów Zdrowotnych, Rewizja X  
Źródło: Opracowano na podstawie danych uzyskanych w oparciu o Komputerowy System "Karta Statystyczna".



CHOROZY LECZENI W JEDNOSTKACH LECZNICTWA AMBULATORYJNEGO  
DLA OSÓB Z ZABURZENIAMI PSYCHICZNYMI, OSÓB UZALEŻNIONYCH  
OD ALKOHOLU ORAZ INNYCH SUBSTANCJI PSYCHOAKTYWNYCH  
W LATACH 2008 - 2009

A. Zaburzenia psychiczne (bez uzależnień)				
Wyszczególnienie	2008		2009	
	Liczby bezwzględne	Wskaźnik na 10 000 ludności	Liczby bezwzględne	Wskaźnik na 10 000 ludności
Śląskie				
Leczeni ogółem	138167	297,4	138604	298,7
w tym: po raz pierwszy	34122	73,4	34654	74,6
Jastrzębie Zdrój				
Leczeni ogółem	5442	581,7	4123	443,4
w tym: po raz pierwszy	1146	122,2	1120	119,8
B. Zaburzenia spowodowane używaniem alkoholu				
Wyszczególnienie	2008		2009	
	Liczby bezwzględne	Wskaźnik na 10 000 ludności	Liczby bezwzględne	Wskaźnik na 10 000 ludności
Śląskie				
Leczeni ogółem	21250	45,7	22825	49,2
w tym: po raz pierwszy	9417	20,3	10281	22,1
Jastrzębie Zdrój				
Leczeni ogółem	643	68,7	424	45,6
w tym: po raz pierwszy	137	14,6	166	17,8
C. Zaburzenia spowodowane używaniem środków psychoaktywnych				
Wyszczególnienie	2008		2009	
	Liczby bezwzględne	Wskaźnik na 10 000 ludności	Liczby bezwzględne	Wskaźnik na 10 000 ludności
Śląskie				
Leczeni ogółem	2677	5,8	3458	7,5
w tym: po raz pierwszy	1248	2,7	1410	3,0
Jastrzębie Zdrój				
Leczeni ogółem	86	9,2	11	1,2
w tym: po raz pierwszy	23	2,5	9	1,0

Źródło: Opracowano na podstawie sprawozdania na formularzu MZ-15 Roczne sprawozdanie z działalności jednostki leczenia ambulatoryjnego dla osób z zaburzeniami psychicznymi, osób uzależnionych od alkoholu oraz innych substancji psychoaktywnych, według lokalizacji placówek udzielających świadczeń zdrowotnych.

SZPITALA OGÓLNE

Wyszczególnienie	Ogółem		W tym: wg organu założycielskiego <sup>a</sup>	
	2008	2009	2008	2009
Jastrzębie Zdrój				
Szpitala	4	4	-	-
Łóżka ogółem	631	611	-	-
w tym na oddziałach :				
Chorób wewnętrznych	95	106	-	-
Nefrologicznych	23	-	-	-
Neurologicznych	43	43	-	-
Intensywnej terapii	20	20	-	-
Rehabilitacyjnych	161	161	-	-
Dziecięcych	30	28	-	-
Ginekologiczno - położniczych	45	44	-	-
Chirurgii ogólnej	44	44	-	-
Neurochirurgicznych	26	26	-	-
Urazowo - ortopedycznych	70	67	-	-
Okulistycznych	20	20	-	-
Otolaryngologicznych	27	26	-	-
Urologicznych	27	26	-	-
Leczeni <sup>b</sup> ( w ciągu roku)	21738	22398	-	-
Osobodni leczenia ( w ciągu roku)	168912	163475	-	-
Wskaźnik łóżek na 10 000 ludności	67,4	65,7	-	-
Śląskie				
<i>Wskaźnik łóżek na 10 000 ludności</i>	55,0	54,6	23,8	22,1

a Jednostki podległe samorządowi powiatu i gminy

b Bez ruchu międzyoddziałowego

Źródło: Opracowano na podstawie sprawozdania MZ - 29 o działalności szpitala ogólnego

ZAKŁADY PIELEGNACYJNO - OPIEKUŃCZE  
I OPIEKUŃCZO – LECZNICZE

Wyszczególnienie	Ogółem		W tym: wg organu założycielskiego <sup>a</sup>	
	2008	2009	2008	2009
Jastrzębie Zdrój				
Zakłady	3	3	-	-
Liczba miejsc	133	128	-	-
Wskaźnik miejsc na 10 000 ludności	14,2	13,8	-	-
Śląskie				
<i>Wskaźnik miejsc na 10 000 ludności</i>	6,6	7,3	1,6	1,7

a Jednostki podległe samorządowi powiatu i gminy

Źródło: Opracowano na podstawie sprawozdania MZ - 29A o działalności zakładu długoterminowej stacjonarnej opieki zdrowotnej.

ZAKŁADY STACJONARNEJ OPIEKI HOSPICYJNEJ - /5180/

Wyszczególnienie	Ogółem		W tym: wg organu założycielskiego <sup>a</sup>	
	2008	2009	2008	2009
Jastrzębie Zdrój				
Zakłady	-	-	-	-
Liczba miejsc	-	-	-	-
Wskaźnik miejsc na 10 000 ludności	-	-	-	-
Śląskie				
<i>Wskaźnik miejsc na 10 000 ludności</i>	0,1	0,1	-	-

a Jednostki podległe samorządowi powiatu i gminy

Źródło: Sprawozdanie MZ - 29A o działalności zakładu długoterminowej stacjonarnej opieki zdrowotnej.

AMBULATORYJNA OPIEKA ZDROWOTNA

Wyszczególnienie	2008		2009	
	Śląskie	Jastrzębie Zdrój	Śląskie	Jastrzębie Zdrój
Porady udzielone w specjalistycznej opiece zdrowotnej <sup>a</sup>				
Poradnie chorób wewnętrznych:		27566		16143
liczba porad na 10 000 ludności:	4464,6	2938,8	4650,3	1727,4
w tym:				
Alergologiczna:		3235		-
liczba porad na 10 000 ludności:	753,8	344,9	702,4	-
Diabetologiczna:		5194		-
liczba porad na 10 000 ludności:	557,7	553,7	669,1	-
Nefrologiczna:		1311		1136
liczba porad na 10 000 ludności:	149,4	139,8	132,0	121,6
Kardiologiczna:		9440		6255
liczba porad na 10 000 ludności:	1365,0	1006,4	1462,6	669,3
Poradnie innych specjalności zachowawczych:		59786		65708
liczba porad na 10 000 ludności:	5887,6	6373,8	6029,1	7031,0
w tym:				
Dermatologiczna:		-		20921
liczba porad na 10 000 ludności:	1506,1	-	1551,5	2238,6
Neurologiczna:		19114		22061
liczba porad na 10 000 ludności:	1838,5	2037,8	2093,5	2360,6
Onkologiczna:		11341		-
liczba porad na 10 000 ludności:	676,9	1209,1	608,1	-
Rehabilitacyjna:		18092		16244
liczba porad na 10 000 ludności:	740,7	1928,8	722,0	1738,2
Chorób zakaźnych:		-		-
liczba porad na 10 000 ludności:	89,9	-	106,3	-
Poradnie opieki nad matką i dzieckiem:		22507		33246
liczba porad na 10 000 ludności:	3060,0	2399,5	3296,8	3557,4
w tym:				
Pediatryczna:		-		-
liczba porad na 10 000 ludności - od 0 -19 lat	27,6	-	63,1	-

AMBULATORYJNA OPIEKA ZDROWOTNA (dok.)

Wyszczególnienie	2008		2009	
	Śląskie	Jastrzębie Zdrój	Śląskie	Jastrzębie Zdrój
Neonatologiczna:		-		-
liczba porad na 10 000 ludności - do 1 roku	2572,4	-	2451,0	-
Ginekologiczno-położnicza:		19886		31192
liczba porad na 10 000 ludności - kobiety	5661,4	4178,7	6257,4	6567,0
Poradnie zabiegowe:		102877		116862
liczba porad na 10 000 ludności:	10273,9	10967,8	10450,3	12504,6
w tym:				
Chirurgii ogólnej:		17938		18596
liczba porad na 10 000 ludności:	2258,7	1912,4	2333,9	1989,8
Chirurgii onkologicznej:		1800		-
liczba porad na 10 000 ludności:	18,4	191,9	81,2	-
Urazowo-ortopedyczna:		38346		38552
liczba porad na 10 000 ludności:	2353,0	4088,1	2416,3	4125,2
Okulistyczna:		12089		24947
liczba porad na 10 000 ludności:	2632,1	1288,8	2694,4	2669,4
Otolaryngologiczna:		15263		15976
liczba porad na 10 000 ludności:	1782,2	1627,2	1895,9	1709,5
Urologiczna:		9860		10704
liczba porad na 10 000 ludności:	891,6	1051,2	686,3	1145,4
Poradnie stomatologiczne:		29146		16801
liczba porad na 10 000 ludności:	6082,9	3107,3	5920,8	1797,8
w tym:				
Ortodontyczna:		-		-
liczba porad na 10 000 ludności:	262,0	-	265,3	-
Protetyki stomatologicznej:		-		-
liczba porad na 10 000 ludności:	72,9	-	47,7	-
Chirurgii stomatologicznej:		-		-
liczba porad na 10 000 ludności:	129,3	-	97,5	-

a porady udzielone w publicznych i niepublicznych zakładach opieki zdrowotnej

Źródło: Opracowano na podstawie sprawozdania na formularzu Mz-12 oraz danych Urzędu Statystycznego w Katowicach.

PERSONEL SŁUŻBY ZDROWIA <sup>a b</sup>  
Stan w dniu 31 XII

Wyszczególnienie	2008	2009	2008			2009		
	Jastrzębie Zdrój		Polska	Śląskie	Jastrzębie Zdrój	Polska	Śląskie	Jastrzębie Zdrój
	liczby bezwzględne		liczba ludności na 1 osobę personelu					
lekarze	205	212	488	456	456	.	446	439
lekarze dentyści	17	11	2987	2916	5503	.	3155	8453
pielęgniarki	646	629	208	183	145	.	179	148
położne	54	57	1748	1750	1732	.	1719	1631
farmaceuci	45	47	1627	1848	2079	.	1723	1978

Uwaga: Pielęgniarki łącznie z mgr pielęgniarstwa.

a zatrudnienie według podstawowego miejsca pracy

b zatrudnienie w publicznych i niepublicznych zakładach opieki zdrowotnej

Źródło: Opracowano na podstawie sprawozdania MZ-88 - Roczne sprawozdania o zatrudnieniu wybranego personelu służby zdrowia.

PERSONEL SŁUŻBY ZDROWIA W LATACH 2008 - 2009  
LICZBA LUDNOŚCI NA 1 OSOBĘ PERSONELU MEDYCZNEGO

