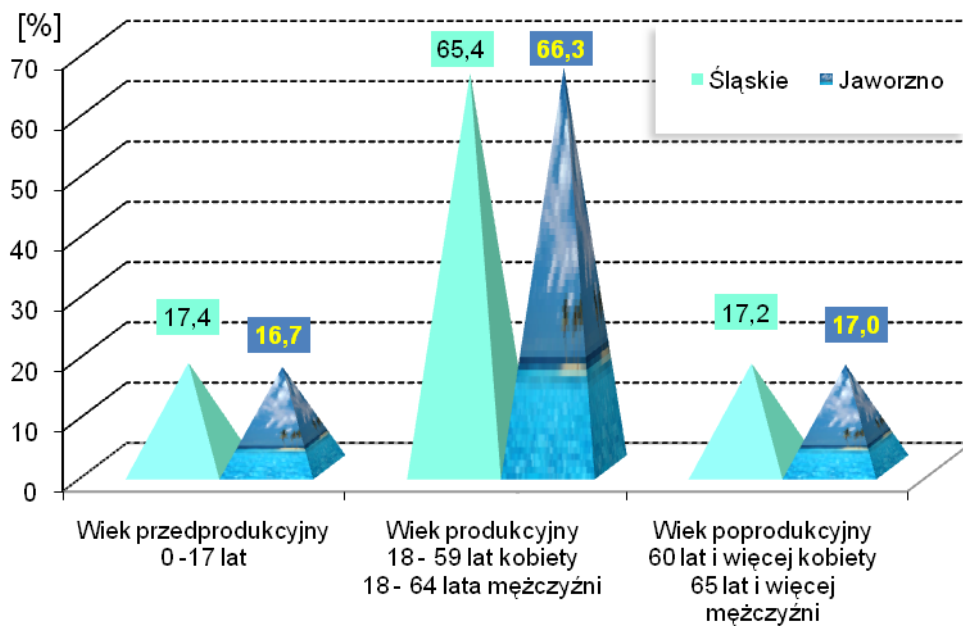


POWIERZCHNIA I LUDNOŚĆ  
Stan w dniu 31 XII

Wyszczególnienie	2008	2009
Powierzchnia w km <sup>2</sup>	153	153
Ludność - ogółem	95228	95036
Mężczyźni	46136	46041
Kobiety	49092	48995
Wiek przedprodukcyjny	16287	15841
Wiek produkcyjny	62951	63010
Wiek poprodukcyjny	15990	16185

Źródło: Opracowano na podstawie danych Urzędu Statystycznego w Katowicach.

LUDNOŚĆ WEDŁUG GRUP EKONOMICZNYCH W 2009 ROKU



RYNEK PRACY. WYNAGRODZENIE

Wyszczególnienie	2008		2009	
	liczba osób (w tys.)	w odsetkach	liczba osób (w tys.)	w odsetkach
		/śląskie=100,0/		/śląskie=100,0/
Zarejestrowani bezrobotni ogółem (stan w dniu 31 XII)				
Śląskie	122,7	100,0	168,4	100,0
mężczyźni	49,7	40,5	78,5	46,6
kobiety	73,1	59,5	89,9	53,4
Jaworzno	2,7	2,2	3,3	1,9
Jaworzno		/ogółem=100,0/		/ogółem=100,0/
mężczyźni	1,0	37,0	1,4	42,4
kobiety	1,7	63,0	1,9	57,6
Przeciętne miesięczne wynagrodzenie brutto w zł <sup>b</sup>				
Śląskie	3239,09		3405,18	
Jaworzno	3608,26		3920,16	

b Bez podmiotów gospodarczych o liczbie pracujących do 9 osób.

Źródło: Opracowano na podstawie danych Urzędu Statystycznego w Katowicach.

OCHRONA ŚRODOWISKA

Wyszczególnienie	Jaworzno	
	2007	2008
Emisja zanieczyszczeń powietrza atmosferycznego		
- pyłowych tys.t	2,4	0,3
- gazowych w tys.t	7904,1	6635,0
Redukcja przemysłowych zanieczyszczeń powietrza atmosferycznego <sup>a</sup>		
- pyłowych w %	99,7	100,0
- gazowych w %	48 b	76,0 b

a Zanieczyszczenia zatrzymane lub zneutralizowane w % zanieczyszczeń wytworzonych

b bez dwutlenku węgla

Źródło: Emisję zanieczyszczeń powietrza opracowano na podstawie danych Rocznika Statystycznego Województw.

Redukcję przemysłowych zanieczyszczeń powietrza opracowano na podstawie US w Katowicach -

Województwo Śląskie: Podregiony, Powiaty, Gminy

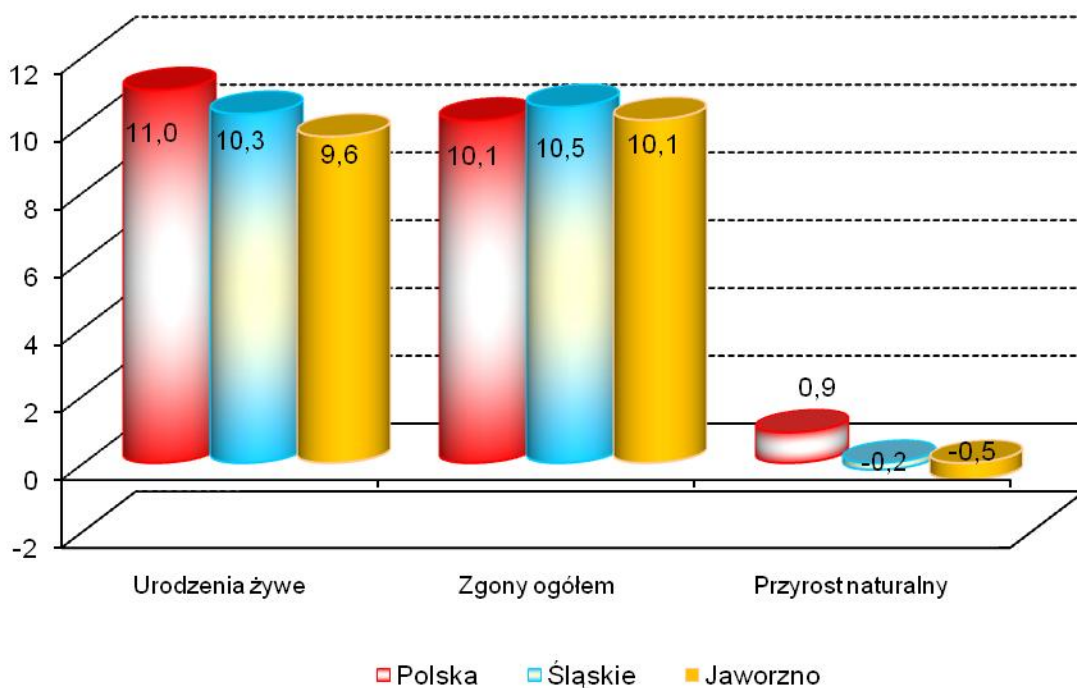
RUCH NATURALNY LUDNOŚCI W LATACH 2008 – 2009  
Stan w dniu 31 XII

Wyszczególnienie	2008		2009	
	Liczby bezwzględne			
Urodzenia żywe	900		920	
Zgony	961		967	
w tym niemowląt	10		4	
Przyrost naturalny	-61		-47	
	Współczynniki na 1000 ludności			
	Śląskie	Jaworzno	Śląskie	Jaworzno
Urodzenia żywe	10,1	9,4	10,3	9,6
Zgony	10,3	10,0	10,5	10,1
w tym niemowląt <sup>a</sup>	6,8	11,1	7,2	4,4
Przyrost naturalny	-0,2	-0,6	-0,2	-0,5

a na 1000 urodzeń żywych.

Źródło: Opracowano na podstawie danych Urzędu Statystycznego w Katowicach.

RUCH NATURALNY LUDNOŚCI W 2009 ROKU



PRZECIĘTNE DALSZE TRWANIE ŻYCIA W 2009 ROKU

Wyszczególnienie	Mężczyźni			Kobiety		
	w wieku lat					
	0	30	60	0	30	60
Polska <sup>a</sup>	71,53	42,86	17,90	80,05	50,85	23,15
Śląskie <sup>a</sup>	71,03	42,43	17,58	79,08	49,91	22,50
Jaworzno <sup>b</sup>	70,90	41,90	17,40	77,50	48,90	21,20

a ostatnie dostępne dane za 2009 rok

b ostatnie dostępne dane dla powiatów za 2002 rok

Źródło: Opracowano na podstawie danych Urzędu Statystycznego w Katowicach.

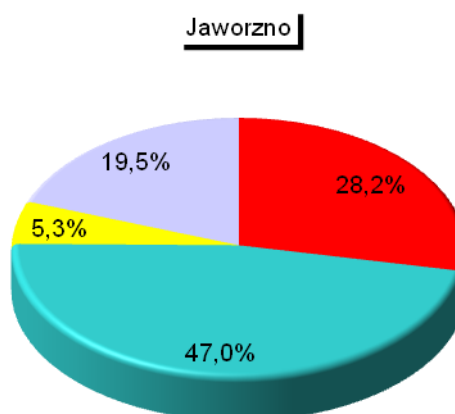
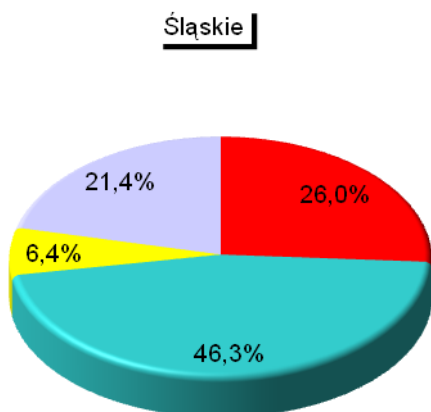
ZGONY WEDŁUG NAJCZĘSTSZYCH PRZYCZYŃ

Wyszczególnienie		Ogółem (A00-R99), (V01-Y89) i (U01)	w tym:		
			Nowotwory (C00-D48)	Choroby układu krążenia (I00-I99)	Zewnętrzne przyczyny zachorowania i zgonu (V01-Y89)
			na 100 000 ludności		
Śląskie	2007	1023,8	265,9	473,7	65,2
	2008	1032,5	264,9	470,9	68,1
Jaworzno	2007	972,2	273,8	457,0	52,0
	2008	1003,1	291,2	441,5	66,8

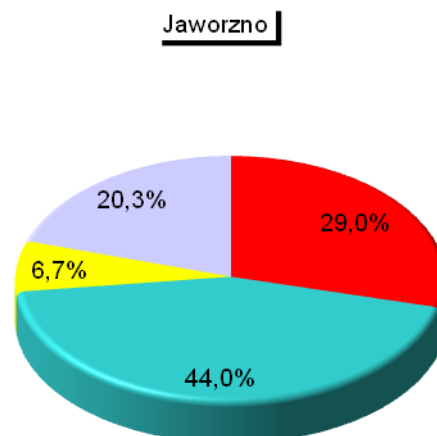
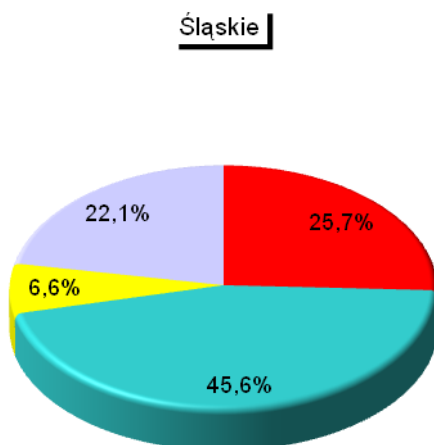
Źródło: Obliczenia własne na podstawie danych Urzędu Statystycznego w Katowicach.

STRUKTURA GŁÓWNYCH PRZYCZYŃ ZGONÓW

2007



2008



■ Nowotwory (C00-D48)  
■ Choroby układu krążenia (I00-I99)

■ Zewnętrzne przyczyny zachorowania i zgonu (V01-Y89)  
■ Pozostałe

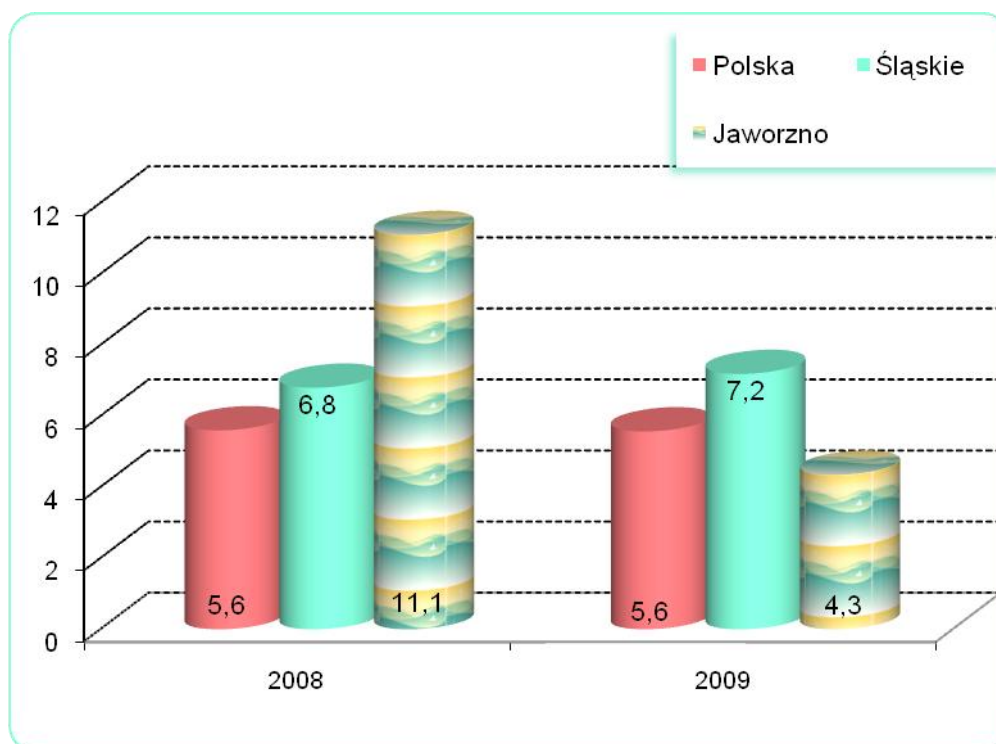
Przyczyny zgonów według Międzynarodowej Statystycznej Klasyfikacji Chorób i Problemów Zdrowotnych, Rewizji X.

ZGONY NIEMOWLĄT

Wyszczególnienie	Lata	
	2008	2009
Liczby bezwzględne	10	4
Na 1 000 urodzeń żywych	11,1	4,3
Kolejność miejsc według wysokości współczynnika /licząc od najniższego/	35	4

Źródło: Opracowano na podstawie danych Urzędu Statystycznego.

ZGONY NIEMOWLĄT W LATACH 2008 - 2009  
NA 1000 URODZEŃ ŻYWYCH



**MIASTO NA PRAWACH POWIATU – JAWORZNO**

**DANE O STANIE ZDROWIA DZIECI I MŁODZIEŻY W WIEKU 0-18 LAT  
BĘDĄCYCH POD OPIEKĄ LEKARZA PODSTAWOWEJ OPIEKI ZDROWOTNEJ (RODZINNEGO)  
LICZBY BEZWZGLĘDNE**

Rozpoznanie - według najczęstszych schorzeń ( kod wg ICD 10)		2008				2009			
		Śląskie		Jaworzno		Śląskie		Jaworzno	
		Osoby, u których stwierdzono schorzenia ogółem	w tym osoby, u których stwierdzono schorzenia po raz pierwszy w okresie sprawozda wczym	Osoby, u których stwierdzono schorzenia ogółem	w tym osoby, u których stwierdzono schorzenia po raz pierwszy w okresie sprawozda wczym	Osoby, u których stwierdzono schorzenia ogółem	w tym osoby, u których stwierdzono schorzenia po raz pierwszy w okresie sprawozda wczym	Osoby, u których stwierdzono schorzenia ogółem	w tym osoby, u których stwierdzono schorzenia po raz pierwszy w okresie sprawozda wczym
Niedokrwistość D50-D59		7552	2004	381	54	8209	2310	393	88
Niedożywienie E40-E46		4629	723	170	20	3943	607	123	8
Otyłość E65-E68		13861	2221	496	59	14018	2233	384	42
Zaburzenia refrakcji i akomodacji oka H52		38823	4289	1176	146	36963	3704	1453	164
Alergie	Dychawica oskrzelowa J45	22126	2880	763	65	24517	3530	872	117
	Pokarmowe K52.2	10575	2044	259	15	10629	1899	131	18
	Skórne L27.2	11816	2088	341	33	12286	2046	220	30
Zniekształcenia kręgosłupa M40-M41		56618	6687	908	106	53246	5934	696	112
Choroby układu moczowego N00-N23		7272	1094	392	18	7127	1264	219	25
Zaburzenia rozwoju R62		9107	1182	170	8	8851	1265	179	13
w tym	fizycznego R62.8	5446	617	123	6	5225	674	130	5
	psychomotorycznego R62.0	2952	388	66	5	2861	371	61	4

Źródło: Opracowano na podstawie sprawozdania Mz 11- roczne sprawozdanie o działalności i zatrudnieniu w podstawowej ambulatoryjnej opiece zdrowotnej, według lokalizacji placówek udzielających świadczeń zdrowotnych.



**MIASTO NA PRAWACH POWIATU – JAWORZNO**

**DANE O STANIE ZDROWIA DZIECI I MŁODZIEŻY W WIEKU 0-18 LAT  
BĘDĄCYCH POD OPIEKĄ LEKARZA PODSTAWOWEJ OPIEKI ZDROWOTNEJ (RODZINNEGO)  
WSKAŹNIKI NA 10 000 LUDNOŚCI <sup>a</sup>**

Rozpoznanie - według najczęstszych schorzeń ( kod wg ICD 10)		2008				2009			
		Śląskie		Jaworzno		Śląskie		Jaworzno	
		Osoby, u których stwierdzono schorzenia ogółem	w tym osoby, u których stwierdzono schorzenia po raz pierwszy w okresie sprawozda wczym	Osoby, u których stwierdzono schorzenia ogółem	w tym osoby, u których stwierdzono schorzenia po raz pierwszy w okresie sprawozda wczym	Osoby, u których stwierdzono schorzenia ogółem	w tym osoby, u których stwierdzono schorzenia po raz pierwszy w okresie sprawozda wczym	Osoby, u których stwierdzono schorzenia ogółem	w tym osoby, u których stwierdzono schorzenia po raz pierwszy w okresie sprawozda wczym
Niedokrwistość D50-D59		79,8	21,0	200,3	27,9	88,4	24,6	213,0	46,9
Niedożywienie E40-E46		48,9	7,6	89,4	10,3	42,5	6,5	66,7	4,3
Otyłość E65-E68		146,5	23,2	260,7	30,5	151,0	23,8	208,1	22,4
Zaburzenia refrakcji i akomodacji oka H52		410,2	44,8	618,2	75,5	398,0	39,5	787,4	87,5
Alergie	Dychawica oskrzelowa J45	233,8	30,1	401,1	33,6	264,0	37,6	472,5	62,4
	Pokarmowe K52.2	111,7	21,4	136,2	7,8	114,5	20,2	71,0	9,6
	Skórne L27.2	124,9	21,8	179,3	17,1	132,3	21,8	119,2	16,0
Zniekształcenia kręgosłupa M40-M41		598,3	69,9	477,3	54,8	573,4	63,3	377,2	59,8
Choroby układu moczowego N00-N23		76,8	11,4	206,1	9,3	76,7	13,5	118,7	13,3
Zaburzenia rozwoju R62		96,2	12,4	89,4	4,1	95,3	13,5	97,0	6,9
w tym	fizycznego R62.8	57,5	6,5	64,7	3,1	56,3	7,2	70,4	2,7
	psychomotorycznego R62.0	31,2	4,1	34,7	2,6	30,8	4,0	33,1	2,1

<sup>a</sup> obliczono dla ludności w wieku od 0 do 19 lat

Źródło: Opracowano na podstawie sprawozdania Mz 11- roczne sprawozdanie o działalności i zatrudnieniu w podstawowej ambulatoryjnej opiece zdrowotnej, według lokalizacji placówek udzielających świadczeń zdrowotnych.

MIASTO NA PRAWACH POWIATU – JAWORZNO

DANE O STANIE ZDROWIA OSÓB W WIEKU 19 LAT I WIĘCEJ  
BĘDĄCYCH POD OPIEKĄ LEKARZA PODSTAWOWEJ OPIEKI ZDROWOTNEJ (RODZINNEGO)

Rozpoznanie - według najczęstszych schorzeń (kod wg ICD 10)	2008				2009			
	Śląskie		Jaworzno		Śląskie		Jaworzno	
	Osoby, u których stwierdzono schorzenia ogółem (stan w dniu 31 XII)	w tym osoby, u których stwierdzono schorzenia po raz pierwszy w roku sprawozda wczym	Osoby, u których stwierdzono schorzenia ogółem (stan w dniu 31 XII)	w tym osoby, u których stwierdzono schorzenia po raz pierwszy w roku sprawozda wczym	Osoby, u których stwierdzono schorzenia ogółem (stan w dniu 31 XII)	w tym osoby, u których stwierdzono schorzenia po raz pierwszy w roku sprawozda wczym	Osoby, u których stwierdzono schorzenia ogółem (stan w dniu 31 XII)	w tym osoby, u których stwierdzono schorzenia po raz pierwszy w roku sprawozda wczym
	Liczby bezwzględne							
Choroby tarczycy E00-E07	45305	5421	1712	79	51770	5800	1721	146
Cukrzyca E10-E14	125718	11231	2892	132	143535	13776	3175	276
Choroby układu krążenia 00-I99	472839	34736	14022	452	525216	42531	15517	740
Przewlekły nieżyt oskrzeli, dychawica oskrzelowa J40-J47	72874	6930	2338	190	76618	7171	2424	159
Przewlekłe choroby układu trawiennego K25-K93	113619	11073	4288	134	128414	11742	4508	235
Choroby układu mięśniowo- kostnego i tkanki łącznej M00-M99	149696	12392	6929	280	171163	13772	6658	312

MIASTO NA PRAWACH POWIATU – JAWORZNO

DANE O STANIE ZDROWIA OSÓB W WIEKU 19 LAT I WIĘCEJ  
BĘDĄCYCH POD OPIEKĄ LEKARZA PODSTAWOWEJ OPIEKI ZDROWOTNEJ (RODZINNEGO) dok.

Rozpoznanie - według najczęstszych schorzeń (kod wg ICD 10)	2008				2009			
	Śląskie		Jaworzno		Śląskie		Jaworzno	
	Osoby, u których stwierdzono schorzenia ogółem (stan w dniu 31 XII)	w tym osoby, u których stwierdzono schorzenia po raz pierwszy w roku sprawozda wczym	Osoby, u których stwierdzono schorzenia ogółem (stan w dniu 31 XII)	w tym osoby, u których stwierdzono schorzenia po raz pierwszy w roku sprawozda wczym	Osoby, u których stwierdzono schorzenia ogółem (stan w dniu 31 XII)	w tym osoby, u których stwierdzono schorzenia po raz pierwszy w roku sprawozda wczym	Osoby, u których stwierdzono schorzenia ogółem (stan w dniu 31 XII)	w tym osoby, u których stwierdzono schorzenia po raz pierwszy w roku sprawozda wczym
	wskaźniki na 10 000 ludności <sup>a</sup>							
Choroby tarczycy E00-E07	122,5	14,7	224,7	10,4	139,5	15,7	224,7	19,1
Cukrzyca E10-E14	339,8	30,4	379,5	17,4	386,7	37,2	414,6	36,1
Choroby układu krążenia I00-I99	1278,2	94,1	1840,0	59,4	1414,9	114,8	2026,2	96,9
Przewlekły nieżyt oskrzeli, dychawica oskrzelowa J40-J47	197	18,8	306,8	25,0	206,4	19,4	316,5	20,8
Przewlekłe choroby układu trawiennego K25-K93	307,1	30,0	562,7	17,6	345,9	31,7	588,7	30,8
Choroby układu mięśniowo- kostnego i tkanki łącznej M00-M99	404,7	33,6	909,3	36,8	461,1	37,2	869,4	40,8

a obliczono do ludności w wieku 20 lat i więcej

Źródło: Opracowano na podstawie sprawozdania Mz 11- roczne sprawozdanie o działalności i zatrudnieniu w podstawowej ambulatoryjnej opiece zdrowotnej", według lokalizacji placówek udzielających świadczeń zdrowotnych

ZACHOROWANIA NA CHOROBY ZAKAŻNE

Wyszczególnienie		Jaworzno			
		2008		2009	
Według X Rewizji Międzynarodowej Klasyfikacji Chorób i Problemów Zdrowotnych		w liczbach bezwzględnych			
Dur brzuszny	/A01.0/	-	-	-	-
Czerwonka bakteryjna	/A03/	-	-	-	-
Krztusiec	/A37/	53	11		
Szkarlatyna (płonica)	/A38/	36	34		
Choroba meningokokowa (inwazyjna)	/A39/	1	1		
Odra	/B05/	-	-		
Grypa: zachorowania potwierdzone laboratoryjnie	/J10;J11/	-	5		
Wirusowe zapalenie wątroby <sup>a</sup> :	/B15-B19/	13	14		
w tym typu B <sup>b</sup>	/B16; B18.0-1/	6	1		
Świnka (nagminne zapalenie przyusznicy)	/B26/	16	24		
Bakteryjne zatrucia pokarmowe:	/A02.0;A05/	8	7		
w tym salmonelozy	/A02.0/	8	7		
AIDS (zespół nabytego upośledzenia odporności)	/B20-B24/	-	-		
Nowo wykryte zakażenia HIV	/Z21/	3	-		
Grypa ptaków typu A/H5 lub A/H5N1 u ludzi	/J09/	.	-		
Grypa wywołana nowym wirusem A(H1N1)	-	.	5		
		na 100 000 ludności			
		Śląskie		Jaworzno	
		2008	2009	2008	2009
Dur brzuszny	/A01.0/	-	0,02	-	-
Czerwonka bakteryjna	/A03/	0,1	0,1	-	-
Krztusiec	/A37/	4,1	4,4	55,6	11,6
Szkarlatyna (płonica)	/A38/	43,7	54,4	37,7	35,7
Choroba meningokokowa (inwazyjna)	/A39/	0,8	0,9	1,0	1,1
Odra	/B05/	0,8	0,1	-	-
Grypa: zachorowania potwierdzone laboratoryjnie	/J10;J11/	0,2	8,8	-	5,3
Wirusowe zapalenie wątroby <sup>a</sup> :	/B15-B19/	10,5	12,9	13,6	14,7
w tym typu B <sup>b</sup>	/B16; B18.0-1/	3,7	4,1	6,3	1,1
Świnka (nagminne zapalenie przyusznicy)	/B26/	9,7	9,1	16,8	25,2
Bakteryjne zatrucia pokarmowe:	/A02.0;A05/	34,9	25,7	8,4	7,4
w tym salmonelozy	/A02.0/	17,4	14,2	8,4	7,4
AIDS (zespół nabytego upośledzenia odporności)	/B20-B24/	0,5	0,3	-	-
Nowo wykryte zakażenia HIV	/Z21/	6,0 <sup>c</sup>	2,4 <sup>c</sup>	3,1	-
Grypa ptaków typu A/H5 lub A/H5N1 u ludzi	/J09/	.	-	.	-
Grypa wywołana nowym wirusem A(H1N1)	-	.	6,8	.	5,3

<sup>a</sup> dane z 2009r.: w tym WZW typu C obliczono wg definicji przypadku z roku 2005 i 2009 łącznie

<sup>b</sup> łącznie z zakażeniami mieszanymi HBV i HCV (typ B+C)

<sup>c</sup> w tym przypadku zachorowania bez możliwości rozbicia terytorialnego na poszczególne powiaty (w roku 2008 - 188, w roku 2009 - 36)

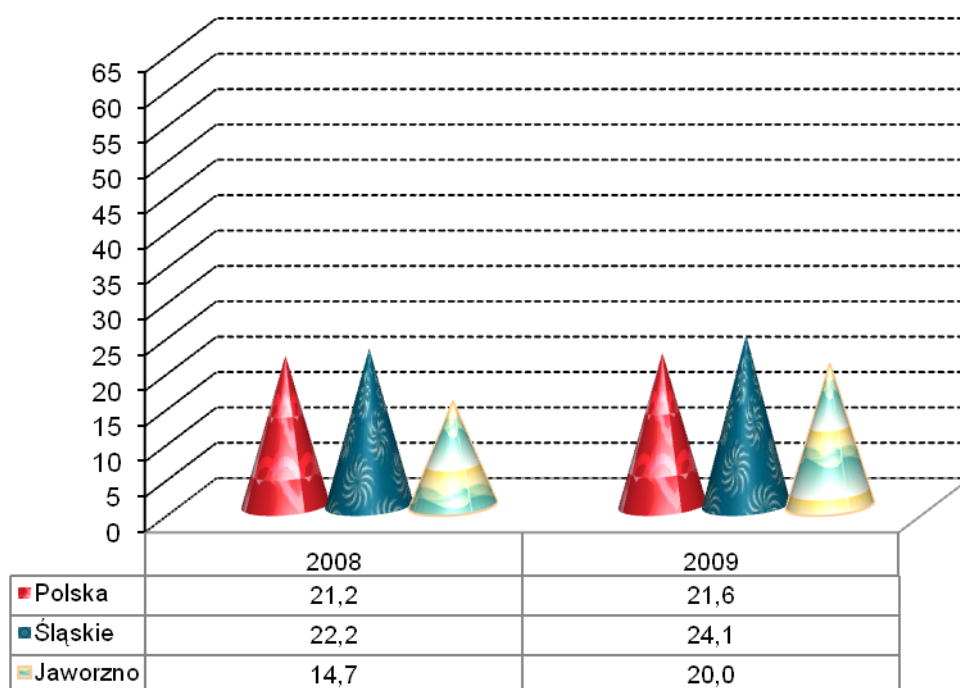
Źródło: Opracowano na podstawie danych Śląskiej Wojewódzkiej Stacji Sanitarno-Epidemiologicznej oraz biuletynu Państwowego Zakładu Higieny "Choroby zakaźne i zatrucia w Polsce w 2008 roku"

ZACHOROWANIA NA GRUŻLICĘ

Zachorowania	Ogółem	
	2008	2009
	liczby bezwzględne	
Polska	8081	8236
Śląskie	1032	1119
Jaworzno	14	19
	wskaźniki na 100 000 ludności	
Polska	21,2	21,6
Śląskie	22,2	24,1
Jaworzno	14,7	20,0

Źródło: Opracowano na podstawie materiałów Instytutu Gruźlicy i Chorób Płuc oraz Wojewódzkiej Przychodni Chorób Płuc i Gruźlicy. (Dla powiatu według lokalizacji placówek udzielających świadczeń zdrowotnych).

ZACHOROWANIA NA GRUŻLICĘ  
WSKAŹNIK NA 100 000 LUDNOŚCI

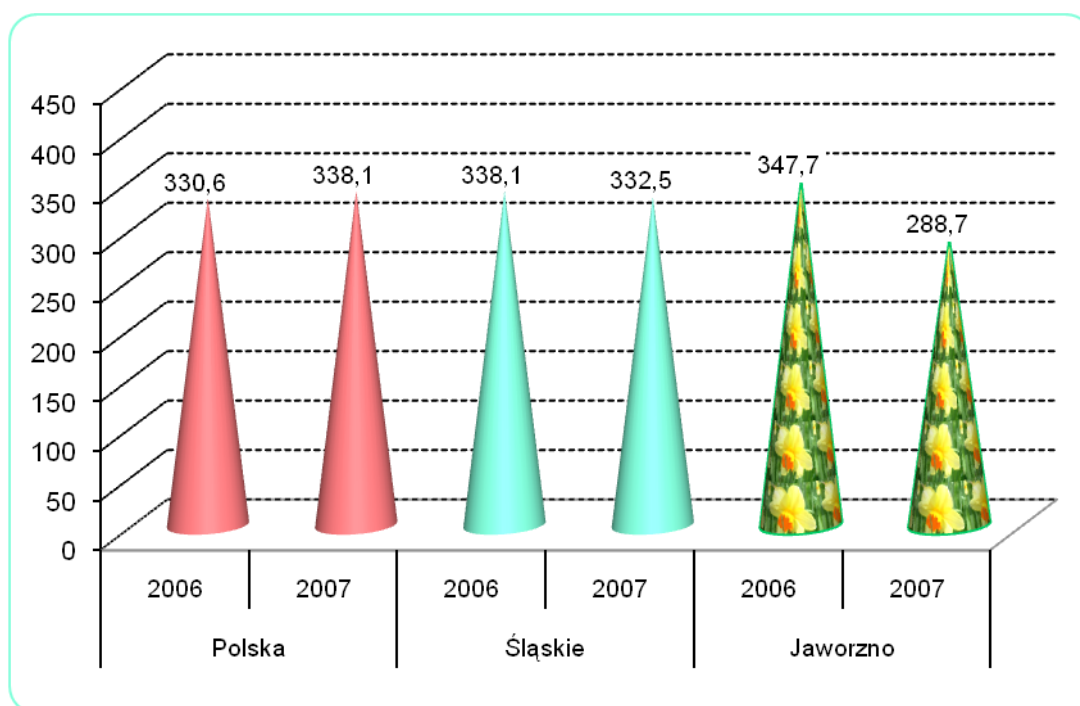


ZACHOROWANIA NA NOWOTWORY ZŁOŚLIWE

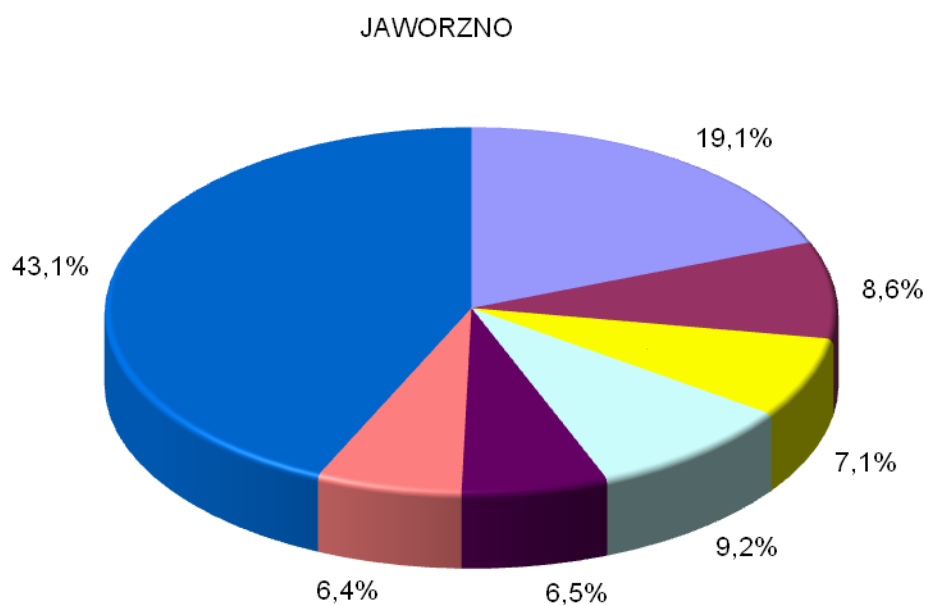
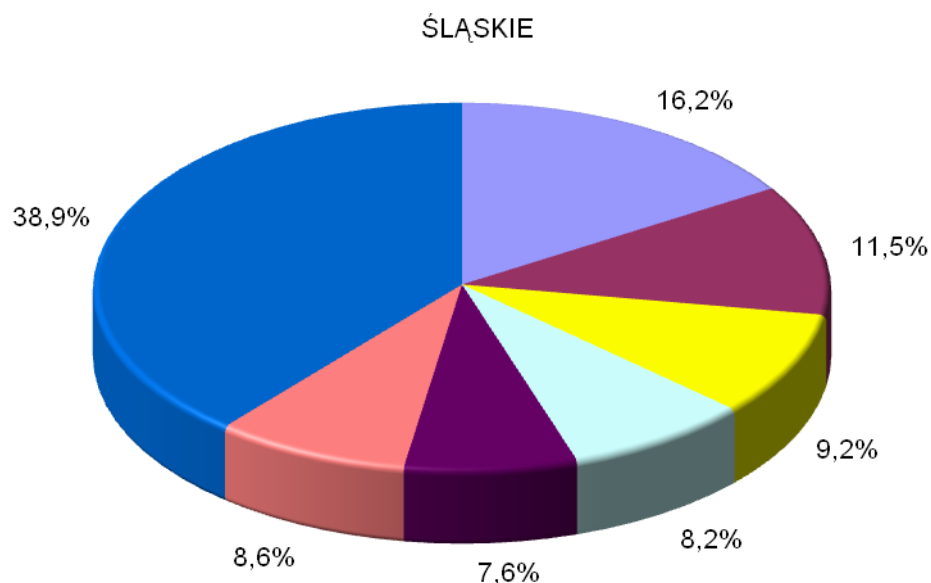
Wyszczególnienie	Śląskie		Jaworzno	
	2006	2007	2006	2007
	liczby bezwzględne			
Ogółem	15815	15503	334	276
Mężczyźni	8229	7951	174	148
Kobiety	7586	7552	160	128
	wskaźniki na 100 000 ludności			
Ogółem	338,1	332,5	347,7	288,7
Mężczyźni	364,3	353,4	372,4	318,8
Kobiety	313,7	313,1	324,4	260,2

Uwaga: Dane za rok 2008 - ostatnie dane dotyczące zachorowań na nowotwory złośliwe.  
 Źródło: Biuletyn Statystyczny Centrum Onkologii - Instytut im. M. Skłodowskiej - Curie, Warszawa 2009 r. oraz Krajowa Baza Danych Nowotworowych ([www.onkologia.org.pl](http://www.onkologia.org.pl))

ZACHOROWANIA NA NOWOTWORY ZŁOŚLIWE OGÓŁEM  
 W LATACH 2006– 2007



STRUKTURA CHOROBY HOSPITALIZOWANEJ W 2008 ROKU  
NAJCZĘSTSZE PRZYCZYNY HOSPITALIZACJI

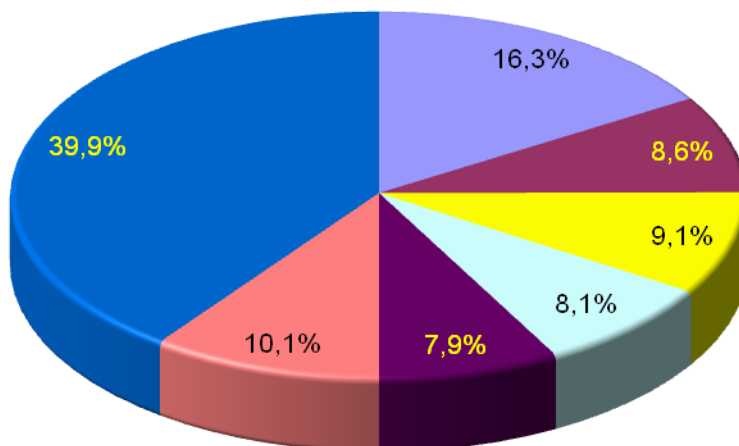


- I00-I99 Choroby układu krążenia
- N00-N99 Choroby układu moczowo-płciowego
- O00-O99 Ciąża, poród i poróg
- Pozostałe
- C00-D48 Nowotwory
- K00-K93 Choroby układu trawiennego
- Z00-Z99 Czynniki wpływające na stan zdrowia

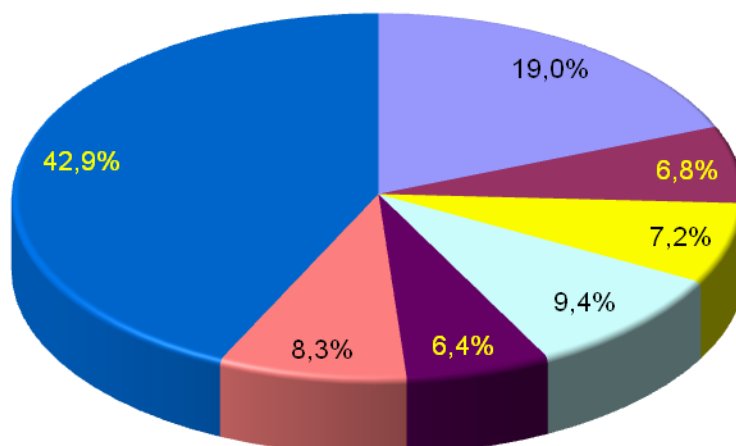
Uwaga: Według rozdziałów Międzynarodowej Klasyfikacji Chorób i Problemów Zdrowotnych, Rewizja X  
Źródło: Opracowano na podstawie danych uzyskanych w oparciu o Komputerowy System "Karta Statystyczna".

STRUKTURA CHOROBY HOSPITALIZOWANEJ W 2009 ROKU  
NAJCZĘSTSZE PRZYCZYNY HOSPITALIZACJI

ŚLĄSKIE



JAWORZNO



- |  |   |
|--|---|
| ■ I00-I99 - Choroby układu krążenia          | ■ C00-D48 - Nowotwory                           |
| ■ N00-N99 - Choroby układu moczowo płciowego | ■ K00-K93 - Choroby układu trawiennego          |
| ■ O00-O99 - Ciąża, poród i połóg             | ■ Z00-Z99 - Czynniki wpływające na stan zdrowia |
| ■ Pozostałe                                  |   |

Uwaga: Według rozdziałów Międzynarodowej Klasyfikacji Chorób i Problemów Zdrowotnych, Rewizja X  
Źródło: Opracowano na podstawie danych uzyskanych w oparciu o Komputerowy System "Karta Statystyczna".



**CHORZY LECZENI W JEDNOSTKACH LECZNICTWA AMBULATORYJNEGO  
DLA OSÓB Z ZABURZENIAMI PSYCHICZNYMI, OSÓB UZALEŻNIONYCH  
OD ALKOHOLU ORAZ INNYCH SUBSTANCJI PSYCHOAKTYWNYCH  
W LATACH 2008 - 2009**

A. Zaburzenia psychiczne (bez uzależnień)				
Wyszczególnienie	2008		2009	
	Liczby bezwzględne	Wskaźnik na 10 000 ludności	Liczby bezwzględne	Wskaźnik na 10 000 ludności
Śląskie				
Leczeni ogółem	138167	297,4	138604	298,7
w tym: po raz pierwszy	34122	73,4	34654	74,6
Jaworzno				
Leczeni ogółem	3302	346,7	2790	293,6
w tym: po raz pierwszy	755	79,2	675	71,0
B. Zaburzenia spowodowane używaniem alkoholu				
Wyszczególnienie	2008		2009	
	Liczby bezwzględne	Wskaźnik na 10 000 ludności	Liczby bezwzględne	Wskaźnik na 10 000 ludności
Śląskie				
Leczeni ogółem	21250	45,7	22825	49,2
w tym: po raz pierwszy	9417	20,3	10281	22,1
Jaworzno				
Leczeni ogółem	432	45,4	413	43,5
w tym: po raz pierwszy	206	21,6	209	22,0
C. Zaburzenia spowodowane używaniem środków psychoaktywnych				
Wyszczególnienie	2008		2009	
	Liczby bezwzględne	Wskaźnik na 10 000 ludności	Liczby bezwzględne	Wskaźnik na 10 000 ludności
Śląskie				
Leczeni ogółem	2677	5,8	3458	7,5
w tym: po raz pierwszy	1248	2,7	1410	3,0
Jaworzno				
Leczeni ogółem	10	1,1	-	-
w tym: po raz pierwszy	3	0,3	-	-

Źródło: Opracowano na podstawie sprawozdania na formularzu MZ-15 Roczne sprawozdanie z działalności jednostki leczenia ambulatoryjnego dla osób z zaburzeniami psychicznymi, osób uzależnionych od alkoholu oraz innych substancji psychoaktywnych, według lokalizacji placówek udzielających świadczeń zdrowotnych.

SZPITALE OGÓLNE

Wyszczególnienie	Ogółem		W tym: wg organu założycielskiego <sup>a</sup>	
	2008	2009	2008	2009
Jaworzno				
Szpitala	1	1	1	1
Łóżka ogółem	343	363	343	363
w tym na oddziałach :				
Ratunkowych	6	6	6	6
Chorób wewnętrznych	63	63	63	63
Kardiologicznych	32	32	32	32
Neurologicznych	32	32	32	32
Intensywnej terapii	7	7	7	7
Rehabilitacyjnych	20	20	20	20
Dziecięcych	30	30	30	30
Ginekologiczno - położniczych	40	40	40	40
Chirurgii ogólnej	46	46	46	46
Chirurgii dziecięcej	26	26	26	26
Urazowo - ortopedycznych	41	41	41	41
Okulistycznych	-	20	-	20
Leczeni <sup>b</sup> ( w ciągu roku)	16310	16335	16310	16335
Osobodni leczenia ( w ciągu roku)	85150	84222	85150	84222
Wskaźnik łóżek na 10 000 ludności	36,0	38,2	36,0	38,2
Śląskie				
<i>Wskaźnik łóżek na 10 000 ludności</i>	55,0	54,6	23,8	22,1

a Jednostki podległe samorządowi powiatu i gminy

b Bez ruchu międzyoddziałowego

Źródło: Opracowano na podstawie sprawozdania MZ - 29 o działalności szpitala ogólnego.

ZAKŁADY PIELEGNACYJNO - OPIEKUŃCZE  
I OPIEKUŃCZO – LECZNICZE

Wyszczególnienie	Ogółem		W tym: wg organu założycielskiego <sup>a</sup>	
	2008	2009	2008	2009
Jaworzno				
Zakłady	1	1	1	1
Liczba miejsc	53	53	53	53
Wskaźnik miejsc na 10 000 ludności	5,5	5,6	5,5	5,6
Śląskie				
<i>Wskaźnik miejsc na 10 000 ludności</i>	6,6	7,3	1,6	1,7

a Jednostki podległe samorządowi powiatu i gminy

Źródło: Opracowano na podstawie sprawozdania MZ - 29A o działalności zakładu długoterminowej stacjonarnej opieki zdrowotnej.

ZAKŁADY STACJONARNEJ OPIEKI HOSPICYJNEJ - /5180/

Wyszczególnienie	Ogółem		W tym: wg organu założycielskiego <sup>a</sup>	
	2008	2009	2008	2009
Jaworzno				
Zakłady	-	-	-	-
Liczba miejsc	-	-	-	-
Wskaźnik miejsc na 10 000 ludności	-	-	-	-
Śląskie				
<i>Wskaźnik miejsc na 10 000 ludności</i>	0,1	0,1	-	-

a Jednostki podległe samorządowi powiatu i gminy

Źródło: Sprawozdanie MZ - 29A o działalności zakładu długoterminowej stacjonarnej opieki zdrowotnej.

AMBULATORYJNA OPIEKA ZDROWOTNA

Wyszczególnienie	2008		2009	
	Śląskie	Jaworzno	Śląskie	Jaworzno
Porady udzielone w specjalistycznej opiece zdrowotnej <sup>a</sup>				
Poradnie chorób wewnętrznych:		42356		40453
liczba porad na 10 000 ludności:	4464,6	4440,6	4650,3	4252,7
w tym:				
Alergologiczna:		8282		8302
liczba porad na 10 000 ludności:	753,8	868,3	702,4	872,8
Diabetologiczna:		7855		8889
liczba porad na 10 000 ludności:	557,7	823,5	669,1	934,5
Nefrologiczna:		-		-
liczba porad na 10 000 ludności:	149,4	-	132,0	-
Kardiologiczna:		12128		10732
liczba porad na 10 000 ludności:	1365,0	1271,5	1462,6	1128,2
Poradnie innych specjalności zachowawczych:		75050		74013
liczba porad na 10 000 ludności:	5887,6	7868,3	6029,1	7780,7
w tym:				
Dermatologiczna:		20567		21577
liczba porad na 10 000 ludności:	1506,1	2156,3	1551,5	2268,3
Neurologiczna:		24127		24515
liczba porad na 10 000 ludności:	1838,5	2529,5	2093,5	2577,2
Onkologiczna:		1028		3711
liczba porad na 10 000 ludności:	676,9	107,8	608,1	390,1
Rehabilitacyjna:		18092		17367
liczba porad na 10 000 ludności:	740,7	1896,8	722,0	1825,7
Chorób zakaźnych:		-		-
liczba porad na 10 000 ludności:	89,9	-	106,3	-
Poradnie opieki nad matką i dzieckiem:		47072		44602
liczba porad na 10 000 ludności:	3060,0	4935,1	3296,8	4688,8
w tym:				
Pediatryczna:		-		-
liczba porad na 10 000 ludności - od 0 -19 lat	27,6	-	63,1	-

**AMBULATORYJNA OPIEKA ZDROWOTNA (dok.)**

Wyszczególnienie	2008		2009	
	Śląskie	Jaworzno	Śląskie	Jaworzno
Neonatologiczna:		144		292
liczba porad na 10 000 ludności - do 1 roku	2572,4	1678,3	2451,0	3244,4
Ginekologiczno-położnicza:		46928		44310
liczba porad na 10 000 ludności - kobiety	5661,4	9548,5	6257,4	9041,0
Poradnie zabiegowe:		107624		107579
liczba porad na 10 000 ludności:	10273,9	11283,4	10450,3	11309,3
w tym:				
Chirurgii ogólnej:		16943		19261
liczba porad na 10 000 ludności:	2258,7	1776,3	2333,9	2024,8
Chirurgii onkologicznej:		-		-
liczba porad na 10 000 ludności:	18,4	-	81,2	-
Urazowo-ortopedyczna:		32382		29218
liczba porad na 10 000 ludności:	2353,0	3394,9	2416,3	3071,6
Okulistyczna:		31534		33100
liczba porad na 10 000 ludności:	2632,1	3306,0	2694,4	3479,7
Otolaryngologiczna:		18264		16969
liczba porad na 10 000 ludności:	1782,2	1914,8	1895,9	1783,9
Urologiczna:		4583		5818
liczba porad na 10 000 ludności:	891,6	480,5	686,3	611,6
Poradnie stomatologiczne:		54588		39949
liczba porad na 10 000 ludności:	6082,9	5723,0	5920,8	4199,7
w tym:				
Ortodontyczna:		4199		4412
liczba porad na 10 000 ludności:	262,0	440,2	265,3	463,8
Protetyki stomatologicznej:		1102		935
liczba porad na 10 000 ludności:	72,9	115,5	47,7	98,3
Chirurgii stomatologicznej:		-		-
liczba porad na 10 000 ludności:			97,5	

a porady udzielone w publicznych i niepublicznych zakładach opieki zdrowotnej

Źródło: Opracowano na podstawie sprawozdania na formularzu Mz-12 oraz danych Urzędu Statystycznego w Katowicach.

PERSONEL SŁUŻBY ZDROWIA <sup>a b</sup>  
Stan w dniu 31 XII

Wyszczególnienie	2008	2009	2008			2009		
	Jaworzno		Polska	Śląskie	Jaworzno	Polska	Śląskie	Jaworzno
	liczby bezwzględne		liczba ludności na 1 osobę personelu					
lekarze	175	190	488	456	544	.	446	500
lekarze dentyści	19	22	2987	2916	5012	.	3155	4320
pielęgniarki	409	426	208	183	233	.	179	223
położne	48	48	1748	1750	1984	.	1719	1980
farmaceuci	61	70	1627	1848	1561	.	1723	1358

Uwaga: Pielęgniarki łącznie z mgr pielęgniarstwa.

a zatrudnienie według podstawowego miejsca pracy

b zatrudnienie w publicznych i niepublicznych zakładach opieki zdrowotnej

Źródło: Opracowano na podstawie sprawozdania MZ-88 - Roczno sprawozdania o zatrudnieniu wybranego personelu służby zdrowia.

PERSONEL SŁUŻBY ZDROWIA W LATACH 2008 - 2009  
LICZBA LUDNOŚCI NA 1 OSOBĘ PERSONELU MEDYCZNEGO

