

**Śląskie Centrum Zdrowia Publicznego**

w likwidacji

**Ośrodek Analiz i Statystyki Medycznej**

Dział Chorobowości Hospitalizowanej

# **ZDROWIE DZIECI I MŁODZIEŻY W WOJEWÓDZTWIE ŚLĄSKIM**

w oparciu o dane z chorobowości hospitalizowanej

**Katowice 2008**

**Dyrektor Śląskiego Centrum Zdrowia Publicznego w likwidacji:**

**Ryszard Majer**

**Zastępca Dyrektora Śląskiego Centrum Zdrowia Publicznego w likwidacji:**

**Jolanta Pietrzak**

**Kierownik Ośrodka Analiz i Statystyki Medycznej:**

Mariola Rejda

**Kierownik Działu Chorobowości Hospitalizowanej:**

Ewa Kucharska

**Koncepcja opracowania oraz wykonanie tablic i wykresów:**

Renata Guja

Joanna Majka

Aleksandra Pojda

Sonia Riedel

Przy publikacji danych prosimy o podanie źródła

# Spis treści

Wprowadzenie.....	1
Komentarz statystyczny.....	1-5

## Tabele

Tab.1	Ludność w Polsce i województwie śląskim w latach 2004 – 2007.....	6
Tab.2	Powierzchnia i ludność województwa śląskiego w latach 2006 -2007.....	6
Tab.3	Ruch naturalny w województwie śląskim w latach 2005 - 2007 .....	7
Tab.4	Dane o stanie zdrowia dzieci i młodzieży w wieku 0 - 18 lat będących pod opieką lekarza podstawowej opieki zdrowotnej (rodzinnego) w województwie śląskim w latach 2005-2007 .....	8
Tab.5	Dane o stanie zdrowia dzieci i młodzieży w wieku 0 - 18 lat będących pod opieką lekarza podstawowej opieki zdrowotnej (rodzinnego) w województwie śląskim (wskaźniki na 10 000 ludności) .....	9
Tab.6	Dzieci i młodzież hospitalizowani w szpitalach w Polsce wg rozpoznań zasadniczych oraz grup wiekowych w latach 2005 - 2006.....	11
Tab.7	Dzieci i młodzież hospitalizowani w szpitalach w Polsce oraz w szpitalach w województwie śląskim wg wybranych rozpoznań zasadniczych w latach 2004 - 2005.....	13
Tab.8	Dzieci i młodzież w wieku 18 lat hospitalizowani w szpitalach woj.śląskiego w 2006 roku - współczynnik liczony na 10 tys.ludności.....	14
Tab.9	Dzieci i młodzież w wieku 18 lat hospitalizowani w szpitalach woj.śląskiego w 2007 roku - współczynnik liczony na 10 tys.ludności.....	15
Tab.10	Dzieci i młodzież w wieku 18 lat hospitalizowani w szpitalach woj.śląskiego w latach 2006 – 2007 - ranking malejący wg klas ICD - 10 - w stosunku do roku 2007.....	16
Tab.11	Dzieci i młodzież w wieku 18 lat hospitalizowani z powodu urazów i zatruc w szpitalach woj.śląskiego w 2006 roku - współczynnik liczony na 10 tys.ludności.....	18
Tab.12	Dzieci i młodzież w wieku 18 lat hospitalizowani z powodu urazów i zatruc w szpitalach woj.śląskiego w 2007 roku - współczynnik liczony na 10 tys.ludności.....	19
Tab.13	Dzieci i młodzież w wieku 18 lat hospitalizowani z powodu urazów i zatruc w szpitalach woj.śląskiego w latach 2006 – 2007 - ranking malejący wg rozpoznań zasadniczych - grupy z rozdziału XIX (S00-T98) wg ICD-10 w stosunku do roku 2007.....	20
Tab.14	Dzieci i młodzież w wieku 18 lat hospitalizowani z powodu urazów i zatruc w szpitalach woj.śląskiego w latach 2006 – 2007 - ranking wg 25 najczęstszych rozpoznań zasadniczych w stosunku do roku 2007 .....	21
Tab.15,	Dzieci i młodzież w wieku 18 lat hospitalizowani z powodu zewnętrznych przyczyn zachorowania 16 i zgonu w szpitalach woj.śląskiego w latach 2006 – 2007.....	23-24
Tab.17	Dzieci i młodzież w wieku 18 lat hospitalizowani z powodu wybranych zewnętrznych przyczyn zachorowania w szpitalach woj.śląskiego w latach 2006 - 2007- ranking malejący w stosunku do roku 2007.....	26
Tab.18	Dzieci i młodzież w wieku 18 lat hospitalizowani z powodu niedożywienia, otyłości, przekarmienia i innych zaburzeń odżywiania w szpitalach woj.śląskiego w latach 2006 - 2007 .....	27

Tab.19 Leczeni z powodu zaburzeń psychicznych (bez uzależnień), zaburzeń spowodowanych używaniem środków psychoaktywnych oraz zaburzeń spowodowanych używaniem alkoholu w jednostkach leczenia ambulatoryjnego w 2006 roku.....	28
Tab.20 Chorzy leczeni w jednostkach leczenia ambulatoryjnego dla osób z zaburzeniami psychicznymi, osób uzależnionych od alkoholu oraz innych substancji psychoaktywnych w 2007 roku.....	29
Tab.21 Dzieci i młodzież w wieku 18 lat hospitalizowani w szpitalach psychiatrycznych i oddziałach psychiatrycznych szpitali ogólnych w latach 2006 - 2007 - ranking malejący wg 25 najczęstszych rozpoznań zasadniczych w stosunku do 2007 roku.....	30
Tab.22 Zgony dzieci i młodzieży w wieku 18 lat w szpitalach woj.śląskiego wg bezpośredniej przyczyny zgonu w latach 2006 - 2007 roku - ranking malejący wg 10 najczęstszych bezpośrednich przyczyn zgonu w stosunku do 2007 roku.....	32

## Rycina

Ryc.1 Wybrane dane z ogólnopolskiego badania chorobowości szpitalnej ogólnej dzieci i młodzieży w latach 2005 – 2006.....	10
Ryc.2 Dzieci i młodzież hospitalizowani w szpitalach w Polsce wg grup wiekowych w latach 2005 - 2006.....	12
Ryc.3 Dzieci i młodzież w wieku 18 lat hospitalizowani wg najczęstszych rozpoznań zasadniczych w szpitalach woj.śląskiego w latach 2006 – 2007.....	21
Ryc.4 Dzieci i młodzież w wieku 18 lat hospitalizowani z powodu najczęstszych urazów i zatruc w szpitalach woj.śląskiego w latach 2006 – 2007.....	17
Ryc.5 Dzieci i młodzież w wieku 18 lat hospitalizowani wg zewnętrznych przyczyn zachorowania i zgonu w latach 2006 - 2007.....	23
Ryc.6 Dzieci i młodzież w wieku 18 lat hospitalizowani z powodu najczęstszych zewnętrznych przyczyn zachorowania w szpitalach woj.śląskiego w latach 2006 - 2007.....	25
Ryc.7 Dzieci i młodzież w wieku 18 lat hospitalizowani z powodu niedożywienia, otyłości, przekarmienia i innych zaburzeń odżywiania w szpitalach woj.śląskiego w latach 2006 - 2007.....	27
Ryc.8 Dzieci i młodzież w wieku 18 lat hospitalizowani wg najczęstszych rozpoznań zasadniczych w szpitalach psychiatrycznych i oddziałach psychiatrycznych szpitali ogólnych woj.śląskiego w latach 2006-2007 ...	31
Ryc.9 Zgony dzieci i młodzieży w wieku 18 lat w szpitalach woj.śląskiego wg bezpośredniej przyczyny zgonu w latach 2006-2007.....	33

## **WSTĘP**

Oddajemy do Państwa dyspozycji wznowioną publikację o zdrowiu dzieci i młodzieży województwa śląskiego w latach: 2006 i 2007.

Publikacja opracowana została w oparciu o informacje z publicznych i niepublicznych zakładów opieki zdrowotnej o charakterze stacjonarnym – karta szpitalna ogólna (formularz MZ/Szp-11) i karta psychiatryczna (formularz MZ/Szp-11B), w której wykorzystano również dane z rocznego sprawozdania MZ-11 o działalności i zatrudnieniu w podstawowej opiece zdrowotnej oraz informacje GUS.

Wznowione opracowanie publikujemy w trosce o dobrą kondycję dzieci w naszym regionie, aby w okresie, w którym kształtują swoją osobowość miały stworzone lepsze warunki fizyczne i psychiczne dla siebie i swoich rodzin przez skoordynowane działania nas wszystkich, w tym również poprzez rzetelniejszą informację o stanie zdrowia.

Poprawa stanu zdrowia dzieci i młodzieży jest jednym z priorytetów w programach Unii Europejskiej. Popularyzacja zdrowego stylu życia i promocja zdrowia odgrywa kluczową rolę. Kwestia zdrowia dzieci i młodzieży jest traktowana w sposób niezwykle poważny, co znajduje odzwierciedlenie w wykazie priorytetów Narodowego Programu Zdrowia.

Szczególnie znaczenie ma monitorowanie stanu zdrowia dzieci i młodzieży na poziomie lokalnym, ponieważ lokalne są też zagrożenia i potrzeby.

Dane zawarte w opracowaniu będą pomocne w rozpoznawaniu i klasyfikowaniu poszczególnych czynników kształtujących zdrowie dzieci, dlatego zatem zachodzi potrzeba ich systematycznego gromadzenia i opracowywania.

Ośrodek Analiz i Statystyki Medycznej  
Kierownik Działu Chorobowości Hospitalizowanej  
Ewa Kucharska

“Troska o dziecko jest pierwszym i podstawowym sprawdzianem  
stosunku człowieka do człowieka”

**Jan Paweł II**

## Wprowadzenie

Stałe monitorowanie i analiza danych dotyczących zdrowia dzieci i młodzieży jest ważnym elementem rozpoznania problemów zdrowotnych tej populacji, a także jest jednym z istotnych kierunków polityki zdrowotnej w Polsce.

Analizy częstości i przyczyn hospitalizacji dzieci i młodzieży mogą być źródłem informacji na temat czynników mających wpływ na ich zdrowie.

Wznowione opracowanie przedstawiające stan zdrowia dzieci i młodzieży oparte jest na analizie danych pochodzących z chorobowości hospitalizowanej, która zgodnie z obowiązującym Programem Badań Statystycznych Statystyki Publicznej jest badaniem pełnym obejmującym zbieranie danych o wszystkich hospitalizowanych przypadkach.

### Definicje:

- ◆ Faktyczne miejsce zamieszkania – tzn. ujęto ludność zameldowaną na pobyt stały w danej jednostce podziału terytorialnego (gminie) i faktycznie tam mieszkającą oraz ludność przebywającą tam czasowo (zameldowany na pobyt czasowy ponad 3 miesiące).
- ◆ Ruch naturalny – uwzględnia fakty zawierania związków małżeńskich, rozwodzenia się, urodzeń i zgonów powodujące zmiany w stanie liczebnym i strukturze ludności według płci, wieku i stanu cywilnego.
- ◆ Przyrost naturalny ludności jest to różnica między liczbą urodzeń żywych i liczbą zgonów.
- ◆ Niemowlęta są to dzieci w wieku poniżej 1 roku życia.
- ◆ Ogólna chorobowość hospitalizowana – to liczba osób hospitalizowanych z powodu wszystkich przyczyn w szpitalach na danym terenie z uwzględnieniem takich cech jak: płeć, wiek oraz miejsce zamieszkania pacjenta.
- ◆ Swoista / specyficzna chorobowość hospitalizowana – to liczba osób hospitalizowanych z powodu danej jednostki chorobowej (np. z powodu cukrzycy) w szpitalach zlokalizowanych na danym terenie z uwzględnieniem takich cech jak: płeć, wiek oraz miejsce zamieszkania pacjenta.
- ◆ Współczynnik chorobowości hospitalizowanej – wyraża się liczbą osób hospitalizowanych z powodu wszystkich przyczyn lub z powodu danej jednostki chorobowej w ciągu roku w przeliczeniu na 10 000 ludności.

### Komentarz statystyczny

#### I. Sytuacja demograficzna

Według danych GUS (stan na koniec grudnia 2007 r.) w województwie śląskim o powierzchni 12334 km<sup>2</sup>, w 2007 roku mieszkało 4654115 osób, co stanowi 12 % ogółu ludności Polski. Liczba ludności w województwie śląskim w latach 2004 – 2007 wykazuje trend spadkowy – (tab. 1)

W strukturze naszego regionu obserwujemy w 2007 roku, podobnie jak w Polsce, przewagę liczebną kobiet w stosunku do mężczyzn (kobiety stanowią 51,7 % ogółu ludności województwa – procent niezmienny również w poprzednich latach, tj. 2005 i 2006). Odnotowujemy dalszy spadek liczby ludności w wieku 0 – 18 lat (tab. 2).

**Definicja:**

**Współczynnik urodzeń wyraża się liczbą urodzeń żywych w badanej zbiorowości, (w badanym okresie) w stosunku do liczby ludności x 1000.**

W analizowanym okresie 2005 – 2007 obserwujemy nieznaczny wzrost urodzeń żywych z 40763 w 2005 roku na 43858 w 2007 roku (tab.3).

**Definicja:**

**Współczynnik zgonów wyraża się liczbą zgonów ogółem lub z powodu określonej przyczyny w badanej zbiorowości, (w badanym okresie) w stosunku do liczby ludności x 1000.**

Na przełomie lat 2005 – 2007 rośnie liczba zgonów z 46315 w 2005 roku na 47736 w 2007 roku (tab. 3). W 2007 roku nadal liczba zgonów jest wyższa niż liczba urodzeń żywych (tab.3).

**Definicja:**

**Przyrost naturalny jest to różnica pomiędzy liczbą urodzeń, a liczbą zgonów w danym okresie.**

Najważniejsze elementy sytuacji demograficznej:

1. Systematycznie spada liczba ludności,
2. Zmniejsza się liczba dzieci i młodzieży,
3. Liczba urodzeń mniejsza niż liczba zgonów,
4. Nieznaczny wzrost liczby urodzeń.

**II. Analiza statystyczna sytuacji zdrowotnej dzieci i młodzieży**

Tabela 4 i 5 przedstawia dane dotyczące dzieci i młodzieży będącej pod opieką lekarza podstawowej opieki zdrowotnej – informacja o przyczynach leczenia w latach 2005 – 2007. Najczęstszym problemem zdrowotnym wśród dzieci i młodzieży leczonych przez lekarzy podstawowej opieki zdrowotnej są zniekształcenia kręgosłupa (M40-M41), z powyższym rozpoznaniem leczonych było 58903 osoby, na drugim miejscu znajdują się leczeni z powodu zaburzeń refrakcji i akomodacji oka (H52) – 41210 osób. Trzecią pozycję zajmują rozpoznania dychawicy oskrzelowej (J45) – 21596 leczonych (dane za 2007 r.).

Obserwujemy wzrost liczby leczonych z powodu otyłości (E65-E68), i tak:

- w roku 2006 – 12580 leczonych,
- w roku 2007 – 13775 leczonych.

**III. Hospitalizacja dzieci i młodzieży w Polsce oraz w województwie śląskim**

Na podstawie danych z ogólnopolskiego badania chorobowości (rycina nr 1) szpitalnej dzieci i młodzieży możemy zaobserwować, że najwięcej młodzieży hospitalizowanych w latach 2005 – 2006 w szpitalach w Polsce jest z powodu:

- chorób układu oddechowego (J00-J99),
- urazów, zatruc i innych określonych skutków zewnętrznych (S00-T98),
- chorób zakaźnych i pasożytniczych (A00-B99),
- wad rozwojowych wrodzonych, zniekształceń i aberracji chromosomowych (Q00-Q99).

W analizowanej populacji w 2006 roku dominują hospitalizowani w przedziale wiekowym – (tab. nr 6)

- poniżej roku – 496940 pacjentów,
- 5 – 14 lat – 459304 pacjentów.

Analizując dane dotyczące hospitalizacji dzieci i młodzieży w szpitalach województwa śląskiego w latach 2006 – 2007 obserwujemy systematyczny wzrost współczynnika ogółem, (tab.8,9):

- ◆ 2006 roku – 1694,6/10 000 ludności
- ◆ 2007 roku – 1700,5/10 000 ludności

Najwyższy współczynnik hospitalizacji w 2007 roku (na 10 000 ludności) odnotowano w:

- ◆ m. Bytom – 2214,2
- ◆ m. Jaworzno – 2197,8
- ◆ m. Chorzów – 2099,6

a najniższy w:

- ◆ powiecie bieruńsko – lędzińskim – 1342,4
- ◆ powiecie bielskim – 1385,9,
- ◆ powiecie mikołowskim – 1394,0

Wśród hospitalizowanych w 2007 roku dominują rozpoznania z rozdziału chorób układu oddechowego (J00-J99) – 25612, urazów, zatruc i innych określonych skutków (S00-T98) – 14395 i chorób układu trawiennego (K00-K93) – 9443 – tabela nr 10.

Najczęstszymi przyczynami hospitalizacji dzieci i młodzieży w 2006 i 2007 roku są przewlekłe choroby migdałków podniebnych i migdałka gardłowego (J35) - tendencja wzrostowa, drugą jednostką jest zapalenie wywołane nieokreślonym drobnoustrojem (J18) z wyraźną tendencją wzrostową – rycina nr 3. Z przedstawionych danych w tabeli nr 10 wynika, że najwięcej dzieci i młodzieży hospitalizowanych w szpitalach woj. śląskiego było z powodu:

1. **chorób układu oddechowego (J00-J99)**, szczególnie dotyczyło to dzieci w wieku 0-4 oraz 5-9 lat;
2. **urazów i zatruc (S00-T98)**, najwięcej hospitalizacji odnotowuje się w wieku 10-18 lat , szczególnie dotyczy to złamania przedramienia (S52) i urazu śródczaszkowego (S06);
3. **chorób układu trawiennego (K00-K98)**, najwięcej hospitalizacji z tej przyczyny miało miejsce u osób w wieku 10 – 18 lat, szczególnie z rozpoznaniem ostrego wyrostka robaczkowego (K35), inne niezakaźne zapalenie żołądkowo – jelitowe i jelita grubego (K52).

#### IV. Hospitalizacje z powodu urazów i zatruc

Analizując liczbę pacjentów hospitalizowanych z powodu urazów i zatruc w przedziale wiekowym 0 – 18 lat w latach 2006-2007 zauważamy niewielki spadek liczby hospitalizowanych w 2007 roku w szpitalach województwa śląskiego w stosunku do roku 2006. W roku 2007 najwyższy współczynnik hospitalizowanych z powodu urazów i zatruc był w m. Jaworzno (322,4/10 000 ludności), m. Piekary Śl. (210,7/10 000 ludności) i m.Bytom (208,8/10 000 ludności), a najniższy w powiecie bieruńsko – lędzińskim (92,2/10 000 ludności), powiecie raciborskim (99,1/10 000 ludności) i powiecie bielskim (110,5/10 000 ludności) – tabela 11 i 12.

Liczba dzieci i młodzieży hospitalizowanych z powodu urazów i zatruc w szpitalach województwa śląskiego nieznacznie spadła w stosunku do roku 2006 i w 2007 roku wynosiła ogółem 14395, w tym w przedziale wiekowym 0 – 4 lat → 2408, 5 – 9 lat → 2448, a w 10 – 18 lat → 9539.



W 2007 roku w województwie śląskim dominowały hospitalizacje z powodu (tabela nr 13):

1. urazów głowy (S00-S09) – dotyczyło to 4381, szczególnie w przedziale wiekowym 10-18 lat (2802);
2. urazów łokcia i przedramienia (S50-S59) – 2185, również w przedziale wiekowym 10-18 lat (1360);
3. urazów kolana i podudzia (S80-S89) – 1107 i dominuje w grupie wiekowej 10 - 18 lat (976).

#### **V. Hospitalizowani z powodu zewnętrznych przyczyn zachorowania**

W latach 2006 – 2007 obserwujemy spadek liczby hospitalizowanych z powodu zewnętrznych przyczyn zachorowania we wszystkich przedziałach wiekowych. Wśród rozpoznań dominują zewnętrzne przyczyny hospitalizacji z powodu urazów doznanych w wypadkach komunikacyjnych (W00-X59 i V01-V99).

#### **VI. Hospitalizacje dzieci i młodzieży z powodu zaburzeń odżywiania**

Tabela nr 18 i rycina nr 7 przedstawiają dzieci i młodzież w wieku do 18 lat hospitalizowanych z powodu niedożywienia, otyłości, przekarmienia i innych zaburzeń odżywiania w szpitalach województwa śląskiego w latach 2006 i 2007.

W analizowanym temacie obserwujemy, że liczba pacjentów hospitalizowanych z powodu jadłowstrętu psychicznego (anorexia nervosa F50.0) spadała:

- ◆ rok 2006 - 65 osób
- ◆ rok 2007 – 38 osób

Spadła również liczba hospitalizowanych w powodu otyłości spowodowanej nadmierną podażą energii (E66.0), i tak:

- ◆ rok 2006 - 94 osoby,
- ◆ rok 2007 - 81 osób.

Znaczny spadek hospitalizacji w analizowanym okresie obserwujemy również u osób z rozpoznaniem otyłości, nie określonej (E66.9):

- ◆ rok 2006 - 34 osoby,
- ◆ rok 2007 - 21 osób.

#### **VII. Leczeni z powodu zaburzeń psychicznych w jednostkach leczenia ambulatoryjnego w województwie śląskim w 2007 roku**

Analizując dane o pacjentach leczonych w jednostkach leczenia ambulatoryjnego z powodu zaburzeń psychicznych w latach 2006 – 2007 możemy zaobserwować u osób w wieku 0 - 18 lat (tab. nr 19 i 20):

- ◆ wzrost liczby leczonych z powodu zaburzeń spowodowanych używaniem środków psychoaktywnych
  - 409 w 2006 roku, w tym po raz pierwszy: 252,
  - 535 w 2007 roku, w tym po raz pierwszy: 200,
- ◆ spadek liczby leczonych z powodu zaburzeń spowodowanych używaniem alkoholu
  - 173 w 2006 roku, w tym po raz pierwszy: 125,
  - 110 w 2007 roku, w tym po raz pierwszy: 75.

#### **VIII. Hospitalizacje dzieci i młodzieży w szpitalach psychiatrycznych i oddziałach psychiatrycznych szpitali ogólnych w województwie śląskim**

W analizowanym okresie systematycznie wzrasta liczba dzieci i młodzieży hospitalizowanych w szpitalach psychiatrycznych i oddziałach psychiatrycznych szpitali ogólnych. Dominują rozpoznania

(tabela nr 21 i rycina nr 7):

- zaburzeń psychicznych i zaburzeń zachowania spowodowanych naprzemiennym przyjmowaniem środków wyżej wymienionych (F10-F18) i innych środków psychoaktywnych (F19), tylko w wieku 10 – 18 lat – minimalny spadek z 274 w 2006 roku na 234 w 2007 roku ;
- mieszanych zaburzeń zachowania i emocji (F92) – w 2006 roku 169, a w 2007 186;
- zaburzeń emocjonalnych rozpoczynających się zwykle w dzieciństwie (F93) – wzrost z 126 w 2006 roku na 160 w 2007 roku.

## **IX. Zgony dzieci i młodzieży wg bezpośredniej przyczyny zgonów w szpitalach województwa śląskiego**

Najczęstszymi bezpośrednimi przyczynami zgonów dzieci i młodzieży w szpitalach naszego regionu w latach 2006 i 2007 ( ranking malejący wg 10 najczęstszych rozpoznań liczony w stosunku do roku 2006) – tabela nr 22 i rycina nr 8) są:

- zaburzenia sercowo – naczyniowe rozpoczynające się w okresie okołoporodowym (P29), w 2006 roku - 111 osób, a w 2007 roku - 82 osoby,
- niewydolność oddechowa, niesklasyfikowana gdzie indziej (J96), 56 osób w 2006 roku, a roku 2007 – 50 osób,
- zatrzymanie krążenia (I46) w roku 2006 - 34 osoby, a w roku 2007 – 35 osób.

Porównując ogólną liczbę zgonów wg bezpośredniej przyczyny obserwujemy spadek z 545 osób w 2006 roku na 457 w 2007 roku.

## **Wnioski:**

1. W roku 2007 obserwujemy niewielki spadek liczby hospitalizowanych dzieci i młodzieży w stosunku do lat poprzednich;
2. Główne przyczyny hospitalizacji dzieci i młodzieży to:
  - choroby układu oddechowego,
  - urazy i zatrucia,
  - choroby układu trawiennego.
3. Obserwuje się znaczne zróżnicowanie terytorialne w zakresie wskaźnika hospitalizacji dzieci i młodzieży w szpitalach województwa śląskiego;
4. Najczęstszymi problemami zdrowotnymi wśród dzieci i młodzieży są:
  - zniekształcenia kręgosłupa,
  - zaburzenia refrakcji i akomodacji oka,
  - choroby alergiczne.
5. Spadła liczba dzieci, u których po raz pierwszy rozpoznano cukrzycę, niedożywienie, padaczkę i chorobę nadciśnieniową;
6. Odnotowano spadek liczby dzieci i młodzieży hospitalizowanych z powodu zaburzeń psychicznych i zaburzeń zachowania;
7. Większość zgonów w grupie osób w wieku 0 – 18 lat występuje u dzieci poniżej 1 roku życia.

Tabela 1

**LUDNOŚĆ W POLSCE I WOJEWÓDZTWIE ŚLĄSKIM W LATACH 2004 – 2007**  
Stan w dniu 31 XII

Województwa	2004	2005 <sup>a</sup>	2006	2007
<b>POLSKA</b>				
ogółem	38173835	38157055	38125479	38115641
w wieku 0-18 lat	8700395	8575889	8229501	8032514
<b>ŚLĄSKIE</b>				
ogółem	4700771	4685775	4669137	4654115
w wieku 0-18 lat	988980	954522	925611	900778

a w dniu 30 VI

Źródło: opracowano na podstawie danych GUS

Tabela 2

**POWIERZCHNIA I LUDNOŚĆ WOJEWÓDZTWA ŚLĄSKIEGO W LATACH 2006-2007**  
Stan na 31. XII

Wyszczególnienie	2006					
	Powierzchnia w km <sup>2</sup>	Ludność				
		OGÓŁEM	Mężczyźni	Kobiety	na 1 km <sup>2</sup>	w tym: dzieci i młodzież do lat 18 (ogółem)
<b>województwo</b>	<b>12 334</b>	<b>4669137</b>	<b>2253857</b>	<b>2415280</b>	<b>379</b>	<b>925611</b>
podregion częstochowski	3050	535001	257139	277862	175	105663
podregion bielsko - biański	2354	648559	312163	336396	276	141772
podregion centralny śląski	5577	2846979	1372668	1474311	510	541778
podregion rybnicko - jastrzębski	1353	638598	311887	326711	472	136398

Wyszczególnienie	2007					
	Powierzchnia w km <sup>2</sup>	Ludność				
		OGÓŁEM	Mężczyźni	Kobiety	na 1 km <sup>2</sup>	w tym: dzieci i młodzież do lat 18 (ogółem)
<b>województwo</b>	<b>12334</b>	<b>4654115</b>	<b>2244944</b>	<b>2409171</b>	<b>379</b>	<b>900778</b>
podregion częstochowski	3050	532626	255734	276892	175	74980
podregion bielsko - biański	2354	649695	312769	336926	276	139023
podregion centralny śląski	5577	2834788	1365568	1469220	510	526557
podregion rybnicko - jastrzębski	1353	637006	310873	326133	472	132273

Źródło: opracowano na podstawie danych GUS

Tabela 3

## RUCH NATURALNY W WOJEWÓDZTWIE ŚLĄSKIM W LATACH 2005 - 2007

WYSZCZEGÓLNIENIE	URODZENIA ŻYWE	ZGONY		PRZYROST NATURALNY
		OGÓŁEM	W TYM: NIEMOWLĄT	
		<b>2005</b>		
śląskie	40763	46315	303	-5552
		<b>2006</b>		
śląskie	42458	46336	309	-3878
		<b>2007</b>		
<b>POLSKA</b>	<b>387873</b>	<b>377226</b>	<b>2322</b>	<b>10647</b>
<b>ŚLĄSKIE</b>	<b>43858</b>	<b>47736</b>	<b>292</b>	<b>-3878</b>
podregion częstochowski	4691	6219	29	-1528
podregion bielsko - biański	6707	6160	35	547
podregion centralny śląski	26103	29843	188	-3746
podregion rybnicko - jastrzębski	6357	5514	40	843

Źródło: opracowano na podstawie danych GUS

Tabela 4

**DANE O STANIE ZDROWIA DZIECI I MŁODZIEŻY W WIEKU 0 - 18 LAT BĘDĄCYCH POD OPIEKĄ LEKARZA  
PODSTAWOWEJ OPIEKI ZDROWOTNEJ (RODZINNEGO) W WOJEWÓDZTWIE ŚLĄSKIM  
W LATACH 2005-2007  
Liczby bezwzględne**

Rozpoznanie (kod wg ICD 10)		Śląskie					
		Razem osoby, u których stwierdzono schorzenia ogółem (stan w dniu 31.XII)			w tym osoby, u których stwierdzono schorzenia <b>po raz pierwszy</b> w okresie sprawozdawczym		
		2005	2006	2007	2005	2006	2007
Nowotwory C00-C97, D00-D48		522	579	621	132	145	132
Niedokrwistość D50-D59		6561	6803	7430	2139	2206	2189
Choroby tarczycy E00-E07		2584	2759	3020	503	545	534
Cukrzyca E10-E14		1143	1231	1325	191	219	212
Niedożywienie E40-E46		5349	5374	5014	957	986	794
Otyłość E65-E68		12717	12580	13775	2358	2093	2123
Zaburzenia odżywiania F50		3844	3437	3130	898	567	407
Upośledzenie umysłowe F70-F79		3508	3506	3775	364	349	379
Padaczka G40		3449	3395	3660	400	401	400
Dziecięce porażenie mózgowie G80		1918	2091	1984	143	127	150
Zaburzenia refrakcji i akomodacji oka H52		43858	41282	41210	6443	5091	4513
Choroba nadciśnieniowa I10-I15		1848	2013	2218	478	553	496
Alergie	Dychawica oskrzelowa J45	18870	19550	21596	3143	2938	3029
	Pokarmowe K52.2	10011	9687	10497	2362	2242	2207
	Skórne L27.2	11320	11083	11769	2772	2267	2179
Zniekształcenia kręgosłupa M40-M41		59504	58308	58903	10199	8870	7597
Choroby układu moczowego N00-N23		7365	6962	7207	1444	1173	1187
Wady rozwojowe	układu nerwowego Q00-Q07	1291	1325	1415	202	189	212
	układu krążenia Q20-Q28	4677	4328	4359	725	656	616
	narządów płciowych Q50-Q56	992	871	952	225	152	185
	aberracje chromosom. Q90-Q99	797	846	911	84	102	110
	inne	2138	1220	1277	340	208	206
Zaburzenia rozwoju R62		10637	10848	10161	1874	1541	1289
w tym	fizycznego R62.8	6966	7139	6196	1228	1026	718
	psychomotorycznego R62.0	3139	3050	3134	538	501	453
Trwałe uszkodzenia narządu ruchu		3251	2609	2491	474	247	187
Pacjenci z innymi schorzeniami wymagający opieki czynnej		19799	18444	19219	3157	2848	2615

Źródło: Opracowano na podstawie sprawozdania Mz-11- roczne sprawozdanie o działalności i zatrudnieniu w podstawowej ambulatoryjnej opiece zdrowotnej.

Tabela 5

**DANE O STANIE ZDROWIA DZIECI I MŁODZIEŻY W WIEKU 0 - 18 LAT BĘDĄCYCH POD OPIEKĄ LEKARZA  
 PODSTAWOWEJ OPIEKI ZDROWOTNEJ (RODZINNEGO) W WOJEWÓDZTWIE ŚLĄSKIM  
 (Wskaźniki na 10 000 ludności a)**

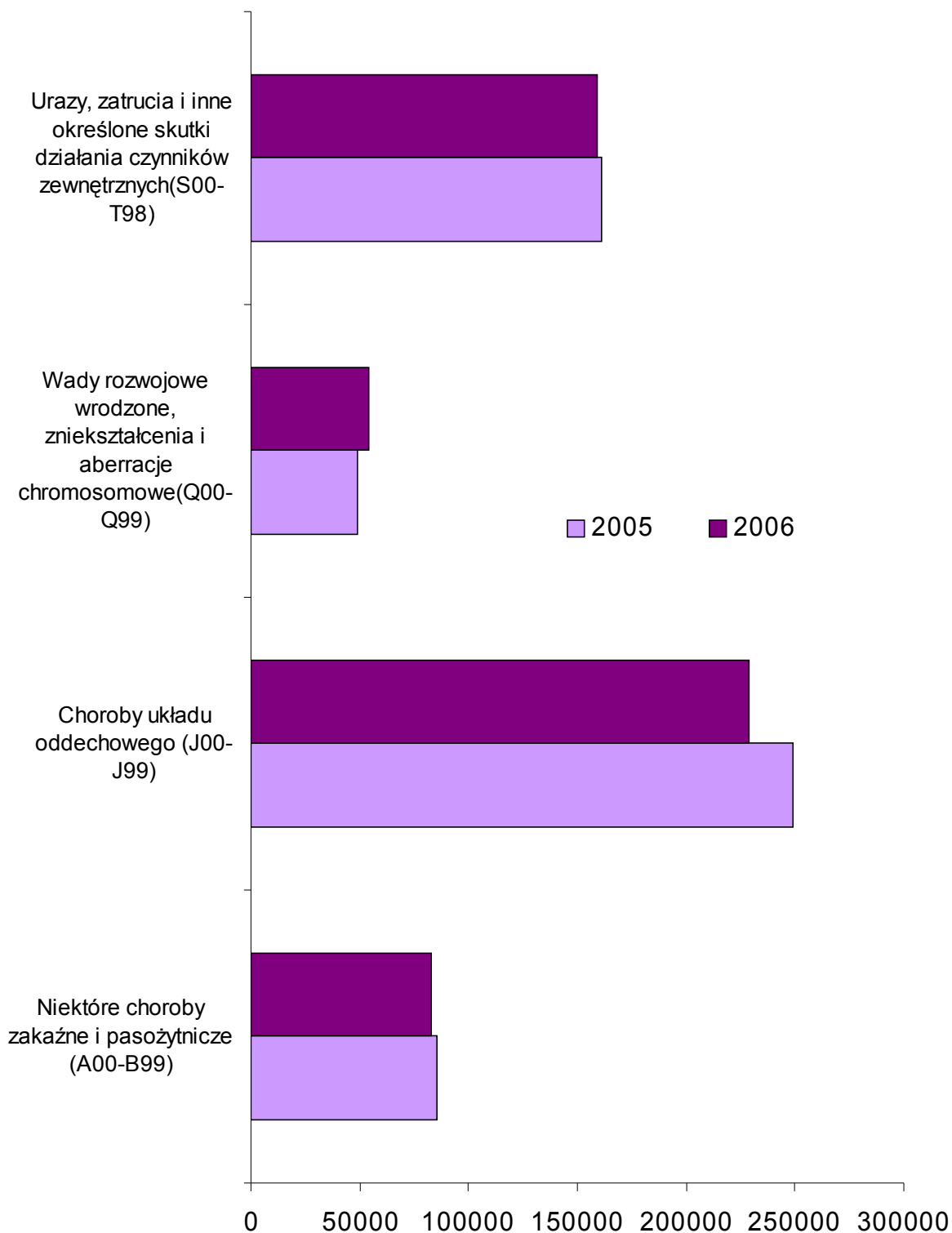
Rozpoznanie (kod wg ICD 10)		Śląskie					
		Razem osoby, u których stwierdzono schorzenia ogółem (stan w dniu 31.XII)			w tym osoby, u których stwierdzono schorzenia po raz pierwszy w okresie sprawozdawczym		
		2005	2006	2007	2005	2006	2007
Nowotwory C00-C97, D00-D48		5,1	5,8	6,4	1,3	1,4	1,3
Niedokrwistość D50-D59		63,9	68,4	76,8	20,4	21,8	22,3
Choroby tarczycy E00-E07		25,2	27,7	31,2	4,8	5,4	5,4
Cukrzyca E10-E14		11,1	12,4	13,7	1,8	2,2	2,2
Niedożywienie E40-E46		52,1	54,0	51,9	9,1	9,8	8,1
Otyłość E65-E68		123,8	126,5	142,5	22,5	20,7	21,6
Zaburzenia odżywiania F50		37,4	34,6	32,4	8,6	5,6	4,1
Upośledzenie umysłowe F70-F79		34,1	35,3	39,0	3,5	3,5	3,9
Padaczka G40		33,6	34,1	37,9	3,8	4,0	4,1
Dziecięce porażenie mózgowie G80		18,7	21,0	20,5	1,4	1,3	1,5
Zaburzenia refrakcji i akomodacji oka H52		426,9	415,1	426,2	61,5	50,4	46,0
Choroba nadciśnieniowa I10-I15		18,0	20,2	22,9	4,6	5,5	5,1
Alergie	Dychawica oskrzelowa J45	183,7	196,6	223,3	30,0	29,1	30,9
	Pokarmowe K52.2	97,4	97,4	108,6	22,5	22,2	22,5
	Skórne L27.2	110,2	111,4	121,7	26,5	22,4	22,2
Zniekształcenia kręgosłupa M40-M41		579,2	586,3	609,2	97,4	87,8	77,5
Choroby układu moczowego N00-N23		71,7	70,0	74,5	13,8	11,6	12,1
Wady rozwo- ju we	układu nerwowego Q00-Q07	12,6	13,3	14,6	1,9	1,9	2,2
	układu krążenia Q20-Q28	45,5	43,5	45,1	6,9	6,5	6,3
	narządów płciowych Q50-Q56	9,7	8,8	9,8	2,1	1,5	1,9
	aberracje chromoso. Q90-Q99	7,8	8,5	9,4	0,8	1,0	1,1
	inne	20,8	12,3	13,2	3,2	2,1	2,1
Zaburzenia rozwoju R62		103,5	109,1	105,1	17,9	15,2	13,1
w tym	fizycznego R62.8	67,8	71,8	64,1	11,7	10,2	7,3
	psychomotorycznego R62.0	30,6	30,7	32,4	5,1	5,0	4,6
Trwałe uszkodzenia narządu ruchu		31,6	26,2	25,8	4,5	2,4	1,9
Pacjenci z innymi schorzeniami wymagający opieki czynnej		192,7	185,5	198,8	30,1	28,2	26,7

a) w skaźniki obliczono dla ludności w wieku od 0 do 19 lat

Źródło: Opracowano na podstawie sprawozdania Mz-11- roczne sprawozdanie o działalności i zatrudnieniu w podstawowej ambulatoryjnej opiece zdrowotnej.

Rycina 1

WYBRANE DANE Z OGÓLNOPOLSKIEGO BADAŃA CHOROBYWOCÍ SZPITALNEJ OGÓLNEJ DZIECI I MŁODZIEŻY W LATACH 2005 – 2006



Źródło: opracowano na podstawie danych z Narodowego Instytutu Zdrowia Publicznego w Warszawie (PZH)

Tabela 6

## DZIECI I MŁODZIEŻ HOSPITALIZOWANI W SZPITALACH W POLSCE WG ROZPOZNAŃ ZASADNICZYCH ORAZ GRUP WIEKOWYCH W LATACH 2005 - 2006

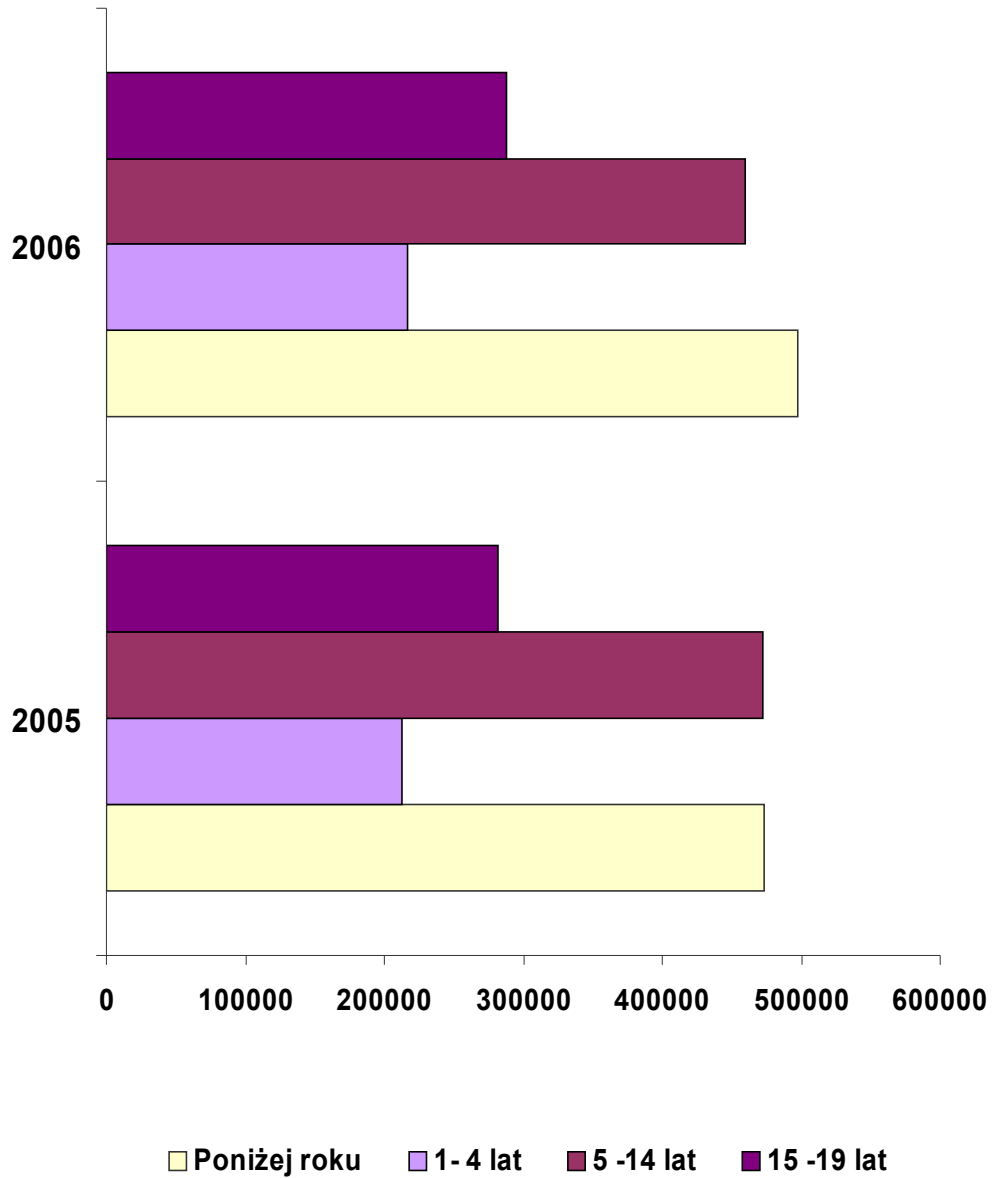
	2005					2006				
	OGÓŁEM	Poniżej roku	1- 4 lat	5 -14 lat	15 -19 lat	OGÓŁEM	Poniżej roku	1- 4 lat	5 -14 lat	15 -19 lat
<b>Rozpoznanie zasadnicze</b>	<b>1440553</b>	<b>473576</b>	<b>212353</b>	<b>472666</b>	<b>281958</b>	<b>1460465</b>	<b>496940</b>	<b>216698</b>	<b>459304</b>	<b>287523</b>
Niektóre choroby zakaźne i pasożytnicze (A00-B99)	85649	15153	30897	29955	9644	82913	14967	30975	26887	10084
Nowotwory (C00-D48)	38293	1111	5150	19196	12836	41107	1429	6346	19174	14158
Choroby krwi i narządów krwiotwórczych (D50-D89)	14659	2285	3091	6439	2844	21556	4874	4511	8766	3405
Zaburzenia wydzielania wewnętrznego, stanu odżywienia (E00-E90)	25432	1237	2708	13109	8378	32440	2211	3989	16392	9848
Zaburzenia psychiczne i zaburzenia zachowania (F00-F99)	8906	181	846	4916	2963	7591	293	658	4076	2564
Choroby układu nerwowego (G00-G99)	39977	5866	6409	17468	10234	42902	6168	7834	17900	11000
Choroby oka i przydatków oka (H00-H59)	20494	3922	2282	9962	4328	19533	4597	2429	8623	3884
Choroby ucha i wyrostka sutkowatego (H60-H95)	18558	4248	4006	8158	2146	20592	5442	5050	8037	2063
Choroby układu krążenia (I00-I99)	18154	1283	1191	7038	8642	18919	1266	1311	6938	9404
Choroby układu oddechowego (J00-J99)	249342	49581	67054	109699	23008	229000	48137	63470	96082	21311
Choroby układu trawiennego (K00-K93)	112445	10862	23511	50291	27781	103142	10099	21432	44914	26697
Choroby skóry i tkanki podskórnej (L00-L99)	27999	3404	4918	11130	8547	28920	3546	5327	11399	8648
Choroby układu kostno-stawowego, mięśniowego i tkanki łącz.(M00-M99)	31082	343	1912	15461	13366	36228	262	1917	19259	14790
Choroby układu moczowo-płciowego (N00-N99)	72408	10453	11318	29261	21376	72472	11322	11727	28427	20996
Ciąża,poród i połóg (O00-O99)	27708	0	0	60	27648	26820	0	0	46	26774
Niektóre stany rozpoczynające się w okresie okołoporodowym (P00-P96)	84526	84526	0	0	0	88181	88179	2	0	0
Wady rozwojowe wrodzone, zniekształcenia i aberracje chrom.(Q00-Q99)	49021	17219	11376	16025	4401	54132	18377	13079	17448	5228
Objawy, cechy chorobowe oraz nieprawidłowe wyniki badań (R00-R99)	80547	6724	10594	40519	22710	85997	7486	11417	41699	25395
Urazy, zatrucia i inne określone skutki działania czynników zew.(S00-T98)	160842	4380	20746	72526	63190	158839	4316	20154	71043	63326
Czynniki wpływające na stan zdrowia i kontakt ze służbą zdr. (Z00-Z99)	274511	250798	4344	11453	7916	289181	263969	5070	12194	7948

Źródło: opracowano na podstawie danych z Narodowego Instytutu Zdrowia Publicznego w Warszawie (PZH)



Rycina 2

**DZIECI I MŁODZIEŻ HOSPITALIZOWANI W SZPITALACH W POLSCE WG GRUP WIEKOWYCH  
W LATACH 2005 - 2006**



Źródło: opracowano na podstawie danych z Narodowego Instytutu Zdrowia Publicznego w Warszawie (PZH)

Tabela 7

**DZIECI I MŁODZIEŻ HOSPITALIZOWANI W SZPITALACH W POLSCE ORAZ W SZPITALACH W WOJEWÓDZTWIE ŚLĄSKIM WG WYBRANYCH ROZPOZNAŃ ZASADNICZYCH W LATACH 2005 - 2006**

Wybrane rozpoznania zasadnicze	2005							
	Dzieci i młodzież hospitalizowani w szpitalach w Polsce				Dzieci i młodzież hospitalizowani w szpitalach w woj.śląskim			
	Poniżej roku	1- 4 lat	5 -14 lat	15 -19 lat	Poniżej roku	1- 4 lat	5 -14 lat	15 -19 lat
Biegunka i zapalenie żołądkowo-jelitowe (A09)	7499	15576	10228	2021	563	1239	639	123
Przewlekłe choroby migdałków podniebiennych (J35)	12	9148	37977	4581	2	2016	4913	769
Inne niezakaźne zapalenie żołądkowo-jelitowe (K52)	3323	8113	7081	1638	638	1365	1160	248
Ból w okolicy brzucha i miednicy (R10)	902	1318	14862	6918	93	150	1105	474
Uraz śródczaszkowy (S06)	230	1104	5028	4352	48	204	862	778
Złamanie przedramienia (S52)	10	988	12799	2817	2	144	1537	239

Wybrane rozpoznania zasadnicze	2006							
	Dzieci i młodzież hospitalizowani w szpitalach w Polsce				Dzieci i młodzież hospitalizowani w szpitalach w woj.śląskim			
	Poniżej roku	1- 4 lat	5 -14 lat	15 -19 lat	Poniżej roku	1- 4 lat	5 -14 lat	15 -19 lat
Biegunka i zapalenie żołądkowo-jelitowe (A09)	6494	14221	9513	1931	618	1402	729	128
Przewlekłe choroby migdałków podniebiennych (J35)	8	7092	30811	3995	4	1592	3985	687
Inne niezakaźne zapalenie żołądkowo-jelitowe (K52)	2582	6577	6166	1549	490	1280	960	264
Ból w okolicy brzucha i miednicy (R10)	1001	1348	14052	7226	79	102	911	474
Uraz śródczaszkowy (S06)	264	1143	5281	4576	55	196	818	757
Złamanie przedramienia (S52)	13	870	12446	2753	1	117	1663	309

Źródło: opracowano na podstawie danych z Narodowego Instytutu Zdrowia Publicznego w Warszawie (PZH) oraz danych z komputerowego systemu "Karta statystyczna".

Tabela 8

**DZIECI I MŁODZIEŻ W WIEKU 18 LAT HOSPITALIZOWANI W SZPITALACH WOJ.ŚLĄSKIEGO W 2006 ROKU**  
 - współczynnik liczony na 10 tys.ludności

	liczba bezwzględna	współczynnik na 10 tys.ludności
<b>Województwo śląskie</b>	<b>156854</b>	<b>1694.6</b>
Powiat Będziński	5043	1939.0
Powiat Bielski	4587	1331.1
Powiat Cieszyński	5221	1364.1
Powiat Częstochowski	3896	1366.6
Powiat Gliwicki	3623	1537.1
Powiat Kłobucki	2624	1397.0
Powiat Lubliniecki	2883	1703.9
Powiat Mikołowski	2741	1402.0
Powiat Myszkowski	2580	1798.3
Powiat Pszczyński	3347	1309.2
Powiat Raciborski	3178	1388.9
Powiat Rybnicki	2373	1438.0
Powiat Tamogórski	5075	1863.4
Powiat Bieruńsko-Lędziński	1694	1302.9
Powiat Wodzisławski	5811	1734.0
Powiat Zawierciański	3607	1529.8
Powiat Żywiecki	5264	1482.8
M.Bielsko - Biała	5317	1585.4
M.Bytom	7842	2204.0
M.Chorzów	4946	2269.0
M.Częstochowa	7609	1728.3
M.Dąbrowa Górnicza	4057	1860.7
M.Gliwice	6155	1748.7
M.Jastrzębie Zdrój	3259	1553.8
M.Jaworzno	4207	2230.2
M.Katowice	9378	1699.0
M.Mysłowice	2667	1752.9
M.Piekary Śląskie	2218	1965.3
M.Ruda Śląska	5549	1865.5
M.Rybnik	4406	1487.0
M.Siemianowice Śląskie	2315	1747.7
M.Sosnowiec	6849	1880.4
M.Świętochłowice	2380	2208.8
M.Tychy	4042	1674.1
M.Zabrze	7611	2053.1
M.Żory	2500	1938.4

Tabela 9

**DZIECI I MŁODZIEŻ W WIEKU 18 LAT HOSPITALIZOWANI W SZPITALACH WOJ.ŚLĄSKIEGO W 2007 ROKU**  
**- współczynnik liczony na 10 tys.ludności**

	liczba bezwzględna	współczynnik na 10 tys.ludności
<b>Województwo śląskie</b>	<b>153174</b>	<b>1700.5</b>
Powiat Będziński	5021	1960.7
Powiat Bielski	4704	1385.9
Powiat Cieszyński	5654	1504.2
Powiat Częstochowski	4089	1463.2
Powiat Gliwicki	3581	1565.5
Powiat Kłobucki	2491	1357.9
Powiat Lubliniecki	2887	1763.8
Powiat Mikołowski	2692	1394.0
Powiat Myszkowski	2627	1862.5
Powiat Pszczyński	3618	1452.1
Powiat Raciborski	3203	1462.3
Powiat Rybnicki	2492	1549.7
Powiat Tamogórski	4873	1839.4
Powiat Bieruńsko-Lędziński	1689	1342.4
Powiat Wodzisławski	5754	1765.4
Powiat Zawierciański	3477	1515.0
Powiat Żywiecki	5124	1475.4
M.Bielsko - Biała	5542	1691.5
M.Bytom	7593	2214.2
M.Chorzów	4501	2099.6
M.Częstochowa	7438	1748.9
M.Dąbrowa Górnicza	3834	1800.7
M.Gliwice	5852	1716.8
M.Jastrzębie Zdrój	3283	1610.3
M.Jaworzno	4009	2197.8
M.Katowice	8697	1626.2
M.Mysłowice	2549	1728.7
M.Piekary Śląskie	2243	2046.3
M.Ruda Śląska	5238	1802.9
M.Rybnik	4359	1519.2
M.Siemianowice Śląskie	2295	1786.3
M.Sosnowiec	6412	1809.9
M.Świętochłowice	2002	1914.3
M.Tychy	3937	1678.2
M.Zabrze	6949	1948.0
M.Żory	2465	1954.3

Tabela 10

**DZIECI I MŁODZIEŻ W WIEKU 18 LAT HOSPITALIZOWANI W SZPITALACH WOJ.ŚLĄSKIEGO W LATACH 2006 – 2007**  
**Ranking malejący wg klas ICD - 10 - w stosunku do roku 2007**

	2006				2007			
	OGÓŁEM	0-4	5-9	10-18	OGÓŁEM	0-4	5-9	10-18
<b>Rozpoznanie zasadnicze</b>	<b>167566</b>	<b>83852</b>	<b>26512</b>	<b>57202</b>	<b>164156</b>	<b>84858</b>	<b>25207</b>	<b>54091</b>
X Choroby układu oddechowego (J00-J99)	25323	11121	7666	6536	25612	12164	7358	6090
XIX Urazy, zatrucia i inne określone skutki (S00-T98)	15554	2600	2647	10307	14395	2408	2448	9539
XI Choroby układu trawiennego (K00-K93)	10761	3949	2072	4740	9443	3562	1867	4014
XVI Niektóre st.rozpocz.się w okr.okołoporod. (P00-P96)	9415	9415	0	0	9429	9429	0	0
I Niektóre choroby zakaźne i pasożytnicze (A00-B99)	7877	5155	1326	1396	7177	4759	1180	1238
XVIII Objawy, cechy chorobowe (R00-R99)	7619	1839	1418	4362	7109	1964	1312	3833
XIV Choroby układu moczowo-płciowego (N00-N99)	7306	2574	1308	3424	6850	2506	1234	3110
II Nowotwory (C00-D48)	6409	1047	1496	3866	6233	1114	1223	3896
XIII Ch.ukł.kostno-stawowego,mięśn.i tk.łącznej (M00-M99)	5868	323	981	4564	6015	293	950	4772
XVII Wady rozwojowe wrodzone, zniekształcenia (Q00-Q99)	5873	3449	1038	1386	5815	3517	959	1339
VI Choroby układu nerwowego (G00-G99)	4857	1245	1029	2583	4816	1243	1092	2481
IV Zaburzenia wydz.wew.,st.odżyw.i przem.met. (E00-E90)	3791	877	813	2101	3922	1164	863	1895
VIII Choroby ucha i wyrostka sutkowatego (H60-H95)	3378	1401	1231	746	3731	1501	1496	734
VII Choroby oka i przydatków oka (H00-H59)	3862	829	1195	1838	3452	803	980	1669
XII Choroby skóry i tkanki podskórnej (L00-L99)	3095	828	484	1783	2866	794	452	1620
XV Ciąża, poród i połóg (O00-O99)	2207	0	0	2207	2493	0	0	2493
IX Choroby układu krążenia (I00-I99)	2274	298	259	1717	2338	350	256	1732
III Choroby krwi i narz.krwiotwórczych (D50-D89)	2189	800	503	886	2002	644	421	937
V Zaburzenia psychiczne i zab.zachowania (F00-F99)	984	125	246	613	890	128	225	537
Martwe noworodki (000)	124	124	0	0	102	102	0	0
<b>poza rankingiem:</b>								
XXI Czynniki wpływające na stan zdrowia (Z00-Z99)	38800	35853	800	2147	39466	36413	891	2162

Rycina 3

**DZIECI I MŁODZIEŻ W WIEKU 18 LAT HOSPITALIZOWANI WG NAJCZĘSTSZYCH ROZPOZNAŃ ZASADNICZYCH W SZPITALACH WOJ.ŚLĄSKIEGO W LATACH 2006 – 2007**

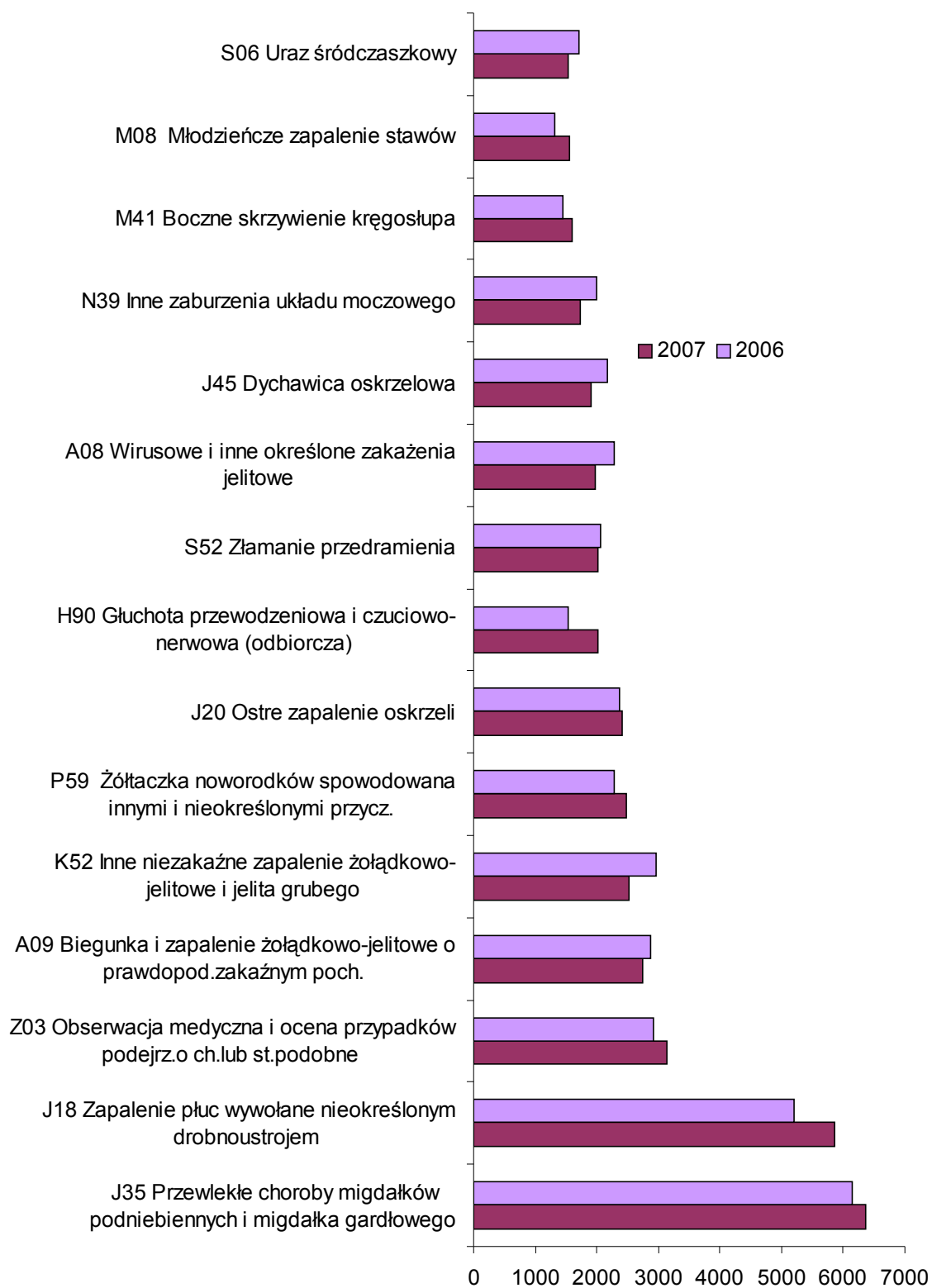


Tabela 11

**DZIECI I MŁODZIEŻ W WIEKU 18 LAT HOSPITALIZOWANI Z POWODU URAZÓW I ZATRUĆ W SZPITALACH  
WOJ.ŚLĄSKIEGO W 2006 ROKU**
**- współczynnik liczony na 10 tys.ludności**

	<b>liczba bezwzględna</b>	<b>współczynnik na 10 tys.ludności</b>
<b>Województwo śląskie</b>	<b>14876</b>	<b>160.7</b>
Powiat Będziński	409	157.3
Powiat Bielski	472	137.0
Powiat Cieszyński	475	124.1
Powiat Częstochowski	429	150.5
Powiat Gliwicki	353	149.8
Powiat Kłobucki	308	164.0
Powiat Lubliniecki	283	167.3
Powiat Mikołowski	224	114.6
Powiat Myszkowski	209	145.7
Powiat Pszczyński	340	133.0
Powiat Raciborski	276	120.6
Powiat Rybnicki	229	138.8
Powiat Tarnogórski	487	178.8
Powiat Bieruńsko-Lędziński	152	116.9
Powiat Wodzisławski	455	135.8
Powiat Zawierciański	281	119.2
Powiat Żywiecki	617	173.8
M.Bielsko - Biała	441	131.5
M.Bytom	858	241.1
M.Chorzów	527	241.8
M.Częstochowa	820	186.3
M.Dąbrowa Górnicza	350	160.5
M.Gliwice	596	169.3
M.Jastrzębie Zdrój	277	132.1
M.Jaworzno	647	343.0
M.Katowice	779	141.1
M.Mysłowice	297	195.2
M.Piekary Śląskie	222	196.7
M.Ruda Śląska	433	145.6
M.Rybnik	416	140.4
M.Siemianowice Śląskie	202	152.5
M.Sosnowiec	669	183.7
M.Świętochłowice	189	175.4
M.Tychy	298	123.4
M.Zabrze	661	178.3
M.Żory	195	151.2

Tabela 12

**DZIECI I MŁODZIEŻ W WIEKU 18 LAT HOSPITALIZOWANI Z POWODU URAZÓW I ZATRUĆ W SZPITALACH  
WOJ.ŚLĄSKIEGO W 2007 ROKU**

- współczynnik liczony na 10 tys.ludności

	liczba bezwzględna	współczynnik na 10 tys.ludności
<b>Województwo śląskie</b>	<b>13787</b>	<b>153.1</b>
Powiat Będziński	379	148.0
Powiat Bielski	375	110.5
Powiat Cieszyński	476	126.6
Powiat Częstochowski	456	163.2
Powiat Gliwicki	324	141.6
Powiat Kłobucki	274	149.4
Powiat Lubliniecki	289	176.6
Powiat Mikołowski	236	122.2
Powiat Myszkowski	200	141.8
Powiat Pszczyński	366	146.9
Powiat Raciborski	217	99.1
Powiat Rybnicki	222	138.1
Powiat Tamogórski	422	159.3
Powiat Bieruńsko-Lędziński	116	92.2
Powiat Wodzisławski	416	127.6
Powiat Zawierciański	267	116.3
Powiat Żywiecki	570	164.1
M.Bielsko - Biała	510	155.7
M.Bytom	716	208.8
M.Chorzów	431	201.1
M.Częstochowa	844	198.4
M.Dąbrowa Gómicza	315	147.9
M.Gliwice	524	153.7
M.Jastrzębie Zdrój	280	137.3
M.Jaworzno	588	322.4
M.Katowice	718	134.3
M.Mysłowice	260	176.3
M.Piekary Śląskie	231	210.7
M.Ruda Śląska	404	139.1
M.Rybnik	392	136.6
M.Siemianowice Śląskie	184	143.2
M.Sosnowiec	632	178.4
M.Świętochłowice	159	152.0
M.Tychy	276	117.6
M.Zabrze	543	152.2
M.Żory	175	138.7



**Tabela 13**  
**DZIECI I MŁODZIEŻ W WIEKU 18 LAT HOSPITALIZOWANI Z POWODU URAZÓW I ZATRUĆ W SZPITALACH WOJ.ŚLASKIEGO W LATACH 2006 – 2007**  
**Ranking malejący wg rozpoznań zasadniczych – grupy z rozdziału XIX (S00-T98) wg ICD-10 w stosunku do roku 2007**

	2006				2007			
	OGÓŁEM	0-4	5-9	10 -18	OGÓŁEM	0-4	5-9	10 -18
<b>Rozpoznanie zasadnicze</b>	<b>15554</b>	<b>2600</b>	<b>2647</b>	<b>10307</b>	<b>14395</b>	<b>2408</b>	<b>2448</b>	<b>9539</b>
Urazy głowy (S00-S09)	4799	965	781	3053	4381	917	662	2802
Urazy łokcia i przedramienia (S50-S59)	2236	142	687	1407	2185	138	687	1360
Urazy kolana i podudzia (S80-S89)	1275	38	122	1115	1107	28	103	976
Skutki toksyczne substancji zazwyczaj nie stosowanych w celach leczniczych (T51-T65)	1198	189	121	888	1014	171	105	738
Urazy barku i ramienia (S40-S49)	839	62	225	552	813	87	224	502
Nasępstwa urazów,zatruc i innych skutków działania czynników zewnętrznych (T90-T98)	772	28	120	624	785	36	112	637
Urazy obejmujące liczne okolice ciała (T00-T07)	824	126	169	529	731	135	139	457
Zatrucie lekami,preparatami farmakologicznymi i substancjami biologicznymi(T36-T50)	756	186	33	537	730	166	30	534
Urazy nadgarstka i ręki (S60-S69)	497	54	49	394	520	47	58	415
Urazy brzucha,dolnej części grzbietu,odcinka lędźwiowego kręgosłupa i miednicy (S30-S39)	466	27	92	347	445	24	97	324
Oparzenia termiczne i chemiczne powierzchni zewnętrznej ciała,określone co do miejsca(T20-T25)	338	255	27	56	370	247	38	85
Urazy biodra i uda (S70-S79)	295	58	49	188	295	53	56	186
Oparzenia termiczne i chemiczne mnogich i nieokreślonych okolic ciała (T29-32)	315	227	26	62	222	178	13	31
Urazy stawu skokowego i stopy (S90-S99)	177	14	23	140	169	11	30	128
Skutki działania ciała obcego wnikającego drogą naturalnych otworów ciała (T15-T19)	200	116	34	50	159	95	29	35
Urazy klatki piersiowej (S20-S29)	153	5	26	122	134	3	13	118
Urazy szyi (S10-S19)	136	4	18	114	128	5	16	107
Inne i niekreślone skutki działania czynników zewnętrznych (T66-T78)	160	54	32	74	103	24	23	56
Powikłania opieki chirurgicznej i medycznej niesklasyfikowane gdzie indziej (T80-T88)	51	18	4	29	56	17	7	32
Oparzenia termiczne i chemiczne ograniczone do oka i narządów wewnętrznych (T26-T28)	35	25	2	8	37	26	2	9
Określone wczesne powikłania urazu (T79)	7	1	1	5	6	0	1	5
Urazy nieokreślonej części tułowia i okolicy ciała (T08-T14)	18	6	5	7	4	0	2	2
Odmrożenie (T33-T35)	7	0	1	6	1	0	1	0

**Tabela 14**  
**DZIECI I MŁODZIEŻ W WIEKU 18 LAT HOSPITALIZOWANI Z POWODU URAZÓW I ZATRUĆ W SZPITALACH WOJ.ŚLĄSKIEGO W LATACH 2006 – 2007**  
**Ranking wg 25 najczęstszych rozpoznaw zasadniczych w stosunku do roku 2007**

	2006				2007			
	OGÓŁEM	0-4	5-9	10-18	OGÓŁEM	0-4	5-9	10-18
<b>Rozpoznanie zasadnicze</b>	<b>15554</b>	<b>2600</b>	<b>2647</b>	<b>10307</b>	<b>14395</b>	<b>2408</b>	<b>2448</b>	<b>9539</b>
S52 Złamanie przedramienia	2061	118	661	1282	2010	133	655	1222
S06 Uraz śródczaszkowy	1708	251	295	1162	1542	242	270	1030
S00 Powierzchnowy uraz głowy	1533	365	238	930	1370	341	190	839
S42 Złamanie barku i ramienia	762	60	221	481	739	84	221	434
S02 Złamanie czaszki i kości twarzoczaszki	692	72	66	554	630	61	46	523
T00 Powierzchnowe urazy obejmujące liczne okolice ciała	635	101	130	404	562	110	113	339
S82 Złamanie podudzia łącznie ze stawem skokowym	580	28	93	459	498	24	80	394
S83 Zwłknięcie, skręcenie i naderwanie stawów i więzadeł kolana	553	2	9	542	483	1	7	475
T51 Efekt toksyczny alkoholu	512	7	3	502	464	3	4	457
S01 Otwarta rana głowy	394	169	80	145	400	169	73	158
T93 Następstwa urazów kończyny dolnej	278	5	27	246	331	11	29	291
T92 Następstwa urazów kończyny górnej	313	9	70	234	301	15	72	214
T58 Efekt toksyczny tlenku węgla	356	69	67	220	283	64	67	152
S09 Inne i nieokreślone urazy głowy	317	96	72	149	277	81	43	153
S62 Złamanie na poziomie nadgarstka i ręki	261	7	18	236	265	9	18	238
S72 Złamanie kości udowej	212	55	39	118	221	47	44	130
S30 Powierzchnowy uraz brzucha, dolnej części grzbietu i miednicy	248	19	58	171	220	15	46	159
T29 Oparzenia termiczne i chemiczne mnogich okolic ciała	291	209	25	57	197	157	12	28
T42 Zatrucie lekami przeciwpadaczk.,uspakaj.-nasen.i przeciw ch.Parkinsona	198	29	6	163	182	28	7	147
S05 Uraz oka i oczodołu	153	12	29	112	158	22	38	98
T43 Zatrucie lekami psychotropowymi, niesklasyfikowanymi gdzie indziej	153	28	14	111	144	24	6	114
T06 Inne urazy obejmujące liczne okolice ciała	123	17	25	81	108	21	20	67
T21 Oparzenia termiczne i chemiczne tułowia	92	77	5	10	101	80	5	16
T20 Oparzenia termiczne i chemiczne głowy i szyi	90	66	6	18	96	63	10	23
T39 Zatrucie nieopiodowymi środkami przeciwbólowymi	107	20	2	85	89	24	2	63
Pozostałe urazy i zatrucia	2932	708	388	1835	2724	579	370	1775

Rycina 4

**DZIECI I MŁODZIEŻ W WIEKU 18 LAT HOSPITALIZOWANI Z POWODU NAJCZĘSTSZYCH URAZÓW I ZATRUĆ W SZPITALACH WOJ.ŚLĄSKIEGO W LATACH 2006 – 2007**



Tabela 15

**DZIECI I MŁODZIEŻ W WIEKU 18 LAT HOSPITALIZOWANI Z POWODU ZEWNĘTRZNYCH PRZYCZYŃ ZACHOROWANIA I ZGONU W SZPITALACH WOJ.ŚLĄSKIEGO W LATACH 2006 – 2007**

	2006				2007			
	OGÓŁEM	0 - 4	5 - 9	10 -18	OGÓŁEM	0 - 4	5 - 9	10 -18
<b>Zewnętrzne przyczyny zachorowania i zgonu</b>	<b>15554</b>	<b>2600</b>	<b>2647</b>	<b>10307</b>	<b>14395</b>	<b>2408</b>	<b>2448</b>	<b>9539</b>
Inne zewnętrzne przyczyny urazu wypadkowego(W00-X59)	12220	2349	2161	7710	11087	2201	1994	6892
Wypadki komunikacyjne (V01-V99)	1666	122	365	1179	1728	101	366	1261
Zamierzone samouszkodzenie (X60-X84)	715	1	2	712	684	0	1	683
Następstwo przyczyny zewn.powodującej zach.i zgon(Y85-Y89)	352	35	55	262	334	34	35	265
Zdarzenie o nieokreślonym zamiarze(Y10-Y34)	275	49	28	198	266	39	17	210
Powikłania opieki chirurgicznej i medycznej (Y40-Y84)	187	32	32	123	174	24	30	120
Przestępstwo (X85-Y09)	119	8	4	107	108	9	4	95
Dodatkowe czynniki zw.z przyczynami zach.i zgonu(Y90-Y98)	20	4	0	16	14	0	1	13

Rycina 5

**DZIECI I MŁODZIEŻ W WIEKU 18 LAT HOSPITALIZOWANI WG ZEWNĘTRZNYCH PRZYCZYŃ ZACHOROWANIA I ZGONU W LATACH 2006 - 2007**

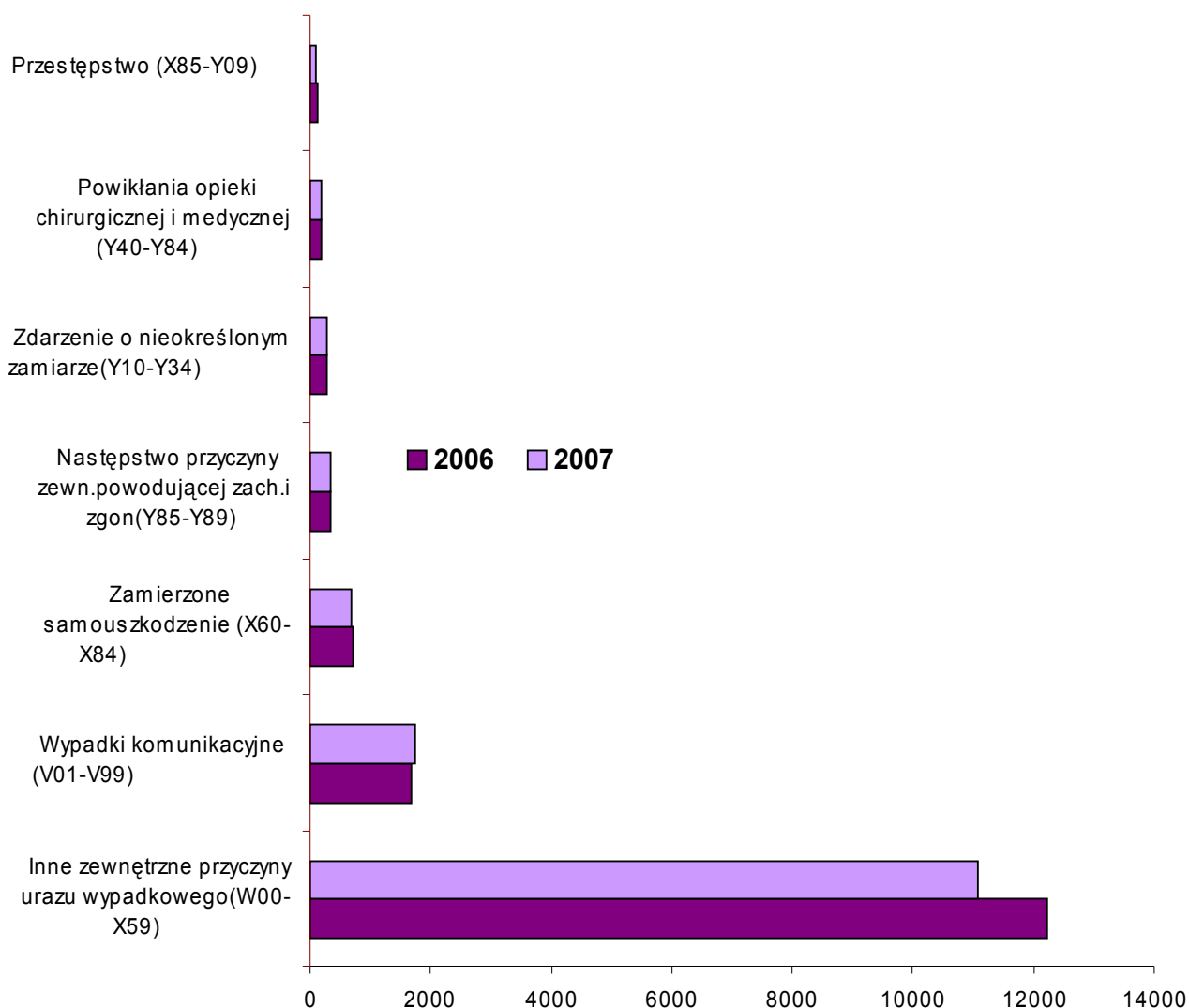
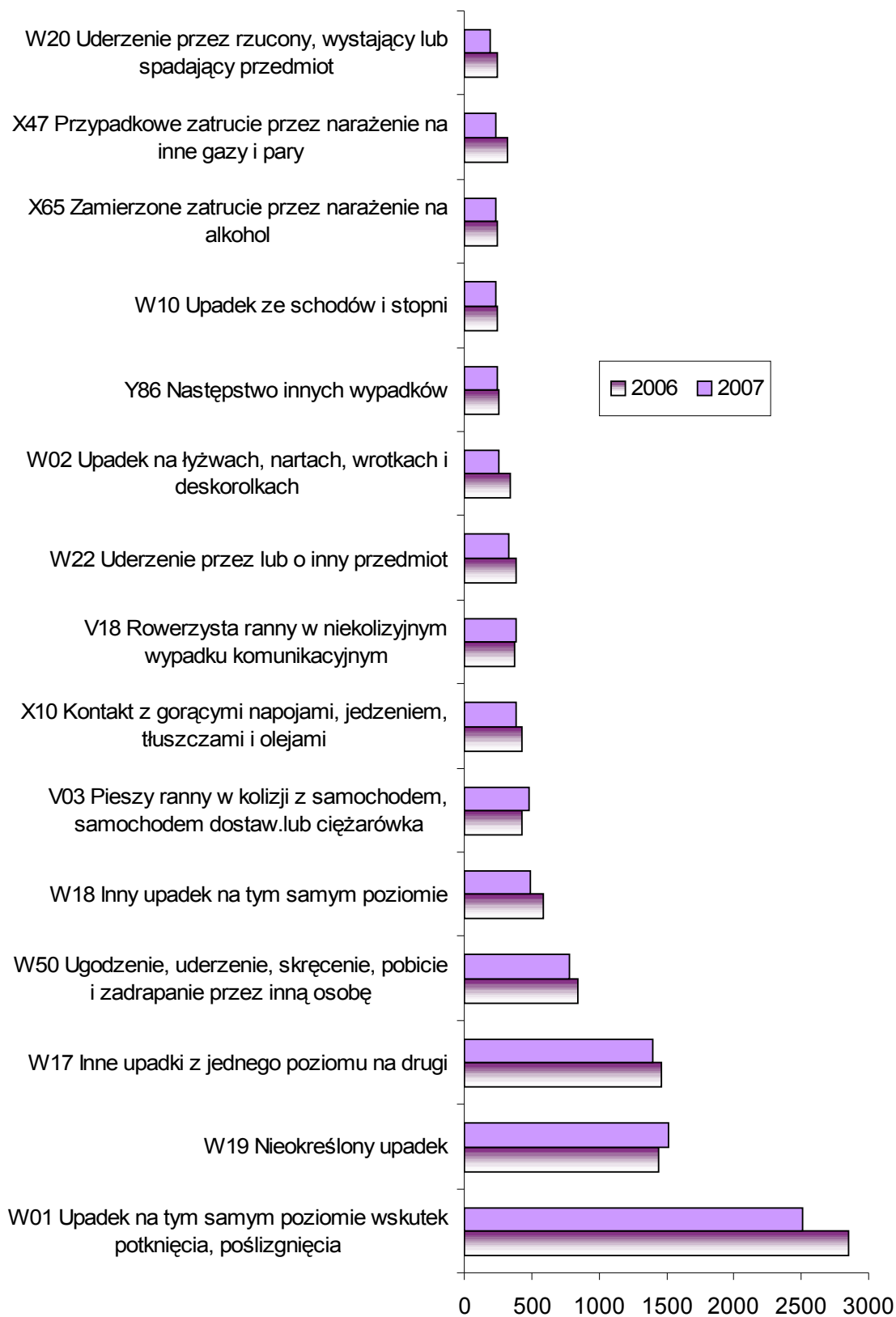


Tabela 16  
**DZIECI I MŁODZIEŻ HOSPITALIZOWANI Z POWODU ZEWNĘTRZNYCH PRZYCZYŃ ZACHOROWANIA I ZGONU W SZPITALACH WOJ.ŚLĄSKIEGO  
W LATACH 2006 – 2007**  
Ranking malejący wg 25 - ciu najczęstszych zewnętrznych przyczyn zachorowania w stosunku do roku 2007

	2006				2007			
	OGÓŁEM	0-4	5-9	10-18	OGÓŁEM	0-4	5-9	10-18
<b>Zewnętrzne przyczyny zachorowania i zgonu</b>	<b>15554</b>	<b>2600</b>	<b>2647</b>	<b>10307</b>	<b>14395</b>	<b>2408</b>	<b>2448</b>	<b>9539</b>
W01 Upadek na tym samym poziomie wskutek potknięcia, poślizgnięcia	2852	275	555	2022	2513	280	507	1726
W19 Nieokreślony upadek	1436	209	283	944	1513	218	318	977
W17 Inne upadki z jednego poziomu na drugi	1466	291	328	847	1397	259	305	833
W50 Ugodzenie, uderzenie, skręcenie, pobicie i zadrapanie przez inną osobę	839	19	39	781	780	17	29	734
W18 Inny upadek na tym samym poziomie	587	78	111	398	487	55	98	334
V03 Pieszy ranny w kolizji z samochodem, samochodem dostaw.lub ciężarówka	431	36	125	270	479	42	131	306
X10 Kontakt z gorącymi napojami, jedzeniem, tłuszczami i olejami	430	350	32	48	387	314	26	47
V18 Rowerzysta ranny w niekolizyjnym wypadku komunikacyjnym	374	18	104	252	386	8	98	280
W22 Uderzenie przez lub o inny przedmiot	381	82	66	233	328	64	50	214
W02 Upadek na łyżwach, nartach, wrotkach i deskorolkach	345	5	76	264	256	5	66	185
Y86 Następstwo innych wypadków	261	22	42	197	249	17	27	205
W10 Upadek ze schodów i stopni	250	56	48	146	239	71	33	135
X65 Zamierzone zatrucie przez narażenie na alkohol	244	1	0	243	234	0	1	233
X47 Przypadkowe zatrucie przez narażenie na inne gazy i pary	315	59	56	200	230	46	47	137
W20 Uderzenie przez rzucony, wystający lub spadający przedmiot	248	32	42	174	194	26	33	135
V43 Użytkownik samochodu ranny w kolizji z samoch.,samoch.dostaw. i ciężar.	193	25	36	132	192	20	28	144
X61 Zamierz.zatr.przez naraż.na leki przeciwp.,uspok.-nasen.,przeciw ch.Parkinsona i psychotr.,nieskl..gdzie in.	209	0	0	209	189	0	0	189
W09 Upadek z innego sprzętu	231	38	78	115	187	40	55	92
W21 Uderzenie przez lub o sprzęt sportowy	200	6	17	177	172	2	19	151
W25 Kontakt z ostrym szkłem	116	21	23	72	153	17	25	111
X45 Przypadkowe zatrucie przez narażenie na alkohol	180	4	3	173	144	2	3	139
W14 Upadek z drzewa	107	3	41	63	126	2	46	78
W44 Ciało obce wnikaające lub przechodzące przez oko lub naturalny otwór ciała	148	80	31	37	123	79	24	20
X44 Przyp.zatrucie przez naraż.na inne i nieokr.leki, śr.farmak. i subs.biologiczne	126	89	10	27	118	74	10	34
W51 Uderzenie w lub zderzenie z inną osobą	161	5	12	144	117	6	14	97
Pozostałe zewnętrzne przyczyny zachorowania	3424	796	489	2139	3202	744	455	2003

**Rycina 6**  
**DZIECI I MŁODZIEŻ W WIEKU 18 LAT HOSPITALIZOWANI Z POWODU NAJCZĘSTSZYCH ZEWNĘTRZNYCH**  
**PRZYCZYŃ ZACHOROWANIA I ZGONU W SZPITALACH WOJ. ŚLĄSKIEGO W LATACH 2006-2007**



**Tabela 17**  
**DZIECI I MŁODZIEŻ W WIEKU 18 LAT HOSPITALIZOWANI Z POWODU WYBRANYCH ZEWNĘTRZNYCH PRZYCZYŃ ZACHOROWANIA W SZPITALACH**  
**WOJ.ŚLĄSKIEGO W LATACH 2006-2007 - ranking malejący w stosunku do roku 2007**

	2006				2007			
	OGÓŁEM	0-4	5-9	10-18	OGÓŁEM	0-4	5-9	10-18
<b>Zewnętrzne przyczyny zachorowania wskazujące lub mogące wskazywać na przemoc</b>	<b>114</b>	<b>5</b>	<b>4</b>	<b>105</b>	<b>99</b>	<b>4</b>	<b>5</b>	<b>90</b>
Y04 Przepięstwo w bójce	94	1	2	91	82	1	4	77
X99 Przepięstwo z użyciem narzędzia ostrego	1	0	0	1	7	0	0	7
Y07 Inne nieprawidłowe traktowanie	7	1	1	5	5	3	0	2
Y97 Warunki związane z otoczeniem	3	2	0	1	4	0	1	3
Y05 Przepięstwo seksualne z użyciem przemocy fizycznej	3	0	1	2	1	0	0	1
Y00 Przepięstwo z użyciem narzędzia twardego	1	0	0	1	0	0	0	0
Y01 Przepięstwo przez pchnięcie z wysokości	3	0	0	3	0	0	0	0
Y09 Przepięstwo w nieokreślony sposób	1	0	0	1	0	0	0	0
Y98 Warunki związane z trybem życia	1	1	0	0	0	0	0	0

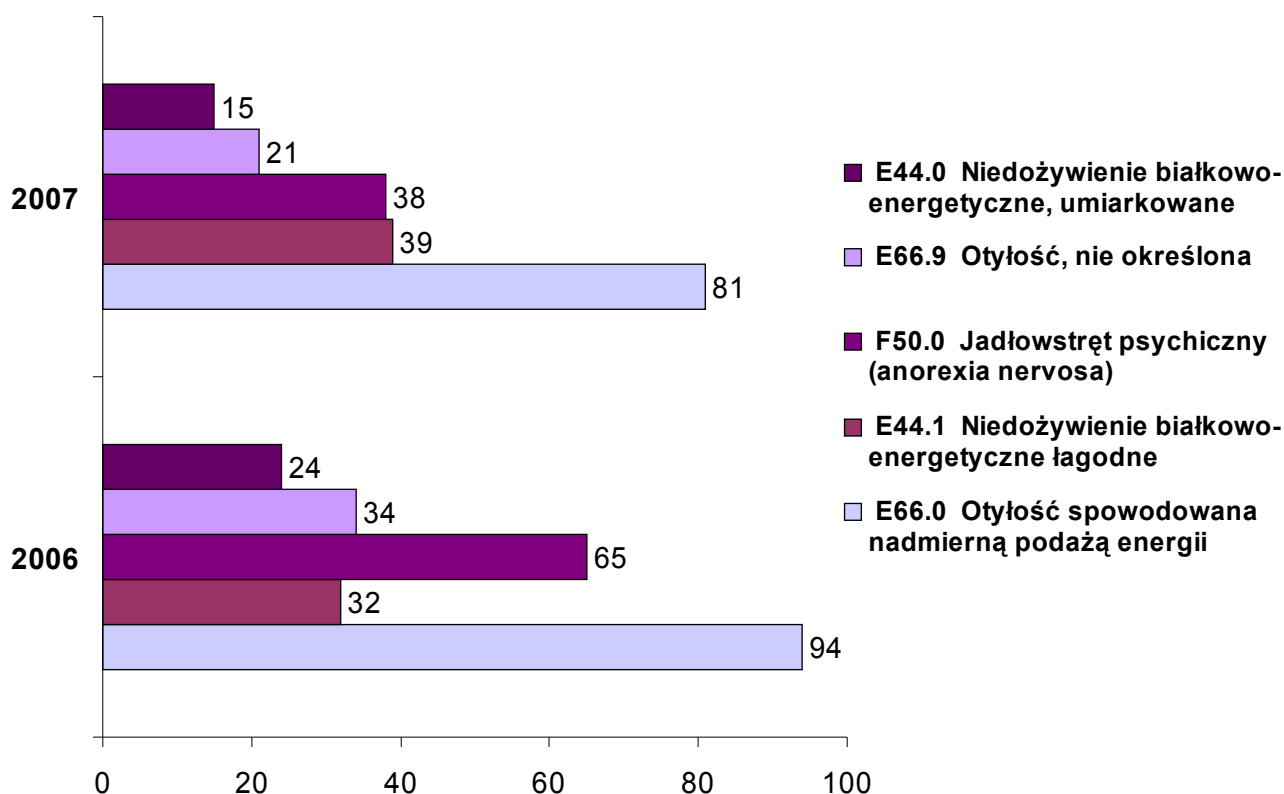
Tabela 18

**DZIECI I MŁODZIEŻ W WIEKU 18 LAT HOSPITALIZOWANI Z POWODU NIEDOŻYWIENIA, OTYŁOŚCI,  
PRZEKARMIEŃ I INNYCH ZABURZEŃ ODŻYWIANIA W SZPITALACH WOJ.ŚLĄSKIEGO  
W LATACH 2006-2007**

		2006	2007
<b>Wybrane rozpoznania zasadnicze</b>		<b>315</b>	<b>239</b>
E41	Wyniszczenie z niedożywienia	5	2
E43	Ciężkie niedożywienie białkowo-energetyczne, nie określone	6	1
E44.0	Niedożywienie białkowo-energetyczne, umiarkowane	24	15
E44.1	Niedożywienie białkowo-energetyczne łagodne	32	39
E45	Opóźniony rozwój będący następstwem niedożywienia białkowo-energetycznego	4	2
E46	Niedożywienie białkowo-energetyczne, nie określone	14	8
E66.0	Otyłość spowodowana nadmierną podażą energii	94	81
E66.1	Otyłość polekowa	0	3
E66.8	Inne postacie otyłości	8	4
E66.9	Otyłość, nie określona	34	21
E67.3	Hiperwitaminoza D	2	0
F50.0	Jadłowstręt psychiczny (anorexia nervosa)	65	38
F50.1	Jadłowstręt psychiczny atypowy	4	0
F50.2	Żarłoczność psychiczna (Bulimia nervosa)	1	1
F50.5	Wymioty związane z innymi czynnikami psychologicznymi	0	1
F50.8	Inne zaburzenia odżywiania się	4	2
F50.9	Zaburzenia odżywiania się, nie określone	6	3
R63.0	Anoreksja	2	7
R63.1	Polidypsja	2	1
R63.3	Trudności w kamieniu i nieprawidłowe kamienie	1	3
R63.4	Nieprawidłowa utrata ciężaru ciała	6	5
R63.8	Inne oznaki i objawy dotyczące odżywiania	1	2

Rycina 7

**DZIECI I MŁODZIEŻ W WIEKU 18 LAT HOSPITALIZOWANI Z POWODU NIEDOŻYWIENIA, OTYŁOŚCI,  
PRZEKARMIEŃ I INNYCH ZABURZEŃ ODŻYWIANIA W SZPITALACH WOJ.ŚLĄSKIEGO  
W LATACH 2006-2007**





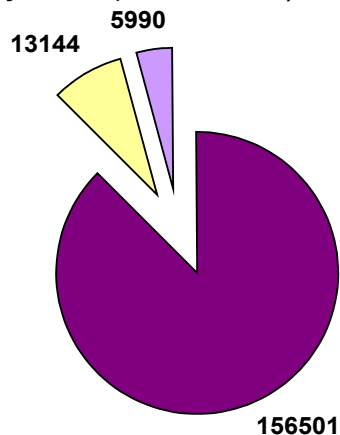
**Tabela 19**  
**LECZENI Z POWODU ZABURZEŃ PSYCHICZNYCH (BEZ UZALEŻNIEŃ), ZABURZEŃ SPOWODOWANYCH UŻYCIEM ŚRODKÓW PSYCHOAKTYWNYCH**  
**ORAZ ZABURZEŃ SPOWODOWANYCH UŻYCIEM ALKOHOLU W JEDNOSTKACH LECZNICTWA AMBULATORYJNEGO W 2006 ROKU**

Wyszczególnienie	leczeni OGÓŁEM	w tym leczeni ogółem w wieku 0-18 lat	z kolumny 1 leczeni po raz pierwszy w życiu <sup>a</sup>	w tym leczeni po raz pierwszy w życiu w wieku 0-18 lat
Zaburzenia psychiczne (bez uzależnień)	156501	13144	47502	5990
Zaburzenia spowodowane używaniem środków psychoaktywnych	4435	409	1918	252
Zaburzenia spowodowane używaniem alkoholu	23867	173	10344	125

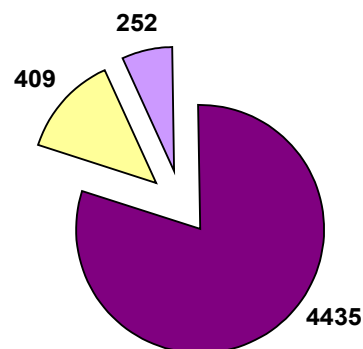
Uwaga: Wg wytycznych dla sprawozdania MZ-15 leczeni w poradniach psychologicznych ujęci są tylko w wierszach /leczeni ogółem/, nie są wykazani w poszczególnych zaburzeniach. Zmiana układu sprawozdania MZ-15: inne przedziały wiekowe niż w poprzednich latach

Źródło : Opracowano na podstawie sprawozdania na formularzu MZ-15 Roczne sprawozdanie z działalności jednostki lecznictwa ambulatoryjnego dla osób z zaburzeniami psychicznymi, osób uzależnionych od alkoholu oraz innych substancji psychoaktywnych; Ośrodek Analiz i Statystyki Medycznej.


**Zaburzenia psychiczne (bez uzależnień)**



**Zaburzenia spowodowane używaniem środków psychoaktywnych**



**Zaburzenia spowodowane używaniem alkoholu**



■ leczeni ogółem  
 ■ w tym leczeni ogółem w wieku 0-18 lat  
 ■ w tym leczeni po raz pierwszy w życiu w wieku 0-18 lat

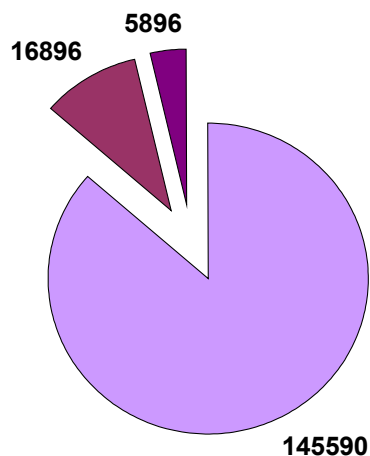
**Tabela 20**  
**CHORZY LECZENI W JEDNOSTKACH LECZNICTWA AMBULATORYJNEGO DLA OSÓB Z ZABURZENIAMI PSYCHICZNYMI, OSÓB UZALEŻNIONYCH OD ALKOHOLU ORAZ INNYCH SUBSTANCJI PSYCHOAKTYWNYCH W 2007 ROKU**

Wyszczególnienie	leczeni ogółem	w tym: leczeni ogółem w wieku 0-18 lat	z kolumny ogółem - leczeni po raz pierwszy w życiu	w tym: z kolumny leczeni po raz pierwszy w życiu w wieku 0 - 18 lat
<b>OGÓŁEM</b>	<b>180716</b>	<b>18018</b>	<b>50354</b>	<b>6512</b>
w tym:				
leczeni w poradniach psychologicznych - leczeni ogółem	480	123	68	7
1 A. Z zaburzeniami psychicznymi - leczeni ogółem	145590	16896	34550	5896
B. Obserwacja stanu psychicznego, rozpoznanie nieustalone, bez zaburzeń psychicznych i rozpoznania niepsychiatryczne	855	855	525	234
2 A. Zaburzenia spowodowane używaniem środków psychoaktywnych - leczeni ogółem	4184	535	1727	200
B. Współistniejące uzależnienia od alkoholu (F10)	715	715	323	13
C. Współuzależnienia	892	17	430	13
3 A. Zaburzenia spowodowane używaniem alkoholu - leczeni ogółem	23772	110	10120	75
B. Współistniejące uzależnienia od środków psychoaktywnych (F11-F19)	518	15	247	247
C. Współuzależnienia	4190	103	2432	2432

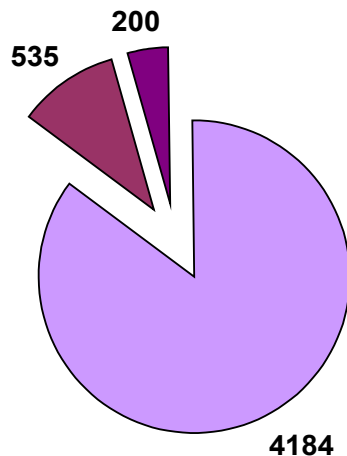
Uwaga: Wg wytycznych dla sprawozdania MZ-15 jeśli poradnia psychologiczna funkcjonuje bez zatrudnionego lekarza psychiatry (bądź konsultanta psychiatry), leczeni ujęci są tylko w wierszach /leczeni ogółem/, nie są wykazani w poszczególnych zaburzeniach.

Źródło : Opracowano na podstawie sprawozdania na formularzu MZ-15 Roczne sprawozdanie z działalności jednostki leczenia ambulatoryjnego dla osób z zaburzeniami psychicznymi, osób uzależnionych od alkoholu oraz innych substancji psychoaktywnych

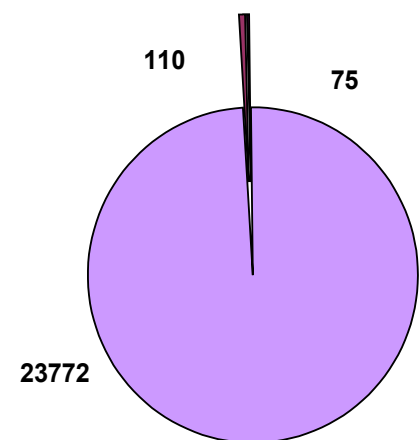
**Z zaburzeniami psychicznymi - leczeni ogółem**



**Zaburzenia spowodowane używaniem środków psychoaktywnych - leczeni ogółem**



**Zaburzenia spowodowane używaniem alkoholu - leczeni ogółem**

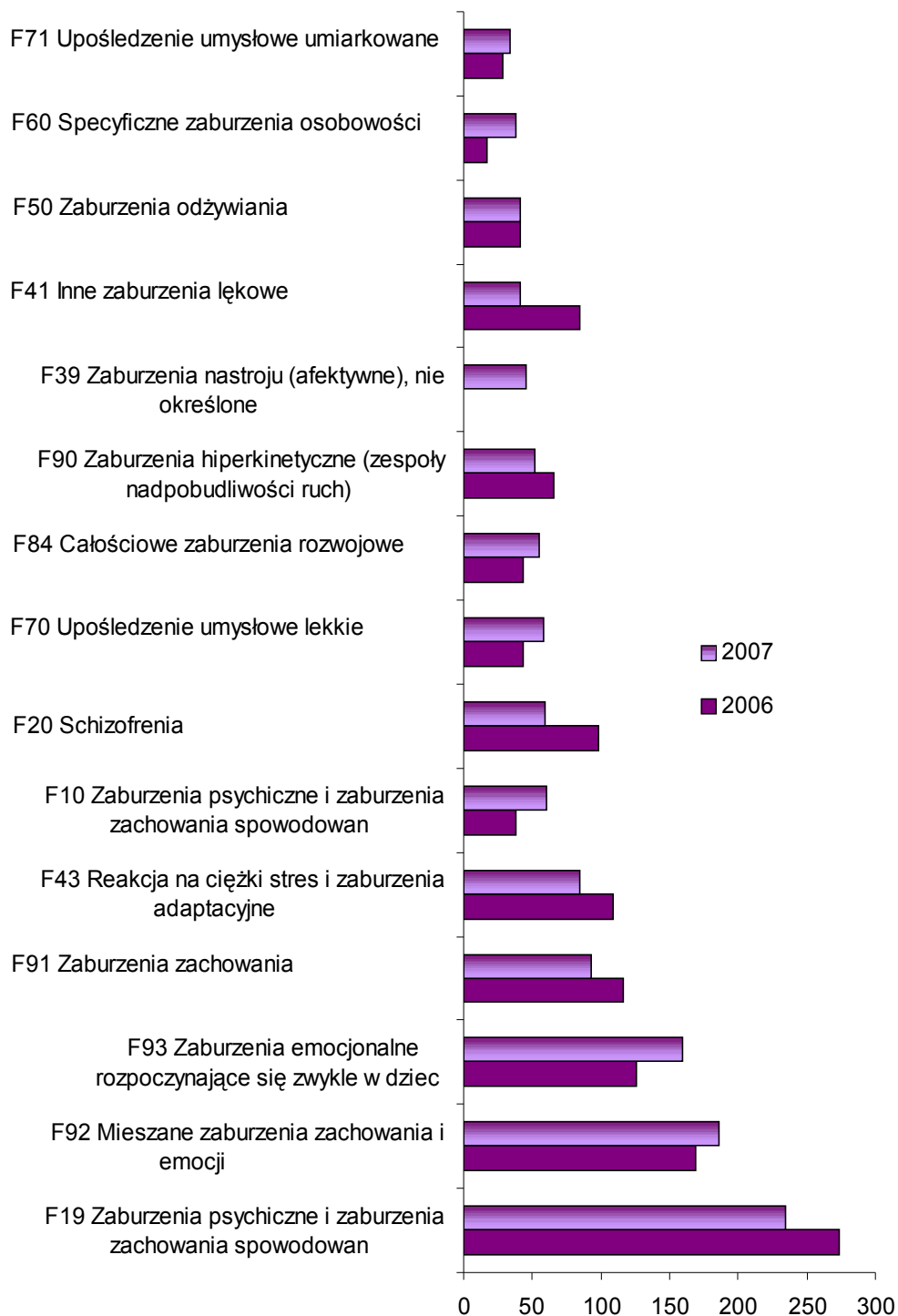


**Tabela 21**  
**DZIECI I MŁODZIEŻ W WIEKU 18 LAT HOSPITALIZOWANI W SZPITALACH PSYCHIATRYCZNYCH I ODDZIAŁACH PSYCHIATRYCZNYCH SZPITALI OGÓLNYCH**  
**W LATACH 2006-2007**  
**Ranking malejący wg 25 najczęstszych rozpoznań zasadniczych w stosunku do 2007 roku**

Rozpoznanie zasadnicze	2006				2007			
	OGÓŁEM	0-4	5-9	10-18	OGÓŁEM	0-4	5-9	10-18
F19 Zaburzenia psychiczne i zaburzenia zachowania spowodowane naprzemiennym przyjmowaniem środków wyżej wymienionych (F10-F18) i innych środków psychoaktywnych	274	0	0	274	234	0	0	234
F92 Mieszane zaburzenia zachowania i emocji	169	1	20	148	186	1	15	170
F93 Zaburzenia emocjonalne rozpoczynające się zwykle w dzieciństwie	126	8	29	89	160	4	34	122
F91 Zaburzenia zachowania	116	0	2	114	93	0	4	89
F43 Reakcja na ciężki stres i zaburzenia adaptacyjne	109	0	3	106	84	0	0	84
F10 Zaburzenia psychiczne i zaburzenia zachowania spowodowane użyciem alkoholu	38	0	0	38	60	1	0	59
F20 Schizofrenia	98	0	1	97	59	0	0	59
F70 Upośledzenie umysłowe lekkie	43	1	3	39	58	0	5	53
F84 Całościowe zaburzenia rozwojowe	43	6	15	22	55	6	19	30
F90 Zaburzenia hiperkinetyczne (zespoły nadpobudliwości ruchowej)	65	1	27	37	52	0	26	26
F39 Zaburzenia nastroju (afektywne), nie określone	0	0	0	0	45	0	4	41
F41 Inne zaburzenia lękowe	85	2	11	72	41	0	2	39
F50 Zaburzenia odżywiania	41	0	0	41	41	0	0	41
F60 Specyficzne zaburzenia osobowości	17	0	0	17	38	0	0	38
F71 Upośledzenie umysłowe umiarkowane	28	0	0	28	34	0	4	30
F23 Ostre i przemijające zaburzenia psychotyczne	25	0	0	25	30	0	2	28
F32 Epizod depresyjny	37	0	1	36	24	0	0	24
F99 Zaburzenie psychiczne, inaczej nie określone	11	0	2	9	21	0	0	21
F07 Zaburzenia osobowości i zachowania spowodowane chorobą, uszkodzeniem lub dysfunkcją mózgu	19	0	1	18	19	0	1	18
F15 Zaburzenia psychiczne i zaburzenia zachowania spowodowane używaniem innych niż kokaina środków pobudzających w tym kofeiny	16	0	0	16	19	0	0	19
F72 Upośledzenie umysłowe znaczne	11	0	0	11	19	0	0	19
F42 Zaburzenie obsesyjno-kompulsyjne (nerwica natręctw)	17	1	3	13	14	0	0	14
F94 Zaburzenia funkcjonowania społecznego rozpoczynające się zwykle w dzieciństwie lub w wieku młodzieńczym	15	0	5	10	14	0	2	12
F06 Inne zaburzenia psychiczne spowodowane uszkodzeniem lub dysfunkcją mózgu i choroba somatyczna	9	0	0	9	12	0	0	12
F33 Zaburzenia depresyjne nawracające	3	0	0	3	9	0	0	9
Pozostałe rozpoznania zasadnicze	93	0	7	86	71	0	3	68

Rycina 8

**DZIECI I MŁODZIEŻ W WIEKU 18 LAT HOSPITALIZOWANI WG NAJCZĘSTSZYCH ROZPOZNAŃ ZASADNICZYCH W SZPITALACH PSYCHIATRYCZNYCH I ODDZIAŁACH PSYCHIATRYCZNYCH SZPITALI OGÓLNYCH WOJ.ŚLĄSKIEGO W LATACH 2006-2007**



**Tabela 22**  
**ZGONY DZIECI I MŁODZIEŻY W WIEKU 18 LAT W SZPITALACH WOJ.ŚLĄSKIEGO WG BEZPOŚREDNIEJ PRZYCZYNY ZGONU W LATACH 2006-2007**  
**Ranking malejący wg 10 najczęstszych bezpośrednich przyczyn zgonu w stosunku do 2007 roku**

	2006					2007				
	OGÓŁEM	0-1	1-4	5-9	10-18	OGÓŁEM	0-1	1-4	5-9	10-18
<b>Bezpośrednie przyczyny zgonu</b>	<b>545</b>	<b>439</b>	<b>27</b>	<b>20</b>	<b>59</b>	<b>457</b>	<b>377</b>	<b>22</b>	<b>8</b>	<b>50</b>
P29 Zaburzenia sercowo-nacz.rozpocz.się w okr.okołodpor.	111	111	0	0	0	82	82	0	0	0
J96 Niewydolność oddechowa, niesklasyf.gdzie indziej	56	22	9	5	20	50	21	9	5	15
I46 Zatrzymanie krążenia	34	14	6	5	9	35	22	4	1	8
R09 Inne objawy i oznaki chor.dot.układu krążenia i układu oddechowego	34	16	4	2	12	35	23	3	0	9
P28 Inne zaburzenia oddech.rozpocz.się w okresie okołoporod.	43	43	0	0	0	30	30	0	0	0
P07 Zaburzenia zw.z krótkim czasem trwania ciąży i niskiej urodz.masie ciała	32	32	0	0	0	29	29	0	0	0
I50 Niewydolność serca	12	7	2	2	1	11	5	1	0	5
P22 Zespół zaburzeń oddychania noworodka	11	11	0	0	0	11	11	0	0	0
P21 Zamartwica urodzeniowa	10	10	0	0	0	8	8	0	0	0
G93 Inne zaburzenia mózgu	8	1	0	0	7	6	0	0	0	6
Pozostałe bezpośrednie przyczyny zgonu, w tym: martwo urodzone noworodki	194	172	6	6	10	160	146	5	2	7

Rycina 9

ZGONY DZIECI I MŁODZIEŻY W WIEKU 18 LAT W SZPITALACH WOJ.ŚLĄSKIEGO WG BEZPOŚREDNIEJ PRZYCZYNY ZGONU W LATACH 2006-2007

