

**Śląski Urząd Wojewódzki**  
**Wydział Nadzoru nad Systemem Opieki Zdrowotnej**

Śląskie Centrum Zdrowia Publicznego  
Zespół ds. Chorobowości Hospitalizowanej

# **URAZY I ZATRUCIA**

**Katowice 2009**

**Śląski Urząd Wojewódzki**  
**Wydział Nadzoru nad Systemem Opieki Zdrowotnej**

**Dyrektor Wydziału:**  
**Ireneusz Ryszkiel**

**Zastępca Dyrektora Wydziału:**  
**Jolanta Pietrzak- Wolny**

**Zespół ds. Chorobowości Hospitalizowanej:**

**Kierownik:** Ewa Kucharska

**Koncepcja opracowania oraz wykonanie tablic i wykresów:**

Wioletta Gosk

Renata Guja

Joanna Majka

Aleksandra Pojda

Sonia Riedel

Przy publikacji danych prosimy o podanie źródła.

# Spis treści

## Tabele

Komentarz.....	1-4
Tabela 1 Mieszkańcy woj. śląskiego hospitalizowani z powodu urazów, zatruc i innych określonych skutków działania czynników zewnętrznych (S00-T98) w szpitalach woj. śląskiego w latach 2007 - 2008 Współczynnik na 10 tys. ludności.....	5
Tabela 2 Mieszkańcy woj. śląskiego hospitalizowani z powodu urazów, zatruc i innych określonych skutków działania czynników zewnętrznych (S00-T98) wg płci pacjenta w szpitalach woj. śląskiego w latach 2007-2008.....	6
Tabela 3 Mieszkańcy woj. śląskiego hospitalizowani z powodu innych zewnętrznych przyczyn urazu wypadkowego (W00-X59) w latach 2007 – 2008. Ranking malejący wg 25 najczęstszych zewnętrznych zachorowań w stosunku do roku 2008.....	9
Tabela 4 Mieszkańcy woj. śląskiego hospitalizowani z powodu niekorzystnych incydentów w praktyce diagnostycznej i leczniczej związanych z użyciem urządzeń medycznych (Y70-Y82) wg miejsca zamieszkania w szpitalach woj. śląskiego w latach 2007-2008.....	11
Tabela 5 Mieszkańcy woj. śląskiego hospitalizowani z powodu niekorzystnych incydentów w praktyce diagnostycznej i leczniczej związanych z użyciem urządzeń medycznych (Y70-Y82) wg średniego wieku pacjenta w szpitalach woj. śląskiego w latach 2007 - 2008.....	12
Tabela 6 Mieszkańcy woj. śląskiego hospitalizowani w szpitalach woj. śląskiego z powodu oparzeń termicznych i chemicznych (T20-T32) w szpitalach woj. śląskiego w latach 2007 – 2008. Współczynnik na 10 tys. ludności.....	13
Tabela 7,8 Mieszkańcy woj. śląskiego hospitalizowani w szpitalach woj. śląskiego z powodu oparzeń termicznych i chemicznych wg płci (T20-T32) w latach 2007-2008.....	15-16
Tabela 9 Mieszkańcy woj. śląskiego hospitalizowani z powodu urazów doznanych w wypadkach komunikacyjnych (V01- V99,Y85) w szpitalach woj. śląskiego w latach 2007 - 2008 . Współczynnik na 10 tys .ludności.....	18
Tabela 10 Mieszkańcy woj. śląskiego hospitalizowani z powodu urazów doznanych w wypadkach komunikacyjnych (V01-V99,Y85) w szpitalach woj. śląskiego w latach 2007 – 2008 Współczynnik na 10 tys. ludności.....	20
Tabela 11 Mieszkańcy woj. śląskiego hospitalizowani w szpitalach woj. śląskiego z powodu przestępstw wg miejsca zamieszkania pacjenta (X85-Y09) w latach 2007 - 2008.....	21
Tabela 12,13 Mieszkańcy woj. śląskiego hospitalizowani w szpitalach woj. śląskiego z powodu przestępstw (X85-Y09) w latach 2007-2008.....	22-23
Tabela 14 Mieszkańcy woj. śląskiego hospitalizowani w szpitalach woj. śląskiego z powodu zamierzonych zatruc (X60 - X69) w latach 2007 – 2008. Współczynnik na 10 tys. ludności.....	25
Tabela 15,16 Mieszkańcy woj. śląskiego hospitalizowani w szpitalach woj. śląskiego z powodu zamierzonych zatruc (X60 - X69) w latach 2007-2008.....	27-28
Tabela 17 Mieszkańcy woj. śląskiego hospitalizowani w szpitalach woj. śląskiego z powodu zamierzonych samouszkodzeń (X60-X84) w latach 2007-2008. Współczynnik na 10 tys. ludności.....	30
Tabela 18 Mieszkańcy woj. śląskiego hospitalizowani w szpitalach woj. śląskiego z powodu zamierzonych samouszkodzeń (X60-X84) wg choroby zasadniczej (S00-T98) w latach 2007 – 2008.....	32

## Ryciny

Rycina 1	Mieszkańcy woj. śląskiego hospitalizowani z powodu urazów, zatruc i innych określonych skutków działania czynników zewnętrznych (S00-T98) w szpitalach woj. śląskiego w latach 2007-2008 (ranking).....	7
Rycina 2	Mieszkańcy woj. śląskiego hospitalizowani w szpitalach woj. śląskiego wg miejsca zdarzenia, w którym nastąpił uraz w latach 2007 – 2008.....	8
Rycina 3	Mieszkańcy woj. śląskiego hospitalizowani z powodu innych zewnętrznych przyczyn urazu wypadkowego (W00-X59) w latach 2007 - 2008 . Ranking malejący wg 25 najczęstszych zewnętrznych zachorowań w stosunku do roku 2008.....	10
Rycina 4	Mieszkańcy woj. śląskiego hospitalizowani w szpitalach woj. śląskiego z powodu oparzeń termicznych i chemicznych (T20-T32) w latach 2007 – 2008. Współczynnik na 10 tys. ludności (liczby bezwzględne, ranking malejący liczony w stosunku do roku 2008 - 10 pierwszych).....	14
Rycina 5	Średni wiek mieszkańców woj. śląskiego hospitalizowanych w szpitalach woj. śląskiego z powodu oparzeń termicznych i chemicznych (T20-T32) w latach 2007-2008.....	24
Rycina 6	Mieszkańcy woj. śląskiego hospitalizowani z powodu wybranych urazów doznanych w wypadkach komunikacyjnych (V01-V99,Y85) w szpitalach woj. śląskiego w latach 2007 - 2008.....	26
Rycina 7	Średni wiek pacjentów hospitalizowanych w szpitalach woj. śląskiego z powodu przestępstw (X85-Y09) w latach 2007 – 2008.....	31
Rycina 8	Mieszkańcy woj. śląskiego hospitalizowani z powodu zamierzonych zatruc (X60-X69) w szpitalach woj. śląskiego w latach 2007 - 2008 (liczby bezwzględne, ranking malejący liczony w stosunku do roku 2008 -10 pierwszych).....	33
Rycina 9	Mieszkańcy woj. śląskiego hospitalizowani w szpitalach woj. śląskiego z powodu zamierzonych zatruc (X60-X69) w latach 2007 – 2008.....	36
Rycina 10	Mieszkańcy woj. śląskiego hospitalizowani w szpitalach woj. śląskiego z powodu zamierzonych samouszkodzeń (X60-X84) w latach 2007 - 2008 (liczby bezwzględne, ranking malejący liczony w stosunku do roku 2008 - 10 pierwszych).....	38
Rycina 11	Mieszkańcy woj. śląskiego hospitalizowani w szpitalach woj. śląskiego z powodu wybranych zamierzonych samouszkodzeń (X60-X84) wg choroby zasadniczej (S00-T98) w latach 2007 – 2008.....	40

## WSTĘP

Opracowanie monotematyczne dotyczące „Urazów i zatruc” zostało uaktualnione o informacje o pacjentach hospitalizowanych w 2008 roku.

Szczególną uwagę należy zwrócić na czynniki społeczne wywołujące urazy i będące przyczyną zagrożeń ich powstania.

Uczynienie środowiska, w którym żyjemy bezpieczniejszym oraz podniesienie świadomości społecznej, co do konsekwencji wynikających z ryzykownych zachowań, może zapobiegać powstawaniu urazów i zatruc.

Na szczególne ryzyko urazów narażeni są bezrobotni, mniejszości etniczne, pracownicy napływowi, uchodźcy, osoby upośledzone i bezdomne.

Wiarygodna i rzetelna informacja na pewno może być pomocna, szczególnie przy doborze środków prewencyjnych i propagowaniu bezpieczeństwa.

*Ewa Kucharska*

*„Leczyć chorobę, to tak, jak drążyć studnię, dopiero wtedy, kiedy chcemy ugasić pragnienie”.*

*przysłowie chińskie – 2500 lat p.n.e.*

Tabela nr 1 przedstawia liczby bezwzględne i współczynniki liczone na 10 tys. mieszkańców pacjentów hospitalizowanych z powodu urazów i zatruc i innych określonych skutków działania czynników zewnętrznych (S00-T98) w szpitalach naszego regionu w latach 2007 i 2008.

Najwyższy współczynnik w roku 2008 był w:

- m. Jaworzno (203,5),
- powiecie żywieckim (189,3),
- m. Mysłowice (147,6),

a najniższy w :

- powiecie bieruńsko – lędzińskim (94,6),
- m. Dąbrowa Górnicza (95,5),
- m. Gliwice (97,7).

Porównując współczynnik pacjentów hospitalizowanych z powodu urazów ogółem w roku 2008 do współczynnika w roku 2007 obserwujemy niewielki spadek z 129,3 (2007) na 127 (2008).

Analizując w tabeli nr 2 rozpoznania z powodu urazów, zatruc i innych określonych skutków działania czynników zewnętrznych (S00-T98) w 2008 roku zauważamy, że najwięcej hospitalizowanych jest z powodu urazów głowy (S00-S09) - 14073, urazów kolana i podudzia (S80-S89) – 7320 oraz następstw urazów zatruc i innych skutków działania czynników zewnętrznych (T90-T98) - 5911.

Porównując rok 2007 i 2008 zauważamy, że spadła liczba hospitalizowanych:

- ogółem – z 60179 na 59007,
- w tym: kobiet – z 22742 na 22261,
- w tym: mężczyzn – z 37437 na 36746

Najwięcej urazów następuje w domu ( w 2008 roku – około 2200), a w miejscach nieokreślonych około 15000.

Tabela nr 3 i rycina nr 3 przedstawia ranking malejący wg 25 najczęstszych innych zewnętrznych przyczyn urazu wypadkowego (W00-X59). Najczęstszą przyczyną hospitalizacji pacjentów z powodu urazu wypadkowego w roku 2008 był:

- upadek na tym samym poziomie (W01)

- ogółem – 17770, spadek w stosunku do roku 2007 (18107),
- w tym: mężczyzn – 9263, a w roku 2007 – 9432,
- w tym: kobiet – 8507, a w roku 2007 – 8675;

- nieokreślony upadek (W19)

- ogółem - 6321, a w roku 2007 – 4238;
- w tym: mężczyzn – 4181, a w roku 2007 – 2748;
- w tym: kobiet – 2140, a w roku 2007 – 1490;

- ugodzenie, uderzenie, skręcenie, pobicie i zadrapanie przez inną osobę (W50)

- ogółem – 2988, a w roku 2007 – 3338;
- w tym: mężczyzn – 2475, a w roku 2007 – 2816;
- w tym: kobiet – 513, a w roku 2007 – 522.

W okresie 2007- 2008 spadła liczba pacjentów hospitalizowanych z powodu niekorzystnych incydentów w praktyce diagnostycznej i leczniczej związanej z użyciem urządzeń medycznych (Y70-Y82) i tak w tabeli nr 4 i 5 czytamy:

- w 2007 roku – 26 pacjentów,
- w 2008 roku – 13 pacjentów.

W analizowanym przypadku średni wiek pacjenta wynosił:

- w 2007 roku – 63,5,
- w 2008 roku – 67,9.

Liczba mieszkańców naszego województwa hospitalizowanych z powodu oparzeń termicznych i chemicznych (T20-T32) na przełomie lat 2007 - 2008 wynosiła – tabela 6 i rycina nr 4:

- 1382 – w 2007 roku,
- 1429 – w 2008 roku,

a współczynnik liczony na 10 000 mieszkańców oscylował w 2007 roku około 3,0, a w 2008 roku około 3,1.

Wśród hospitalizowanych przeważają mężczyźni – w roku 2008 – 980, a tylko 449 kobiet.

Najwięcej hospitalizowanych w 2008 roku mieszkańców było z:

- m. Katowice – 92 pacjentów,
- m. Częstochowa – 82 pacjentów,
- m. Bytom – 67 pacjentów (rycina nr 4).

Dominują rozpoznania:

- oparzenia termiczne i chemiczne mnogich okolic ciała (T29) – w 2008 roku 357 hospitalizowanych;
- oparzenia termiczne i chemiczne głowy i szyi (T20) – w 2008 roku 186 hospitalizowanych;
- oparzenia termiczne i chemiczne tułowia – w 2008 roku 177 hospitalizowanych (tabela nr 8)

W latach 2007 – 2008 obserwujemy spadek liczby mieszkańców naszego regionu hospitalizowanych z powodu urazów doznanych w wypadkach komunikacyjnych (V01-V99, Y85), i tak w roku - tabela nr 9:

- 2007 – 7247 (liczby bezwzględne), współczynnik/10 000 – 15,6;
- 2008 – 6658 (liczby bezwzględne), współczynnik/10 000 – 14,3.

W badanym okresie czasowym więcej hospitalizowanych jest mężczyzn niż kobiet, i tak w roku 2008 było hospitalizowanych z powodu urazów doznanych w wypadkach komunikacyjnych (V01-V99, Y85) – tabela nr 10 i rycina nr 6:

- ogółem – 6658,
- w tym mężczyzn – 4245,
- w tym: kobiet – 2413.

Dominują rozpoznania z zakresu:

- urazów głowy – (S00-T09) - w 2008 roku - 2384,
- urazów obejmujących liczne okolice ciała (T00-T07) – w 2008 roku – 781,
- urazów kolana i podudzia (S80-S89) w 2008 roku - 639

W latach 2007 i 2008 wzrosła liczba mieszkańców hospitalizowanych na skutek przestępstw (X85 – Y09), a wśród pacjentów dominują mieszkańcy: m. Ruda Śląska, m. Sosnowiec – tabela nr 11.

W analizowanych przypadkach dominują mężczyźni. W 2008 roku było (tabela 13):

- ogółem – 344,
- w tym: mężczyzn – 273,
- w tym: kobiet – 71, (tabela nr 13)

a średni wiek hospitalizowanego pacjenta wynosił 31 lat.

Dominują rozpoznania:

- przestępstwo w bójce (Y04) – 247,
- przestępstwo z użyciem narzędzia ostrego (X99) – 49,
- inne nieprawidłowe traktowanie (Y07) – 15.

Najwięcej mieszkańców województwa śląskiego hospitalizowanych z powodu zamierzonych zatruc (X60-X69) w 2008 roku (tabela nr 14 i rycina nr 8) było z:

- m. Katowice – 220,
- m. Ruda Śląska – 159,
- m. Bytom – 155.

Liczba ogółem hospitalizowanych w 2008 roku spadła (w liczbach bezwzględnych), i tak w roku 2007 – 2335, a w 2008 roku – 2253.

Tabela nr 15 i 16 przedstawiają mieszkańców hospitalizowanych z powodu zamierzonych zatruc (X60-X69) w latach 2007- 2008 z podziałem na wiek i płeć w 2008 roku. Obserwujemy, że na przedmiotowe rozpoznania więcej jest hospitalizowanych kobiet niż mężczyzn, szczególnie w grupach wiekowych 15-19 lat (284 pacjentek), 20 – 34 lata (247 pacjentów) i 45 – 54 lata (189 pacjentów). W 2008 roku dominują rozpoznania:

- leki przeciwpadaczkowe, uspokajająco – nasenne, przeciw chorobie Parkinsona i psychotropowe niesklasyfikowane gdzie indziej (X61) – 1031,
- narażenie na alkohol (X65) – 645,
- inne i nieokreślone leki, środki farmakologiczne i substancje biologiczne (X64) – 295.



Tabela nr 17 i rycina nr 10 przedstawiają w liczbach bezwzględnych i współczynnikach/10000 mieszkańców hospitalizowanych wg miejsca zamieszkania z powodu zamierzonych samouszkodzeń (X60-X84) w szpitalach województwa śląskiego w latach 2007 – 2008.

W 2008 roku w hospitalizacjach dominują mieszkańcy ( liczby bezwzględne):

- m. Katowice - 229,
- m. Ruda Śląska – 163,
- m. Bytom – 159.

Najwyższy współczynnik hospitalizowanych w 2008 roku był w:

- m. Ruda Śl. – 11,3,
- m. Siemianowice Śląskie - 9,6
- m. Chorzów – 9,2,

Tabela nr 18 i rycina nr 11 przedstawiają mieszkańców naszego regionu hospitalizowanych z powodu zamierzonych samouszkodzeń (X60-X84) wg choroby zasadniczej z rozdziału urazów, zatruc i innych określonych skutków działania czynników zewnętrznych (S00-T98) w szpitalach województwa śląskiego w latach 2007 – 2008.

Z powodu zamierzonych samouszkodzeń (X60-X84), wśród rozpoznań zasadniczych w 2008 roku dominują:

- zatrucia lekami, preparatami farmakologicznymi i substancjami biologicznymi (T36-T50) – 1535,
- skutki toksyczne substancji zazwyczaj nie stosowanych w celach leczniczych (T51-T65) – 715.

Tabela 1

**MIESZKAŃCY WOJ. ŚLĄSKIEGO HOSPITALIZOWANI Z POWODU URAZÓW, ZATRUĆ I INNYCH  
OKREŚLONYCH SKUTKÓW DZIAŁANIA CZYNNIKÓW ZEWNĘTRZNYCH (S00-T98) W SZPITALACH  
WOJ. ŚLĄSKIEGO W LATACH 2007 - 2008  
Współczynnik na 10 tys. ludności**

Powiaty, miasta oraz miasta na prawach powiatu	2007		2008	
	60179	129.3	59007	127.0
Powiat Będziński	1847	122.2	1857	122.9
Powiat Bielski	1869	122.4	1926	125.1
Powiat Cieszyński	1898	110.8	2134	124.1
Powiat Częstochowski	1641	122.6	1576	117.6
Powiat Gliwicki	1396	121.9	1260	110.5
Powiat Kłobucki	958	113.0	870	102.5
Powiat Lubliniecki	1029	134.6	977	128.1
Powiat Mikołowski	1170	127.6	1140	123.8
Powiat Myszkowski	1043	145.4	978	136.7
Powiat Pszczyński	1616	153.6	1553	147.0
Powiat Raciborski	1111	100.3	1118	101.1
Powiat Rybnicki	1026	138.8	915	123.3
Powiat Tamogórski	1609	116.9	1408	102.4
Powiat Bieruńsko-Lędziński	580	103.1	534	94.6
Powiat Wodzisławski	2194	141.3	2043	131.3
Powiat Zawierciański	1804	146.3	1803	146.6
Powiat Żywiecki	2663	177.4	2846	189.3
M. Bielsko - Biała	2314	131.7	2423	137.9
M. Bytom	2282	123.5	2428	132.1
M. Chorzów	1196	105.2	1593	140.6
M. Częstochowa	3146	129.8	2792	116.0
M. Dąbrowa Górnicza	1568	121.7	1226	95.5
M. Gliwice	2107	106.7	1921	97.7
M. Jastrzębie Zdrój	1284	136.7	1326	141.7
M. Jaworzno	1862	194.9	1938	203.5
M. Katowice	4083	130.8	4139	133.7
M. Mysłowice	1222	163.1	1107	147.6
M. Piekary Śląskie	767	129.9	692	117.6
M. Ruda Śląska	2066	142.9	2031	141.1
M. Rybnik	1753	124.3	1616	114.5
M. Siemianowice Śląskie	867	121.1	911	128.1
M. Sosnowiec	2870	128.9	2721	123.0
M. Świętochłowice	535	98.1	592	108.9
M. Tychy	1538	118.5	1418	109.5
M. Zabrze	2482	131.3	2410	127.9
M. Żory	783	126.3	785	126.5

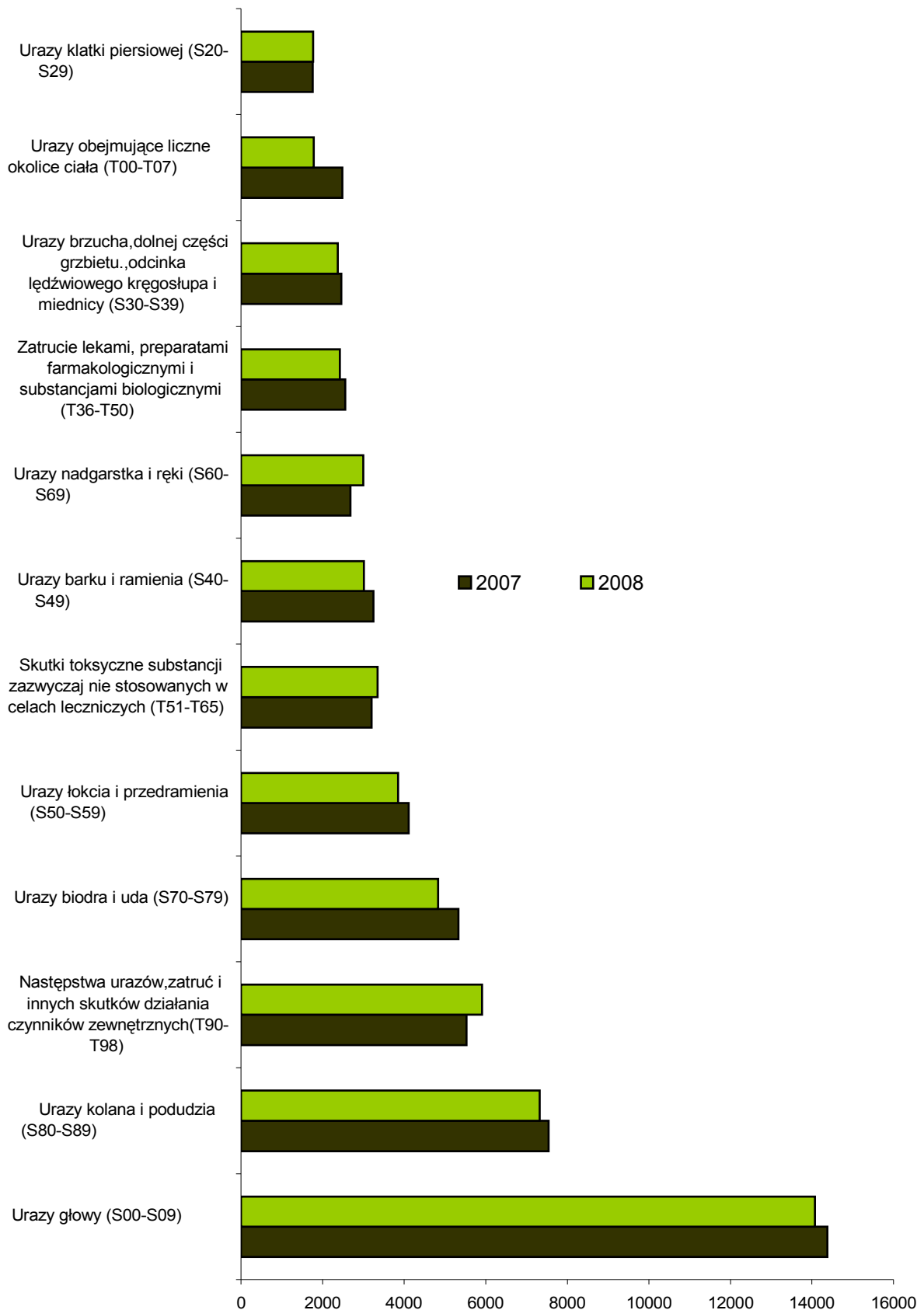
Tabela 2

**MIESZKAŃCY WOJ.ŚLĄSKIEGO HOSPITALIZOWANI Z POWODU URAZÓW, ZATRUĆ I INNYCH OKREŚLONYCH SKUTKÓW DZIAŁANIA CZYNNIKÓW  
ZEWNĘTRZNYCH (S00-T98) WG PŁCI PACJENTA W SZPITALACH WOJ.ŚLĄSKIEGO W LATACH 2007-2008**

	2007			2008		
	OGÓŁEM	Mężczyźni	Kobiety	OGÓŁEM	Mężczyźni	Kobiety
<b>Rozpoznanie zasadnicze</b>	<b>60179</b>	<b>37437</b>	<b>22742</b>	<b>59007</b>	<b>36746</b>	<b>22261</b>
Urazy głowy (S00-S09)	14376	10071	4305	14073	9827	4246
Urazy szyi (S10-S19)	643	422	221	659	446	213
Urazy klatki piersiowej (S20-S29)	1761	1224	537	1764	1206	558
Urazy brzucha, dolnej części grzbietu., odcinka lędźwiowego kręgosłupa i miednicy (S30-S39)	2460	1505	955	2371	1378	993
Urazy barku i ramienia (S40-S49)	3245	2008	1237	3011	1882	1129
Urazy łokcia i przedramienia (S50-S59)	4111	2440	1671	3855	2343	1512
Urazy nadgarstka i ręki (S60-S69)	2683	2288	395	2996	2500	496
Urazy biodra i uda (S70-S79)	5329	2041	3288	4830	1843	2987
Urazy kolana i podudzia (S80-S89)	7543	4814	2729	7320	4688	2632
Urazy stawu skokowego i stopy (S90-S99)	1078	823	255	1271	887	384
Urazy obejmujące liczne okolice ciała (T00-T07)	2482	1595	887	1781	1172	609
Urazy nieokreślonej części tułowia i okolicy ciała (T08-T14)	32	22	10	46	24	22
Skutki działania ciała obcego wnikaącego drogą naturalnych otworów ciała (T15-T19)	347	205	142	392	213	179
Oparzenia termiczne i chemiczne powierzchni zewnętrznej ciała, określone co do miejsca (T20-T25)	645	425	220	736	493	243
Oparzenia termiczne i chemiczne ograniczone do oka i narządów wewnętrznych (T26-T28)	216	180	36	188	154	34
Oparzenia termiczne i chemiczne mnogich i nieokreślonych okolic ciała (T29-32)	521	357	164	505	333	172
Odmrożenie (T33-T35)	31	28	3	30	28	2
Zatrucie lekami, preparatami farmakologicznymi i substancjami biologicznymi (T36-T50)	2555	1030	1525	2423	974	1449
Skutki toksyczne substancji zazwyczaj nie stosowanych w celach leczniczych (T51-T65)	3199	2100	1099	3348	2134	1214
Inne i niekreślone skutki działania czynników zewnętrznych. (T66-T78)	479	244	235	494	230	264
Określone wczesne powikłania urazu (T79)	51	42	9	40	32	8
Powikłania opieki chirurgicznej i medycznej niesklasyfikowane gdzie indziej (T80-T88)	866	390	476	963	436	527
Następstwa urazów, zatruc i innych skutków działania czynników zewnętrznych (T90-T98)	5526	3183	2343	5911	3523	2388

Rycina 1

**MIESZKAŃCY WOJ.ŚLĄSKIEGO HOSPITALIZOWANI Z POWODU URAZÓW, ZATRUĆ I INNYCH OKREŚLONYCH SKUTKÓW DZIAŁANIA CZYNNIKÓW ZEWNĘTRZNYCH (S00-T98) W SZPITALACH WOJ.ŚLĄSKIEGO W LATACH 2007- 2008 (ranking)**



Rycina 2

MIESZKAŃCY WOJ.ŚLĄSKIEGO HOSPITALIZOWANI W SZPITALACH WOJ.ŚLĄSKIEGO WG MIEJSCA ZDARZENIA, W KTÓRYM NASTĄPIŁ URAZ W LATACH 2007 – 2008

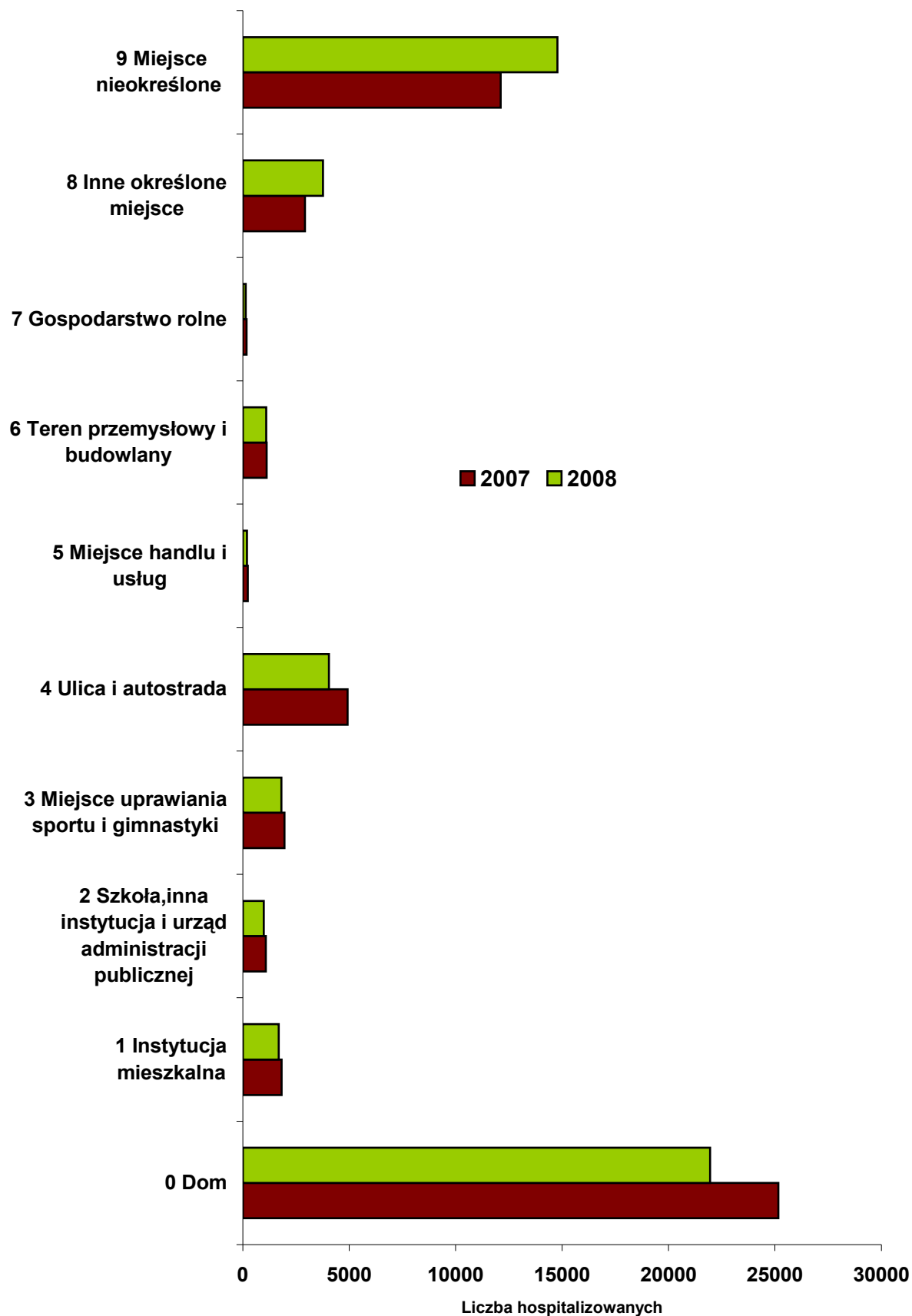


Tabela 3

**MIESZKAŃCY WOJ.ŚLĄSKIEGO HOSPITALIZOWANI Z POWODU INNYCH ZEWNĘTRZNYCH PRZYCZYŃ URAZU WYPADKOWEGO (W00-X59) W LATACH 2007 - 2008**  
**Ranking malejący wg 25 najczęstszych zewnętrznych zachorowań w stosunku do roku 2008**

	2007			2008		
	OGÓŁEM	Mężczyźni	Kobiety	OGÓŁEM	Mężczyźni	Kobiety
<b>Zewnętrzne przyczyny zachorowania</b>	<b>44795</b>	<b>28207</b>	<b>16588</b>	<b>44556</b>	<b>27922</b>	<b>16634</b>
W01 Upadek na tym samym poziomie wskutek potknięcia, poślizgnięcia	18107	9432	8675	17770	9263	8507
W19 Nieokreślony upadek	4238	2748	1490	6321	4181	2140
W50 Ugodzenie, uderzenie, skręcenie, pobicie i zadrapanie przez inną osobę	3338	2816	522	2988	2475	513
W10 Upadek ze schodów i stopni	2166	1306	860	1807	1130	677
W17 Inne upadki z jednego poziomu na drugi	1889	1253	636	1654	1095	559
W18 Inny upadek na tym samym poziomie	1177	788	389	1066	683	383
W20 Uderzenie przez rzucony, wystający lub spadający przedmiot	1092	927	165	987	852	135
X45 Przypadkowe zatrucie przez narażenie na alkohol	966	738	228	810	591	219
W00 Upadek na tym samym poziomie na lodzie i śniegu	476	237	239	784	470	314
W22 Uderzenie przez lub o inny przedmiot	997	750	247	748	554	194
W11 Upadek na i z drabiny	864	727	137	738	637	101
X47 Przypadkowe zatrucie przez narażenie na inne gazy i pary	634	274	360	625	263	362
W29 Kontakt z innym zasilanymi narzędziami ręcznymi i sprzętem gospodarstwa domowego	502	473	29	528	505	23
X10 Kontakt z gorącymi napojami, jedzeniem, tłuszczami i olejami	476	280	196	483	274	209
W02 Upadek na łyżwach, nartach, wrotkach i deskorolkach	448	249	199	424	242	182
W13 Upadek z, na zewnątrz i poprzez budynek i inne budowle	486	356	130	377	281	96
W25 Kontakt z ostrym szkłem	456	367	89	362	274	88
W31 Kontakt z inną i nieokreśloną maszyną	278	254	24	326	289	37
W23 Pochwycenie, zgniecenie, ściśnięcie lub przyciśnięcie w, lub dwa przedmioty	435	368	67	298	257	41
X59 Narażenie na nieokreślony czynnik	188	135	53	268	169	99
substancje biologiczne	226	112	114	252	108	144
W44 Ciało obce wnikające lub przychodzące przez oko lub naturalny otwór ciała	203	132	71	249	142	107
W09 Upadek z innego sprzętu	288	177	111	238	157	81
W51 Uderzenie w lub zderzenie z inną osobą	232	191	41	221	185	36
W07 Upadek z krzesła	257	72	185	209	72	137
Pozostałe inne zewnętrzne przyczyny urazu wypadkowego	4376	3045	1331	4023	2773	1250

Rycina 3

**MIESZKAŃCY WOJ.ŚLĄSKIEGO HOSPITALIZOWANI Z POWODU INNYCH ZEWNĘTRZNYCH PRZYCZYŃ URAZU WYPADKOWEGO (W00-X59) W LATACH 2007 - 2008**  
**Ranking malejący wg 25 najczęstszych zewnętrznych zachorowań w stosunku do roku 2008**

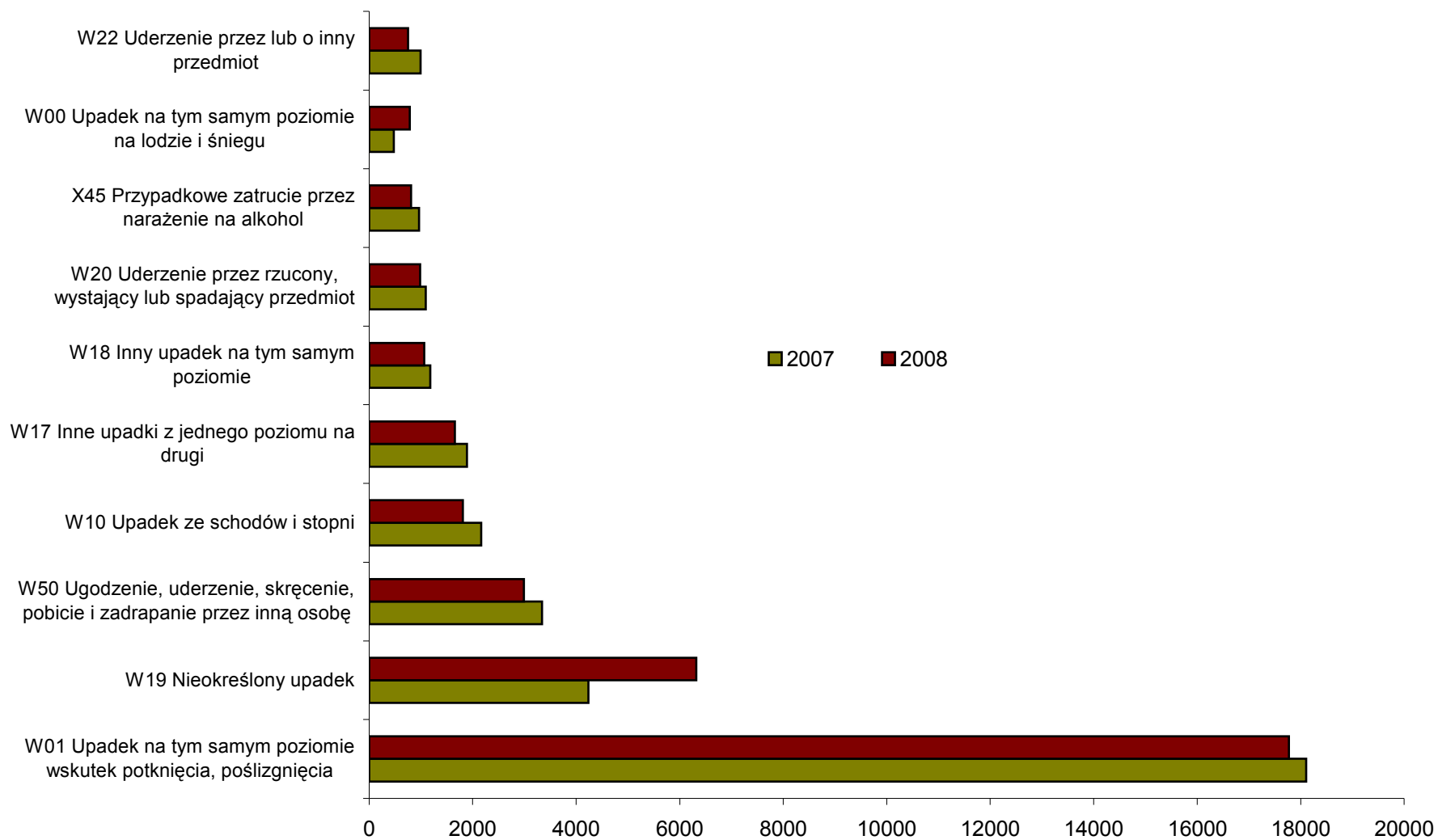


Tabela 4

**MIESZKAŃCY WOJ.ŚLĄSKIEGO HOSPITALIZOWANI Z POWODU NIEKORZYSTNYCH INCYDENTÓW  
W PRAKTYCE DIAGNOSTYCZNEJ I LECZNICZEJ ZWIĄZANYCH Z UŻYCIEM URZĄDZEŃ  
MEDYCZNYCH (Y70-Y82) WG MIEJSCA ZAMIESZKANIA PACJENTA W SZPITALACH WOJ.ŚLĄSKIEGO  
W LATACH 2007- 2008**

	2007	2008
<b>Powiaty, miasta oraz miasta na prawach powiatu</b>	<b>26</b>	<b>13</b>
Powiat bedziński	0	1
Powiat Bielski	0	2
Powiat Cieszyński	2	0
Powiat Gliwicki	1	1
Powiat Lubliniecki	1	0
Powiat Pszczyński	1	2
Powiat Raciborski	1	0
Powiat Tamogórski	2	0
Powiat Bieruńsko-Lędziński	1	0
Powiat Wodzisławski	1	1
Powiat Żywiecki	0	1
M.Częstochowa	3	0
M.Gliwice	1	0
M.Jastrzębie Zdrój	2	2
M.Katowice	2	1
M.Mysłowice	2	0
M.Sosnowiec	2	0
M.Świętochłowice	1	0
M. Tychy	0	1
M.Zabrze	2	1
M.Żory	1	0



Tabela 5

**MIESZKAŃCY WOJ.ŚLĄSKIEGO HOSPITALIZOWANI Z POWODU NIEKORZYSTNYCH INCYDENTÓW W PRAKTYCE DIAGNOSTYCZNEJ I LECZNICZEJ ZWIĄZANYCH Z UŻYCIEM URZĄDZEŃ MEDYCZNYCH (Y70-Y82) WG ŚREDNIEGO WIEKU PACJENTA W SZPITALACH WOJ.ŚLĄSKIEGO W LATACH 2007 - 2008**

	2007		2008	
	Liczby bezwzględne	Średni wiek pacjenta	Liczby bezwzględne	Średni wiek pacjenta
<b>Zewnętrzne przyczyny zachorowania</b>	<b>26</b>	<b>63.5</b>	<b>13</b>	<b>67.9</b>
Y70 Niekorzystny incydent związany ze sprzętem anestetycznym	0	0	1	57.0
Y71 Niekorzystny incydent związany ze sprzętem sercowo-naczyniowym	1	69.9	2	78.7
Y73 Niekorzystny incydent związany ze sprzętem żołądkowo-jelitowym	3	67.0	0	0.0
Y79 Niekorzystny incydent związany ze sprzętem ortopedycznym	6	70.7	6	67.8
Y80 Niekorzystny incydent związany z urządzeniami fizycznymi w medycynie	1	76.5	0	0.0
Y81 Niekorzystny incydent związany z urządzeniami w chirurgii ogólnej i plastycznej	1	27.8	1	54.3
Y82 Inne niekorzystne incydenty związane z urządzeniami medycznymi	14	60.8	3	69.2

Tabela 6

**MIESZKAŃCY WOJ.ŚLĄSKIEGO HOSPITALIZOWANI W SZPITALACH WOJ.ŚLĄSKIEGO Z POWODU  
OPARZEŃ TERMICZNYCH I CHEMICZNYCH (T20-T32) W LATACH 2007 - 2008**  
Współczynnik na 10 tys. Ludności

Powiaty, miasta oraz miasta na prawach powiatu	2007		2008	
	1382	3.0	1429	3.1
Powiat Będziński	38	2.5	39	2.7
Powiat Bielski	29	1.9	54	3.6
Powiat Cieszyński	31	1.8	39	2.3
Powiat Częstochowski	38	2.8	34	2.5
Powiat Gliwicki	39	3.4	35	3.2
Powiat Kłobucki	17	2.0	19	2.3
Powiat Lubliniecki	22	2.9	24	3.1
Powiat Mikołowski	26	2.8	34	3.7
Powiat Myszkowski	29	4.0	26	3.6
Powiat Pszczyński	53	5.0	50	4.8
Powiat Raciborski	42	3.8	36	3.3
Powiat Rybnicki	22	3.0	24	3.2
Powiat Tarnogórski	29	2.1	28	2.0
Powiat Bieruńsko-Lędziński	17	3.0	12	2.1
Powiat Wodzisławski	30	1.9	46	3.1
Powiat Zawierciański	44	3.6	53	4.4
Powiat Żywiecki	45	3.0	56	3.8
M.Bielsko - Biała	46	2.6	46	2.7
M.Bytom	77	4.2	67	3.6
M.Chorzów	36	3.2	38	3.4
M.Częstochowa	66	2.7	82	3.4
M.Dąbrowa Górnicza	39	3.0	39	3.0
M.Gliwice	69	3.5	59	3.0
M.Jastrzębie Zdrój	22	2.3	40	4.4
M.Jaworzno	42	4.4	61	6.5
M.Katowice	76	2.4	92	3.0
M.Mysłowice	28	3.7	24	3.2
M.Piekary Śląskie	26	4.4	17	2.10
M.Ruda Śląska	46	3.2	44	3.2
M.Rybnik	29	2.1	25	1.9
M.Siemianowice Śląskie	27	3.8	18	2.5
M.Sosnowiec	77	3.5	55	2.5
M.Świętochłowice	30	5.5	26	4.9
M.Tychy	32	2.5	25	1.10
M.Zabrze	47	2.5	44	2.3
M.Żory	16	2.6	18	2.9

Rycina 4

**MIESZKAŃCY WOJ.ŚLĄSKIEGO HOSPITALIZOWANI W SZPITALACH WOJ.ŚLĄSKIEGO Z POWODU OPARZEŃ TERMICZNYCH I CHEMICZNYCH (T20-T32)  
W LATACH 2007 - 2008**

Współczynnik na 10 tys. ludności

(liczby bezwzględne, ranking malejący liczony w stosunku do roku 2008 - 10 pierwszych)

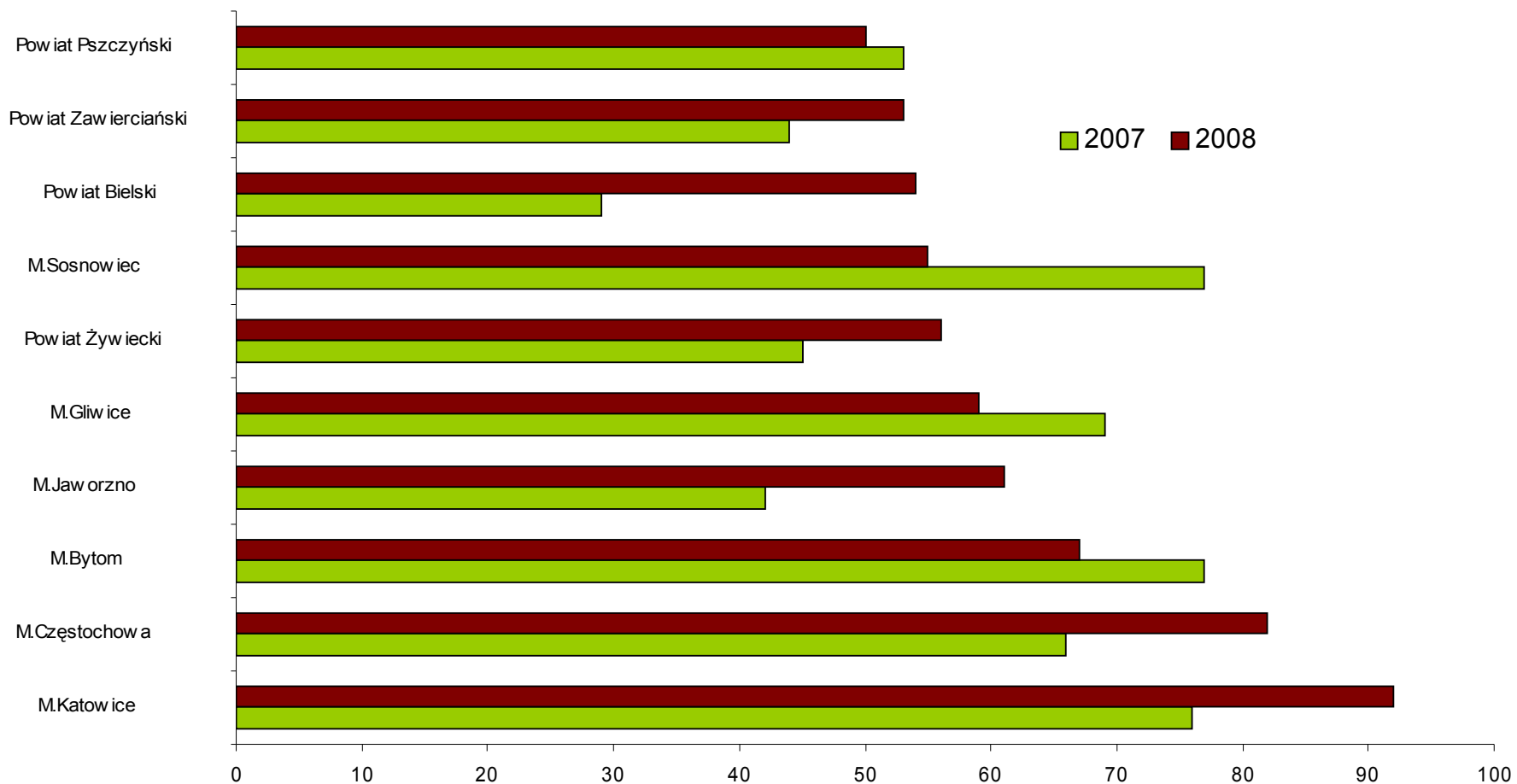


Tabela 7

**MIESZKAŃCY WOJ.ŚLĄSKIEGO HOSPITALIZOWANI W SZPITALACH WOJ.ŚLĄSKIEGO Z POWODU OPARZEŃ TERMICZNYCH I CHEMICZNYCH (T20-T32)  
WG PŁCI W LATACH 2007- 2008**

	2007					
	OGÓŁEM		Mężczyźni		Kobiety	
	Liczby bezwzględne	Średni wiek pacjenta	Liczby bezwzględne	Średni wiek pacjenta	Liczby bezwzględne	Średni wiek pacjenta
<b>Rozpoznanie zasadnicze</b>	<b>1382</b>	<b>27.6</b>	<b>962</b>	<b>27.6</b>	<b>420</b>	<b>27.6</b>
T20 Oparzenia termiczne i chemiczne głowy i szyi	170	21.0	131	21.8	39	18.1
T21 Oparzenia termiczne i chemiczne tułowia	132	17.0	74	15.9	58	18.5
T22 Oparzenia termiczne i chemiczne barku i kończyny górnej z wyjątkiem nadgarstka i ręki	54	17.7	35	19.5	19	14.3
T23 Oparzenia termiczne i chemiczne nadgarstka i ręki	101	24.4	68	23.3	33	26.7
T24 Oparzenia termiczne i chemiczne biodra i kończyny dolnej	122	32.1	74	29.7	48	35.8
T25 Oparzenia termiczne i chemiczne okolicy stawu skokowego i stopy	66	34.6	43	31.3	23	40.6
T26 Oparzenia termiczne i chemiczne ograniczone do oka i przydatków oka	106	40.1	94	38.7	12	51.4
T27 Oparzenia termiczne i chemiczne dróg oddechowych	60	41.1	55	39.9	5	54.9
T28 Oparzenia termiczne i chem. innych narządów wewnętrznych	50	21.5	31	22.3	19	20.2
T29 Oparzenia termiczne i chemiczne mnogich okolic ciała	481	29.6	329	29.2	152	30.3
T30 Oparzenia termiczne i chemiczne, okolica ciała nieokreślona	5	21.6	5	21.6	0	0.0
T31 Oparzenia termiczne sklasyfikowane w zależności od rozległości objętej powierzchni ciała	34	18.9	22	23.0	12	11.4
T32 Oparzenia chemiczne sklasyfikowane w zależności od rozległości objętej powierzchni ciała	1	2.7	1	2.7	0	0.0

Tabela 8

**MIESZKAŃCY WOJ.ŚLĄSKIEGO HOSPITALIZOWANI W SZPITALACH WOJ.ŚLĄSKIEGO Z POWODU OPARZEŃ TERMICZNYCH I CHEMICZNYCH (T20-T32)  
W LATACH 2007-2008**

	2008					
	OGÓŁEM		Mężczyźni		Kobiety	
	Liczby bezwzględne	Średni wiek pacjenta	Liczby bezwzględne	Średni wiek pacjenta	Liczby bezwzględne	Średni wiek pacjenta
<b>Rozpoznanie zasadnicze</b>	<b>1429</b>	<b>26.0</b>	<b>980</b>	<b>26.1</b>	<b>449</b>	<b>25.8</b>
T20 Oparzenia termiczne i chemiczne głowy i szyi	186	19.6	136	19.2	50	20.8
T21 Oparzenia termiczne i chemiczne tułowia	177	18.4	111	16.8	66	21.2
T22 Oparzenia termiczne i chemiczne barku i kończyny górnej z wyjątkiem nadgarstka i ręki	93	15.5	58	16.2	35	14.3
T23 Oparzenia termiczne i chemiczne nadgarstka i ręki	88	24.1	68	24.8	20	22.0
T24 Oparzenia termiczne i chemiczne biodra i kończyny dolnej	127	28.7	76	29.4	51	27.6
T25 Oparzenia termiczne i chemiczne okolicy stawu skokowego i stopy	65	24.3	44	21.4	21	30.6
T26 Oparzenia termiczne i chemiczne ograniczone do oka i przydatków oka	87	41.0	78	41.0	9	40.2
T27 Oparzenia termiczne i chemiczne dróg oddechowych	62	36.4	54	35.3	8	43.9
T28 Oparzenia termiczne i chem. innych narządów wewnętrznych	39	25.1	22	25.8	17	24.2
T29 Oparzenia termiczne i chemiczne mnogich okolic ciała	357	30.1	231	30.4	126	29.6
T30 Oparzenia termiczne i chemiczne, okolica ciała nieokreślona	25	20.8	16	19.5	9	23.0
T31 Oparzenia termiczne sklasyfikowane w zależności od rozległości objętej powierzchni ciała	118	27.4	82	26.0	36	30.4
T32 Oparzenia chemiczne sklasyfikowane w zależności od rozległości objętej powierzchni ciała	5	41.9	4	51.7	1	2.5

Rycina 5

**ŚREDNI WIEK MIESZKAŃCÓW WOJ. ŚLĄSKIEGO HOSPITALIZOWANYCH W SZPITALACH  
WOJ.ŚLĄSKIEGO Z POWODU OPARZEŃ TERMICZNYCH I CHEMICZNYCH (T20-T32)  
W LATACH 2007-2008**

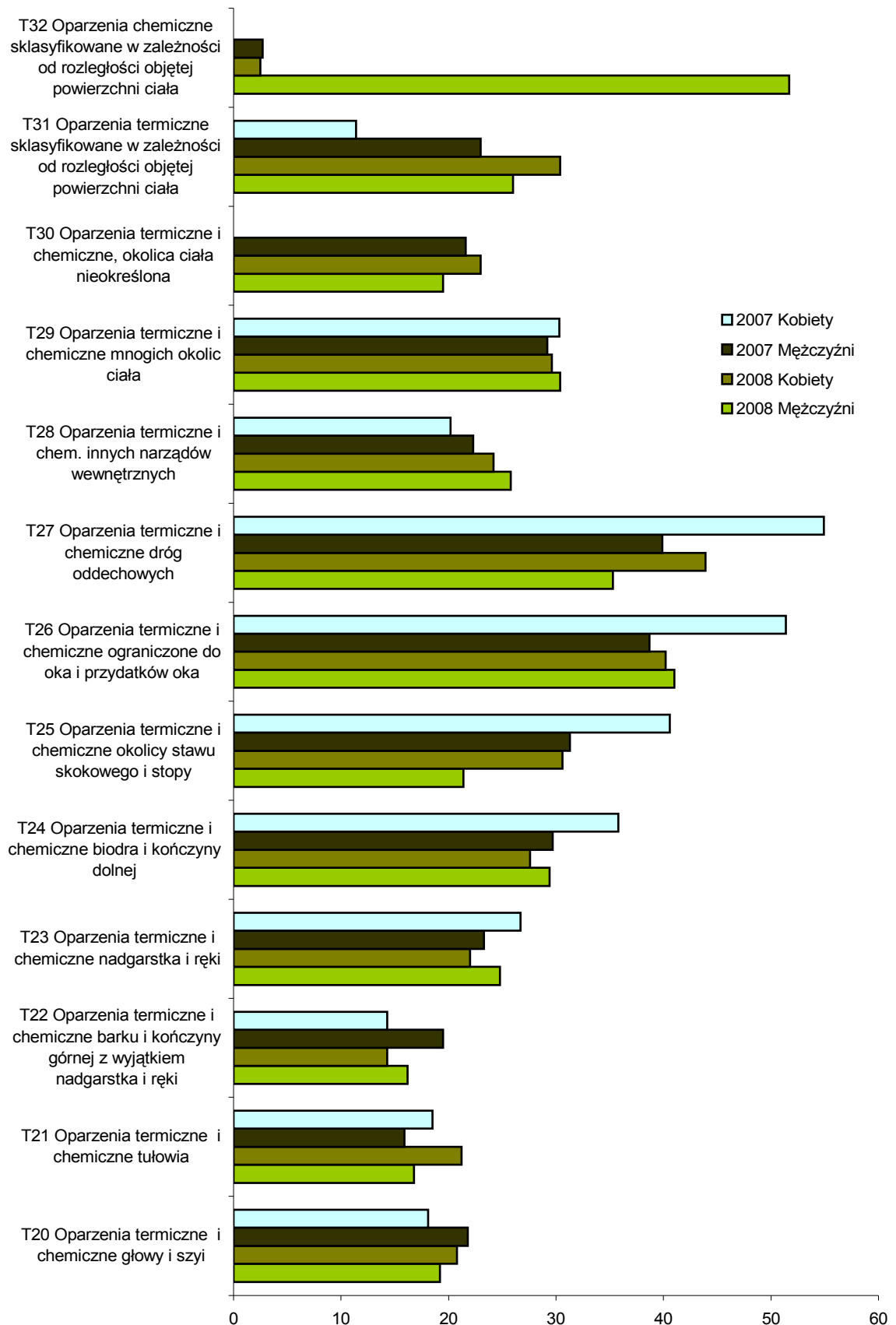


Tabela 9

**MIESZKAŃCY WOJ. ŚLĄSKIEGO HOSPITALIZOWANI Z POWODU URAZÓW DOZNANYCH  
W WYPADKACH KOMUNIKACYJNYCH (V01- V99,Y85) W SZPITALACH WOJ. ŚLĄSKIEGO  
W LATACH 2007 - 2008  
Współczynnik na 10 tys.ludności**

Powiaty,miasta oraz miasta na prawach powiatu	2007		2008	
	7247	15.6	6658	14.3
Powiat Będziński	222	14.7	159	10.5
Powiat Bielski	192	12.6	247	16.0
Powiat Cieszyński	317	18.5	359	20.9
Powiat Częstochowski	269	20.1	275	20.5
Powiat Gliwicki	215	18.8	191	16.7
Powiat Kłobucki	159	18.8	146	17.2
Powiat Lubliniecki	162	21.2	191	25.0
Powiat Mikołowski	184	20.1	139	15.1
Powiat Myszkowski	166	23.1	157	21.9
Powiat Pszczyński	248	23.6	231	21.9
Powiat Raciborski	127	11.5	137	12.4
Powiat Rybnicki	177	23.9	143	19.3
Powiat Tamogórski	255	18.5	252	18.3
Powiat Bieruńsko-Lędziński	106	18.8	94	16.7
Powiat Wodzisławski	359	23.1	264	17.0
Powiat Zawierciański	229	18.6	233	18.9
Powiat Żywiecki	359	23.9	317	21.1
M.Bielsko - Biała	221	12.6	288	16.4
M.Bytom	202	10.9	188	10.2
M.Chorzów	82	7.2	101	8.9
M.Częstochowa	368	15.2	333	13.8
M.Dąbrowa Górnicza	129	10.0	111	8.7
M.Gliwice	274	13.9	223	11.3
M.Jastrzębie Zdrój	163	17.4	88	9.4
M.Jaworzno	183	19.2	146	15.3
M.Katowice	348	11.1	307	9.9
M.Mysłowice	110	14.7	100	13.3
M.Piekary Śląskie	98	16.6	92	15.6
M.Ruda Śląska	189	13.1	175	12.2
M.Rybnik	232	16.4	193	13.7
M.Siemianowice Śląskie	104	14.5	92	12.9
M.Sosnowiec	279	12.5	168	7.6
M.Świętochłowice	36	6.6	43	7.9
M.Tychy	214	16.5	195	15.1
M.Zabrze	171	9.0	208	11.0
M.Żory	98	15.8	72	11.6

Rycina 6

**MIESZKAŃCY WOJ.ŚLĄSKIEGO HOSPITALIZOWANI Z POWODU WYBRANYCH URAZÓW DOZNANYCH W WYPADKACH KOMUNIKACYJNYCH (V01-V99,Y85) W SZPITALACH WOJ.ŚLĄSKIEGO W LATACH 2007 - 2008**

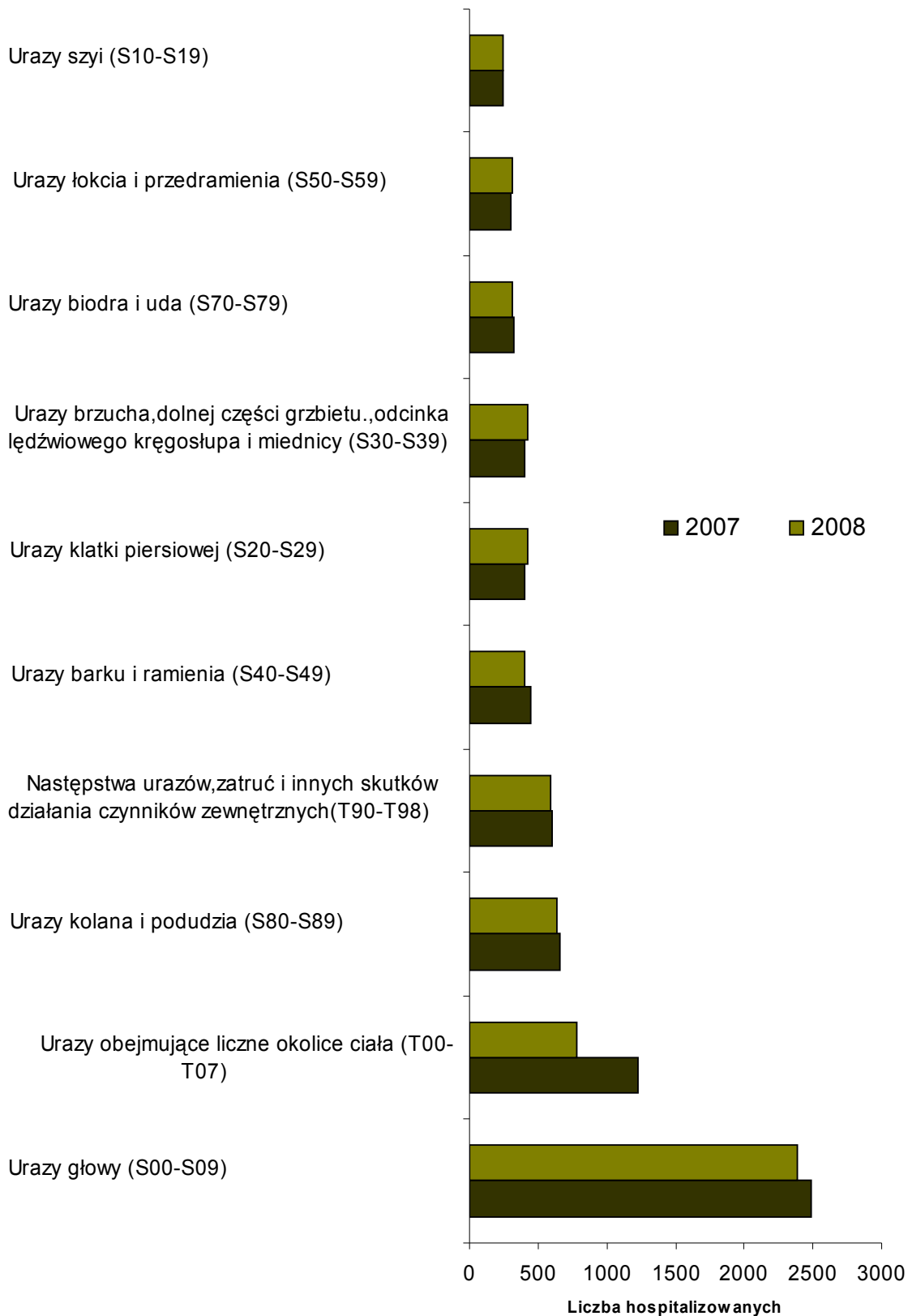




Tabela 10

**MIESZKAŃCY WOJ. ŚLĄSKIEGO HOSPITALIZOWANI Z POWODU URAZÓW DOZNYCH W WYPADKACH KOMUNIKACYJNYCH(V01-V99,Y85)  
W SZPITALACH WOJ. ŚLĄSKIEGO W LATACH 2007 - 2008  
Współczynnik na 10 tys. ludności**

	2007			2008		
	OGÓŁEM	Mężczyźni	Kobiety	OGÓŁEM	Mężczyźni	Kobiety
<b>Rozpoznanie zasadnicze</b>	<b>7247</b>	<b>4592</b>	<b>2655</b>	<b>6658</b>	<b>4245</b>	<b>2413</b>
Urazy głowy (S00-S09)	2486	1536	950	2384	1449	935
Urazy szyi (S10-S19)	247	144	103	240	140	100
Urazy klatki piersiowej (S20-S29)	405	252	153	422	276	146
Urazy brzucha, dolnej części grzbietu., odcinka lędźwiowego kręgosłupa i miednicy (S30-S39)	402	237	165	429	271	158
Urazy barku i ramienia (S40-S49)	445	296	149	402	277	125
Urazy łokcia i przedramienia (S50-S59)	296	198	98	312	218	94
Urazy nadgarstka i ręki (S60-S69)	56	39	17	68	50	18
Urazy biodra i uda (S70-S79)	327	231	96	317	224	93
Urazy kolana i podudzia (S80-S89)	661	452	209	639	418	221
Urazy stawu skokowego i stopy (S90-S99)	62	42	20	54	36	18
Urazy obejmujące liczne okolice ciała (T00-T07)	1229	763	466	781	495	286
Urazy nieokreślonej części tułowia i okolicy ciała (T08-T14)	4	2	2	6	2	4
Skutki działania ciała obcego wnikającego drogą naturalnych otworów ciała (T15-T19)	1	0	1	1	1	0
Oparzenia termiczne i chemiczne mnogich i nieokreślonych okolic ciała (T29-32)	0	0	0	2	1	1
Odmrożenie (T33-T35)	1	1	0	0	0	0
Zatrucie lekami, preparatami farmakologicznymi i substancjami biologicznymi (T36-T50)	1	0	1	0	0	0
Skutki toksyczne substancji zazwyczaj nie stosowanych w celach leczniczych (T51-T65)	1	0	1	2	1	1
Inne i niekreślone skutki działania czynników zewnętrznych. (T66-T78)	0	0	0	1	1	0
Określone wczesne powikłania urazu (T79)	12	9	3	6	3	3
Powikłania opieki chirurgicznej i medycznej niesklasyfikowane gdzie indziej (T80-T88)	7	5	2	6	3	3
Następstwa urazów, zatruc i innych skutków działania czynników zewnętrznych (T90-T98)	604	385	219	586	379	207

Tabela 11

**MIESZKAŃCY WOJ.ŚLĄSKIEGO HOSPITALIZOWANI W SZPITALACH WOJ. ŚLĄSKIEGO W WYNIKU PRZESTĘPSTW (X85-Y09) WG MIEJSCA ZAMIESZKANIA PACJENTA W LATACH 2007 - 2008**

Powiaty,miasta oraz miasta na prawach powiatu	2007	2008
	343	344
Powiat Będziński	16	16
Powiat Bielski	4	17
Powiat Cieszyński	2	4
Powiat Częstochowski	5	6
Powiat Gliwicki	2	9
Powiat Kłobucki	1	2
Powiat Lubliniecki	0	0
Powiat Mikołowski	7	3
Powiat Myszkowski	1	0
Powiat Pszczyński	1	2
Powiat Raciborski	2	0
Powiat Rybnicki	3	6
Powiat Tamogórski	6	5
Powiat Bieruńsko-Lędziński	3	2
Powiat Wodzisławski	9	7
Powiat Zawierciański	0	2
Powiat Żywiecki	3	3
M.Bielsko - Biała	21	44
M.Bytom	17	9
M.Chorzów	14	18
M.Częstochowa	14	13
M.Dąbrowa Górnicza	13	8
M.Gliwice	8	17
M.Jastrzębie Zdrój	0	1
M.Jaworzno	4	2
M.Katowice	27	20
M.Mysłowice	16	6
M.Piekary Śląskie	4	1
M.Ruda Śląska	78	62
M.Rybnik	3	2
M.Siemianowice Śląskie	7	3
M.Sosnowiec	29	20
M.Świętochłowice	12	12
M.Tychy	2	8
M.Zabrze	7	12
M.Żory	2	2

Tabela 12

## MIESZKAŃCY WOJ.ŚLĄSKIEGO HOSPITALIZOWANI W SZPITALACH WOJ.ŚLĄSKIEGO Z POWODU PRZESTĘPSTW (X85-Y09) W 2007 ROKU

	2007					
	OGÓŁEM		Mężczyźni		Kobiety	
	Liczby bezwzględne	Średni wiek pacjenta	Liczby bezwzględne	Średni wiek pacjenta	Liczby bezwzględne	Średni wiek pacjenta
<b>Zewnętrzne przyczyny zachorowania</b>	<b>353</b>	<b>31.5</b>	<b>278</b>	<b>32.2</b>	<b>75</b>	<b>28.7</b>
X86 Przepięstwo z użyciem substancji żrącej	1	50.6	1	50.6	0	0.0
X88 Przepięstwo z użyciem gazów i par	1	37.1	1	37.1	0	0.0
X89 Przepięstwo z użyciem innego określonego środka chemicznego i substancji szkodliwych	2	52.5	2	52.5	0	0.0
X90 Przepięstwo z użyciem nieokreślonego środka chemicznego i substancji szkodliwej	6	17.1	1	16.7	5	17.1
X91 Przepięstwo przez powieszenie, zadzierzgnięcie i zadławienie	1	40.1	0	0.0	1	40.1
X93 Przepięstwo przez postrzał z broni krótkiej	2	48.0	2	48.0	0	0.0
X95 Przepięstwo przez postrzał z innej i nieokreślonej broni	2	47.2	2	47.2	0	0.0
X97 Przepięstwo z użyciem dymu, ognia i płomieni	1	47.7	1	47.7	0	0.0
X98 Przepięstwo z użyciem pary wodnej, innych par i gorących przedmiotów	1	2.7	0	0.0	1	2.7
X99 Przepięstwo z użyciem narzędzia ostrego	62	35.5	53	34.3	9	42.1
Y00 Przepięstwo z użyciem narzędzia twardego	19	37.7	18	37.4	1	43.6
Y01 Przepięstwo przez pchnięcie z wysokości	1	45.7	1	45.7	0	0.0
Y02 Przepięstwo przez pchnięcie ofiary przed poruszający się przedmiot	2	26.5	2	26.5	0	0.0
Y04 Przepięstwo w bójce	230	30.4	182	30.7	48	29.2
Y05 Przepięstwo seksualne	1	51.2	1	51.2	0	0.0
Y06 Zaniedbanie i porzucenie	4	4.4	3	5.6	1	0.7
Y07 Inne nieprawidłowe traktowanie	11	20.4	3	25.6	8	18.5
Y08 Przepięstwo w inny określony sposób	4	34.6	4	34.6	0	0.0
Y09 Przepięstwo w nieokreślony sposób	2	42.8	1	29.7	1	55.8

Tabela 13

## MIESZKAŃCY WOJ.ŚLĄSKIEGO HOSPITALIZOWANI W SZPITALACH WOJ.ŚLĄSKIEGO Z POWODU PRZESTĘPSTW (X85-Y09) W 2008 ROKU

	2008					
	OGÓŁEM		Mężczyźni		Kobiety	
	Liczby bezwzględne	Średni wiek pacjenta	Liczby bezwzględne	Średni wiek pacjenta	Liczby bezwzględne	Średni wiek pacjenta
<b>Zewnętrzne przyczyny zachorowania</b>	<b>344</b>	<b>31.4</b>	<b>273</b>	<b>30.5</b>	<b>71</b>	<b>34.8</b>
X85 Przepiępstwo z użyciem leków, środków farmakologicznych i substancji biologicznych	1	51.5	1	51.5	0	0.0
X88 Przepiępstwo z użyciem gazów i par	1	30.7	0	0.0	1	30.7
X89 Przepiępstwo z użyciem innego określonego środka chemicznego i substancji szkodliwych	1	22.8	1	22.8	0	0.0
X93 Przepiępstwo przez postrzał z broni krótkiej	2	25.3	2	25.3	0	0.0
X95 Przepiępstwo przez postrzał z innej i nieokreślonej broni	2	16.9	0	0.0	2	16.9
X97 Przepiępstwo z użyciem dymu, ognia i płomieni	2	24.1	2	24.1	0	0.0
X98 Przepiępstwo z użyciem pary wodnej, innych par i gorących przedmiotów	2	1.0	1	0.9	1	1.1
X99 Przepiępstwo z użyciem narzędzia ostrego	49	36.1	43	35.7	6	38.4
Y00 Przepiępstwo z użyciem narzędzia twardego	11	37.1	9	40.3	2	22.5
Y04 Przepiępstwo w bójce	247	31.0	201	29.4	46	37.9
Y06 Zaniedbanie i porzucenie	3	2.7	2	3.6	1	0.9
Y07 Inne nieprawidłowe traktowanie	15	27.7	4	15.1	11	32.2
Y08 Przepiępstwo w inny określony sposób	4	37.4	3	40.5	1	28.0
Y09 Przepiępstwo w nieokreślony sposób	4	35.5	4	35.5	0	0.0

Rycina 7

ŚREDNI WIEK PACJENTÓW HOSPITALIZOWANYCH W SZPITALACH WOJ.ŚLĄSKIEGO Z POWODU PRZESTĘPSTW (X85-Y09) W LATACH 2007 – 2008

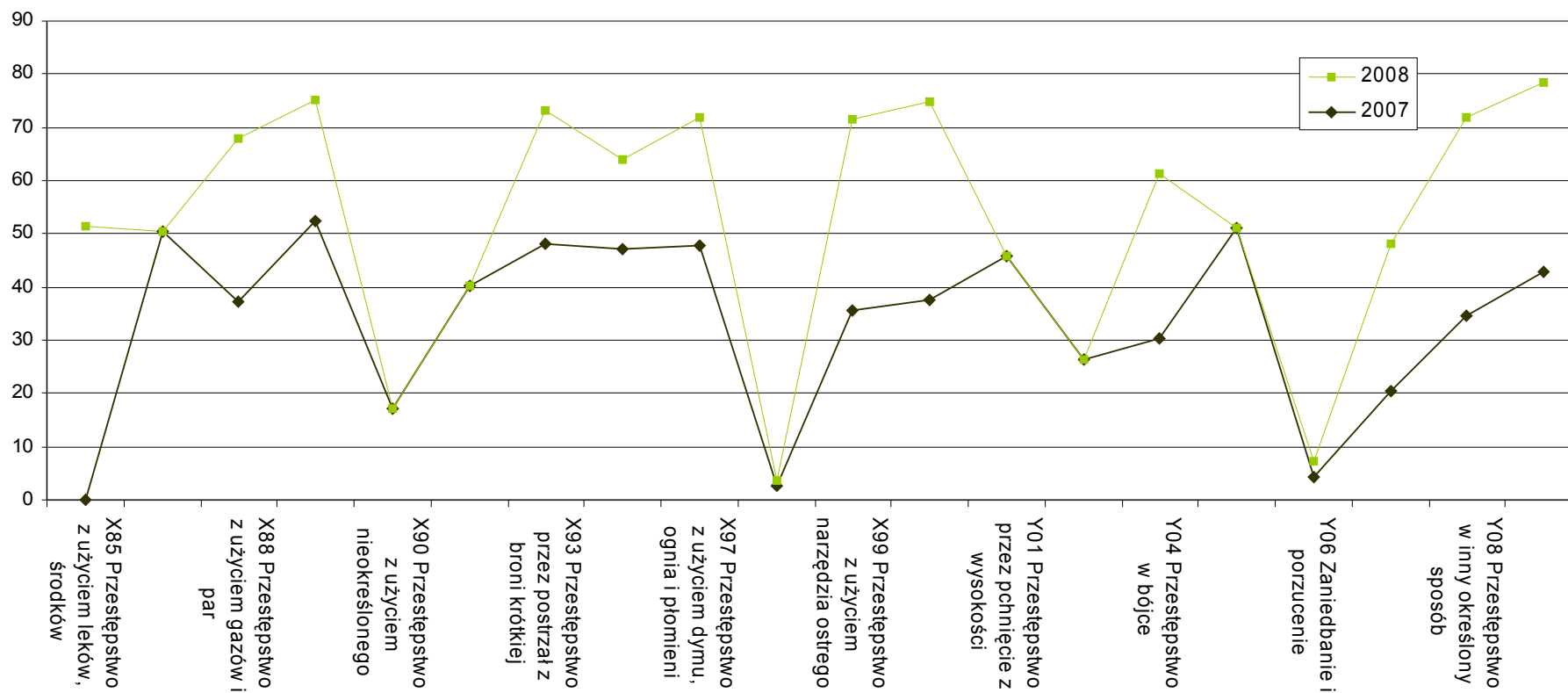


Tabela 14

**MIESZKAŃCY WOJ.ŚLĄSKIEGO HOSPITALIZOWANI W SZPITALACH WOJ.ŚLĄSKIEGO Z POWODU  
ZAMIERZONYCH ZATRUĆ (X60 - X69) W LATACH 2007 - 2008**  
Współczynnik na 10 tys. ludności

Powiaty,miasta oraz miasta na prawach powiatu	2007		2008	
	2335	5.0	2253	4.8
Powiat Będziński	84	5.6	89	5.9
Powiat Bielski	71	4.6	69	4.5
Powiat Cieszyński	36	2.1	49	2.8
Powiat Częstochowski	48	3.6	34	2.5
Powiat Gliwicki	32	2.8	25	2.2
Powiat Kłobucki	17	2.0	11	1.3
Powiat Lubliniecki	20	2.6	19	2.5
Powiat Mikołowski	60	6.5	57	6.2
Powiat Myszkowski	38	5.3	27	3.8
Powiat Pszczyński	36	3.4	36	3.4
Powiat Raciborski	33	3.0	44	4.0
Powiat Rybnicki	22	3.0	28	3.8
Powiat Tarnogórski	60	4.4	62	4.5
Powiat Bieruńsko-Lędziński	20	3.6	26	4.6
Powiat Wodzisławski	59	3.8	114	7.3
Powiat Zawierciański	78	6.3	88	7.2
Powiat Żywiecki	21	1.4	22	1.5
M.Bielsko - Biała	102	5.8	117	6.7
M.Bytom	138	7.5	155	8.4
M.Chorzów	72	6.3	100	8.8
M.Częstochowa	75	3.1	61	2.5
M.Dąbrowa Górnicza	157	12.2	37	2.9
M.Gliwice	70	3.5	46	2.3
M.Jastrzębie Zdrój	66	7.0	56	6.0
M.Jaworzno	43	4.5	34	3.6
M.Katowice	221	7.1	220	7.1
M.Mysłowice	43	5.7	40	5.3
M.Piekary Śląskie	15	2.5	23	3.9
M.Ruda Śląska	130	9.0	159	11.0
M.Rybnik	37	2.6	43	3.0
M.Siemianowice Śląskie	41	5.7	67	9.4
M.Sosnowiec	165	7.4	87	3.9
M.Świętochłowice	23	4.2	16	2.9
M.Tychy	70	5.4	86	6.6
M.Zabrze	108	5.7	79	4.2
M.Żory	24	3.9	27	4.4

Rycina 8

**MIESZKAŃCY WOJ.ŚLĄSKIEGO HOSPITALIZOWANI W SZPITALACH WOJ.ŚLĄSKIEGO Z POWODU ZAMIERZONYCH ZATRUĆ(X60-X69) W LATACH 2007 - 2008**  
(liczby bezwzględne, ranking malejący liczony w stosunku do roku 2008 -10 pierwszych)

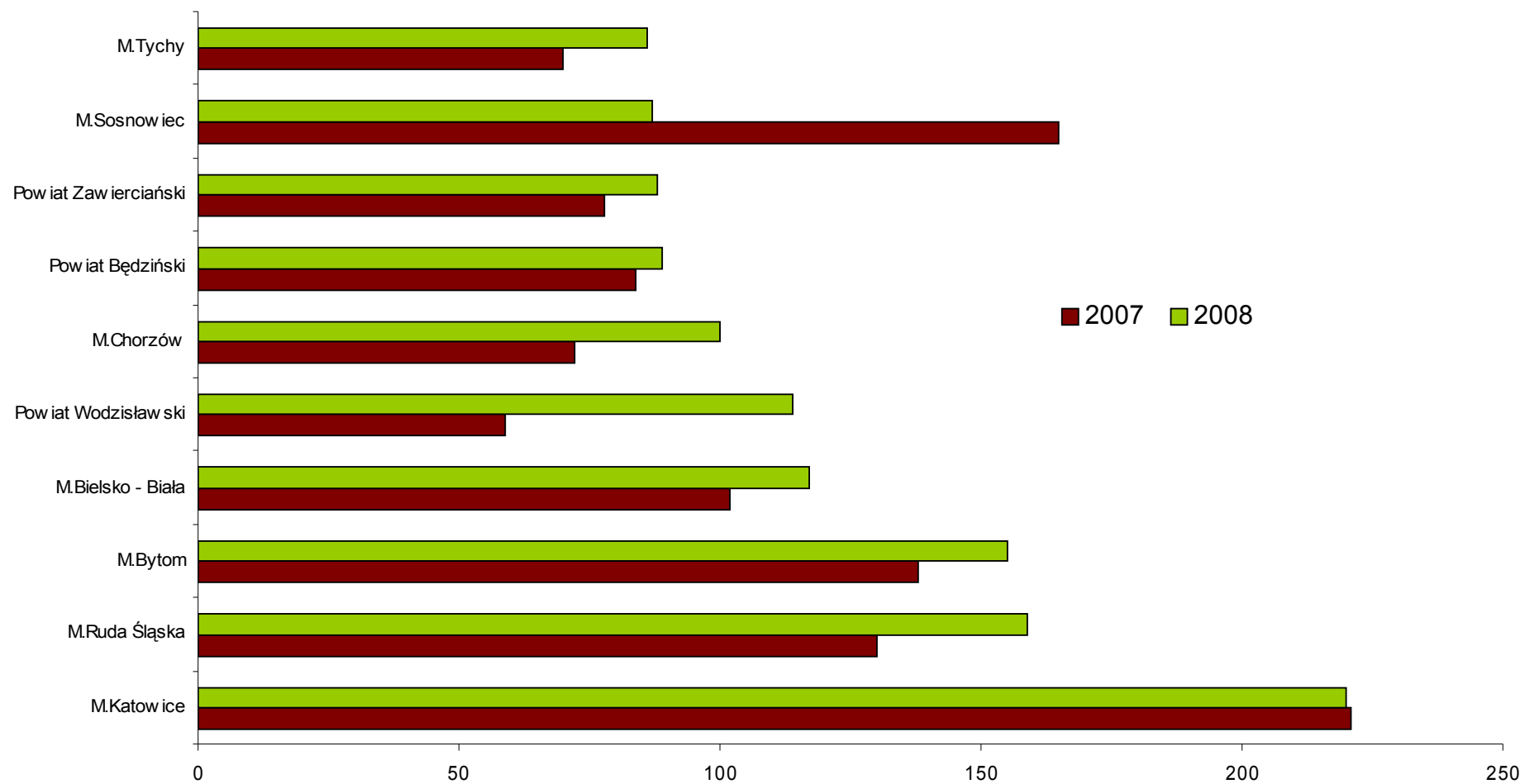


Tabela 15

**MIESZKAŃCY WOJ.ŚLĄSKIEGO HOSPITALIZOWANI W SZPITALACH WOJ.ŚLĄSKIEGO Z POWODU  
ZAMIERZONYCH ZATRUĆ (X60 - X69) W 2007 ROKU**

	OGÓŁEM								
	OGÓŁEM	5-14	15-19	20-34	35-44	45-54	55-64	65 i >	Brak daty urodzenia
<b>Zewnętrzne przyczyny zachorowania</b>	<b>2335</b>	<b>193</b>	<b>510</b>	<b>578</b>	<b>357</b>	<b>441</b>	<b>148</b>	<b>104</b>	<b>4</b>
X60 Nieopiatowe środki przeciwbólowe, przeciwgorączkowe i przeciwreumatyczne	135	14	44	32	13	21	4	7	0
X61 Leki przeciwpadaczkowe, uspokajająco-nasenne, przeciw chorobie Parkinsona i psychotropowe niesklasyfikowane gdzie indziej	1178	49	165	336	204	282	82	60	0
X62 Narkotyki i leki psychodysleptyczne (halucynogenne), niesklasyfikowane gdzie indziej	58	6	30	17	3	1	0	1	0
X63 Leki działające na autonomiczny układ nerwowy	66	5	22	15	8	9	5	2	0
X64 Inne i nieokreślone leki, środki farmakologiczne i substancje biologiczne	259	25	85	49	44	28	15	13	0
X65 Narażenie na alkohol	578	89	149	113	80	92	36	15	4
X66 Rozpuszczalniki organiczne i chlorowcowe węglowodory i ich pary	19	0	2	9	2	1	1	4	0
X67 Narażenie na inne gazy i pary	8	1	0	3	0	1	3	0	0
X68 Narażenie na pestycydy	10	0	2	1	3	1	2	1	0
X69 Środki chemiczne i niekorzystne substancje	24	4	11	3	0	5	0	1	0
<b>Mężczyźni</b>									
	OGÓŁEM	5-14	15-19	20-34	35-44	45-54	55-64	65 i >	Brak daty urodzenia
<b>Zewnętrzne przyczyny zachorowania</b>	<b>1079</b>	<b>82</b>	<b>189</b>	<b>313</b>	<b>196</b>	<b>187</b>	<b>67</b>	<b>42</b>	<b>3</b>
X60 Nieopiatowe środki przeciwbólowe, przeciwgorączkowe i przeciwreumatyczne	43	1	8	15	6	9	2	2	0
X61 Leki przeciwpadaczkowe, uspokajająco-nasenne, przeciw chorobie Parkinsona i psychotropowe niesklasyfikowane gdzie indziej	444	13	49	155	94	93	22	18	0
X62 Narkotyki i leki psychodysleptyczne (halucynogenne), niesklasyfikowane gdzie indziej	31	3	12	13	2	0	0	1	0
X63 Leki działające na autonomiczny układ nerwowy	28	4	7	7	4	4	2	0	0
X64 Inne i nieokreślone leki, środki farmakologiczne i substancje biologiczne	91	7	23	23	16	8	8	6	0
X65 Narażenie na alkohol	398	51	80	86	70	69	28	11	3
X66 Rozpuszczalniki organiczne i chlorowcowe węglowodory i ich pary	14	0	1	9	1	0	0	3	0
X67 Narażenie na inne gazy i pary	7	1	0	2	0	1	3	0	0
X68 Narażenie na pestycydy	6	0	0	1	3	0	2	0	0
X69 Środki chemiczne i niekorzystne substancje	17	2	9	2	0	3	0	1	0
<b>Kobiety</b>									
	OGÓŁEM	5-14	15-19	20-34	35-44	45-54	55-64	65 i >	Brak daty urodzenia
<b>Zewnętrzne przyczyny zachorowania</b>	<b>1256</b>	<b>111</b>	<b>321</b>	<b>265</b>	<b>161</b>	<b>254</b>	<b>81</b>	<b>62</b>	<b>1</b>
X60 Nieopiatowe środki przeciwbólowe, przeciwgorączkowe i przeciwreumatyczne	92	13	36	17	7	12	2	5	0
X61 Leki przeciwpadaczkowe, uspokajająco-nasenne, przeciw chorobie Parkinsona i psychotropowe niesklasyfikowane gdzie indziej	734	36	116	181	110	189	60	42	0
X62 Narkotyki i leki psychodysleptyczne (halucynogenne), niesklasyfikowane gdzie indziej	27	3	18	4	1	1	0	0	0
X63 Leki działające na autonomiczny układ nerwowy	38	1	15	8	4	5	3	2	0
X64 Inne i nieokreślone leki, środki farmakologiczne i substancje biologiczne	168	18	62	26	28	20	7	7	0
X65 Narażenie na alkohol	180	38	69	27	10	23	8	4	1
X66 Rozpuszczalniki organiczne i chlorowcowe węglowodory i ich pary	5	0	1	0	1	1	1	1	0
X67 Narażenie na inne gazy i pary	1	0	0	1	0	0	0	0	0
X68 Narażenie na pestycydy	4	0	2	0	0	1	0	1	0
X69 Środki chemiczne i niekorzystne substancje	7	2	2	1	0	2	0	0	0



Tabela 16

**MIESZKAŃCY WOJ.ŚLĄSKIEGO HOSPITALIZOWANI W SZPITALACH WOJ.ŚLĄSKIEGO Z POWODU  
ZAMIERZONYCH ZATRUĆ (X60-X69) W 2008 ROKU**

	OGÓŁEM							
	OGÓŁEM	5-14	15-19	20-34	35-44	45-54	55-64	65 i >
<b>Zewnętrzne przyczyny zachorowania</b>	<b>2253</b>	<b>209</b>	<b>468</b>	<b>536</b>	<b>375</b>	<b>393</b>	<b>172</b>	<b>100</b>
X60 Nieopiatowe środki przeciwbólowe, przeciwgorączkowe i przeciwreumatyczne	109	9	31	36	15	10	2	6
X61 Leki przeciwpadaczkowe,uspokajająco-nasenne,przeciw chorobie Parkinsona i psychotropowe niesklasyfikowane gdzie indziej	1031	34	139	283	212	219	91	53
X62 Narkotyki i leki psychodysleptyczne (halucynogenne),niesklasyfikowane gdzie indziej	77	18	27	20	4	4	3	1
X63 Leki działające na autonomiczny układ nerwowy	51	4	10	17	7	8	3	2
X64 Inne i nieokreślone leki, środki farmakologiczne i substancje biologiczne	295	33	79	70	41	40	20	12
X65 Narażenie na alkohol	645	108	171	97	90	103	51	25
X66 Rozpuszczalniki organiczne i chlorowcowe węglowodory i ich pary	7	1	1	2	2	0	1	0
X67 Narażenie na inne gazy i pary	13	0	1	5	1	6	0	0
X68 Narażenie na pestycydy	5	0	1	0	0	2	1	1
X69 Środki chemiczne i niekorzystne substancje	20	2	8	6	3	1	0	0
<b>Mężczyźni</b>								
	OGÓŁEM	5-14	15-19	20-34	35-44	45-54	55-64	65 i >
<b>Zewnętrzne przyczyny zachorowania</b>	<b>1080</b>	<b>91</b>	<b>184</b>	<b>289</b>	<b>200</b>	<b>204</b>	<b>71</b>	<b>41</b>
X60 Nieopiatowe środki przeciwbólowe, przeciwgorączkowe i przeciwreumatyczne	36	1	5	14	8	6	0	2
X61 Leki przeciwpadaczkowe,uspokajająco-nasenne,przeciw chorobie Parkinsona i psychotropowe niesklasyfikowane gdzie indziej	423	13	43	147	91	89	28	12
X62 Narkotyki i leki psychodysleptyczne (halucynogenne),niesklasyfikowane gdzie indziej	42	10	11	13	3	3	1	1
X63 Leki działające na autonomiczny układ nerwowy	19	1	2	8	4	2	2	0
X64 Inne i nieokreślone leki, środki farmakologiczne i substancje biologiczne	109	6	22	32	22	16	5	6
X65 Narażenie na alkohol	417	58	93	65	68	81	33	19
X66 Rozpuszczalniki organiczne i chlorowcowe węglowodory i ich pary	7	1	1	2	2	0	1	0
X67 Narażenie na inne gazy i pary	12	0	1	5	1	5	0	0
X68 Narażenie na pestycydy	3	0	0	0	0	1	1	1
X69 Środki chemiczne i niekorzystne substancje	12	1	6	3	1	1	0	0
<b>Kobiety</b>								
	OGÓŁEM	5-14	15-19	20-34	35-44	45-54	55-64	65 i >
<b>Zewnętrzne przyczyny zachorowania</b>	<b>1173</b>	<b>118</b>	<b>284</b>	<b>247</b>	<b>175</b>	<b>189</b>	<b>101</b>	<b>59</b>
X60 Nieopiatowe środki przeciwbólowe, przeciwgorączkowe i przeciwreumatyczne	73	8	26	22	7	4	2	4
X61 Leki przeciwpadaczkowe,uspokajająco-nasenne,przeciw chorobie Parkinsona i psychotropowe niesklasyfikowane gdzie indziej	608	21	96	136	121	130	63	41
X62 Narkotyki i leki psychodysleptyczne (halucynogenne),niesklasyfikowane gdzie indziej	35	8	16	7	1	1	2	0
X63 Leki działające na autonomiczny układ nerwowy	32	3	8	9	3	6	1	2
X64 Inne i nieokreślone leki, środki farmakologiczne i substancje biologiczne	186	27	57	38	19	24	15	6
X65 Narażenie na alkohol	228	50	78	32	22	22	18	6
X66 Rozpuszczalniki organiczne i chlorowcowe węglowodory i ich pary	0	0	0	0	0	0	0	0
X67 Narażenie na inne gazy i pary	1	0	0	0	0	1	0	0
X68 Narażenie na pestycydy	2	0	1	0	0	1	0	0
X69 Środki chemiczne i niekorzystne substancje	8	1	2	3	2	0	0	0

Rycina 9

MIESZKAŃCY WOJ.ŚLĄSKIEGO HOSPITALIZOWANI W SZPITALACH WOJ.ŚLĄSKIEGO Z POWODU  
ZAMIERZONYCH ZATRUĆ (X60-X69) W LATACH 2007 – 2008

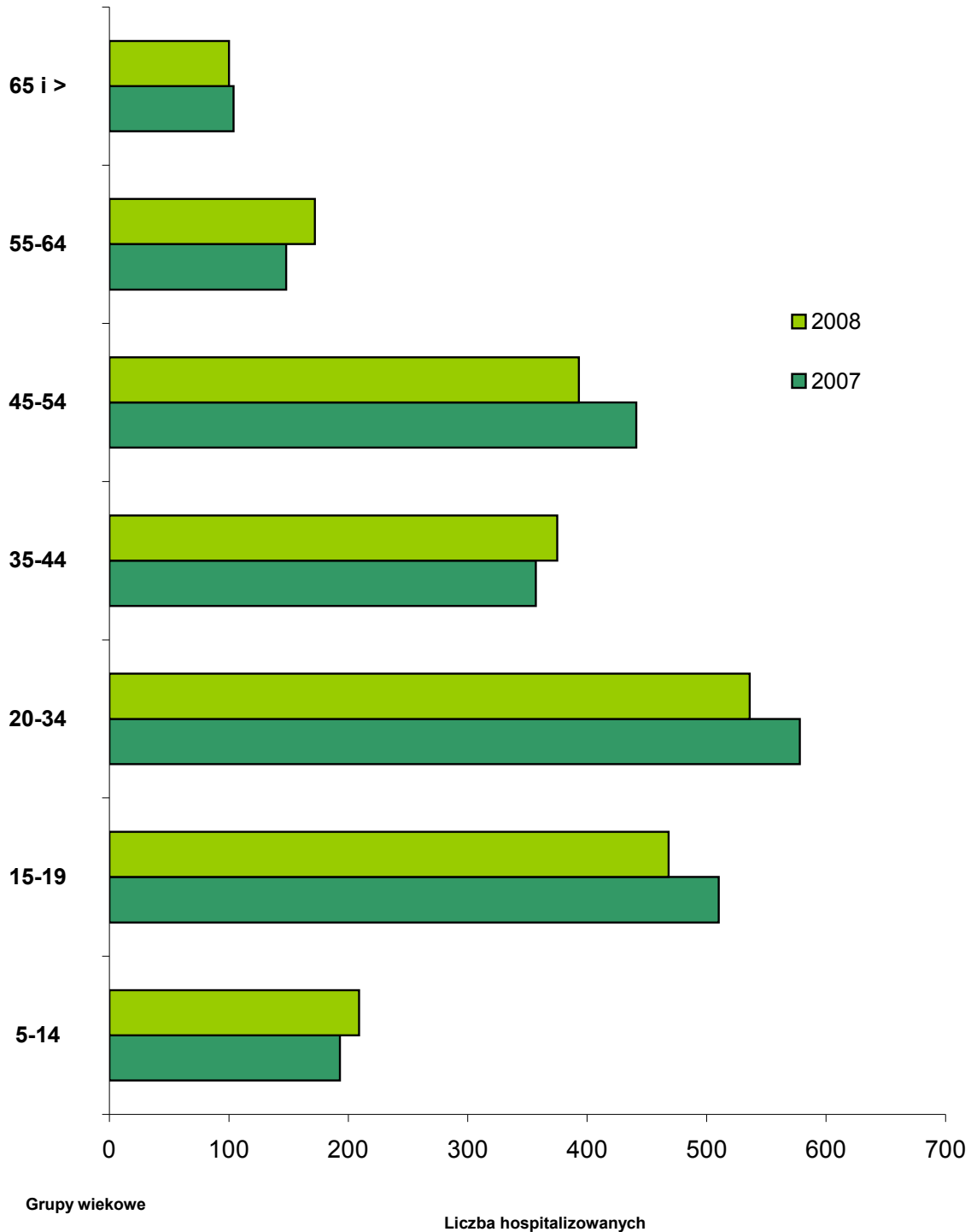


Tabela 17

**MIESZKAŃCY WOJ.ŚLĄSKIEGO HOSPITALIZOWANI W SZPITALACH WOJ.ŚLĄSKIEGO Z POWODU  
ZAMIERZONYCH SAMOUSZKODZEŃ (X60-X84) W LATACH 2007-2008**  
Współczynnik na 10 tys. ludności

Powiaty, miasta oraz miasta na prawach powiatu	2007		2008	
	2492	5.4	2366	5.1
Powiat Będziński	87	5.8	95	6.3
Powiat Bielski	76	5.0	72	4.7
Powiat Cieszyński	40	2.3	58	3.4
Powiat Częstochowski	51	3.8	36	2.7
Powiat Gliwicki	35	3.1	26	2.3
Powiat Kłobucki	20	2.4	11	1.3
Powiat Lubliniecki	21	2.7	19	2.5
Powiat Mikołowski	60	6.5	63	6.8
Powiat Myszkowski	41	5.7	29	4.1
Powiat Pszczyński	38	3.6	36	3.4
Powiat Raciborski	42	3.8	47	4.2
Powiat Rybnicki	27	3.7	28	3.8
Powiat Tamogórski	63	4.6	63	4.6
Powiat Bieruńsko-Lędziński	21	3.7	27	4.8
Powiat Wodzisławski	64	4.1	118	7.6
Powiat Zawierciański	83	6.7	90	7.3
Powiat Żywiecki	26	1.7	25	1.7
M. Bielsko - Biała	109	6.2	119	6.8
M. Bytom	146	7.9	159	8.6
M. Chorzów	74	6.5	104	9.2
M. Częstochowa	81	3.3	69	2.9
M. Dąbrowa Górnicza	160	12.4	37	2.9
M. Gliwice	78	4.0	53	2.7
M. Jastrzębie Zdrój	68	7.2	58	6.2
M. Jaworzno	55	5.8	35	3.7
M. Katowice	229	7.3	229	7.4
M. Mysłowice	46	6.1	40	5.3
M. Piekary Śląskie	16	2.7	30	5.1
M. Ruda Śląska	140	9.7	163	11.3
M. Rybnik	42	3.0	46	3.3
M. Siemianowice Śląskie	43	6.0	68	9.6
M. Sosnowiec	172	7.7	87	3.9
M. Świętochłowice	24	4.4	18	3.3
M. Tychy	77	5.9	89	6.9
M. Zabrze	110	5.8	91	4.8
M. Żory	27	4.4	28	4.5

Rycina 10  
**MIESZKAŃCY WOJ.ŚLĄSKIEGO HOSPITALIZOWANI W SZPITALACH WOJ.ŚLĄSKIEGO Z POWODU ZAMIERZONYCH SAMOUSZKODZEŃ (X60-X84)**  
**W LATACH 2007 - 2008**  
 (liczby bezwzględne, ranking malejący liczony w stosunku do roku 2008 - 10 pierwszych)

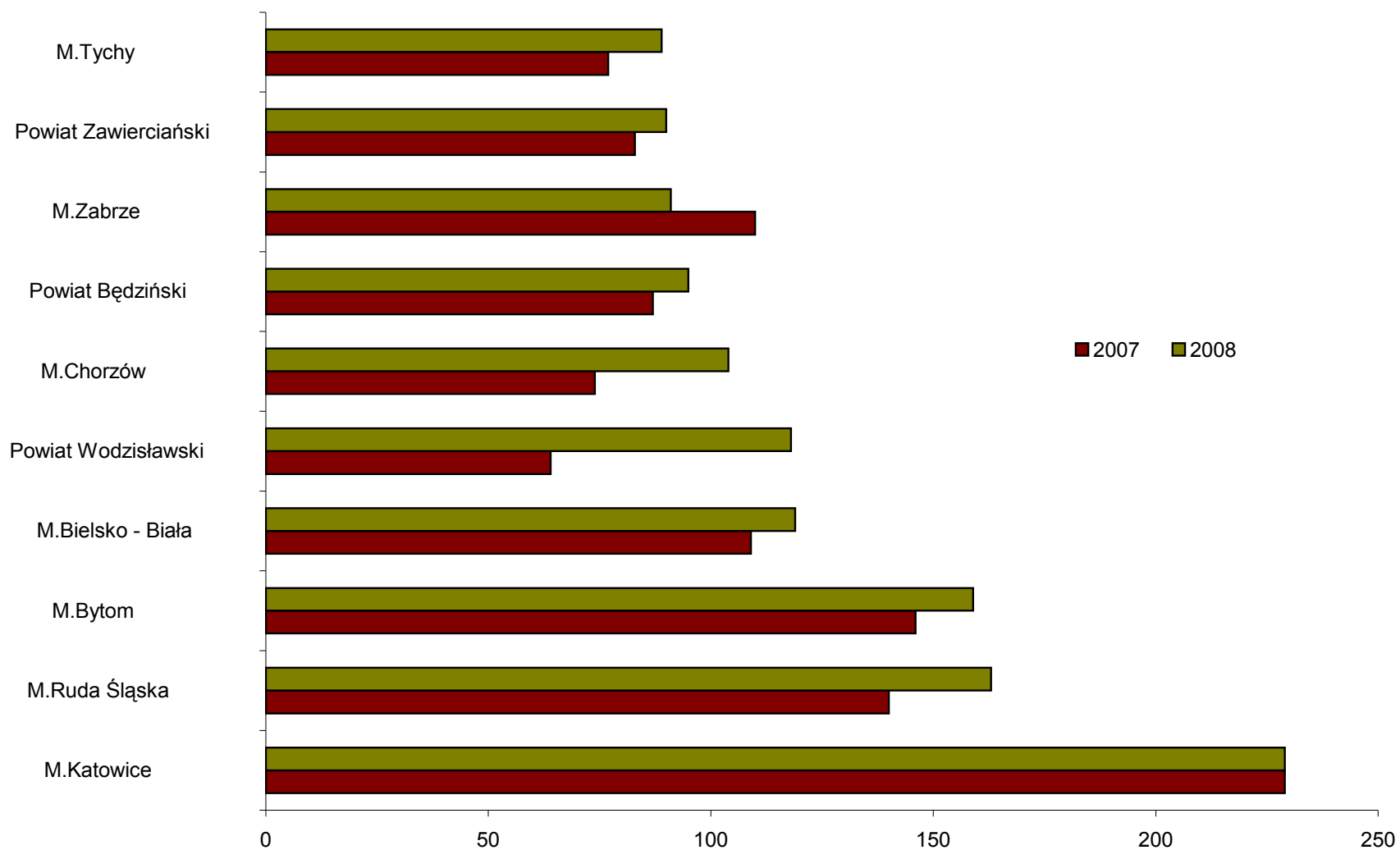


Tabela 18

**MIESZKAŃCY WOJ.ŚLĄSKIEGO HOSPITALIZOWANI W SZPITALACH WOJ.ŚLĄSKIEGO Z POWODU ZAMIERZONYCH SAMOUSZKODZEŃ (X60-X84)  
WG CHOROBY ZASADNICZEJ (S00-T98) W LATACH 2007 – 2008**

Rozpoznanie zasadnicze	2007			2008		
	OGÓŁEM	Mężczyźni	Kobiety	OGÓŁEM	Mężczyźni	Kobiety
	2492	1201	1291	2366	1165	1201
Urazy głowy (S00-S09)	8	7	1	8	8	0
Urazy szyi (S10-S19)	16	14	2	12	10	2
Urazy klatki piersiowej (S20-S29)	14	13	1	10	6	4
Urazy brzucha,dolnej części grzbietu.,odcinka lędźwiowego kręgosłupa i miednicy (S30-S39)	35	26	9	21	17	4
Urazy łokcia i przedramienia (S50-S59)	11	9	2	18	15	3
Urazy nadgarstka i ręki (S60-S69)	9	7	2	8	6	2
Urazy biodra i uda (S70-S79)	2	2	0	0	0	0
Urazy kolana i podudzia (S80-S89)	1	1	0	1	1	0
Urazy stawu skokowego i stopy (S90-S99)	1	0	1	0	0	0
Urazy obejmujące liczne okolice ciała (T00-T07)	18	14	4	15	11	4
Urazy nieokreślonej części tułowia i okolicy ciała (T08-T14)	1	1	0	1	0	1
Skutki działania ciała obcego wnikającego drogą naturalnych otworów ciała (T15-T19)	6	3	3	7	6	1
Oparzenia termiczne i chemiczne powierzchni zewnętrznej ciała,określone co do miejsca (T20-T25)	1	0	1	0	0	0
Oparzenia termiczne i chemiczne ograniczone do oka i narządów wewnętrznych (T26-T28)	3	2	1	1	0	1
Oparzenia termiczne i chemiczne mnogich i nieokreślonych okolic ciała (T29-32)	6	5	1	0	0	0
Zatrucie lekami, preparatami farmakologicznymi i substancjami biologicznymi (T36-T50)	1671	627	1044	1535	605	930
Skutki toksyczne substancji zazwyczaj nie stosowanych w celach leczniczych (T51-T65)	654	451	203	715	469	246
Inne i niekreślone skutki działania czynników zewnętrznych. (T66-T78)	21	15	6	5	5	0
Powikłania opieki chirurgicznej i medycznej niesklasyfikowane gdzie indziej (T80-T88)	3	0	3	4	4	0
Następstwa urazów,zatruc i innych skutków działania czynników zewnętrznych (T90-T98)	11	4	7	5	2	3

Rycina 11  
**MIESZKAŃCY WOJ.ŚLĄSKIEGO HOSPITALIZOWANI W SZPITALACH WOJ.ŚLĄSKIEGO Z POWODU WYBRANYCH ZAMIERZONYCH SAMOUSZKODZEŃ (X60-X84)  
 WG CHOROBY ZASADNICZEJ (S00-T98) W LATACH 2007 – 2008**

