

Śląski Urząd Wojewódzki
Wydział Nadzoru nad Systemem Opieki Zdrowotnej
Oddział ds. Chorobowości Hospitalizowanej

ZDROWIE DZIECI I MŁODZIEŻY
W WOJEWÓDZTWIE ŚLĄSKIM
w oparciu o dane z chorobowości hospitalizowanej

Katowice 2010

Śląski Urząd Wojewódzki
Wydział Nadzoru nad Systemem Opieki Zdrowotnej

Dyrektor Wydziału:
Ireneusz Ryszkiel

Zastępca Dyrektora Wydziału:
Jolanta Pietrzak- Wolny

Oddział ds. Chorobowości Hospitalizowanej:

Kierownik: Ewa Kucharska

Koncepcja opracowania oraz wykonanie tablic i wykresów:

Wioletta Gosk

Joanna Majka

Sonia Majnardi

Przy publikacji danych prosimy o podanie źródła.

WSTĘP

Przedstawiamy wznowioną publikację o zdrowiu dzieci i młodzieży województwa śląskiego w latach: 2008 – 2009.

Rzetelna informacja o stanie zdrowia dzieci i młodzieży jest niezbędna do stworzenia lepszych warunków fizycznych i psychicznych, które posłużą poprawie kondycji zdrowotnej, szczególnie w okresie, w którym nasze dzieci kształtują swoją osobowość.

W publikacji wykorzystano wybrane dane o zdrowiu dzieci i młodzieży gromadzone w oparciu o informacje zawarte w formularzu karty szpitalnej ogólnej (Mz/Szp-11) i psychiatrycznej (MZ/Szp-11b), w rocznym sprawozdaniu MZ-11 o działalności i zatrudnieniu w podstawowej opiece zdrowotnej oraz MZ-30 o działalności jednostek leczenia ambulatoryjnego dla osób z zaburzeniami psychicznymi, osób uzależnionych od alkoholu oraz innych substancji psychoaktywnych.

Priorytetowy sposób traktowania czynników kształtujących zdrowie dzieci i młodzieży na poziomie lokalnym opiera się na popularyzacji zdrowego trybu życia i promocji zdrowia w regionie. Poprawa stanu zdrowia i kondycji dzieci jest możliwa przy wykorzystaniu dobrej informacji o ich zdrowiu, w szczególności zaś na ciągłym monitoringu i ocenie poszczególnych czynników.

Wydział Nadzoru nad Systemem Opieki Zdrowotnej

Ewa Kucharska

„Dzieci są nadzieją, która rozkwita wciąż na nowo, projektem, który nieustannie się urzeczywistnia, przyszłością, która pozostaje zawsze otwarta”

Jan Paweł II

Spis treści

| | |
|-----------------------------|-----|
| Wprowadzenie..... | 1 |
| Komentarz statystyczny..... | 2-5 |

Tabele

| | |
|---|-------|
| Tabela 1 Ludność w Polsce i województwie śląskim w latach 2004 – 2009..... | 6 |
| Tabela 2 Powierzchnia i ludność województwa śląskiego w latach 2006 – 2009..... | 6 |
| Tabela 3 Ruch naturalny w województwie śląskim w latach 2005 - 2009 | 7 |
| Tabela 4 Dane o stanie zdrowia dzieci i młodzieży w wieku 0 - 18 lat będących pod opieką lekarza podstawowej opieki zdrowotnej (rodzinnego) w województwie śląskim w latach 2005 – 2009 liczby bezwzględne..... | 8 |
| Tabela 5 Dane o stanie zdrowia dzieci i młodzieży w wieku 0 - 18 lat będących pod opieką lekarza podstawowej opieki zdrowotnej (rodzinnego) w województwie śląskim w latach 2005 – 2009 wskaźniki na 10 000 ludności..... | 9 |
| Tabela 6 Dzieci i młodzież hospitalizowani w szpitalach w Polsce wg rozpoznań zasadniczych oraz grup wiekowych w latach 2007 - 2008..... | 11 |
| Tabela 7 Dzieci i młodzież hospitalizowani w szpitalach w Polsce oraz w szpitalach w województwie śląskim wg wybranych rozpoznań zasadniczych w latach 2007 – 2008..... | 13 |
| Tabela 8,9 Dzieci i młodzież w wieku 18 lat hospitalizowani w szpitalach woj. śląskiego w latach 2008-2009 współczynnik liczony na 10 tys. ludności..... | 14-15 |
| Tabela 10 Dzieci i młodzież w wieku 18 lat hospitalizowani w szpitalach woj. śląskiego w latach 2008 – 2009 ranking malejący wg klas ICD - 10 w stosunku do roku 2009..... | 16 |
| Tabela 11,12 Dzieci i młodzież w wieku 18 lat hospitalizowani z powodu urazów i zatruc w szpitalach woj. śląskiego w latach 2008-2009 - współczynnik liczony na 10 tys. ludności..... | 18-19 |
| Tabela 13 Dzieci i młodzież w wieku 18 lat hospitalizowani z powodu urazów i zatruc w szpitalach woj. śląskiego w latach 2008 - 2009 - ranking malejący wg rozpoznań zasadniczych - grupy rozdziału XIX (S00-T98) wg ICD-10 w stosunku do roku 2009..... | 20 |
| Tabela 14 Dzieci i młodzież w wieku 18 lat hospitalizowani z powodu urazów i zatruc w szpitalach woj. śląskiego w latach 2008 – 2009 - ranking wg 25 najczęstszych rozpoznań zasadniczych w stosunku do roku 2009..... | 21 |
| Tabela 15 Dzieci i młodzież w wieku 18 lat hospitalizowani z powodu zewnętrznych przyczyn zachorowania w szpitalach woj. śląskiego w latach 2008 – 2009..... | 23 |
| Tabela 16 Dzieci i młodzież hospitalizowani z powodu zewnętrznych przyczyn zachorowania i zgonu w szpitalach woj. śląskiego w latach 2008 - 2009 - ranking malejący wg 25-ciu najczęstszych zewnętrznych przyczyn zachorowania w stosunku do roku 2009..... | 24 |
| Tabela 17 Dzieci i młodzież w wieku 18 lat hospitalizowani z powodu wybranych zewnętrznych przyczyn zachorowania w szpitalach woj. śląskiego w latach 2008-2009 - ranking malejący w stosunku do roku 2009..... | 26 |
| Tabela 18 Dzieci i młodzież w wieku 18 lat hospitalizowani z powodu niedożywienia, otyłości, przekarmienia i innych zaburzeń odżywiania w szpitalach woj. śląskiego w latach 2008 – 2009..... | 27 |
| Tabela 19,20 Chorzy leczeni ogółem w jednostkach leczenia ambulatoryjnego dla osób z zaburzeniami psychicznymi,osób uzależnionych od alkoholu oraz innych substancji psychoaktywnych w latach 2008- 2009 | 28-29 |
| Tabela 21 Dzieci i młodzież w wieku 18 lat hospitalizowani w szpitalach psychiatrycznych i oddziałach psychiatrycznych szpitali ogólnych w latach 2008 - 2009 - ranking malejący wg najczęstszych rozpoznań zasadniczych w stosunku do 2009 roku..... | 30 |

| | |
|---|----|
| Tabela 22 Zgony dzieci i młodzieży w wieku 18 lat w szpitalach woj. śląskiego wg bezpośredniej przyczyny zgonu w latach 2008 – 2009 - ranking malejący wg 10 najczęstszych bezpośrednich przyczyn zgonu w stosunku do 2009 roku | 32 |
|---|----|

Ryciny

| | |
|--|----|
| Rycina 1 Wybrane dane z ogólnopolskiego badania chorobowości szpitalnej ogólnej dzieci i młodzieży w latach 2007 – 2008..... | 10 |
| Rycina 2 Dzieci i młodzież hospitalizowani w szpitalach w Polsce wg grup wiekowych w latach 2007 – 2008..... | 12 |
| Rycina 3 Dzieci i młodzież w wieku 18 lat hospitalizowani wg najczęstszych rozpoznań zasadniczych w szpitalach woj. śląskiego w latach 2008 – 2009..... | 17 |
| Rycina 4 Dzieci i młodzież w wieku 18 lat hospitalizowani z powodu najczęstszych urazów i zatruc w szpitalach woj. śląskiego w latach 2008 – 2009..... | 22 |
| Rycina 5 Dzieci i młodzież w wieku 18 lat hospitalizowani wg zewnętrznych przyczyn zachorowania i zgonu w szpitalach woj. śląskiego w latach 2008 – 2009..... | 23 |
| Rycina 6 Dzieci i młodzież w wieku 18 lat hospitalizowani z powodu najczęstszych zewnętrznych przyczyn zachorowania i zgonu w szpitalach woj. śląskiego w latach 2008 – 2009..... | 25 |
| Rycina 7 Dzieci i młodzież w wieku 18 lat hospitalizowani z powodu niedożywienia,otyłości,przekarmienia i innych zaburzeń odżywiania w szpitalach woj. śląskiego w latach 2008 - 2009..... | 27 |
| Rycina 8 Dzieci i młodzież w wieku 18 lat hospitalizowani z powodu najczęstszych rozpoznań zasadniczych w szpitalach psychiatrycznych i oddziałach psychiatrycznych szpitali ogólnych woj. śląskiego w latach 2008-2009..... | 31 |
| Rycina 9 Zgony dzieci i młodzieży w wieku 18 lat w szpitalach woj. śląskiego wg bezpośredniej przyczyny zgonu w latach 2008 – 2009..... | 32 |

Stałe monitorowanie i analiza danych dotyczących zdrowia dzieci i młodzieży jest ważnym elementem rozpoznawania problemów zdrowotnych tej populacji i jest jednym z istotnych kierunków polityki zdrowotnej w Polsce.

Analizy częstości i przyczyn hospitalizacji dzieci i młodzieży mogą być źródłem informacji na temat czynników mających wpływ na ich zdrowie.

Wznowione opracowanie przedstawiające stan zdrowia dzieci i młodzieży oparte jest na analizie danych pochodzących z chorobowości hospitalizowanej w latach 2008 – 2009.

Dane zbierane są w oparciu o obowiązujący Program Badań Statystycznych Statystyki Publicznej na dany rok, jest to badanie pełne, które obejmuje zbieranie danych o wszystkich hospitalizowanych przypadkach.

Definicje:

1. Ogólna chorobowość hospitalizowana – to liczba osób hospitalizowanych z powodu wszystkich przyczyn w szpitalach na danym terenie z uwzględnieniem takich cech jak: płeć, wiek oraz miejsce zamieszkania pacjenta.
2. Swoista / specyficzna chorobowość hospitalizowana – to liczba osób hospitalizowanych z powodu danej jednostki chorobowej (np. z powodu cukrzycy) w szpitalach zlokalizowanych na danym terenie z uwzględnieniem takich cech jak: płeć, wiek oraz miejsce zamieszkania pacjenta.
3. Współczynnik chorobowości hospitalizowanej – wyraża się liczbą osób hospitalizowanych z powodu wszystkich przyczyn lub z powodu danej jednostki chorobowej w ciągu roku w przeliczeniu na 10 000 ludności.

I. Sytuacja demograficzna

Według danych GUS (stan na koniec grudnia 2009 r.) w województwie śląskim o powierzchni 12334 km², w 2009 roku mieszkało 4 640 725 osób, co stanowi 12 % do ogółu ludności Polski. Liczba ludności w województwie śląskim w latach 2004 – 2009 wykazuje trend spadkowy – (tab. 1).

W strukturze naszego regionu obserwujemy w 2009 roku, podobnie jak w Polsce, przewagę liczebną kobiet w stosunku do mężczyzn (kobiety stanowią 51,7 % ogółu ludności województwa – procent niezmienny również w poprzednich latach, tj. 2006 – 2008).

Definicje:

Współczynnik urodzeń wyraża się liczbą urodzeń żywych w badanej zbiorowości, (w badanym okresie) w stosunku do liczby ludności x 1000.

W analizowanym okresie 2005 – 2009 obserwujemy nieznaczny wzrost urodzeń żywych z 40763 w 2005 roku na 47860 w 2009 roku w województwie śląskim (tab.3).

Współczynnik zgonów wyraża się liczbą zgonów ogółem lub z powodu określonej przyczyny w badanej zbiorowości, (w badanym okresie) w stosunku do liczby ludności x 1000.

Na przełomie lat 2005 – 2009 rośnie liczba zgonów z 46315 w 2005 roku na 48573 w 2009 roku (tab. 3).

W 2009 roku nadal liczba zgonów jest wyższa niż liczba urodzeń żywych (tab.3).

Przyrost naturalny jest to różnica pomiędzy liczbą urodzeń, a liczbą zgonów w danym okresie.

Najważniejsze elementy sytuacji demograficznej:

1. Systematycznie spada liczba ludności,
2. Zmniejsza się liczba dzieci i młodzieży,
3. Liczba urodzeń mniejsza niż liczba zgonów,
4. Nieznaczny wzrost liczby urodzeń.

II. Analiza statystyczna sytuacji zdrowotnej dzieci i młodzieży

Tabela 4 i 5 przedstawia dane dotyczące dzieci i młodzieży będącej pod opieką lekarza podstawowej opieki zdrowotnej – informacja o przyczynach leczenia w latach 2005 – 2009.

Najczęstszym problemem zdrowotnym wśród dzieci i młodzieży w 2009 roku leczonych przez lekarzy podstawowej opieki zdrowotnej są zniekształcenia kręgosłupa (M40-M41), z powyższym rozpoznaniem leczonych było 53246 osoby, na drugim miejscu znajdują się leczeni z powodu zaburzeń refrakcji oka (H52) – 36963 osób. Trzecie miejsce zajmują rozpoznania dychawicy oskrzelowej (J45) – 24517 leczonych, liczba osób leczonych systematycznie wzrasta.

Obserwujemy wzrost liczby leczonych z powodu otyłości (E65-E68) w woj. śląskim, i tak:

- w roku 2005 – 12717 leczonych,
- w roku 2006 – 12580 leczonych,
- w roku 2007 – 13775 leczonych,
- w roku 2008 – 13861 leczonych,
- w roku 2009 – 14018 leczonych.

III. Hospitalizacja dzieci i młodzieży w Polsce oraz w województwie śląskim

Na podstawie danych z ogólnopolskiego badania chorobowości (rycina nr 1) szpitalnej dzieci i młodzieży możemy zaobserwować, że najczęściej młodzieży hospitalizowanych w latach 2007 – 2008 w szpitalach w Polsce jest z powodu:

- chorób układu oddechowego (J00-J99),
- urazów, zatruc i innych określonych skutków zewnętrznych (S00-T98),
- chorób układu trawiennego (K00-K93),
- czynników wpływających na stan zdrowia i kontakt ze służbą zdrowia (Z00-Z99),
- niektóre choroby zakaźne i pasożytnicze (A00-B99).

W analizowanej populacji w 2008 roku dominują hospitalizowani w przedziale wiekowym – (tab. nr 6 i ryc. nr 2):

- poniżej roku – 535217 pacjentów,
- 5 – 14 lat – 436239 pacjentów.

Analizując dane dotyczące hospitalizacji dzieci i młodzieży w szpitalach województwa śląskiego w latach 2008 – 2009 obserwujemy systematyczny wzrost współczynnika ogółem, (tab.8, 9):

2008 roku – 1828,6/10 000 ludności.

2009 roku – 1842,7/10 000 ludności.

Najwyższy współczynnik hospitalizacji w 2009 roku (na 10 000 ludności) odnotowano w:

- m. Bytom – 2352,5
- m. Jaworzno – 2516,8
- m. Świętochłowice – 2425,4

a najniższy w:

- powiecie kłobuckim – 1512,0
- powiecie cieszyńskim – 1531,3
- powiecie częstochowskim – 1561,4

Wśród hospitalizowanych w 2009 roku dominują rozpoznania z rozdziału chorób układu oddechowego (J00-J99) – 27690, urazów, zatruc i innych określonych skutków (S00-T98) – 13520 i niektóre stany rozpoczynające się w okresie okołoporodowym (P00-P96) – 17473 (tabela nr 10).

Najczęstszymi przyczynami hospitalizacji dzieci i młodzieży w 2008 i 2009 roku jest przerost migdałka gardłowego (J35.2) - tendencja wzrostowa, drugą jednostką biegunka i zapalenie żołądkowo – jelitowe o prawdopodobnie zakaźnym pochodzeniu (A09) z tendencją malejącą – rycina nr 3.

Z przedstawionych danych w tabeli nr 10 wynika, że najczęściej dzieci i młodzieży hospitalizowanych w szpitalach woj. śląskiego było z powodu:

- 1. chorób układu oddechowego (J00-J99)**, szczególnie dotyczyło to dzieci w wieku 0-4 lat oraz 10 - 18 lat;
- 2. urazów i zatruc (S00-T98)**, najczęściej hospitalizacji odnotowuje się w wieku 10 – 18 lat , szczególnie dotyczy to złamania przedramienia (S52) i urazu śródczaszkowego (S06);
- 3. niektórych stanów rozpoczynających się w okresie okołoporodowym (P00-P96)**, najczęściej hospitalizacji z tej przyczyny miało miejsce u osób w wieku 0 – 4 lata, szczególnie z rozpoznaniem żółtaczki noworodków spowodowanej innymi i nieokreślonymi przyczynami (P59).

IV. Hospitalizacje z powodu urazów i zatruc

Analizując liczbę pacjentów hospitalizowanych z naszego regionu z powodu urazów i zatruc w przedziale wiekowym 0 – 18 lat w latach 2008 - 2009 zauważamy niewielki spadek liczby hospitalizowanych w 2009 roku w szpitalach województwa śląskiego w stosunku do roku 2008.

W roku 2009 najwyższy współczynnik hospitalizowanych z powodu urazów i zatruc był w m. Jaworzno (436,3/10 000 ludności), m. Zabrze (207,2/10 000 ludności) i m. Częstochowa (186,9/10 000 ludności), a najniższy w powiecie zawierciańskim (103,7/10 000 ludności), m. Rybnik (109,1/10 000 ludności) i w powiecie wodzisławskim (110,1/10 000 ludności) – tabela 11 i 12.

Liczba dzieci i młodzieży hospitalizowanych z powodu urazów i zatruc w szpitalach województwa śląskiego nieznacznie spadła w stosunku do roku 2008 i w 2009 roku wynosiła ogółem 13520, w tym w przedziale wiekowym 0 – 4 lat → 2732, 5 – 9 lat → 2246, a w 10 – 18 lat → 8542.

W 2009 roku w województwie śląskim dominowały hospitalizacje z powodu (tabela nr 13):

1. urazów głowy (S00-S09) – dotyczyło to 4244, szczególnie w przedziale wiekowym 10 – 18 lat (2746);
2. urazów łokcia i przedramienia (S50-S59) – 1883, również w przedziale wiekowym 10 – 18 lat (1187);
3. skutków toksycznych substancji zazwyczaj nie stosowanych w celach leczniczych (T51–T65)- 1096 dominuje w grupie wiekowej 10 – 18 lat (794).

V. Hospitalizowani z powodu zewnętrznych przyczyn zachorowania

W latach 2008 – 2009 obserwujemy spadek liczby hospitalizowanych z powodu zewnętrznych przyczyn zachorowania ogółem i we wszystkich przedziałach wiekowych.

Wśród rozpoznań dominują zewnętrzne przyczyny hospitalizacji z powodu urazów doznanych w wypadkach komunikacyjnych (W00-X59 i V01-V99).

VI. Hospitalizacje dzieci i młodzieży z powodu zaburzeń odżywiania

Tabela nr 18 i rycina nr 7 przedstawiają liczbę dzieci i młodzieży do 18 lat hospitalizowanych z powodu niedożywienia, otyłości, przekarmienia i innych zaburzeń odżywiania w szpitalach województwa śląskiego w latach 2008 i 2009. W analizowanym temacie obserwujemy, że liczba pacjentów hospitalizowanych z powodu jadłowstrętu psychicznego (anorexia nervosa) (F50.0) znacznie spadła tylko :

- rok 2008 - 39
- rok 2009 – 8.

Spadła również liczba hospitalizowanych w powodu otyłości spowodowanej nadmierną podażą energii (E66.0), i tak:

- rok 2008 – 139 osób
- rok 2009 – 74 osoby.

Wzrost hospitalizacji w analizowanym okresie tylko o jedenaście osób z rozpoznaniem otyłości, nie określonej (E66.9):

- rok 2008 – 22 osoby,
- rok 2009 – 33 osoby.

VII. Leczeni z powodu zaburzeń psychicznych w jednostkach lecznictwa ambulatoryjnego w województwie śląskim w 2009 roku

Analizując dane o pacjentach leczonych w jednostkach lecznictwa ambulatoryjnego z powodu zaburzeń psychicznych w latach 2008 – 2009 możemy zaobserwować u osób w wieku 0- 18 lat:

- spadek liczby leczonych z powodu zaburzeń spowodowanych używaniem środków psychoaktywnych :
 - 357 w 2008 roku, w tym po raz pierwszy: 208,
 - 212 w 2009 roku, w tym po raz pierwszy: 63,
- spadek liczby leczonych z powodu zaburzeń spowodowanych używaniem alkoholu:
 - 72 w 2008 roku, w tym po raz pierwszy: 35,
 - 47 w 2009 roku, w tym po raz pierwszy: 24.

VIII. Hospitalizacje dzieci i młodzieży w szpitalach psychiatrycznych i oddziałach psychiatrycznych szpitali ogólnych w województwie śląskim

W analizowanym okresie spadła liczba dzieci i młodzieży hospitalizowanych w szpitalach psychiatrycznych i oddziałach psychiatrycznych szpitali ogólnych. Dominują rozpoznania (tabela nr 21 i rycina nr 8):

- zaburzeń psychicznych i zaburzeń zachowania spowodowanych naprzemiennym przyjmowaniem środków wyżej wymienionych (F10-F18) i innych środków psychoaktywnych (F19) – w 2008 roku – 222, w 2009 roku - 162;
- mieszanych zaburzeń zachowania i emocji (F92) – w 2008 roku - 216, a w 2009 - 210;
- zaburzeń emocjonalnych rozpoczynających się zwykle w dzieciństwie (F93) – 100 w 2008 roku i 92 w 2009 roku.

IX. Zgony dzieci i młodzieży wg bezpośredniej przyczyny zgonów w szpitalach województwa śląskiego

Najczęstszymi bezpośrednimi przyczynami zgonów dzieci i młodzieży w szpitalach naszego regionu w latach 2008 i 2009 (ranking malejący wg najczęstszych bezpośrednich rozpoznań liczony w stosunku do roku 2009) są – tabela nr 22 i rycina nr 9):

- zaburzenia sercowo – naczyniowe rozpoczynające się w okresie okołoporodowym (P29), w 2008 roku 88, a w 2009 roku -108 osób,
- zatrzymanie krążenia (I46), 48 osób w 2008 roku, a roku 2009 - 61 osób,
- inne zaburzenia oddechowe rozpoczynające się w okresie okołoporodowym P28 – w 2008 roku 41 osób, a w roku 2009 - 53 osoby.

Porównując ogólną liczbę zgonów wg bezpośredniej przyczyny obserwujemy spadek z 421 osób w 2008 roku na 413 osób w 2009 roku.

Wnioski:

1. W roku 2009 obserwujemy niewielki spadek liczby hospitalizowanych dzieci i młodzieży w stosunku do lat poprzednich;
2. Główne przyczyny hospitalizacji dzieci i młodzieży to:
 - choroby układu oddechowego,
 - urazy i zatrucia,
 - niektóre stany rozpoczynające się w okresie okołoporodowym.
3. Obserwuje się znaczne zróżnicowanie terytorialne w zakresie wskaźnika hospitalizacji dzieci i młodzieży w szpitalach województwa śląskiego;
4. Najczęstszymi problemami zdrowotnymi wśród leczonych dzieci i młodzieży są:
 - zniekształcenia kręgosłupa,
 - zaburzenia refrakcji i akomodacji oka,
 - choroby alergiczne.
5. Wzrosła liczba dzieci, u których po raz pierwszy rozpoznano cukrzycę, choroby tarczycy, padaczkę i chorobę nadciśnieniową;
6. Odnotowano spadek liczby dzieci i młodzieży hospitalizowanych z powodu zaburzeń psychicznych i zaburzeń zachowania;
7. Największy spadek liczby zgonów w grupie osób w wieku 0 – 18 lat występuje u dzieci poniżej 1 roku życia.

Tabela 1

LUDNOŚĆ W POLSCE I WOJEWÓDZTWIE ŚLĄSKIM W LATACH 2004 – 2009
Stan w dniu 31 XII

| | 2004 | 2005 ^a | 2006 | 2007 | 2008 | 2009 |
|------------------|-----------------|-------------------|-----------------|-----------------|-----------------|-----------------|
| POLSKA | | | | | | |
| OGÓŁEM | 38173835 | 38157055 | 38125479 | 38115641 | 38135876 | 38167329 |
| w wieku 0-18 lat | 8700395 | 8575889 | 8229501 | 8032514 | 8449733 | 7764856 |
| ŚLĄSKIE | | | | | | |
| OGÓŁEM | 4700771 | 4685775 | 4669137 | 4654115 | 4645665 | 4640725 |
| w wieku 0-18 lat | 988980 | 954522 | 925611 | 900778 | 946326* | 866293 |

*dane dla roku 2008 - dzieci i młodzież w wieku 0 - 19 lat

Źródło: opracowano na podstawie danych GUS

Tabela 2

POWIERZCHNIA I LUDNOŚĆ WOJEWÓDZTWA ŚLĄSKIEGO W LATACH 2006 – 2009

| Wyszczególnienie | Powierzchnia w km ² | 2006 | | | | |
|----------------------------------|--------------------------------|---------------------------------------|------------------|------------------|------------------------------------|----------------------|
| | | Ludność | | | | |
| | | OGÓŁEM | Mężczyźni | Kobiety | w tym: dzieci i młodzież do lat 18 | na 1 km ² |
| ŚLĄSKIE | 12 334 | 4669137 | 2253857 | 2415280 | 925611 | 379 |
| podregion częstochowski | 3050 | 535001 | 257139 | 277862 | 105663 | 175 |
| podregion bielsko - biański | 2354 | 648559 | 312163 | 336396 | 141772 | 276 |
| podregion centralny śląski | 5577 | 2846979 | 1372668 | 1474311 | 541778 | 510 |
| podregion rybnicko - jastrzębski | 1353 | 638598 | 311887 | 326711 | 136398 | 472 |
| Wyszczególnienie | Powierzchnia w km ² | 2007 | | | | |
| | | Ludność | | | | |
| | | OGÓŁEM | Mężczyźni | Kobiety | w tym: dzieci i młodzież do lat 18 | na 1 km ² |
| ŚLĄSKIE | 12 334 | 4654115 | 2244944 | 2409171 | 900778 | 379 |
| podregion częstochowski | 3050 | 532626 | 255734 | 276892 | 74980 | 175 |
| podregion bielsko - biański | 2354 | 649695 | 312769 | 336926 | 139023 | 276 |
| podregion centralny śląski | 5577 | 2834788 | 1365568 | 1469220 | 526557 | 510 |
| podregion rybnicko - jastrzębski | 1353 | 637006 | 310873 | 326133 | 132273 | 472 |
| Wyszczególnienie | Powierzchnia w km ² | 2008 | | | | |
| | | Ludność | | | | |
| | | OGÓŁEM | Mężczyźni | Kobiety | w tym: dzieci i młodzież do lat 19 | na 1 km ² |
| ŚLĄSKIE | 12 334 | 4645665 | 2239899 | 2405766 | 946326 | 377 |
| podregion bielski | 1 575 | 652 045 | 313 747 | 338 298 | 146 309 | 277 |
| podregion bytomski | 3 050 | 456 448 | 221 244 | 235 204 | 92 263 | 290 |
| podregion częstochowski | 878 | 531 079 | 255 009 | 276 070 | 107 775 | 174 |
| podregion gliwicki | 380 | 499 103 | 240 936 | 258 167 | 97 589 | 568 |
| podregion katowicki | 1 353 | 767 341 | 367 121 | 400 220 | 149 146 | 2019 |
| podregion rybnicki | 1 800 | 637 147 | 310 845 | 326 302 | 138 765 | 471 |
| podregion sosnowiecki | 944 | 718 842 | 344 074 | 374 768 | 130 033 | 399 |
| podregion tyski | 12 334 | 383 660 | 186 923 | 196 737 | 84 446 | 406 |
| Wyszczególnienie | Powierzchnia w km ² | 2009 | | | | |
| | | Liczba ludności (stan na 31.XII.2009) | | | | |
| | | OGÓŁEM | Mężczyźni | Kobiety | dzieci w wieku 0-18 lat | Gęstość zaludnienia |
| POLSKA | 312 679 | 38167329 | 18428742 | 19738587 | 7764856 | 122,065534 |
| ŚLĄSKIE | 12 333 | 4 640 725 | 2 237 129 | 2 403 596 | 866 293 | 376,3 |
| podregion bielski | 2 354 | 654 632 | 315 097 | 339 535 | 135 205 | 278,1 |
| podregion bytomski | 1 575 | 455 382 | 220 877 | 234 505 | 84 136 | 289,1 |
| podregion częstochowski | 3 049 | 529 940 | 254 357 | 275 583 | 98 513 | 173,8 |
| podregion gliwicki | 878 | 497 934 | 240 196 | 257 738 | 88 451 | 567,1 |
| podregion katowicki | 380 | 764 645 | 365 672 | 398 973 | 136 271 | 2012,2 |
| podregion rybnicki | 1 353 | 637 321 | 310 826 | 326 495 | 127 162 | 471,0 |
| podregion sosnowiecki | 1 800 | 715 600 | 342 305 | 373 295 | 118 760 | 397,6 |
| podregion tyski | 944 | 385 271 | 187 799 | 197 472 | 77 795 | 408,1 |

Źródło: opracowano na podstawie danych GUS

Tabela 3

RUCH NATURALNY W WOJEWÓDZTWIE ŚLĄSKIM W LATACH 2005 - 2009

| WYSZCZEGÓLNIENIE | URODZENIA ŻYWE | ZGONY | | PRZYROST NATURALNY |
|----------------------------------|-------------------|----------------|---------------------|-----------------------|
| | | OGÓŁEM | W TYM: NIEMOWŁĄT | |
| 2005 | | | | |
| ŚLĄSKIE | 40763 | 46315 | 303 | -5552 |
| 2006 | | | | |
| ŚLĄSKIE | 42458 | 46336 | 309 | -3878 |
| 2007 | | | | |
| POLSKA | 387873 | 377226 | 2322 | 10647 |
| ŚLĄSKIE | 43858 | 47736 | 292 | -3878 |
| podregion częstochowski | 4691 | 6219 | 29 | -1528 |
| podregion bielsko - biański | 6707 | 6160 | 35 | 547 |
| podregion centralny śląski | 26103 | 29843 | 188 | -3746 |
| podregion rybnicko - jastrzębski | 6357 | 5514 | 40 | 843 |
| 2008 | | | | |
| POLSKA | 414499 | 379399 | 2338 | 35100 |
| ŚLĄSKIE | 46994 | 48016 | 318 | -1022 |
| podregion bielski | 7091 | 6123 | 37 | 968 |
| podregion bytomski | 4378 | 4691 | 30 | -313 |
| podregion częstochowski | 4963 | 6111 | 30 | -1148 |
| podregion gliwicki | 4873 | 4876 | 34 | -3 |
| podregion katowicki | 7636 | 8878 | 51 | -1242 |
| podregion rybnicki | 6841 | 5539 | 53 | 1302 |
| podregion sosnowiecki | 6830 | 8549 | 50 | -1719 |
| podregion tyski | 4382 | 3249 | 33 | 1133 |
| 2009 | | | | |
| POLSKA | 417 589 | 384 940 | 2 327 | 32 649 |
| ŚLĄSKIE | 47860 | 48573 | 344 | -713 |
| podregion bielski | 7 264 | 6 469 | 44 | 795 |
| podregion bytomski | 4 552 | 4 862 | 34 | -310 |
| podregion częstochowski | 5 175 | 6 006 | 30 | -831 |
| podregion gliwicki | 4 869 | 4 849 | 46 | 20 |
| podregion katowicki | 7 816 | 9 096 | 59 | -1 280 |
| podregion rybnicki | 6 909 | 5 569 | 51 | 1 340 |
| podregion sosnowiecki | 6 680 | 8 500 | 49 | -1 820 |
| podregion tyski | 4 595 | 3 222 | 31 | 1 373 |

Tabela 4

**DANE O STANIE ZDROWIA DZIECI I MŁODZIEŻY W WIEKU 0 - 18 LAT BĘDĄCYCH POD OPIEKĄ LEKARZA
PODSTAWOWEJ OPIEKI ZDROWOTNEJ (RODZINNEGO) W WOJEWÓDZTWIE ŚLĄSKIM
W LATACH 2005 - 2009**

Liczby bezwzględne

| Rozpoznanie (kod wg ICD 10) | Śląskie | | | | | | | | | | |
|--|--|-------|-------|-------|-------|---|------|------|------|------|------|
| | Razem osoby, u których stwierdzono schorzenia ogółem (stan w dniu 31.XII) | | | | | w tym osoby, u których stwierdzono schorzenia po raz pierwszy w okresie sprawozdawczym | | | | | |
| | 2005 | 2006 | 2007 | 2008 | 2009 | 2005 | 2006 | 2007 | 2008 | 2009 | |
| Nowotwory C00-C97, D00-D48 | 522 | 579 | 621 | 664 | 761 | 132 | 145 | 132 | 141 | 219 | |
| Niedokrwistość D50-D59 | 6561 | 6803 | 7430 | 7552 | 8209 | 2139 | 2206 | 2189 | 2004 | 2310 | |
| Choroby tarczycy E00-E07 | 2584 | 2759 | 3020 | 3262 | 3582 | 503 | 545 | 534 | 656 | 761 | |
| Cukrzyca E10-E14 | 1143 | 1231 | 1325 | 1438 | 1539 | 191 | 219 | 212 | 234 | 325 | |
| Niedożywienie E40-E46 | 5349 | 5374 | 5014 | 4629 | 3943 | 957 | 986 | 794 | 723 | 607 | |
| Otyłość E65-E68 | 12717 | 12580 | 13775 | 13861 | 14018 | 2358 | 2093 | 2123 | 2221 | 2233 | |
| Zaburzenia odżywiania F50 | 3844 | 3437 | 3130 | 422 | 294 | 898 | 567 | 407 | 84 | 67 | |
| Upośledzenie umysłowe F70-F79 | 3508 | 3506 | 3775 | 3508 | 3498 | 364 | 349 | 379 | 317 | 378 | |
| Padaczka G40 | 3449 | 3395 | 3660 | 3608 | 3734 | 400 | 401 | 400 | 409 | 505 | |
| Dziecięce porażenie mózgowie G80 | 1918 | 2091 | 1984 | 1899 | 1897 | 143 | 127 | 150 | 134 | 174 | |
| Zaburzenia refrakcji i akomodacji oka H52 | 43858 | 41282 | 41210 | 38823 | 36963 | 6443 | 5091 | 4513 | 4289 | 3704 | |
| Choroba nadciśnieniowa I10-I15 | 1848 | 2013 | 2218 | 2460 | 2803 | 478 | 553 | 496 | 524 | 723 | |
| Alergie | Dychawica oskrzelowa J45 | 18870 | 19550 | 21596 | 22126 | 24517 | 3143 | 2938 | 3029 | 2880 | 3530 |
| | Pokarmowe K52.2 | 10011 | 9687 | 10497 | 10575 | 10629 | 2362 | 2242 | 2207 | 2044 | 1899 |
| | Skórne L27.2 | 11320 | 11083 | 11769 | 11816 | 12286 | 2772 | 2267 | 2179 | 2088 | 2046 |
| Zniekształcenia kręgosłupa M40-M41 | 59504 | 58308 | 58903 | 56618 | 53246 | 10199 | 8870 | 7597 | 6687 | 5934 | |
| Choroby układu moczowego N00-N23 | 7365 | 6962 | 7207 | 7272 | 7127 | 1444 | 1173 | 1187 | 1094 | 1264 | |
| Wady rozwojowe | układu nerwowego Q00-Q07 | 1291 | 1325 | 1415 | 1345 | 1320 | 202 | 189 | 212 | 249 | 209 |
| | układu krążenia Q20-Q28 | 4677 | 4328 | 4359 | 4315 | 4215 | 725 | 656 | 616 | 652 | 609 |
| | narządów płciowych Q50-Q56 | 992 | 871 | 952 | 912 | 922 | 225 | 152 | 185 | 159 | 186 |
| | aberracje chromoso. Q90-Q99 | 797 | 846 | 911 | 979 | 935 | 84 | 102 | 110 | 145 | 137 |
| | inne | 2138 | 1220 | 1277 | 1306 | 1495 | 340 | 208 | 206 | 223 | 286 |
| Zaburzenia rozwoju R62 | 10637 | 10848 | 10161 | 9107 | 8851 | 1874 | 1541 | 1289 | 1182 | 1265 | |
| w tym | fizycznego R62.8 | 6966 | 7139 | 6196 | 5446 | 5225 | 1228 | 1026 | 718 | 617 | 674 |
| | psychomotorycznego R62.0 | 3139 | 3050 | 3134 | 2952 | 2861 | 538 | 501 | 453 | 388 | 371 |
| Trwałe uszkodzenia narządu ruchu | 3251 | 2609 | 2491 | 2132 | 1820 | 474 | 247 | 187 | 148 | 141 | |
| Pacjenci z innymi schorzeniami wymagający opieki czynnej | 19799 | 18444 | 19219 | 18104 | 16366 | 3157 | 2848 | 2615 | 2606 | 2231 | |

Źródło: Opracowano na podstawie sprawozdania Mz-11- roczne sprawozdanie o działalności i zatrudnieniu w podstawowej ambulatoryjnej opiece zdrowotnej.

Tabela 5

**DANE O STANIE ZDROWIA DZIECI I MŁODZIEŻY W WIEKU 0 - 18 LAT BĘDĄCYCH POD OPIEKĄ LEKARZA
PODSTAWOWEJ OPIEKI ZDROWOTNEJ (RODZINNEGO) W WOJEWÓDZTWIE ŚLĄSKIM
W LATACH 2005 - 2009**

Wskaźniki na 10 000 ludności a)

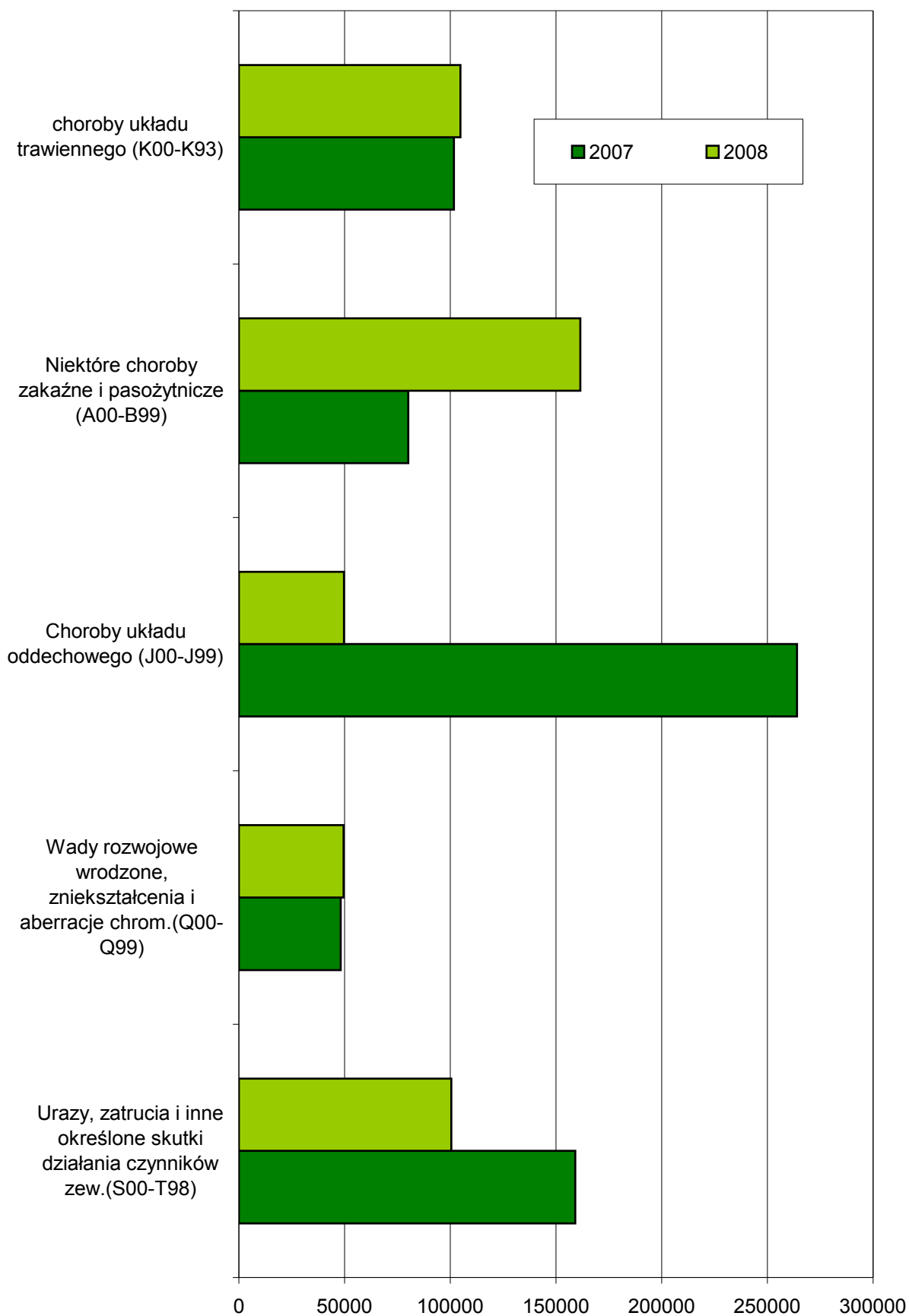
| Rozpoznanie (kod wg ICD 10) | Śląskie | | | | | | | | | | |
|--|---|-------|-------|-------|-------|---|------|------|------|------|------|
| | Razem osoby, u których stwierdzono schorzenia ogółem (stan w dniu 31.XII) | | | | | w tym osoby, u których stwierdzono schorzenia po raz pierwszy w okresie sprawozdawczym | | | | | |
| | 2005 | 2006 | 2007 | 2008 | 2009 | 2005 | 2006 | 2007 | 2008 | 2009 | |
| Nowotwory C00-C97, D00-D48 | 5,1 | 5,8 | 6,4 | 7,0 | 8,2 | 1,3 | 1,4 | 1,3 | 1,5 | 2,3 | |
| Niedokrwistość D50-D59 | 63,9 | 68,4 | 76,8 | 79,8 | 88,4 | 20,4 | 21,8 | 22,3 | 21,0 | 24,6 | |
| Choroby tarczycy E00-E07 | 25,2 | 27,7 | 31,2 | 34,5 | 38,6 | 4,8 | 5,4 | 5,4 | 6,9 | 8,1 | |
| Cukrzyca E10-E14 | 11,1 | 12,4 | 13,7 | 15,2 | 16,6 | 1,8 | 2,2 | 2,2 | 2,4 | 3,5 | |
| Niedożywienie E40-E46 | 52,1 | 54,0 | 51,9 | 48,9 | 42,5 | 9,1 | 9,8 | 8,1 | 7,6 | 6,5 | |
| Otyłość E65-E68 | 123,8 | 126,5 | 142,5 | 146,5 | 151,0 | 22,5 | 20,7 | 21,6 | 23,2 | 23,8 | |
| Zaburzenia odżywiania F50 | 37,4 | 34,6 | 32,4 | 4,5 | 3,2 | 8,6 | 5,6 | 4,1 | 0,9 | 0,7 | |
| Upośledzenie umysłowe F70-F79 | 34,1 | 35,3 | 39,0 | 37,1 | 37,7 | 3,5 | 3,5 | 3,9 | 3,3 | 4,0 | |
| Padaczka G40 | 33,6 | 34,1 | 37,9 | 38,1 | 40,2 | 3,8 | 4,0 | 4,1 | 4,3 | 5,4 | |
| Dziecięce porażenie mózgowie G80 | 18,7 | 21,0 | 20,5 | 20,1 | 20,4 | 1,4 | 1,3 | 1,5 | 1,4 | 1,9 | |
| Zaburzenia refrakcji i akomodacji oka H52 | 426,9 | 415,1 | 426,2 | 410,2 | 398,0 | 61,5 | 50,4 | 46,0 | 44,8 | 39,5 | |
| Choroba nadciśnieniowa I10-I15 | 18,0 | 20,2 | 22,9 | 26,0 | 30,2 | 4,6 | 5,5 | 5,1 | 5,5 | 7,7 | |
| Alergie | Dychawica oskrzelowa J45 | 183,7 | 196,6 | 223,3 | 233,8 | 264,0 | 30,0 | 29,1 | 30,9 | 30,1 | 37,6 |
| | Pokarmowe K52.2 | 97,4 | 97,4 | 108,6 | 111,7 | 114,5 | 22,5 | 22,2 | 22,5 | 21,4 | 20,2 |
| | Skórne L27.2 | 110,2 | 111,4 | 121,7 | 124,9 | 132,3 | 26,5 | 22,4 | 22,2 | 21,8 | 21,8 |
| Zniekształcenia kręgosłupa M40-M41 | 579,2 | 586,3 | 609,2 | 598,3 | 573,4 | 97,4 | 87,8 | 77,5 | 69,0 | 63,3 | |
| Choroby układu moczowego N00-N23 | 71,7 | 70,0 | 74,5 | 76,8 | 76,7 | 13,8 | 11,6 | 12,1 | 11,4 | 13,5 | |
| Wady rozwojowe | układu nerwowego Q00-Q07 | 12,6 | 13,3 | 14,6 | 14,2 | 14,2 | 1,9 | 1,9 | 2,2 | 2,6 | 2,2 |
| | układu krążenia Q20-Q28 | 45,5 | 43,5 | 45,1 | 45,6 | 45,4 | 6,9 | 6,5 | 6,3 | 6,8 | 6,5 |
| | narządów płciowych Q50-Q56 | 9,7 | 8,8 | 9,8 | 9,6 | 9,9 | 2,1 | 1,5 | 1,9 | 1,7 | 2,0 |
| | aberracje chromoso. Q90-Q99 | 7,8 | 8,5 | 9,4 | 10,3 | 10,1 | 0,8 | 1,0 | 1,1 | 1,5 | 1,5 |
| | inne | 20,8 | 12,3 | 13,2 | 13,8 | 16,1 | 3,2 | 2,1 | 2,1 | 2,3 | 3,0 |
| Zaburzenia rozwoju R62 | 103,5 | 109,1 | 105,1 | 96,2 | 95,3 | 17,9 | 15,2 | 13,1 | 12,4 | 13,5 | |
| w tym | fizycznego R62.8 | 67,8 | 71,8 | 64,1 | 57,5 | 56,3 | 11,7 | 10,2 | 7,3 | 6,5 | 7,2 |
| | psychomotorycznego R62.0 | 30,6 | 30,7 | 32,4 | 31,2 | 30,8 | 5,1 | 5,0 | 4,6 | 4,1 | 4,0 |
| Trwałe uszkodzenia narządu ruchu | 31,6 | 26,2 | 25,8 | 22,5 | 19,6 | 4,5 | 2,4 | 1,9 | 1,5 | 1,5 | |
| Pacjenci z innymi schorzeniami wymagający opieki czynnej | 192,7 | 185,5 | 198,8 | 191,3 | 176,2 | 30,1 | 28,2 | 26,7 | 27,3 | 23,8 | |

a) wskaźniki obliczono dla ludności w wieku od 0 do 19 lat

Źródło: Opracowano na podstawie sprawozdania Mz-11- roczne sprawozdanie o działalności i zatrudnieniu w podstawowej ambulatoryjnej opiece zdrowotnej.

Rycina 1

WYBRANE DANE Z OGÓLNOPOLSKIEGO BADANIA CHOROBYWOCÍ SZPITALNEJ OGÓLNEJ DZIECI I MŁODZIEŻY W LATACH 2007 – 2008



Źródło: opracowano na podstawie danych z Narodowego Instytutu Zdrowia Publicznego w Warszawie (PZH)

Tabela 6

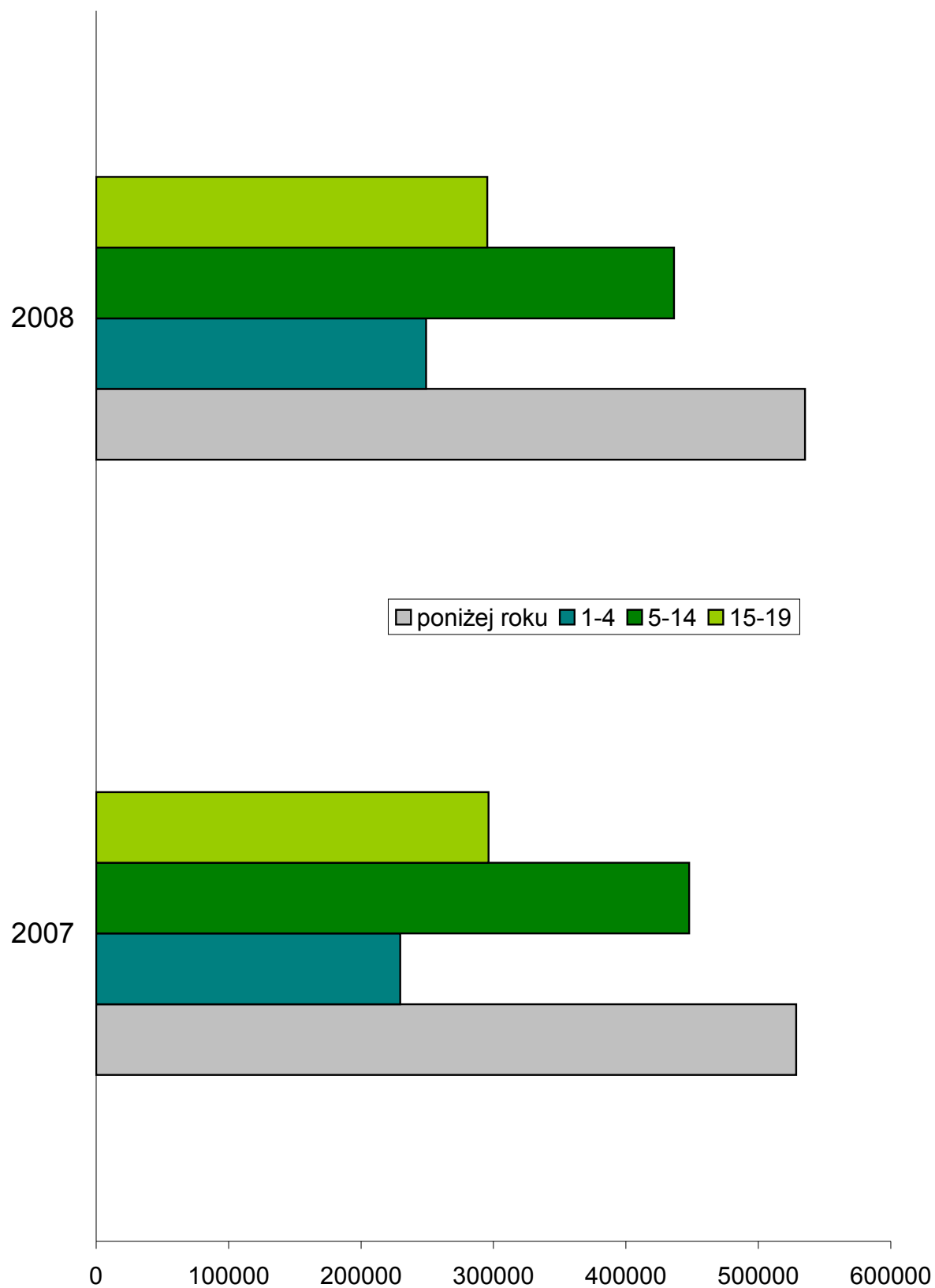
DZIECI I MŁODZIEŻ HOSPITALIZOWANI W SZPITALACH W POLSCE WG ROZPOZNAŃ ZASADNICZYCH ORAZ GRUP WIEKOWYCH W LATACH 2007 - 2008

| | OGÓŁEM | 2007 | | | | OGÓŁEM | 2008 | | | |
|---|----------------|---------------|---------------|---------------|---------------|----------------|---------------|---------------|---------------|---------------|
| | | Poniżej roku | 1-4 | 5-14 | 15-19 | | Poniżej roku | 1-4 | 5-14 | 15-19 |
| Rozpoznania zasadnicze | 1502034 | 528585 | 229566 | 447661 | 296222 | 1515734 | 535217 | 248992 | 436239 | 295286 |
| Niektóre choroby zakaźne i pasożytnicze (A00-B99) | 80139 | 15611 | 30770 | 23841 | 9917 | 100426 | 19658 | 41737 | 28062 | 10969 |
| Nowotwory (C00-D48) | 41290 | 1597 | 6681 | 18497 | 14515 | 36702 | 1470 | 6534 | 15837 | 12861 |
| Choroby krwi i narządów krwiotwórczych (D50-D89) | 19236 | 3017 | 4397 | 8573 | 3249 | 20583 | 4529 | 4433 | 8009 | 3612 |
| Zaburzenia wydzielania wewnętrznego, stanu odżywienia (E00-E90) | 34573 | 2599 | 4850 | 17138 | 9986 | 32122 | 3595 | 5052 | 14693 | 8782 |
| Zaburzenia psychiczne i zaburzenia zachowania (F00-F99) | 7620 | 56 | 742 | 4253 | 2569 | 8421 | 133 | 807 | 4604 | 2877 |
| Choroby układu nerwowego (G00-G99) | 34927 | 3514 | 5233 | 15271 | 10909 | 38241 | 4772 | 6357 | 15918 | 11194 |
| Choroby oka i przydatków oka (H00-H59) | 19081 | 4273 | 2228 | 8726 | 3854 | 19977 | 4662 | 2409 | 8697 | 4209 |
| Choroby ucha i wyrostka sutkowatego (H60-H95) | 22070 | 4808 | 5368 | 9709 | 2185 | 20883 | 4956 | 5042 | 8888 | 1997 |
| Choroby układu krążenia (I00-I99) | 18055 | 1263 | 1557 | 6364 | 8871 | 18341 | 1134 | 1434 | 6557 | 9216 |
| Choroby układu oddechowego (J00-J99) | 264030 | 60420 | 77418 | 103443 | 22749 | 249563 | 56672 | 76077 | 95817 | 20997 |
| Choroby układu trawiennego (K00-K93) | 101703 | 10637 | 22731 | 42048 | 26287 | 104874 | 11836 | 25442 | 41884 | 25712 |
| Choroby skóry i tkanki podskórnej (L00-L99) | 28352 | 3703 | 5610 | 10743 | 8296 | 31756 | 4666 | 7049 | 11470 | 8571 |
| Choroby układu kostno-stawowego, mięśniowego i tkanki łącz.(M00-M99) | 36215 | 299 | 1889 | 18106 | 15921 | 42668 | 347 | 2406 | 21530 | 18385 |
| Choroby układu moczowo-płciowego (N00-N99) | 70673 | 11055 | 10894 | 26520 | 22204 | 69277 | 11766 | 11509 | 24683 | 21319 |
| Ciąża,poród i połóg (O00-O99) | 30594 | 0 | 0 | 66 | 30528 | 31853 | 0 | 0 | 54 | 31799 |
| Niektóre stany rozpoczynające się w okresie okołoporodowym (P00-P96) | 89954 | 89948 | 6 | 0 | 0 | 99840 | 99838 | 2 | 0 | 0 |
| Wady rozwojowe wrodzone, zniekształcenia i aberracje chrom.(Q00-Q99) | 48106 | 17847 | 10990 | 14448 | 4821 | 49687 | 18146 | 12157 | 14490 | 4894 |
| Objawy, cechy chorobowe oraz nieprawidłowe wyniki badań (R00-R99) | 84536 | 7957 | 11595 | 38372 | 26612 | 88154 | 9777 | 12784 | 37983 | 27610 |
| Urazy, zatrucia i inne określone skutki działania czynników zew.(S00-T98) | 159049 | 4540 | 20880 | 68973 | 64656 | 161501 | 5407 | 23175 | 68502 | 64417 |
| Czynniki wpływające na stan zdrowia i kontakt za służbą zdr. (Z00-Z99) | 311831 | 285441 | 5727 | 12570 | 8093 | 290865 | 271853 | 4586 | 8561 | 5865 |

Źródło: opracowano na podstawie danych z Narodowego Instytutu Zdrowia Publicznego w Warszawie (PZH)

Rycina 2

DZIECI I MŁODZIEŻ HOSPITALIZOWANI W SZPITALACH W POLSCE WG GRUP WIEKOWYCH
W LATACH 2008 – 2009



Źródło: opracowano na podstawie danych z Narodowego Instytutu Zdrowia Publicznego w Warszawie (PZH)

Tabela 7

DZIECI I MŁODZIEŻ HOSPITALIZOWANI W SZPITALACH W POLSCE ORAZ W SZPITALACH W WOJEWÓDZTWIE ŚLĄSKIM WG WYBRANYCH ROZPOZNAŃ ZASADNICZYCH W LATACH 2007 – 2008

| Wybrane rozpoznanie zasadnicze | 2007 | | | | | | | |
|--|---|-------|-------|-------|--|------|-------|--------|
| | Dzieci i młodzież hospitalizowani w szpitalach w Polsce | | | | Dzieci i młodzież hospitalizowani w szpitalach w woj.śląskim | | | |
| | Poniżej roku | 1-4 | 5-14 | 15-19 | Poniżej roku | 1- 4 | 5 -14 | 15 -19 |
| Biegunka i zapalenie żołądkowo-jelitowe (A09) | 7008 | 14244 | 8455 | 1831 | 669 | 1325 | 661 | 97 |
| Przewlekłe choroby migdałków podniebiennych (J35) | 21 | 8217 | 32032 | 4162 | 2 | 1739 | 4090 | 637 |
| Inne niezakaźne zapalenie żołądkowo-jelitowe (K52) | 3032 | 7392 | 6043 | 1671 | 443 | 1070 | 800 | 213 |
| Ból w okolicy brzucha i miednicy (R10) | 1086 | 1318 | 13285 | 7882 | 76 | 100 | 780 | 465 |
| Uraz śródczaszkowy (S06) | 263 | 1207 | 4828 | 4732 | 58 | 184 | 768 | 649 |
| Złamanie przedramienia (S52) | 29 | 891 | 13446 | 2968 | 2 | 131 | 1644 | 253 |
| Wybrane rozpoznanie zasadnicze | 2008 | | | | | | | |
| | Dzieci i młodzież hospitalizowani w szpitalach w Polsce | | | | Dzieci i młodzież hospitalizowani w szpitalach w woj.śląskim | | | |
| | Poniżej roku | 1-4 | 5-14 | 15-19 | Poniżej roku | 1- 4 | 5 -14 | 15 -19 |
| Biegunka i zapalenie żołądkowo-jelitowe (A09) | 7546 | 16984 | 10408 | 1827 | 802 | 1873 | 854 | 136 |
| Przewlekłe choroby migdałków podniebiennych (J35) | 12 | 10259 | 33041 | 4078 | 2 | 2209 | 4041 | 632 |
| Inne niezakaźne zapalenie żołądkowo-jelitowe (K52) | 3576 | 9009 | 7263 | 1971 | 489 | 1216 | 922 | 237 |
| Ból w okolicy brzucha i miednicy (R10) | 1189 | 1686 | 14312 | 9193 | 88 | 168 | 1117 | 653 |
| Uraz śródczaszkowy (S06) | 282 | 1288 | 4962 | 5087 | 35 | 195 | 790 | 679 |
| Złamanie przedramienia (S52) | 10 | 861 | 12259 | 2614 | 1 | 125 | 1371 | 262 |

Źródło: opracowano na podstawie danych z Narodowego Instytutu Zdrowia Publicznego w Warszawie (PZH) oraz danych z komputerowego systemu "Karta statystyczna".

Tabela 8

**DZIECI I MŁODZIEŻ W WIEKU 18 LAT HOSPITALIZOWANI W SZPITALACH WOJ.ŚLĄSKIEGO
W 2008 ROKU -
współczynnik liczony na 10 tys. ludności**

| | 2008 | |
|----------------------------|-----------------------|------------------------------------|
| | liczba bezwzględna | współczynnik na 10 tys.ludności |
| OGÓLEM | 161197 | 1828.6 |
| Powiat Będziński | 5129 | 2016.4 |
| Powiat Bielski | 5044 | 1502.2 |
| Powiat Cieszyński | 5696 | 1541.1 |
| Powiat Częstochowski | 4635 | 1689.3 |
| Powiat Gliwicki | 3314 | 1481.0 |
| Powiat Kłobucki | 2664 | 1486.6 |
| Powiat Lubliniecki | 2989 | 1875.2 |
| Powiat Mikołowski | 3093 | 1623.2 |
| Powiat Myszkowski | 2645 | 1924.9 |
| Powiat Pszczyński | 3680 | 1507.0 |
| Powiat Raciborski | 3379 | 1593.4 |
| Powiat Rybnicki | 2389 | 1508.9 |
| Powiat Tarnogórski | 5168 | 1993.4 |
| Powiat Bieruńsko-Lędziński | 1821 | 1488.2 |
| Powiat Wodzisławski | 5540 | 1737.2 |
| Powiat Zawierciański | 3584 | 1589.6 |
| Powiat Żywiecki | 5206 | 1524.7 |
| M.Bielsko - Biała | 5761 | 1789.1 |
| M.Bytom | 8034 | 2400.7 |
| M.Chorzów | 5002 | 2361.2 |
| M.Częstochowa | 7818 | 1885.4 |
| M.Dąbrowa Górnicza | 3931 | 1878.0 |
| M.Gliwice | 6010 | 1799.1 |
| M.Jastrzębie Zdrój | 3310 | 1672.6 |
| M.Jaworzno | 4338 | 2463.2 |
| M.Katowice | 10194 | 1971.4 |
| M.Mysłowice | 2804 | 1936.5 |
| M.Piekary Śląskie | 2166 | 2023.4 |
| M.Ruda Śląska | 5997 | 2115.0 |
| M.Rybnik | 3780 | 1344.0 |
| M.Siemiańskie Śląskie | 2364 | 1890.7 |
| M.Sosnowiec | 6670 | 1931.8 |
| M.Świętochłowice | 2585 | 2506.3 |
| M.Tychy | 4203 | 1824.4 |
| M.Zabrze | 7696 | 2226.9 |
| M.Żory | 2558 | 2040.0 |

Tabela 9

DZIECI I MŁODZIEŻ W WIEKU 18 LAT HOSPITALIZOWANI W SZPITALACH WOJ.ŚLĄSKIEGO W 2009 ROKU
- współczynnik liczony na 10 tys. ludności

| | 2009 | |
|----------------------------|-----------------------|------------------------------------|
| | liczba bezwzględna | współczynnik na 10 tys.ludności |
| województwo śląskie | 159632 | 1842.7 |
| Powiat Będziński | 5185 | 2051.2 |
| Powiat Bielski | 5104 | 1531.3 |
| Powiat Cieszyński | 5706 | 1561.4 |
| Powiat Częstochowski | 4558 | 1694.4 |
| Powiat Gliwicki | 3569 | 1619.9 |
| Powiat Kłobucki | 2649 | 1512.0 |
| Powiat Lubliniecki | 2837 | 1818.7 |
| Powiat Mikołowski | 3250 | 1727.7 |
| Powiat Myszkowski | 2623 | 1946.1 |
| Powiat Pszczyński | 3720 | 1540.6 |
| Powiat Raciborski | 3322 | 1614.6 |
| Powiat Rybnicki | 2600 | 1665.7 |
| Powiat Tarnogórski | 5011 | 1971.0 |
| Powiat Bieruńsko-Lędziński | 1871 | 1545.0 |
| Powiat Wodzisławski | 5554 | 1766.9 |
| Powiat Zawierciański | 3559 | 1611.5 |
| Powiat Żywiecki | 5007 | 1499.3 |
| M.Bielsko - Biała | 5363 | 1679.3 |
| M.Bytom | 7673 | 2352.5 |
| M.Chorzów | 4777 | 2281.6 |
| M.Częstochowa | 8065 | 1985.7 |
| M.Dąbrowa Górnicza | 3958 | 1932.3 |
| M.Gliwice | 5920 | 1805.8 |
| M.Jastrzębie Zdrój | 3302 | 1712.0 |
| M.Jaworzno | 4315 | 2516.8 |
| M.Katowice | 9741 | 1920.1 |
| M.Mysłowice | 2717 | 1906.1 |
| M.Piekary Śląskie | 2285 | 2176.8 |
| M.Ruda Śląska | 5751 | 2056.8 |
| M.Rybnik | 4515 | 1626.1 |
| M.Siemianowice Śląskie | 2313 | 1885.4 |
| M.Sosnowiec | 6657 | 1971.3 |
| M.Świętochłowice | 2454 | 2425.4 |
| M.Tychy | 4088 | 1798.7 |
| M.Zabrze | 7181 | 2135.0 |
| M.Żory | 2432 | 1947.0 |

Tabela 10

DZIECI I MŁODZIEŻ W WIEKU 18 LAT HOSPITALIZOWANI W SZPITALACH WOJ.ŚLĄSKIEGO W LATACH 2008 – 2009
 – ranking malejący wg klas ICD – 10 w stosunku do roku 2009

| | 2008 | | | | 2009 | | | |
|---|---------------|--------------|--------------|--------------|---------------|--------------|--------------|--------------|
| | OGÓŁEM | 0-4 | 5-9 | 10-18 | OGÓŁEM | 0-4 | 5-9 | 10-18 |
| Rozpoznanie zasadnicze | 174050 | 92884 | 26468 | 54698 | 172576 | 94444 | 25583 | 52549 |
| X Choroby układu oddechowego (J00-J99) | 27108 | 13311 | 7714 | 6083 | 27690 | 13788 | 7662 | 6240 |
| XVI Niektóre st.rozpocz.się w okr.okołoporod. (P00-P96) | 13603 | 13603 | 0 | 0 | 17473 | 17473 | 0 | 0 |
| XIX Urazy, zatrucia i inne określone skutki (S00-T98) | 14015 | 2602 | 2341 | 9072 | 13520 | 2732 | 2246 | 8542 |
| XI Choroby układu trawiennego (K00-K93) | 10186 | 4170 | 1977 | 4039 | 10419 | 4114 | 2061 | 4244 |
| I Niektóre choroby zakaźne i pasożytnicze (A00-B99) | 9838 | 6848 | 1573 | 1417 | 9762 | 6894 | 1464 | 1404 |
| XVIII Objawy, cechy chorobowe (R00-R99) | 8633 | 2677 | 1589 | 4367 | 8347 | 2822 | 1473 | 4052 |
| XIII Ch.ukł.kostno-stawowego,mięśn.i tk.łącznej (M00-M99) | 7250 | 344 | 1300 | 5606 | 7402 | 336 | 1293 | 5773 |
| XIV Choroby układu moczowo-płciowego (N00-N99) | 7434 | 2891 | 1353 | 3190 | 7210 | 2953 | 1289 | 2968 |
| XVII Wady rozwojowe wrodzone, zniekształcenia (Q00-Q99) | 5842 | 3559 | 966 | 1317 | 5709 | 3424 | 907 | 1378 |
| VI Choroby układu nerwowego (G00-G99) | 4942 | 1262 | 1071 | 2609 | 5526 | 1342 | 1225 | 2959 |
| IV Zaburzenia wydz.wew.,st.odżyw.i przem.met. (E00-E90) | 4274 | 1127 | 988 | 2159 | 4948 | 938 | 1171 | 2839 |
| II Nowotwory (C00-D48) | 4979 | 914 | 988 | 3077 | 3836 | 834 | 778 | 2224 |
| XII Choroby skóry i tkanki podskórnej (L00-L99) | 3245 | 963 | 525 | 1757 | 3257 | 1088 | 559 | 1610 |
| VII Choroby oka i przydatków oka (H00-H59) | 3834 | 937 | 1055 | 1842 | 3159 | 968 | 964 | 1227 |
| VIII Choroby ucha i wyrostka sutkowatego (H60-H95) | 3752 | 1584 | 1470 | 698 | 2933 | 1192 | 1128 | 613 |
| XV Ciąża, poród i połóg (O00-O99) | 2708 | 0 | 0 | 2708 | 2615 | 0 | 0 | 2615 |
| III Choroby krwi i narz.krwiotwórczych (D50-D89) | 2362 | 895 | 476 | 991 | 2514 | 981 | 470 | 1063 |
| IX Choroby układu krążenia (I00-I99) | 2381 | 337 | 262 | 1782 | 2330 | 360 | 323 | 1647 |
| V Zaburzenia psychiczne i zab.zachowania (F00-F99) | 906 | 169 | 230 | 507 | 838 | 168 | 225 | 445 |
| Martwe noworodki (000)* | 44 | 44 | 0 | 0 | 0 | 0 | 0 | 0 |
| poza rankingiem: | | | | | | | | |
| XXI Czynniki wpływające na stan zdrowia (Z00-Z99) | 36714 | 34647 | 590 | 1477 | 33088 | 32036 | 345 | 707 |

*uwaga od 2009 roku nie stosuje się kodu 000

Rycina 3

**DZIECI I MŁODZIEŻ DO 18 LAT HOSPITALIZOWANI WG NAJCZĘSTSZYCH ROZPOZNAŃ ZASADNICZYCH
W SZPITALACH WOJ. ŚLĄSKIEGO W LATACH 2008 - 2009**
rankig liczony w stosunku do roku 2009

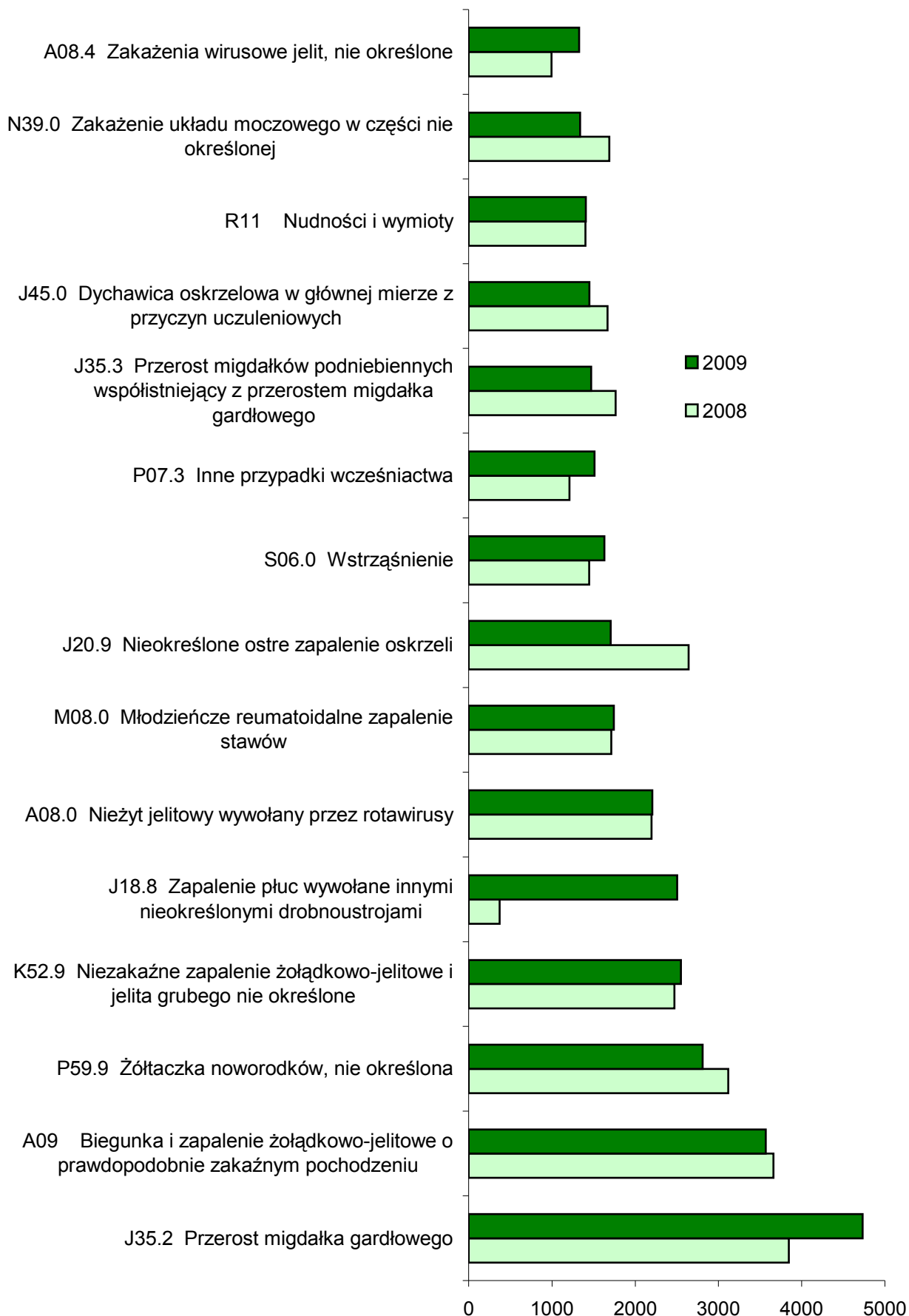


Tabela 11

**DZIECI I MŁODZIEŻ W WIEKU 18 LAT HOSPITALIZOWANI Z POWODU URAZÓW I ZATRUĆ W SZPITALACH
WOJ.ŚLĄSKIEGO W 2008 ROKU**

- współczynnik liczony na 10 tys. ludności

| | 2008 | |
|----------------------------|-----------------------|-------------------------------------|
| | liczba bezwzględna | współczynnik na 10 tys. ludności |
| Województwo śląskie | 13327 | 151.2 |
| Powiat Będziński | 363 | 142.7 |
| Powiat Bielski | 458 | 136.4 |
| Powiat Cieszyński | 471 | 127.4 |
| Powiat Częstochowski | 523 | 190.6 |
| Powiat Gliwicki | 257 | 114.8 |
| Powiat Kłobucki | 292 | 162.9 |
| Powiat Lubliniecki | 267 | 167.5 |
| Powiat Mikołowski | 240 | 126.0 |
| Powiat Myszkowski | 185 | 134.6 |
| Powiat Pszczyński | 340 | 139.2 |
| Powiat Raciborski | 213 | 100.4 |
| Powiat Rybnicki | 184 | 116.2 |
| Powiat Tarnogórski | 351 | 135.4 |
| Powiat Bieruńsko-Lędziński | 132 | 107.9 |
| Powiat Wodzisławski | 386 | 121.0 |
| Powiat Zawierciański | 255 | 113.1 |
| Powiat Żywiecki | 508 | 148.8 |
| M. Bielsko - Biała | 495 | 153.7 |
| M. Bytom | 699 | 208.9 |
| M. Chorzów | 391 | 184.6 |
| M. Częstochowa | 822 | 198.2 |
| M. Dąbrowa Górnicza | 273 | 130.4 |
| M. Gliwice | 412 | 123.3 |
| M. Jastrzębie Zdrój | 272 | 137.5 |
| M. Jaworzno | 677 | 384.4 |
| M. Katowice | 742 | 143.5 |
| M. Mysłowice | 201 | 138.8 |
| M. Piekary Śląskie | 156 | 145.7 |
| M. Ruda Śląska | 409 | 144.2 |
| M. Rybnik | 343 | 122.0 |
| M. Siemianowice Śląskie | 168 | 134.4 |
| M. Sosnowiec | 609 | 176.4 |
| M. Świętochłowice | 152 | 147.4 |
| M. Tychy | 266 | 115.5 |
| M. Zabrze | 655 | 189.5 |
| M. Żory | 160 | 127.6 |

Tabela 12

**DZIECI I MŁODZIEŻ W WIEKU 18 LAT HOSPITALIZOWANI Z POWODU URAZÓW I ZATRUĆ W SZPITALACH
WOJ.ŚLĄSKIEGO W 2009 ROKU -
współczynnik liczony na 10 tys. ludności**

| | 2009 | |
|----------------------------|-----------------------|-------------------------------------|
| | liczba bezwzględna | współczynnik na 10 tys. ludności |
| Województwo śląskie | 12795 | 147.7 |
| Powiat Będziński | 340 | 134.5 |
| Powiat Bielski | 423 | 126.9 |
| Powiat Cieszyński | 446 | 122.0 |
| Powiat Częstochowski | 450 | 167.3 |
| Powiat Gliwicki | 276 | 125.3 |
| Powiat Kłobucki | 256 | 146.1 |
| Powiat Lubliniecki | 236 | 151.3 |
| Powiat Mikołowski | 219 | 116.4 |
| Powiat Myszkowski | 204 | 151.4 |
| Powiat Pszczyński | 323 | 133.8 |
| Powiat Raciborski | 248 | 120.5 |
| Powiat Rybnicki | 194 | 124.3 |
| Powiat Tarnogórski | 391 | 153.8 |
| Powiat Bieruńsko-Lędziński | 136 | 112.3 |
| Powiat Wodzisławski | 346 | 110.1 |
| Powiat Zawierciański | 229 | 103.7 |
| Powiat Żywiecki | 471 | 141.0 |
| M.Bielsko - Biała | 500 | 156.6 |
| M.Bytom | 532 | 163.1 |
| M.Chorzów | 272 | 129.9 |
| M.Częstochowa | 759 | 186.9 |
| M.Dąbrowa Górnicza | 237 | 115.7 |
| M.Gliwice | 518 | 158.0 |
| M.Jastrzębie Zdrój | 240 | 124.4 |
| M.Jaworzno | 748 | 436.3 |
| M.Katowice | 695 | 137.0 |
| M.Mysłowice | 219 | 153.6 |
| M.Piekary Śląskie | 182 | 173.4 |
| M.Ruda Śląska | 441 | 157.7 |
| M.Rybnik | 303 | 109.1 |
| M.Siemianowice Śląskie | 154 | 125.5 |
| M.Sosnowiec | 525 | 155.5 |
| M.Świętochłowice | 127 | 125.5 |
| M.Tychy | 279 | 122.8 |
| M.Zabrze | 697 | 207.2 |
| M.Żory | 179 | 143.3 |

Tabela 13

DZIECI I MŁODZIEŻ W WIEKU 18 LAT HOSPITALIZOWANI Z POWODU URAZÓW I ZATRUĆ W SZPITALACH WOJ.ŚLASKIEGO W LATACH 2008 - 2009
 - ranking malejący wg rozpoznań zasadniczych
 - grupy rozdziału XIX (S00-T98) wg ICD-10 w stosunku do roku 2009

| Rozpoznanie zasadnicze | 2008 | | | | 2009 | | | |
|--|--------------|-------------|-------------|-------------|--------------|-------------|-------------|-------------|
| | OGÓŁEM | 0-4 | 5-9 | 10-18 | OGÓŁEM | 0-4 | 5-9 | 10-18 |
| Rozpoznanie zasadnicze | 14015 | 2602 | 2341 | 9072 | 13520 | 2732 | 2246 | 8542 |
| Urazy głowy (S00-S09) | 4376 | 944 | 686 | 2746 | 4244 | 1117 | 653 | 2474 |
| Urazy łokcia i przedramienia (S50-S59) | 1873 | 138 | 548 | 1187 | 1883 | 148 | 548 | 1187 |
| Skutki toks.subs.zazw.nie stos.w celach leczn. (T51-T65) | 1091 | 195 | 102 | 794 | 1096 | 217 | 116 | 763 |
| Urazy kolana i podudzia (S80-S89) | 956 | 33 | 82 | 841 | 943 | 33 | 98 | 812 |
| Nast.urazów,zatruc i in.skutków dział.cz.zewn. (T90-T98) | 971 | 43 | 161 | 767 | 858 | 27 | 136 | 695 |
| Zatrucie lekami, prepar.farm.i subs.biol. (T36-T50) | 698 | 174 | 35 | 489 | 765 | 162 | 34 | 569 |
| Urazy barku i ramienia (S40-S49) | 634 | 66 | 190 | 378 | 641 | 66 | 212 | 363 |
| Urazy nadgarstka i ręki (S60-S69) | 542 | 45 | 68 | 429 | 535 | 51 | 69 | 415 |
| Op.term.i chem.pow.zewn.ciała,okr.co do miejsca (T20-T25) | 447 | 322 | 52 | 73 | 441 | 323 | 43 | 75 |
| Urazy brzucha,d.cz.grzb.,odc.lędź.kręg.i mied. (S30-S39) | 409 | 34 | 90 | 285 | 412 | 30 | 69 | 313 |
| Urazy obejmujące liczne okolice ciała (T00-T07) | 593 | 135 | 119 | 339 | 397 | 84 | 69 | 244 |
| Sk.dział.ciała obc.wnikaj.dr.natural.otworów ciała (T15-T19) | 221 | 136 | 43 | 42 | 256 | 184 | 38 | 34 |
| Inne i niekreślone skutki dział.czyn.zewn. (T66-T78) | 169 | 53 | 32 | 84 | 245 | 83 | 62 | 100 |
| Urazy biodra i uda (S70-S79) | 258 | 45 | 42 | 171 | 200 | 49 | 34 | 117 |
| Urazy klatki piersiowej (S20-S29) | 149 | 3 | 22 | 124 | 130 | 9 | 16 | 105 |
| Urazy szyi (S10-S19) | 95 | 6 | 8 | 81 | 124 | 6 | 13 | 105 |
| Urazy stawu skokowego i stopy (S90-S99) | 178 | 7 | 21 | 150 | 124 | 10 | 12 | 102 |
| Op.term. i chem.mnogich i nieokreśl.okolic ciała (T29-T32) | 220 | 166 | 19 | 35 | 106 | 87 | 7 | 12 |
| Powikłania opieki chir.i med.nieskl.gdzie indziej (T80-T88) | 72 | 36 | 9 | 27 | 47 | 17 | 9 | 21 |
| Op.term.i chem.ograniczone do oka i narz.wew. (T26-T28) | 34 | 16 | 5 | 13 | 36 | 22 | 5 | 9 |
| Urazy nieokreślonej cz.tułowia i okolicy ciała (T08-T14) | 15 | 3 | 3 | 9 | 29 | 5 | 2 | 22 |
| Określone wczesne powikłania urazu (T79) | 14 | 2 | 4 | 8 | 6 | 2 | 1 | 3 |
| Odmrożenie (T33-T35) | 0 | 0 | 0 | 0 | 2 | 0 | 0 | 2 |

Tabela 14

DZIECI I MŁODZIEŻ W WIEKU 18 LAT HOSPITALIZOWANI Z POWODU URAZÓW I ZATRUĆ W SZPITALACH WOJ.ŚLĄSKIEGO W LATACH 2008 – 2009
 – ranking wg 25 najczęstszych rozpoznań zasadniczych w stosunku do roku 2009

| Rozpoznanie zasadnicze | 2008 | | | | 2009 | | | |
|---|--------------|-------------|-------------|-------------|--------------|-------------|-------------|-------------|
| | OGÓŁEM | 0-4 | 5-9 | 10-18 | OGÓŁEM | 0-4 | 5-9 | 10-18 |
| | 14015 | 2602 | 2341 | 9072 | 13520 | 2732 | 2246 | 8542 |
| S06 Uraz śródczaszkowy | 1592 | 228 | 270 | 1094 | 1773 | 299 | 288 | 1186 |
| S52 Złamanie przedramienia | 1729 | 125 | 526 | 1078 | 1760 | 137 | 534 | 1089 |
| S00 Powierzchnowy uraz głowy | 1552 | 437 | 242 | 873 | 1460 | 519 | 216 | 725 |
| S42 Złamanie barku i ramienia | 550 | 62 | 185 | 303 | 571 | 61 | 209 | 301 |
| S02 Złamanie czaszki i kości twarzoczaszki | 604 | 79 | 55 | 470 | 513 | 90 | 51 | 372 |
| T92 Następstwa urazów kończyny górnej | 479 | 24 | 117 | 338 | 452 | 16 | 112 | 324 |
| T51 Efekt toksyczny alkoholu | 540 | 3 | 4 | 533 | 429 | 3 | 2 | 424 |
| S82 Złamanie podudzia łącznie ze stawem skokowym | 397 | 29 | 60 | 308 | 424 | 25 | 67 | 332 |
| T58 Efekt toksyczny tlenu węgla | 248 | 67 | 54 | 127 | 406 | 97 | 85 | 224 |
| T93 Następstwa urazów kończyny dolnej | 388 | 9 | 31 | 348 | 358 | 8 | 21 | 329 |
| S83 Zwichnięcie, skręcenie i naderwanie stawów i więzadeł kolana | 447 | 1 | 8 | 438 | 357 | 1 | 4 | 352 |
| S01 Otwarta rana głowy | 378 | 167 | 74 | 137 | 350 | 186 | 69 | 95 |
| S62 Złamanie na poziomie nadgarstka i ręki | 293 | 5 | 33 | 255 | 289 | 10 | 28 | 251 |
| S30 Powierzchnowy uraz brzucha, dolnej części grzbietu i miednicy | 222 | 19 | 55 | 148 | 265 | 22 | 50 | 193 |
| T00 Powierzchnowe urazy obejmujące liczne okolice ciała | 447 | 105 | 91 | 251 | 249 | 61 | 45 | 143 |
| T78 Ujemne skutki, niesklasyfikowane gdzie indziej | 143 | 41 | 28 | 74 | 221 | 70 | 60 | 91 |
| T42 Zatrucie lekami przeciwpadaczk., uspakaj.-nasen. i przeciw ch. Parkinsona | 155 | 29 | 2 | 124 | 167 | 34 | 12 | 121 |
| T21 Oparzenia termiczne i chemiczne tułowia | 125 | 101 | 16 | 8 | 148 | 122 | 16 | 10 |
| S72 Złamanie kości udowej | 191 | 43 | 30 | 118 | 146 | 46 | 25 | 75 |
| S05 Uraz oka i oczodołu | 122 | 12 | 20 | 90 | 133 | 21 | 28 | 84 |
| T43 Zatrucie lekami psychotropowymi, niesklasyfikowanymi gdzie indziej | 113 | 15 | 10 | 88 | 130 | 14 | 7 | 109 |
| T39 Zatrucie nieopiodowymi środkami przeciwbólowymi, przeciwgorączkowymi i przeciwreumatycznymi | 84 | 25 | 1 | 58 | 122 | 26 | 0 | 96 |
| T18 Ciało obce przewodu pokarmowego | 91 | 50 | 14 | 27 | 110 | 72 | 17 | 21 |
| S66 Uraz mięśnia i ścięgna na poziomie nadgarstka i ręki | 78 | 8 | 7 | 63 | 104 | 11 | 10 | 83 |
| S20 Powierzchnowy uraz klatki piersiowej | 83 | 1 | 16 | 66 | 101 | 9 | 12 | 80 |
| Pozostałe rozpoznania | 2964 | 917 | 392 | 1655 | 2482 | 772 | 278 | 1432 |

Rycina 4

**DZIECI I MŁODZIEŻ W WIEKU 18 LAT HOSPITALIZOWANI Z POWODU NAJCZĘSTSZYCH URAZÓW I ZATRUĆ
W SZPITALACH WOJ.ŚLĄSKIEGO W LATACH 2008 – 2009**

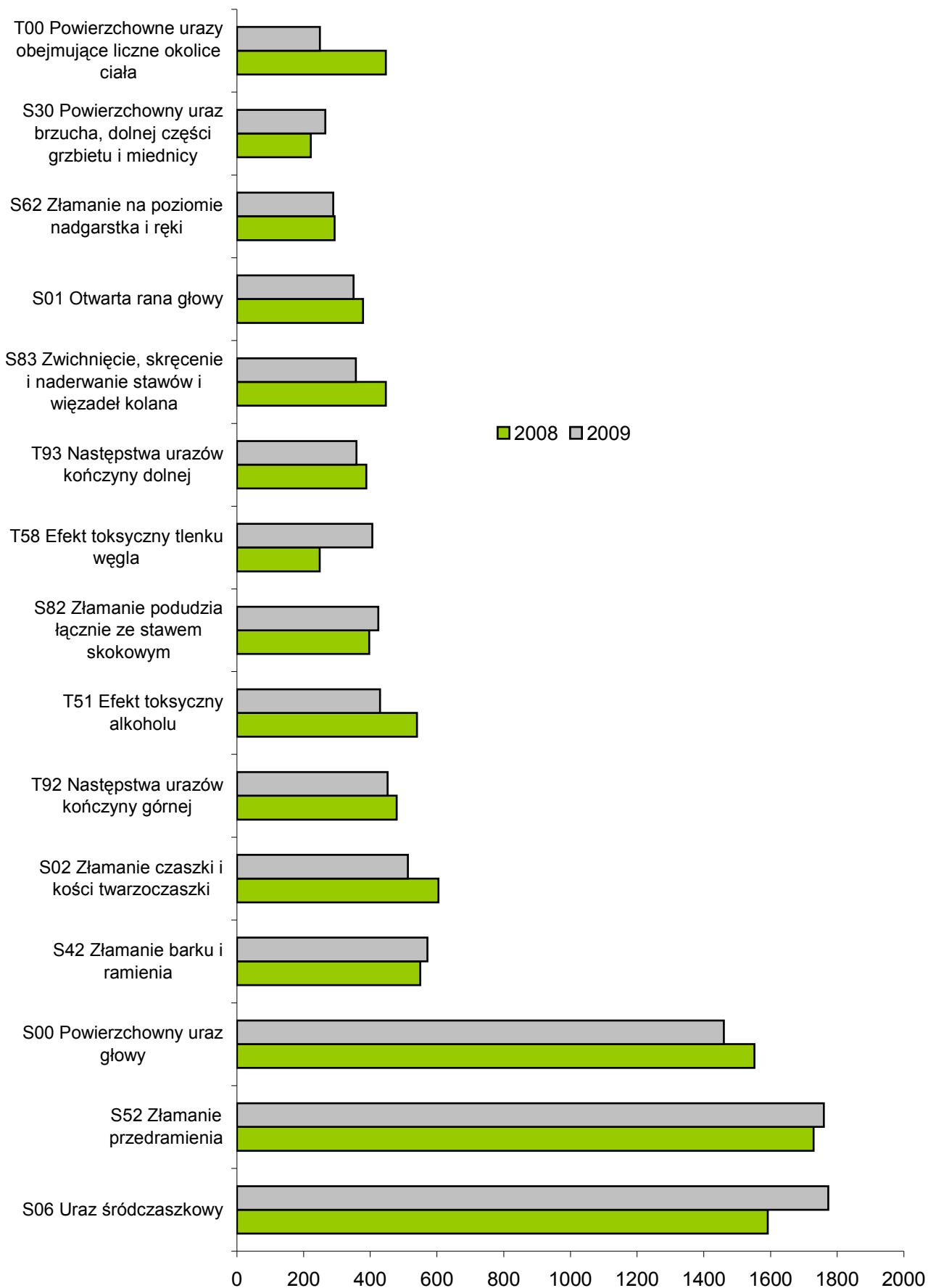


Tabela 15

DZIECI I MŁODZIEŻ W WIEKU 18 LAT HOSPITALIZOWANI Z POWODU ZEWNĘTRZNYCH PRZYCZYŃ ZACHOROWANIA W SZPITALACH WOJ.ŚLĄSKIEGO W LATACH 2008 – 2009

| Zewnętrzne przyczyny zachorowania i zgonu | 2008 | | | | 2009 | | | |
|--|--------------|-------------|-------------|-------------|--------------|-------------|-------------|-------------|
| | OGÓŁEM | 0 - 4 | 5 - 9 | 10 -18 | OGÓŁEM | 0 - 4 | 5 - 9 | 10 -18 |
| OGÓŁEM | 14015 | 2602 | 2341 | 9072 | 13520 | 2732 | 2246 | 8542 |
| Inne zewnętrzne przyczyny urazu wypadkowego(W00-X59) | 10846 | 2365 | 1916 | 6565 | 10541 | 2499 | 1861 | 6181 |
| Wypadki komunikacyjne (V01-V99) | 1624 | 95 | 327 | 1202 | 1549 | 109 | 291 | 1149 |
| Zamierzone samouszkodzenie (X60-X84) | 673 | 0 | 6 | 667 | 689 | 0 | 4 | 685 |
| Zdarzenie o nieokreślonym zamiarze(Y10-Y34) | 280 | 43 | 26 | 211 | 277 | 58 | 32 | 187 |
| Powikłania opieki chirurgicznej i medycznej (Y40-Y84) | 191 | 45 | 33 | 113 | 198 | 30 | 39 | 129 |
| Następstwo przyczyny zewn.powodującej zach.i zgon(Y85-Y89) | 280 | 43 | 27 | 210 | 177 | 28 | 18 | 131 |
| Przestępstwo (X85-Y09) | 105 | 10 | 4 | 91 | 75 | 8 | 1 | 66 |
| Dodatkowe czynniki zw.z przyczynami zach.i zgonu(Y90-Y98) | 16 | 1 | 2 | 13 | 14 | 0 | 0 | 14 |

Rycina 5

DZIECI I MŁODZIEŻ W WIEKU 18 LAT HOSPITALIZOWANI WG ZEWNĘTRZNYCH PRZYCZYŃ ZACHOROWANIA I ZGONU W SZPITALACH WOJ.ŚLĄSKIEGO W LATACH 2008 – 2009

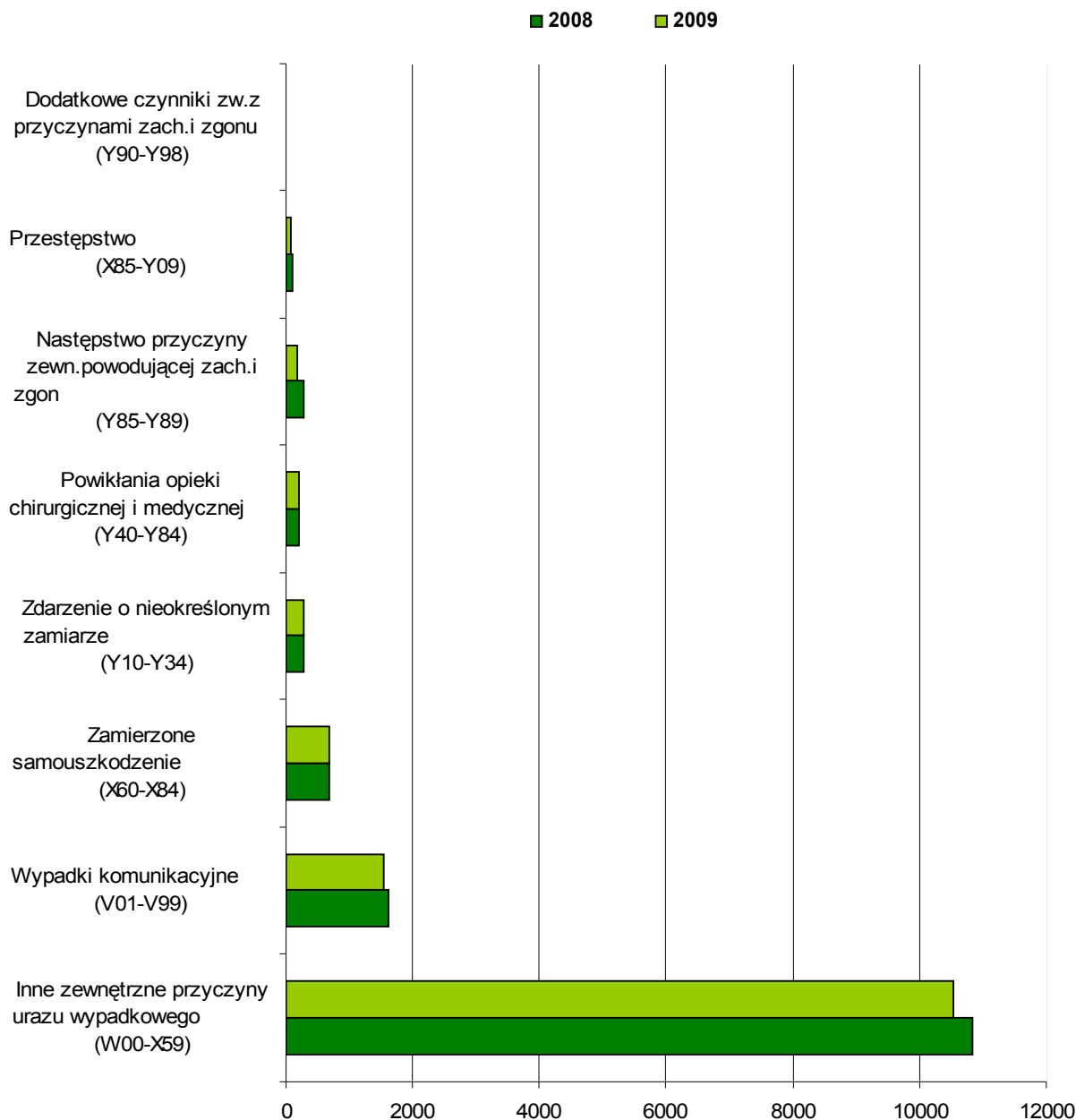


Tabela 16

**DZIECI I MŁODZIEŻ HOSPITALIZOWANI Z POWODU ZEWNĘTRZNYCH PRZYCZYŃ ZACHOROWANIA I ZGONU W SZPITALACH WOJ.ŚLĄSKIEGO
W LATACH 2008 - 2009**

Ranking malejący wg 25-ciu najczęstszych zewnętrznych przyczyn zachorowania w stosunku do roku 2009

| | 2008 | | | | 2009 | | | |
|---|--------------|-------------|-------------|-------------|--------------|-------------|-------------|-------------|
| | OGÓLEM | 0-4 | 5-9 | 10-18 | OGÓLEM | 0-4 | 5-9 | 10-18 |
| Zewnętrzne przyczyny zachorowania i zgonu | 13877 | 2599 | 2312 | 8966 | 13520 | 2732 | 2246 | 8542 |
| W01 Upadek na tym samym poziomie wskutek potknięcia, poślizgnięcia | 2740 | 350 | 575 | 1815 | 2794 | 377 | 546 | 1871 |
| W19 Nieokreślony upadek | 1553 | 247 | 283 | 1023 | 1476 | 306 | 288 | 882 |
| W18 Inny upadek na tym samym poziomie | 411 | 33 | 68 | 310 | 782 | 118 | 154 | 510 |
| W50 Ugodzenie, uderzenie, skręcenie, pobicie i zdrapanie przez inną osobę | 724 | 24 | 30 | 670 | 638 | 17 | 28 | 593 |
| W17 Inne upadki z jednego poziomu na drugi | 1277 | 274 | 283 | 720 | 504 | 168 | 125 | 211 |
| W22 Uderzenie przez lub o inny przedmiot | 287 | 56 | 53 | 178 | 456 | 111 | 97 | 248 |
| V18 Rowerzysta ranny w niekolizyjnym wypadku komunikacyjnym | 326 | 14 | 74 | 238 | 386 | 19 | 106 | 261 |
| X47 Przypadkowe zatrucie przez narażenie na inne gazy i pary | 210 | 41 | 39 | 130 | 366 | 82 | 68 | 216 |
| X10 Kontakt z gorącymi napojami, jedzeniem, tłuszczami i olejami | 407 | 324 | 40 | 43 | 332 | 271 | 34 | 27 |
| W02 Upadek na łyżwach, nartach, wrotkach i deskorolkach | 203 | 4 | 40 | 159 | 296 | 5 | 68 | 223 |
| V03 Pieszy ranny w kolizji z samochodem, samochodem dostaw.lub ciężarówka | 345 | 18 | 104 | 223 | 282 | 19 | 71 | 192 |
| X65 Zamierzone zatrucie przez narażenie na alkohol | 282 | 0 | 1 | 281 | 255 | 0 | 1 | 254 |
| V43 Użytkownik samochodu ranny w kolizji z samoch.,samoch.dostaw. i ciężar. | 179 | 20 | 26 | 133 | 224 | 36 | 26 | 162 |
| W10 Upadek ze schodów i stopni | 214 | 54 | 44 | 116 | 204 | 67 | 27 | 110 |
| W20 Uderzenie przez rzucony, wystający lub spadający przedmiot | 186 | 23 | 27 | 136 | 190 | 33 | 28 | 129 |
| X44 Przyp.zatrucie przez naraż.na inne i nieokr.leki, śr.farmak. i subs.biologiczne | 137 | 85 | 16 | 36 | 186 | 126 | 27 | 33 |
| X61 Zamierz.zatr.przez naraż.na leki przeciwp.,uspok.-nasen.,przeciw ch.Parkinsona i psychotr.,nieskl..gdzie in. | 154 | 0 | 0 | 154 | 162 | 0 | 2 | 160 |
| X59 Narażenie na nieokreślony czynnik (w domu) | 85 | 25 | 13 | 47 | 162 | 46 | 51 | 65 |
| W09 Upadek z innego sprzętu | 139 | 39 | 47 | 53 | 140 | 27 | 36 | 77 |
| Y83 Operacja chirurgiczna i inne zabiegi chirurgiczne | 113 | 5 | 24 | 84 | 133 | 4 | 28 | 101 |
| X44 Przyp.zatrucie przez naraż.na inne i nieokr.leki, śr.farmak. i subs.biologiczne | 137 | 85 | 16 | 36 | 128 | 74 | 9 | 45 |
| W21 Uderzenie przez lub o sprzęt sportowy | 147 | 4 | 17 | 126 | 126 | 5 | 12 | 109 |
| X64 Zamierzone zatrucie przez narażenie na inne i nieokreślone leki, środki farmakologiczne i substancje biologiczne (w domu) | 107 | 0 | 1 | 106 | 124 | 0 | 0 | 124 |
| X45 Przypadkowe zatrucie przez narażenie na alkohol | 149 | 5 | 0 | 144 | 108 | 3 | 1 | 104 |
| W25 Kontakt z ostrym szkłem | 135 | 19 | 29 | 87 | 107 | 16 | 17 | 74 |
| Pozostałe zewnętrzne przyczyny zachorowania i zgonu | 3230 | 850 | 462 | 1918 | 2959 | 802 | 396 | 1761 |

Rycina 6

DZIECI I MŁODZIEŻ W WIEKU 18 LAT HOSPITALIZOWANI Z POWODU NAJCZĘSTSZYCH ZEWNĘTRZNYCH PRZYCZYŃ ZACHOROWANIA I ZGONU W SZPITALACH WOJ.ŚLĄSKIEGO W LATACH 2008 – 2009

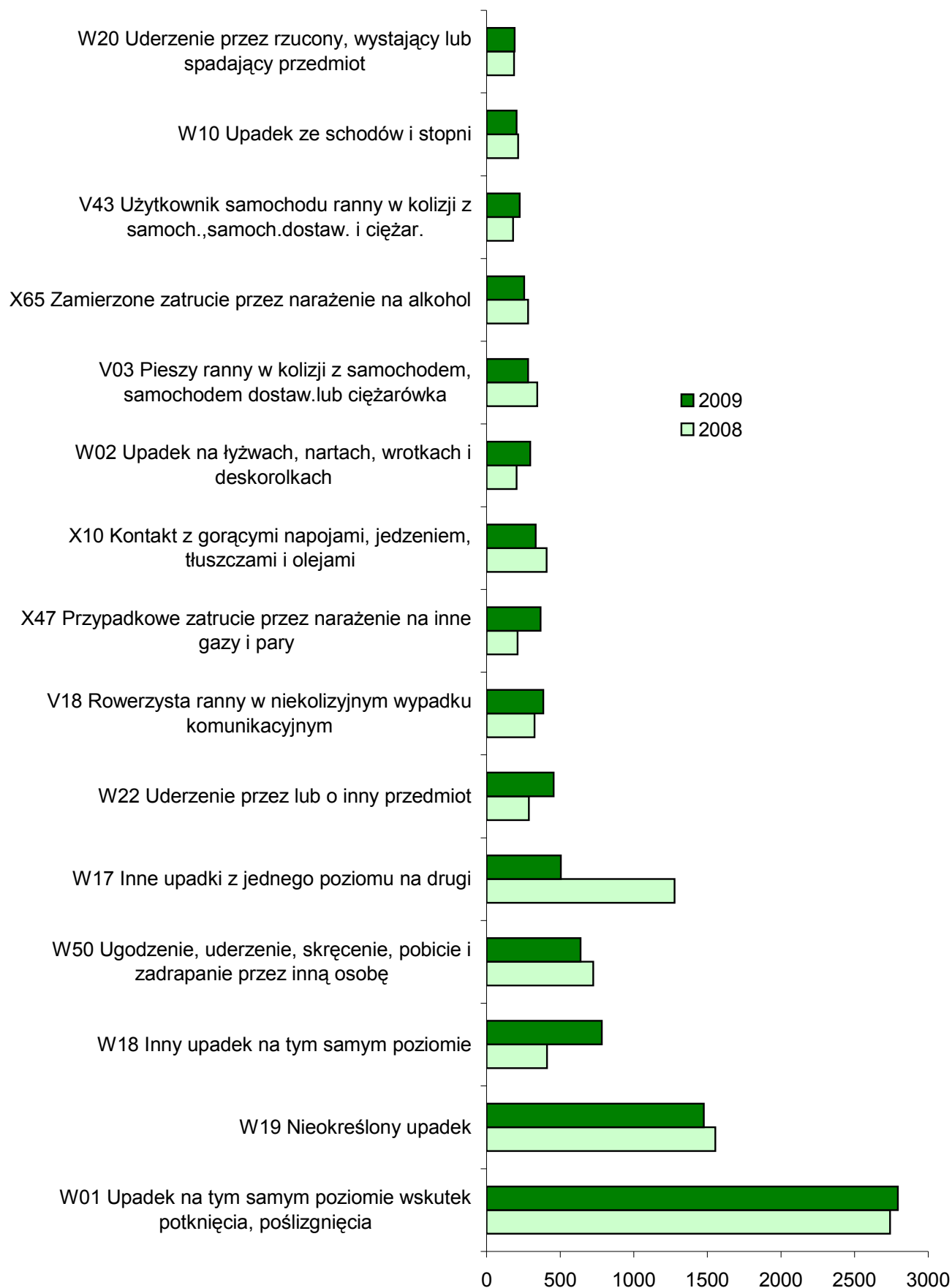


Tabela 17

**DZIECI I MŁODZIEŻ W WIEKU 18 LAT HOSPITALIZOWANI Z POWODU WYBRANYCH ZEWNĘTRZNYCH PRZYCZYŃ ZACHOROWANIA W SZPITALACH
WOJ.ŚLĄSKIEGO W LATACH 2008 - 2009**

– ranking malejący w stosunku do roku 2009

| Zewnętrzne przyczyny zachorowania wskazujące lub mogące wskazywać na przemoc | 2008 | | | | 2009 | | | |
|---|--------|-----|-----|-------|--------|-----|-----|-------|
| | OGÓŁEM | 0-4 | 5-9 | 10-18 | OGÓŁEM | 0-4 | 5-9 | 10-18 |
| | 103 | 10 | 4 | 89 | 75 | 8 | 1 | 66 |
| Y04 Przepięstwo w bójce | 78 | 1 | 1 | 76 | 58 | 1 | 0 | 57 |
| X98 Przepięstwo z użyciem pary wodnej, innych par i gorących przedmiotów (w domu) | 2 | 2 | 0 | 0 | 7 | 2 | 1 | 4 |
| Y07 Inne nieprawidłowe traktowanie | 7 | 3 | 1 | 3 | 3 | 1 | 0 | 2 |
| Y05 Przepięstwo seksualne z użyciem przemocy fizycznej | 0 | 0 | 0 | 0 | 2 | 1 | 0 | 1 |
| Y06 Zaniedbanie i porzucenie (przez małżonka lub partnera) | 6 | 4 | 2 | 0 | 2 | 2 | 0 | 0 |
| X93 Przepięstwo przez postrzał z broni krótkiej (w domu) | 0 | 0 | 0 | 0 | 1 | 1 | 0 | 0 |
| X95 Przepięstwo przez postrzał z innej i nieokreślonej broni | 2 | 0 | 0 | 2 | 1 | 0 | 0 | 1 |
| Y00 Przepięstwo z użyciem narzędzia twardego | 1 | 0 | 0 | 1 | 1 | 0 | 0 | 1 |
| X99 Przepięstwo z użyciem narzędzia ostrego | 7 | 0 | 0 | 7 | 0 | 0 | 0 | 0 |

Tabela 18

**DZIECI I MŁODZIEŻ W WIEKU 18 LAT HOSPITALIZOWANI Z POWODU NIEDOŻYWIENIA, OTYŁOŚCI,
PRZEKARMIENIA I INNYCH ZABURZEŃ ODŻYWIANIA W SZPITALACH WOJ. ŚLĄSKIEGO
W LATACH 2008 – 2009**

| | | 2008 | 2009 |
|---------------------------------------|---|------------|------------|
| Wybrane rozpoznania zasadnicze | | 360 | 390 |
| E41 | Wyniszczenie z niedożywienia | 8 | 5 |
| E43 | Ciężkie niedożywienie białkowo-energetyczne, nie określone | 4 | 7 |
| E44.0 | Niedożywienie białkowo-energetyczne, umiarkowane | 19 | 72 |
| E44.1 | Niedożywienie białkowo-energetyczne łagodne | 34 | 39 |
| E45 | Opóźniony rozwój będący następstwem niedożywienia białkowo-energetycznego | 0 | 1 |
| E46 | Niedożywienie białkowo-energetyczne, nie określone | 7 | 10 |
| E66.0 | Otyłość spowodowana nadmierną podażą energii | 139 | 74 |
| E66.1 | Otyłość polekowa | 11 | 1 |
| E66.8 | Inne postacie otyłości | 13 | 2 |
| E66.9 | Otyłość, nie określona | 22 | 33 |
| E67.3 | Hiperwitaminoza D | 2 | 0 |
| F50.0 | Jadłowstręt psychiczny (anorexia nervosa) | 39 | 8 |
| F50.2 | Żarłoczność psychiczna (Bulimia nervosa) | 0 | 1 |
| F50.4 | Przejadanie się związane z innymi czynnikami psychologicznymi | 0 | 1 |
| F50.5 | Wymioty związane z innymi czynnikami psychologicznymi | 2 | 1 |
| F50.8 | Inne zaburzenia odżywiania się | 1 | 5 |
| F50.9 | Zaburzenia odżywiania się, nie określone | 4 | 4 |
| R63.0 | Anoreksja | 5 | 17 |
| R63.1 | Polidypsja | 0 | 1 |
| R63.3 | Trudności w karmieniu i nieprawidłowe karmienie | 17 | 47 |
| R63.4 | Nieprawidłowa utrata ciężaru ciała | 12 | 13 |
| R63.5 | Nieprawidłowe zwiększenie ciężaru ciała | 7 | 29 |
| R63.8 | Inne oznaki i objawy dotyczące odżywiania | 14 | 19 |

Rycina 7

**DZIECI I MŁODZIEŻ W WIEKU 18 LAT HOSPITALIZOWANI Z POWODU
NIEDOŻYWIENIA, OTYŁOŚCI, PRZEKARMIENIA I INNYCH ZABURZEŃ ODŻYWIANIA W SZPITALACH
WOJ. ŚLĄSKIEGO W LATACH 2008 – 2009**

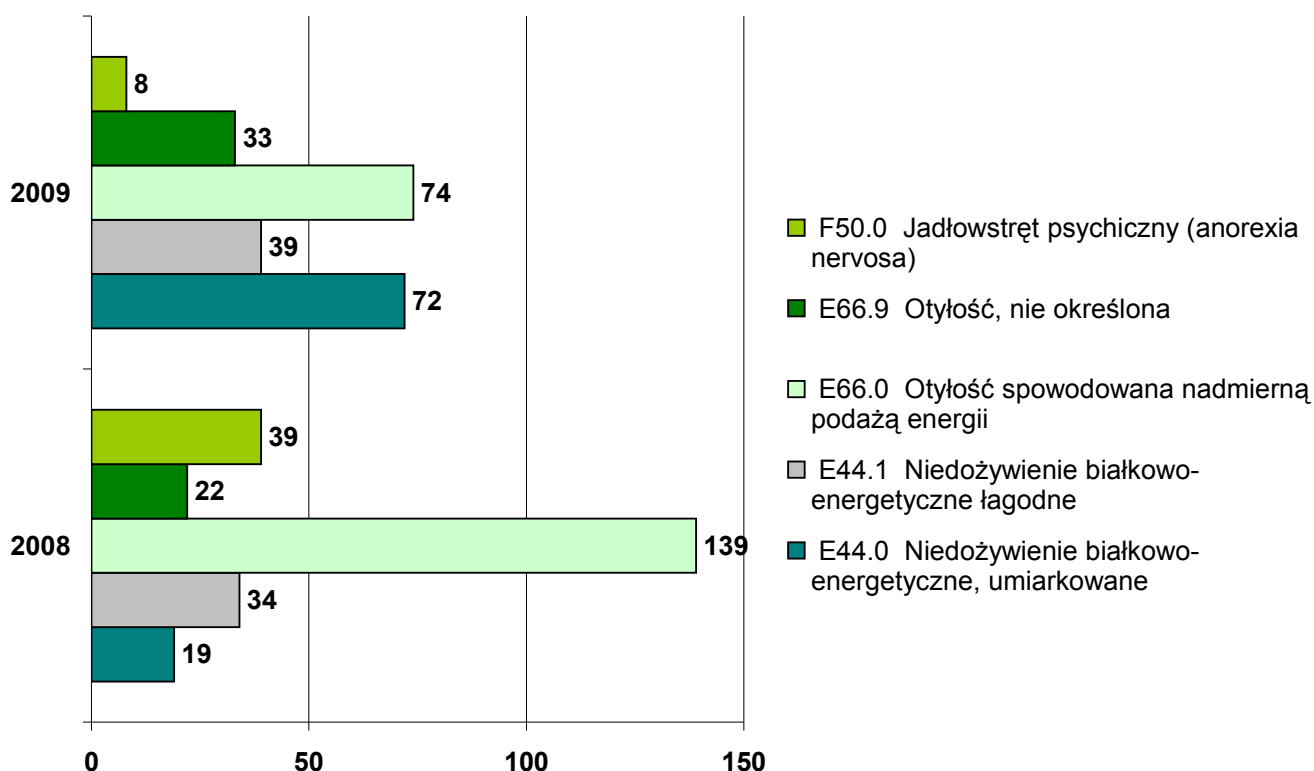


Tabela 19

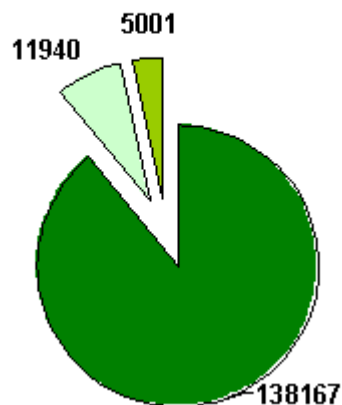
CHOROZY LECZENI OGÓŁEM W JEDNOSTKACH LECZNICTWA AMBULATORYJNEGO DLA OSÓB Z ZABURZENIAMI PSYCHICZNYMI, OSÓB UZALEŻNIONYCH OD ALKOHOLU ORAZ INNYCH SUBSTANCJI PSYCHOAKTYWNYCH W 2008 ROKU

| Wyszczególnienie | OGÓŁEM LECZENI | w tym: leczeni ogółem w wieku 0-18 lat | z kolumny ogółem - leczeni po raz pierwszy w życiu | w tym: z kolumny leczeni po raz pierwszy w życiu w wieku 0 - 18 |
|---|----------------|--|--|---|
| OGÓŁEM | 168623 | 12682 | 48017 | 5420 |
| w tym: leczeni w poradniach psychologicznych - leczeni ogółem | 795 | 376 | 431 | 197 |
| 1 A. Z zaburzeniami psychicznymi - leczeni ogółem | 138167 | 11940 | 34122 | 5001 |
| B. Obserwacja stanu psychicznego, rozpoznanie nieustalone, bez zaburzeń psychicznych i rozpoznania niepsychiatryczne | 468 | 187 | 209 | 101 |
| 2 A. Zaburzenia spowodowane używaniem środków psychoaktywnych - leczeni ogółem | 2677 | 357 | 1248 | 208 |
| B. Współistniejące uzależnienia od alkoholu (F10) | 527 | 3 | 171 | 2 |
| C. Współuzależnienia | 1330 | 30 | 712 | 22 |
| 3 A. Zaburzenia spowodowane używaniem alkoholu - leczeni ogółem | 21250 | 72 | 9417 | 35 |
| B. Współistniejące uzależnienia od środków psychoaktywnych (F11-F19) | 259 | 4 | 124 | 2 |
| C. Współuzależnienia | 3945 | 89 | 2014 | 49 |

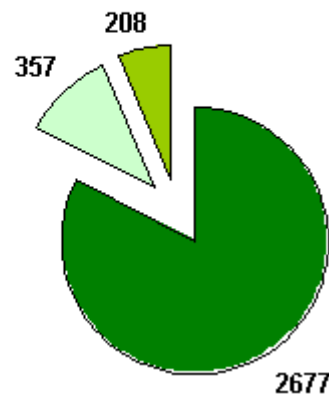
Uwaga: Wg wytycznych dla sprawozdania MZ-15 jeśli poradnia psychologiczna funkcjonuje bez zatrudnionego lekarza psychiatry (bądź konsultanta psychiatry), leczeni ujęci są tylko w wierszach /leczeni ogółem/, nie są wykazani w poszczególnych zaburzeniach.

Źródło : Opracowano na podstawie sprawozdania na formularzu MZ-15 "Roczne sprawozdanie z działalności jednostki lecznictwa ambulatoryjnego dla osób z zaburzeniami psychicznymi, osób uzależnionych od alkoholu oraz innych substancji psychoaktywnych" oraz danych Urzędu Statystycznego w Katowicach.

Z zaburzeniami psychicznymi - leczeni ogółem



Zaburzenia spowodowane używaniem środków psychoaktywnych - leczeni ogółem



Zaburzenia spowodowane używaniem alkoholu - leczeni ogółem

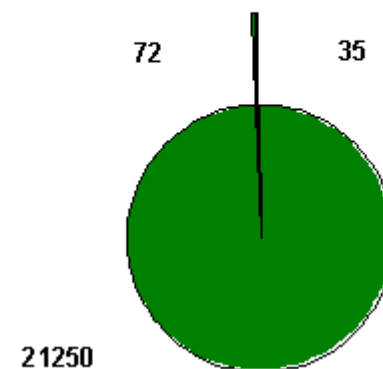


Tabela 20

CHORZY LECZENI OGÓŁEM W JEDNOSTKACH LECZNICWA AMBULATORYJNEGO DLA OSÓB Z ZABURZENIAMI PSYCHICZNYMI, OSÓB UZALEŻNIONYCH OD ALKOHOLU ORAZ INNYCH SUBSTANCJI PSYCHOAKTYWNYCH W 2009 ROKU

| Wyszczególnienie | OGÓŁEM LECZENI | w tym: leczeni ogółem w wieku 0-18 lat | z kolumny ogółem - leczeni po raz pierwszy w życiu | w tym: z kolumny leczeni po raz pierwszy w życiu w wieku 0 - 18 |
|--|----------------|--|--|---|
| OGÓŁEM | 171549 | 12473 | 50167 | 5408 |
| w tym: leczeni w poradniach psychologicznych - leczeni ogółem | 1227 | 415 | 690 | 191 |
| 1 A. Z zaburzeniami psychicznymi - leczeni ogółem | 138604 | 11993 | 34654 | 5163 |
| B. Obserwacja stanu psychicznego, rozpoznanie nieustalone, bez zaburzeń psychicznych i rozpoznania niepsychiatryczne | 434 | 137 | 250 | 102 |
| 2 A. Zaburzenia spowodowane używaniem środków psychoaktywnych - leczeni ogółem | 3458 | 212 | 1410 | 63 |
| B. Współistniejące uzależnienia od alkoholu (F10) | 118 | 1 | 39 | 0 |
| C. Współuzależnienia | 1023 | 18 | 745 | 17 |
| 3 A. Zaburzenia spowodowane używaniem alkoholu - leczeni ogółem | 22825 | 47 | 10281 | 24 |
| B. Współistniejące uzależnienia od środków psychoaktywnych (F11-F19) | 235 | 5 | 113 | 2 |
| C. Współuzależnienia | 4852 | 606 | 2675 | 37 |

Uwaga: Wg wytycznych dla sprawozdania MZ-15 jeśli poradnia psychologiczna funkcjonuje bez zatrudnionego lekarza psychiatry (bądź konsultanta psychiatry), leczeni ujęci są tylko w wierszach /leczeni ogółem/, nie są wykazani w poszczególnych zaburzeniach.

Źródło : Opracowano na podstawie sprawozdania na formularzu MZ-15 "Roczne sprawozdanie z działalności jednostki lecznictwa ambulatoryjnego dla osób z zaburzeniami psychicznymi, osób uzależnionych od alkoholu oraz innych substancji psychoaktywnych" oraz danych Urzędu Statystycznego w Katowicach.



Tabela 21

**DZIECI I MŁODZIEŻ W WIEKU 18 LAT HOSPITALIZOWANI W SZPITALACH PSYCHIATRYCZNYCH I ODDZIAŁACH PSYCHIATRYCZNYCH SZPITALI OGÓLNYCH
W LATACH 2008 - 2009**

- ranking malejący wg najczęstszych rozpoznań zasadniczych w stosunku do 2009 roku

| | 2008 | | | | 2009 | | | |
|---|-------------|----------|------------|-------------|-------------|-----------|------------|-------------|
| | OGÓŁEM | 0-4 | 5-9 | 10-18 | OGÓŁEM | 0-4 | 5-9 | 10-18 |
| Rozpoznania zasadnicze | 1328 | 7 | 106 | 1215 | 1342 | 11 | 102 | 1229 |
| F92 Mieszane zaburzenia zachowania i emocji | 216 | 0 | 13 | 203 | 210 | 0 | 17 | 193 |
| F19 Zaburzenia psychiczne i zaburzenia zachowania spowodowane naprzemiennym przyjmowaniem środków wyżej wymienionych (F10-F18) i innych środków psychoaktywnych | 222 | 0 | 0 | 222 | 162 | 0 | 0 | 162 |
| F93 Zaburzenia emocjonalne rozpoczynające się zwykle w dzieciństwie | 100 | 1 | 27 | 72 | 92 | 4 | 16 | 72 |
| F39 Zaburzenia nastroju (afektywne), nie określone | 59 | 0 | 9 | 50 | 81 | 0 | 14 | 67 |
| F91 Zaburzenia zachowania | 70 | 0 | 2 | 68 | 81 | 0 | 4 | 77 |
| F20 Schizofrenia | 89 | 0 | 1 | 88 | 79 | 0 | 0 | 79 |
| F43 Reakcja na ciężki stres i zaburzenia adaptacyjne | 79 | 0 | 0 | 79 | 73 | 0 | 0 | 73 |
| F70 Upośledzenie umysłowe lekkie | 65 | 0 | 6 | 59 | 72 | 1 | 3 | 68 |
| F84 Całościowe zaburzenia rozwojowe | 54 | 6 | 17 | 31 | 66 | 5 | 22 | 39 |
| F90 Zaburzenia hiperkinetyczne (zespoły nadpobudliwości ruch.) | 48 | 0 | 19 | 29 | 47 | 0 | 8 | 39 |
| Pozostałe rozpoznania zasadnicze | 326 | 0 | 12 | 314 | 379 | 1 | 18 | 360 |

Rycina 8

DZIECI I MŁODZIEŻ W WIEKU 18 LAT HOSPITALIZOWANI Z POWODU NAJCZĘSTSZYCH ROZPOZNAŃ ZASADNICZYCH W SZPITALACH PSYCHIATRYCZNYCH I ODDZIAŁACH PSYCHIATRYCZNYCH SZPITALI OGÓLNYCH WOJ.ŚLĄSKIEGO W LATACH 2008 – 2009

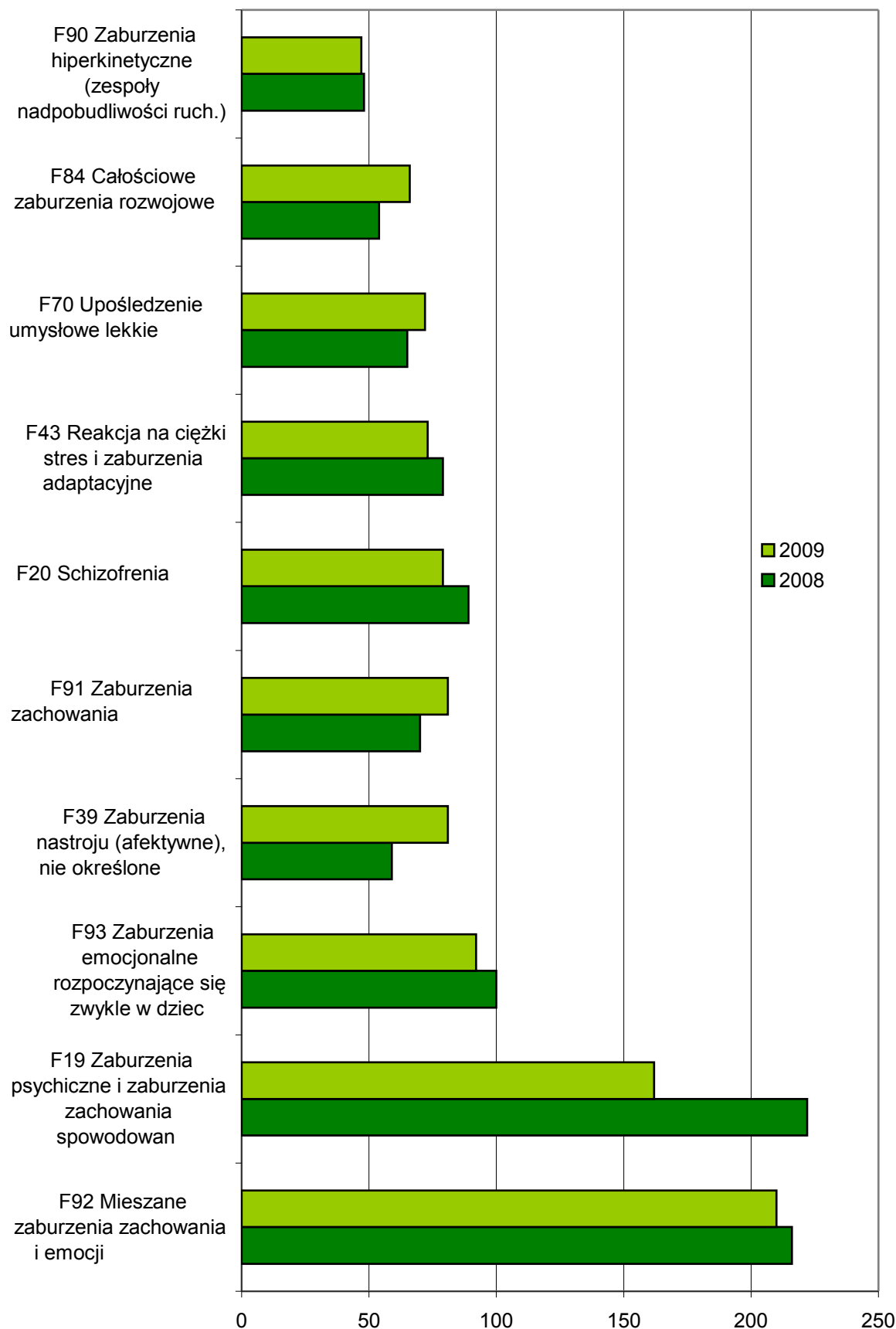


Tabela 22

ZGONY DZIECI I MŁODZIEŻY W WIEKU 18 LAT W SZPITALACH WOJ.ŚLĄSKIEGO WG BEZPOŚREDNIEJ PRZYCZYNY ZGONU W LATACH 2008 - 2009

- ranking malejący wg 10 najczęstszych bezpośrednich przyczyn zgonu w stosunku do 2009 roku

| Bezpośrednie przyczyny zgonu | 2008 | | | | | 2009 | | | | |
|--|--------|-----|-----|-----|-------|--------|-----|-----|-----|-------|
| | OGÓLEM | 0-1 | 1-4 | 5-9 | 10-18 | OGÓLEM | 0-1 | 1-4 | 5-9 | 10-18 |
| | 422 | 363 | 20 | 10 | 29 | 413 | 339 | 26 | 11 | 37 |
| P29 Zaburzenia sercowo-naczyniowe rozpocz.się w okresie okołoporodowym | 88 | 88 | 0 | 0 | 0 | 108 | 108 | 0 | 0 | 0 |
| I46 Zatrzymanie krążenia | 48 | 33 | 6 | 4 | 5 | 61 | 35 | 14 | 5 | 7 |
| P28 Inne zaburzenia oddechowe rozpocz.się w okresie okołoporodowym | 41 | 41 | 0 | 0 | 0 | 53 | 53 | 0 | 0 | 0 |
| P07 Zaburzenia związane z krótkim czasem trwania ciąży i niską | 34 | 34 | 0 | 0 | 0 | 39 | 39 | 0 | 0 | 0 |
| J96 Niewydolność oddechowa, niesklasyf.gdzie indziej | 25 | 13 | 5 | 3 | 4 | 31 | 15 | 5 | 3 | 8 |
| R09 Inne objawy i oznaki chorobowe dotyczące ukł.krążenia i układu oddechowego | 32 | 17 | 3 | 1 | 11 | 13 | 9 | 0 | 1 | 3 |
| P21 Zamartwica urodzeniowa | 12 | 12 | 0 | 0 | 0 | 10 | 10 | 0 | 0 | 0 |
| A48 Inne choroby bakteryjne niesklasyf.gdzie indziej | 8 | 7 | 1 | 0 | 0 | 8 | 8 | 0 | 0 | 0 |
| P22 Zespół zaburzeń oddychania noworodka | 9 | 9 | 0 | 0 | 0 | 6 | 6 | 0 | 0 | 0 |
| P36 Posocznica bakteryjna noworodka | 4 | 4 | 0 | 0 | 0 | 6 | 6 | 0 | 0 | 0 |
| Pozostałe bezpośrednie przyczyny zgonu, w tym: | 70 | 54 | 5 | 2 | 9 | 66 | 38 | 7 | 2 | 19 |
| martwe noworodki (000, P95) | 51 | 51 | 0 | 0 | 0 | 12 | 12 | 0 | 0 | 0 |

Rycina 9

ZGONY DZIECI I MŁODZIEŻY W WIEKU 18 LAT W SZPITALACH WOJ.ŚLĄSKIEGO WG BEZPOŚREDNIEJ PRZYCZYNY ZGONU W LATACH 2008 – 2009

