

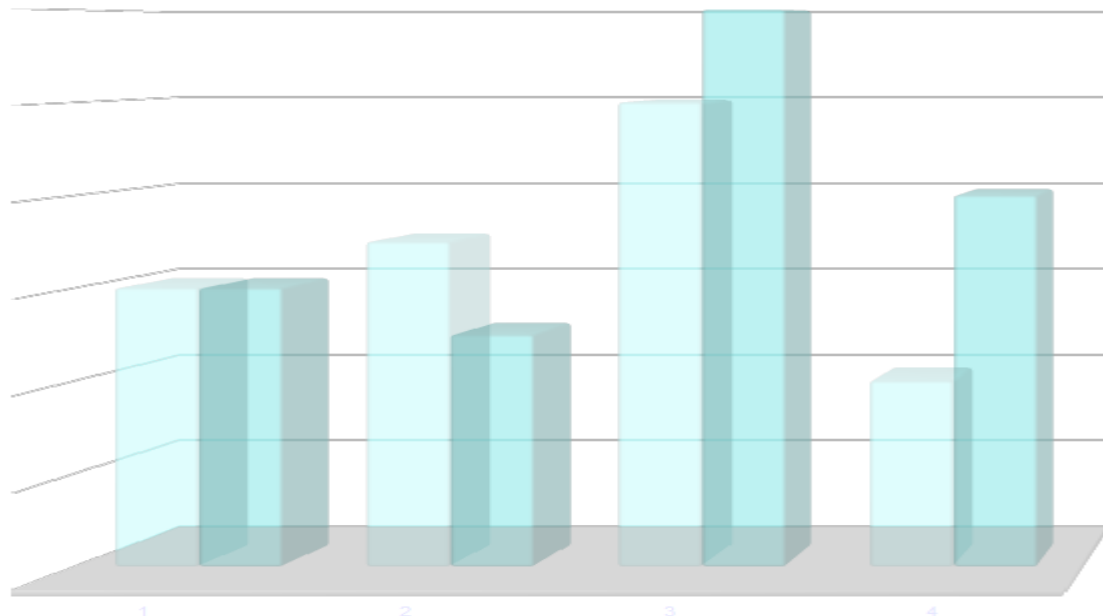


Wydział Nadzoru nad Systemem Opieki Zdrowotnej

Oddział ds. Chorobowości Hospitalizowanej

Zdrowie dzieci i młodzieży w województwie śląskim -

w oparciu o dane z chorobowości
hospitalizowanej za lata 2010-2011



Śląski Urząd Wojewódzki

Wydział Nadzoru nad Systemem Opieki Zdrowotnej

Dyrektor Wydziału:

Ireneusz Ryszkiel

Zastępca Dyrektora Wydziału:

Jolanta Pietrzak- Wolny

Oddział ds. Chorobowości Hospitalizowanej:

p.o. Kierownika: Renata Kopek

Koncepcja opracowania oraz wykonanie tablic i wykresów:

Wioletta Gosk

Joanna Majka

Sonia Majnardi

Aleksandra Pojda

Przy publikacji danych prosimy o podanie źródła.

WSTĘP

Przedstawiamy wznowioną publikację o zdrowiu dzieci i młodzieży województwa śląskiego w latach: 2010 - 2011.

Publikacja przedstawia wybrane dane w zakresie zdrowia dzieci i młodzieży opracowane w oparciu o informacje z publicznych i niepublicznych zakładów opieki zdrowotnej o charakterze stacjonarnym – karta szpitalna ogólna (formularz MZ/Szp-11) .

Opracowanie zostało wydane w trosce o dobrą kondycję dzieci w naszym regionie, aby w okresie, w którym kształtują swoją osobowość miały stworzone lepsze warunki fizyczne i psychiczne dla siebie i swoich rodzin przez skoordynowane działania nas wszystkich, w tym również poprzez rzetelniejszą informację o stanie zdrowia.

Jednym z priorytetów w programach Unii Europejskiej jest poprawa stanu zdrowia dzieci i młodzieży. Kluczową rolę odgrywa popularyzacja zdrowego stylu życia i promocja zdrowia. W Polsce kwestia zdrowia dzieci i młodzieży jest traktowana w sposób niezwykle poważny, co znajduje odzwierciedlenie w wykazie priorytetów Narodowego Programu Zdrowia.

Potrzeba systematycznego gromadzenia i opracowywania danych na temat stanu zdrowia populacji dzieci i młodzieży jest uzasadniona. Opracowane dane i informacje będą pomocne w rozpoznawaniu i klasyfikowaniu poszczególnych czynników kształtujących zdrowie dzieci, a szczególnie znaczenie ma monitorowanie stanu zdrowia dzieci i młodzieży na poziomie lokalnym, ponieważ lokalne są też zagrożenia i potrzeby.

Wydział Nadzoru nad Systemem Opieki Zdrowotnej
Oddział ds. Chorobowości Hospitalizowanej

Spis treści

Wprowadzenie.....	1
-------------------	---

Tabele

Tabela 1 Dzieci i młodzież hospitalizowani w szpitalach w Polsce wg grup wiekowych w latach 2009 -2010.....	4
Tabela 2 Dzieci i młodzież hospitalizowani w szpitalach w Polsce oraz w szpitalach w województwie śląskim wg wybranych rozpoznań zasadniczych w latach 2009 – 2010.....	6
Tabela 3,4 Dzieci i młodzież w wieku 18 lat hospitalizowani w szpitalach woj. śląskiego w latach 2010-2011- współczynnik liczony na 10 tys.ludności.....	7-8
Tabela 5 Dzieci i młodzież w wieku 18 lat hospitalizowani w szpitalach woj. śląskiego w latach 2010 – 2011- ranking liczony w stosunku do roku 2011.....	9
Tabela 6,7 Dzieci i młodzież w wieku 18 lat hospitalizowani z powodu urazów i zatruc w szpitalach woj. śląskiego w latach 2010-2011 - współczynnik liczony na 10 tys. ludności.....	10-11
Tabela 8 Dzieci i młodzież w wieku 18 lat hospitalizowani z powodu urazów i zatruc w szpitalach woj. śląskiego w latach 2010 – 2011 - ranking wg 25 najczęstszych rozpoznań zasadniczych w stosunku do roku 2011.....	12
Tabela 9 Dzieci i młodzież w wieku 18 lat hospitalizowani z powodu zewnętrznych przyczyn zachorowania i zgonu w szpitalach woj. śląskiego w latach 2010 – 2011.....	14
Tabela 10 Dzieci i młodzież w wieku 18 lat hospitalizowani z powodu urazów i zatruc w szpitalach woj. śląskiego w latach 2010 - 2011	15
Tabela 11 Dzieci i młodzież hospitalizowani z powodu zewnętrznych przyczyn zachorowania i zgonu w szpitalach woj. śląskiego w latach 2010 - 2011 - ranking malejący wg 25-ciu najczęstszych zewnętrznych przyczyn zachorowania w stosunku do roku 2011.....	16
Tabela 12 Dzieci i młodzież w wieku 18 lat hospitalizowani z powodu niedożywienia i otyłości w szpitalach woj. śląskiego w latach 2010 – 2011.....	18
Tabela 13 Zgony dzieci i młodzieży w wieku 18 lat w szpitalach woj. śląskiego wg bezpośredniej przyczyny zgonu w latach 2010 - 2011 - ranking malejący wg 10 najczęstszych bezpośrednich przyczyn zgonu w stosunku do 2011 roku.	19

Ryciny

Rycina 1 Dzieci i młodzież hospitalizowani w szpitalach w Polsce wg grup wiekowych w latach 2009 – 2010.....	5
Rycina 2 Dzieci i młodzież w wieku 18 lat hospitalizowani wg najczęstszych rozpoznań zasadniczych w szpitalach woj. śląskiego w latach 2010 – 2011 ranking liczony w stosunku do roku 2011.....	9
Rycina 3 Dzieci i młodzież w wieku 18 lat hospitalizowani z powodu najczęstszych urazów i zatruc w szpitalach woj. śląskiego w latach 2010 – 2011.....	13
Rycina 4 Dzieci i młodzież w wieku 18 lat hospitalizowani wg zewnętrznych przyczyn zachorowania i zgonu w szpitalach woj. śląskiego w latach 2010 – 2011.....	14
Rycina 5 Dzieci i młodzież w wieku 18 lat hospitalizowani z powodu najczęstszych zewnętrznych przyczyn zachorowania i zgonu w szpitalach woj. śląskiego w latach 2010 – 2011.....	17
Rycina 6 Dzieci i młodzież w wieku 18 lat hospitalizowani z powodu niedożywienia i otyłości w szpitalach woj. śląskiego w latach 2010 – 2011.....	18
Rycina 7 Zgony dzieci i młodzieży w wieku 18 lat w szpitalach woj. śląskiego wg bezpośredniej przyczyny zgonu w latach 2010 – 2011.....	19

Tabela 1

**DZIECI I MŁODZIEŻ HOSPITALIZOWANI W SZPITALACH W POLSCE WG GRUP WIEKOWYCH W LATACH
2009 - 2010**

	OGÓŁEM	2009				OGÓŁEM	2010			
		Poniżej roku	1-4	5-14	15-19		Poniżej roku	1-4	5-14	15-19
Rozpoznania zasadnicze	1539702	550140	263185	442269	284108	1550018	547182	273115	446024	283697
Niektóre choroby zakaźne i pasożytnicze (A00-B99)	99347	20868	42432	25917	10130	95470	19853	40125	25588	9904
Nowotwory (C00-D48)	36096	1569	6682	15821	12024	33619	1690	6435	14471	11023
Choroby krwi i narządów krwiotwórczych (D50-D89)	24195	5658	5383	9061	4093	23226	3940	5785	9475	4026
Zaburzenia wydzielania wewnętrznego, stanu odżywienia (E00-E90)	43749	3916	4877	21233	13723	46584	4165	5402	22763	14254
Zaburzenia psychiczne i zaburzenia zachowania (F00-F99)	7609	133	756	4021	2699	7712	95	696	4110	2811
Choroby układu nerwowego (G00-G99)	43254	4651	7760	18609	12234	43460	4952	7746	18520	12242
Choroby oka i przydatków oka (H00-H59)	17849	3707	2590	8170	3382	17368	3488	2778	8001	3101
Choroby ucha i wyrostka sutkowatego (H60-H95)	20288	4903	5291	8045	2049	21609	4659	6085	8565	2300
Choroby układu krążenia (I00-I99)	17745	1159	1321	6462	8803	17895	1088	1418	6463	8926
Choroby układu oddechowego (J00-J99)	241205	54920	77221	90242	18822	231651	52655	79460	82650	16886
Choroby układu trawiennego (K00-K93)	92353	11196	21576	36500	23081	92278	10532	22501	36582	22663
Choroby skóry i tkanki podskórnej (L00-L99)	31327	4770	7661	11376	7520	30674	4738	8088	10906	6942
Choroby układu kostno-stawowego, mięśniowego i tkanki łącz. (M00-M99)	45759	410	3100	23044	19205	44060	450	3186	21766	18658
Choroby układu moczowo-płciowego (N00-N99)	70648	12176	13290	26794	18388	69670	11667	13317	26712	17974
Ciąża, poród i połóg (O00-O99)	29011	0	0	59	28952	25746	0	0	53	25693
Niektóre stany rozpoczynające się w okresie okołoporodowym (P00-P96)	151428	151425	3	0	0	156962	156962	0	0	0
Wady rozwojowe wrodzone, zniekształcenia i aberracje chrom. (Q00-Q99)	53424	19377	13730	15213	5104	56446	20210	14498	16081	5657
Objawy, cechy chorobowe oraz nieprawidłowe wyniki badań (R00-R99)	86872	12301	14599	35686	24286	87653	12662	15013	35354	24624
Urazy, zatrucia i inne określone skutki działania czynników zew. (S00-T98)	179104	6289	29122	78350	65343	196475	6604	33111	86788	69972
Czynniki wpływające na stan zdrowia i kontakt za służbą zdr. (Z00-Z99)	248439	230712	5791	7666	4270	251460	226772	7471	11176	6041

Rycina 1

DZIECI I MŁODZIEŻ HOSPITALIZOWANI W SZPITALACH W POLSCE WG GRUP WIEKOWYCH W LATACH 2009 – 2010

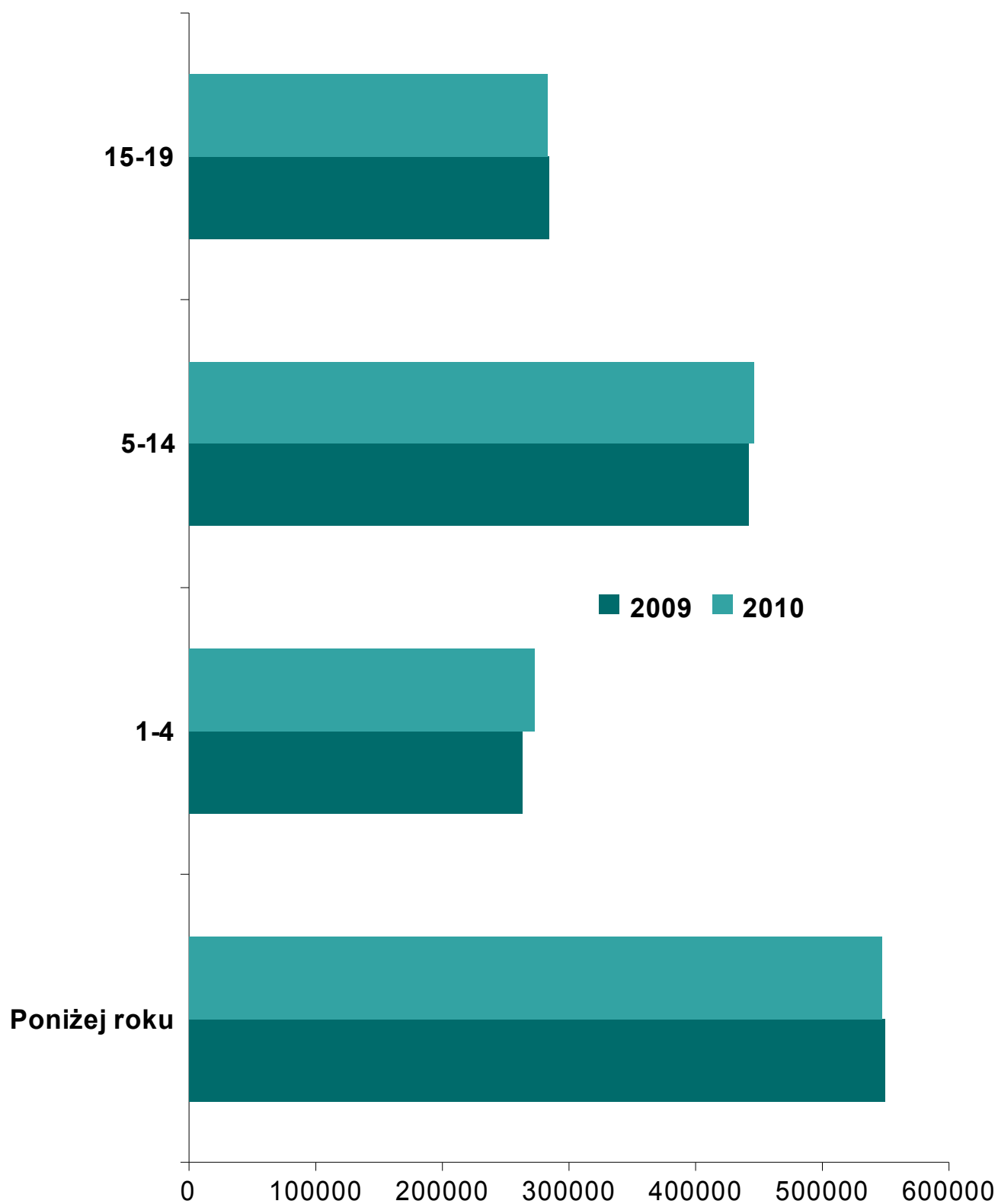


Tabela 2

**DZIECI I MŁODZIEŻ HOSPITALIZOWANI W SZPITALACH W POLSCE ORAZ W SZPITALACH
W WOJEWÓDZTWIE ŚLĄSKIM WG WYBRANYCH ROZPOZNAŃ ZASADNICZYCH W LATACH 2009 – 2010**

Wybrane rozpoznanie zasadnicze	2009							
	Dzieci i młodzież hospitalizowani w szpitalach w Polsce				Dzieci i młodzież hospitalizowani w szpitalach w woj.śląskim			
	Poniżej roku	1-4 lat	5-14 lat	15-19 lat	Poniżej roku	1- 4 lat	5 -14 lat	15 -19 lat
Biegunka i zapalenie żołądkowo-jelitowe (A09)	7428	16335	8664	1391	816	1819	803	129
Przewlekłe choroby migdałków podniebiennych (J35)	10	10406	31239	2941	3	2655	4068	490
Inne niezakaźne zapalenie żołądkowo-jelitowe (K52)	2970	6621	5273	1649	514	1285	907	301
Ból w okolicy brzucha i miednicy (R10)	1176	1994	15095	9850	102	168	1228	770
Uraz śródczaszkowy (S06)	367	1438	5397	5118	61	238	822	764
Złamanie przedramienia (S52)	25	1107	12559	2572	2	135	1423	214

Wybrane rozpoznanie zasadnicze	2010							
	Dzieci i młodzież hospitalizowani w szpitalach w Polsce				Dzieci i młodzież hospitalizowani w szpitalach w woj.śląskim			
	Poniżej roku	1-4 lat	5-14 lat	15-19 lat	Poniżej roku	1- 4 lat	5 -14 lat	15 -19 lat
Biegunka i zapalenie żołądkowo-jelitowe (A09)	6568	14629	8909	1524	705	1589	700	122
Przewlekłe choroby migdałków podniebiennych (J35)	22	10677	30671	2880	6	2375	3650	420
Inne niezakaźne zapalenie żołądkowo-jelitowe (K52)	2760	6454	5659	1751	499	1153	861	266
Ból w okolicy brzucha i miednicy (R10)	1149	2067	15013	9674	62	140	1090	674
Uraz śródczaszkowy (S06)	343	1561	5176	4503	51	225	795	684
Złamanie przedramienia (S52)	27	1059	12533	2649	3	127	1188	207

Źródło: opracowano na podstawie danych z Narodowego Instytutu Zdrowia Publicznego w Warszawie (PZH) oraz danych z komputerowego systemu "Karta statystyczna".

Tabela 3

DZIECI I MŁODZIEŻ W WIEKU 18 LAT HOSPITALIZOWANI W SZPITALACH WOJ. ŚLĄSKIEGO W 2010 ROKU - współczynnik liczony na 10 tys. ludności

	2010	
	liczba bezwzględna	współczynnik na 10 tys. ludności
OGÓLEM	151838	1722.4
Powiat Będziński	4703	1849.0
Powiat Bielski	4705	1401.3
Powiat Cieszyński	5557	1503.5
Powiat Częstochowski	4349	1585.0
Powiat Gliwicki	3207	1433.2
Powiat Kłobucki	2624	1464.3
Powiat Lubliniecki	2883	1808.7
Powiat Mikołowski	3070	1611.1
Powiat Myszkowski	2327	1693.5
Powiat Pszczyński	3461	1417.3
Powiat Raciborski	3243	1529.3
Powiat Rybnicki	2341	1478.6
Powiat Tarnogórski	5710	2202.5
Powiat Bieruńsko-Lędziński	1802	1472.7
Powiat Wodzisławski	5309	1664.7
Powiat Zawierciański	3465	1536.8
Powiat Żywiecki	5152	1508.9
M.Bielsko - Biąta	5027	1561.2
M.Bytom	7690	2297.9
M.Chorzów	4661	2200.2
M.Częstochowa	7484	1804.8
M.Dąbrowa Górnicza	3522	1682.6
M.Gliwice	5502	1647.0
M.Jastrzębie Zdrój	2838	1434.1
M.Jaworzno	4146	2354.2
M.Katowice	8889	1719.0
M.Mysłowice	2511	1734.1
M.Piekary Śląskie	2113	1973.8
M.Ruda Śląska	5587	1970.4
M.Rybnik	4275	1520.0
M.Siemianowice Śląskie	2252	1801.2
M.Sosnowiec	6597	1910.7
M.Świętochłowice	2326	2255.2
M.Tychy	4087	1774.0
M.Zabrze	6058	1752.9
M.Żory	2365	1886.1

Tabela 4

**DZIECI I MŁODZIEŻ W WIEKU 18 LAT HOSPITALIZOWANI W SZPITALACH WOJ. ŚLĄSKIEGO W 2011 ROKU -
współczynnik liczony na 10 tys. ludności**

	2011	
	liczba bezwzględna	współczynnik na 10 tys. ludności
OGÓLEM	154407	1751.5
Powiat Będziński	4959	1949.6
Powiat Bielski	4818	1434.9
Powiat Cieszyński	5591	1512.7
Powiat Częstochowski	4416	1609.4
Powiat Gliwicki	3450	1541.8
Powiat Kłobucki	2605	1453.7
Powiat Lubliniecki	2857	1792.3
Powiat Mikołowski	3248	1704.5
Powiat Myszkowski	2583	1879.8
Powiat Pszczyński	3625	1484.5
Powiat Raciborski	2986	1408.1
Powiat Rybnicki	2485	1569.5
Powiat Tarnogórski	5097	1966.1
Powiat Bieruńsko-Lędziński	1765	1442.5
Powiat Wodzisławski	5126	1607.3
Powiat Zawierciański	3542	1570.9
Powiat Żywiecki	5176	1515.9
M. Bielsko - Biała	5130	1593.2
M. Bytom	7606	2272.8
M. Chorzów	5715	2697.8
M. Częstochowa	7513	1811.8
M. Dąbrowa Górnicza	3598	1718.9
M. Gliwice	5476	1639.2
M. Jastrzębie Zdrój	2732	1380.6
M. Jaworzno	4088	2321.3
M. Katowice	9208	1780.7
M. Mysłowice	2538	1752.8
M. Piekary Śląskie	2120	1980.4
M. Ruda Śląska	5976	2107.6
M. Rybnik	4347	1545.6
M. Siemianowice Śląskie	2711	2168.3
M. Sosnowiec	5841	1691.7
M. Świętochłowice	2884	2796.2
M. Tychy	4112	1784.9
M. Zabrze	6192	1791.7
M. Żory	2291	1827.1

Tabela 5

DZIECI I MŁODZIEŻ W WIEKU 18 LAT HOSPITALIZOWANI W SZPITALACH WOJ. ŚLĄSKIEGO W LATACH 2010 -2011 - ranking liczony w stosunku do roku 2011

Rozpoznanie zasadnicze	2010				2011			
	OGÓŁEM	0-4	5-9	10-18	OGÓŁEM	0-4	5-9	10-18
X Choroby układu oddechowego (J00-J99)	26645	13909	7167	5569	27453	14868	7150	5435
XVI Niektóre st.rozpozcz.się w okr.okołoporod. (P00-P96)	18605	18605	0	0	18447	18447	0	0
XIX Urazy, zatrucia i inne określone skutki (S00-T98)	13003	2721	2195	8087	15582	3479	2878	9225
XI Choroby układu trawiennego (K00-K93)	9583	3998	1792	3793	9964	4348	1963	3653
I Niektóre choroby zakaźne i pasożytnicze (A00-B99)	8949	6427	1257	1265	8650	6203	1261	1186
XIII Ch.ukł.kostno-stawowego,mięśn.i tk.łąicznej (M00-M99)	6840	342	1224	5274	7753	422	1205	6126
XVIII Objawy, cechy chorobowe (R00-R99)	7295	2391	1206	3698	7501	2567	1276	3658
XIV Choroby układu moczowo-płciowego (N00-N99)	6691	2638	1274	2779	6494	2603	1241	2650
XVII Wady rozwojowe wrodzone, zniekształcenia (Q00-Q99)	5865	3666	901	1298	6433	4095	1015	1323
VI Choroby układu nerwowego (G00-G99)	5165	1348	1157	2660	5272	1505	1219	2548
IV Zaburzenia wydz.wew.,st.odżyw.i przem.met. (E00-E90)	4517	1002	969	2546	4505	996	1055	2454
VII Choroby oka i przydatków oka (H00-H59)	2954	1012	937	1005	3432	1285	1038	1109
XII Choroby skóry i tkanki podskórnej (L00-L99)	2815	1064	499	1252	3153	1180	531	1442
II Nowotwory (C00-D48)	2897	673	528	1696	2759	713	512	1534
VIII Choroby ucha i wyrostka sutkowatego (H60-H95)	2387	1084	833	470	2657	1190	948	519
XV Ciąża, poród i połóg (O00-O99)	2301	0	0	2301	2173	0	0	2173
IX Choroby układu krążenia (I00-I99)	2247	399	293	1555	2133	360	274	1499
III Choroby krwi i narz.krwiotwórczych (D50-D89)	2195	794	396	1005	1907	757	369	781
V Zaburzenia psychiczne i zab.zachowania (F00-F99)	823	142	190	491	711	151	182	378
poza rankingem								
XXI Czynniki wpływające na stan zdrowia (Z00-Z99)	32532	31284	470	778	29395	28193	441	761

Rycina 2

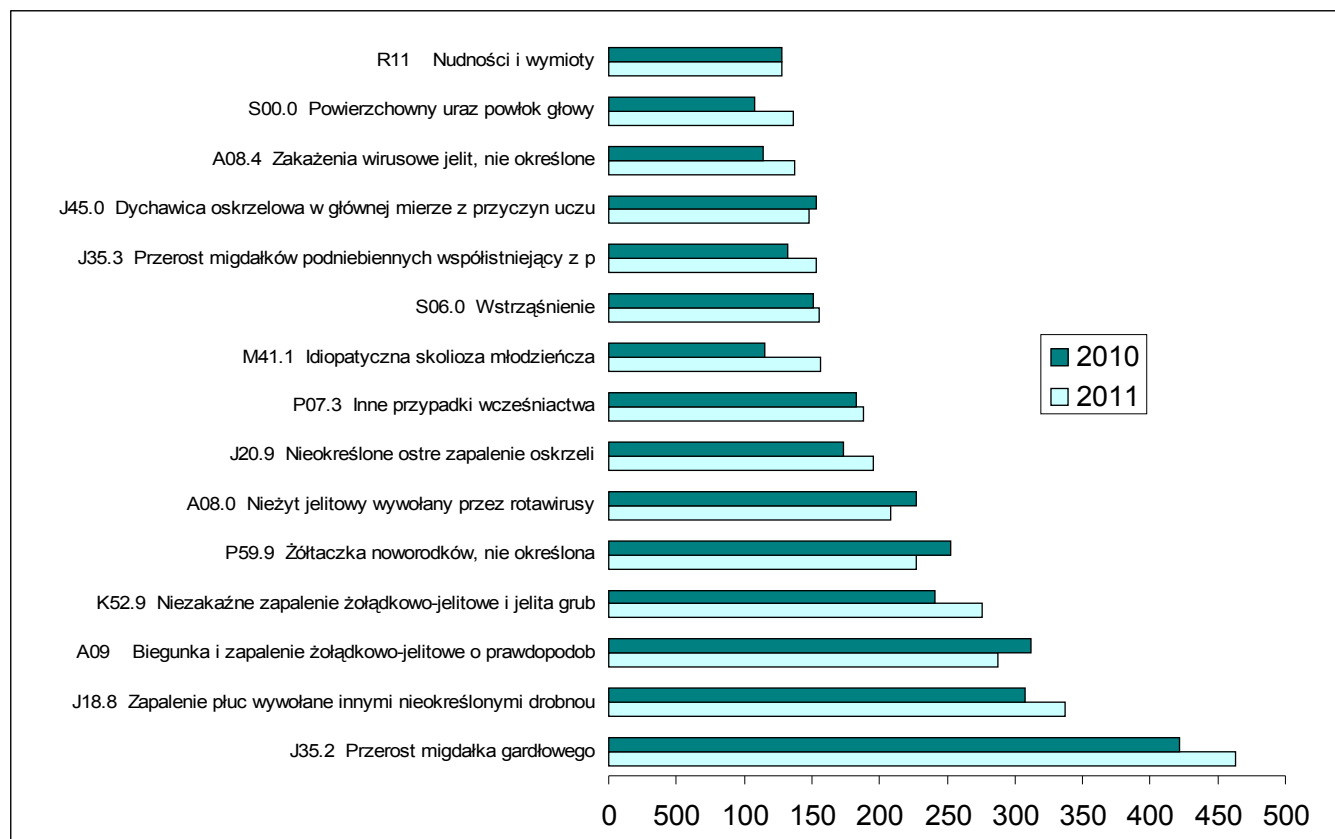
DZIECI I MŁODZIEŻ DO 18 LAT HOSPITALIZOWANI WG NAJCZĘSTSZYCH ROZPOZNAŃ ZASADNICZYCH W SZPITALACH WOJ. ŚLĄSKIEGO W LATACH 2010 - 2011 - ranking liczony w stosunku do roku 2011


Tabela 6

**DZIECI I MŁODZIEŻ W WIEKU 18 LAT HOSPITALIZOWANI Z POWODU URAZÓW I ZATRUĆ W SZPITALACH
WOJ.ŚLĄSKIEGO W 2010 ROKU - współczynnik liczony na 10 tys. ludności**

	2010	
	liczba bezwzględna	współczynnik na 10 tys. ludności
OGÓŁEM	12325	144.4
Powiat Będziński	359	142.4
Powiat Bielski	383	116.3
Powiat Cieszyński	398	109.6
Powiat Częstochowski	422	159.7
Powiat Gliwicki	275	126.1
Powiat Kłobucki	251	146.5
Powiat Lubliniecki	230	150.1
Powiat Mikołowski	221	117.5
Powiat Myszkowski	180	135.8
Powiat Pszczyński	269	112.5
Powiat Raciborski	237	118.1
Powiat Rybnicki	163	106.0
Powiat Tarnogórski	378	150.6
Powiat Bieruńsko-Lędziński	138	115.0
Powiat Wodzisławski	325	104.4
Powiat Zawierciański	209	96.7
Powiat Żywiecki	474	144.5
M.Bielsko - Biała	419	133.1
M.Bytom	525	164.8
M.Chorzów	340	164.2
M.Częstochowa	730	183.8
M.Dąbrowa Górnicza	231	113.2
M.Gliwice	506	156.6
M.Jastrzębie Zdrój	212	112.9
M.Jaworzno	695	414.9
M.Katowice	660	133.1
M.Mysłowice	198	141.0
M.Piekary Śląskie	187	180.9
M.Ruda Śląska	434	157.7
M.Rybnik	294	107.0
M.Siemianowice Śląskie	184	152.4
M.Sosnowiec	502	151.3
M.Świętochłowice	177	177.2
M.Tychy	280	124.4
M.Zabrze	658	200.2
M.Żory	181	145.4

Tabela 7
DZIECI I MŁODZIEŻ W WIEKU 18 LAT HOSPITALIZOWANI Z POWODU URAZÓW I ZATRUĆ W SZPITALACH
WOJ.ŚLĄSKIEGO W 2011 ROKU - współczynnik liczony na 10 tys. ludności

	2011	
	liczba bezwzględna	współczynnik na 10 tys. ludności
OGÓŁEM	14829	175.7
Powiat Będziński	334	130.8
Powiat Bielski	415	125.8
Powiat Cieszyński	460	126.1
Powiat Częstochowski	401	151.8
Powiat Gliwicki	285	130.8
Powiat Kłobucki	299	174.4
Powiat Lubliniecki	264	171.5
Powiat Mikołowski	268	142.0
Powiat Myszkowski	202	151.3
Powiat Pszczyński	303	126.8
Powiat Raciborski	227	115.3
Powiat Rybnicki	209	132.8
Powiat Tarnogórski	496	198.3
Powiat Bieruńsko-Lędziński	146	121.7
Powiat Wodzisławski	378	122.0
Powiat Zawierciański	239	111.1
Powiat Żywiecki	506	154.9
M.Bielsko - Biąta	447	143.2
M.Bytom	980	316.6
M.Chorzów	945	466.5
M.Częstochowa	692	179.5
M.Dąbrowa Górnicza	207	102.0
M.Gliwice	540	171.9
M.Jastrzębie Zdrój	202	109.6
M.Jaworzno	686	414.8
M.Katowice	729	151.4
M.Mysłowice	211	151.9
M.Piekary Śląskie	196	193.0
M.Ruda Śląska	682	253.3
M.Rybnik	390	144.0
M.Siemianowice Śląskie	457	382.7
M.Sosnowiec	429	131.1
M.Świętochłowice	406	420.0
M.Tychy	289	128.9
M.Zabrze	725	231.5
M.Żory	184	146.4

Tabela 8

**DZIECI I MŁODZIEŻ W WIEKU 18 LAT HOSPITALIZOWANI Z POWODU URAZÓW I ZATRUĆ W SZPIATALACH
WOJ.ŚLĄSKIEGO W LATACH 2010 - 2011**
ranking malejący wg 25 najczęstszych rozpoznań zasadniczych w stosunku do roku 2011

Rozpoznanie zasadnicze	2010				2011			
	OGÓŁEM	0-4	5-9	10-18	OGÓŁEM	0-4	5-9	10-18
	13003	2721	2195	8087	15582	3479	2878	9225
S52 Złamanie przedramienia	1512	130	515	867	1942	157	717	1068
S06 Uraz śródczaszkowy	1667	276	268	1123	1691	291	300	1100
S00 Powierzchnowy uraz głowy	1321	472	215	634	1624	666	253	705
S42 Złamanie barku i ramienia	570	61	179	330	694	97	255	342
S01 Otwarta rana głowy	350	178	65	107	587	328	130	129
T92 Następstwa urazów kończyny górnej	488	18	114	356	575	28	158	389
S02 Złamanie czaszki i kości twarzoczaszki	498	76	59	363	535	99	51	385
T93 Następstwa urazów kończyny dolnej	398	4	32	362	422	5	27	390
T00 Powierzchnowe urazy obejmujące liczne okolice ciała	301	74	56	171	403	113	67	223
T51 Efekt toksyczny alkoholu	418	2	2	414	395	4	0	391
S62 Złamanie na poziomie nadgarstka i ręki	303	5	25	273	394	13	35	346
S82 Złamanie podudzia łącznie ze stawem skokowym	414	20	80	314	371	20	70	281
S83 Zwłknięcie, skręcenie i naderwanie stawów i więzadeł kolana	278	1	0	277	360	1	2	357
T78 Ujemne skutki, niesklasyfikowane gdzie indziej	200	103	49	48	347	169	74	104
T58 Efekt toksyczny tlenku węgla	566	124	98	344	286	73	49	164
S30 Powierzchnowy uraz brzucha, dolnej części grzbietu i miedn.	249	23	52	174	241	28	48	165
S93 Zwłknięcie, skręcenie i naderwanie stawów i więzadeł stawu skokowego i poziomu stopy	49	1	4	44	238	21	41	176
T21 Oparzenia termiczne i chemiczne tułowia	166	145	11	10	199	180	8	11
S05 Uraz oka i oczodołu	154	34	29	91	158	28	39	91
S72 Złamanie kości udowej	135	32	37	66	148	34	32	82
S60 Powierzchnowy uraz nadgarstka i ręki	0	0	0	0	141	17	21	103
S61 Otwarta rana nadgarstka i ręki	65	21	12	32	134	45	24	65
T18 Ciało obce przewodu pokarmowego	92	56	19	17	129	81	29	19
S90 Powierzchnowy uraz stawu skokowego i stopy	3	0	0	3	123	18	14	91
T43 Zatrucie lekami psychotropowymi, niesklasyfikowanymi gdzie indziej	124	21	6	97	119	18	5	96
Pozostałe rozpoznania	2682	844	268	1570	3326	945	429	1952

Rycina 3

DZIECI I MŁODZIEŻ W WIEKU 18 LAT HOSPITALIZOWANI Z POWODU NAJCZĘSTSZYCH URAZÓW I ZATRUĆ W SZPITALACH WOJ.ŚLĄSKIEGO W LATACH 2010 - 2011

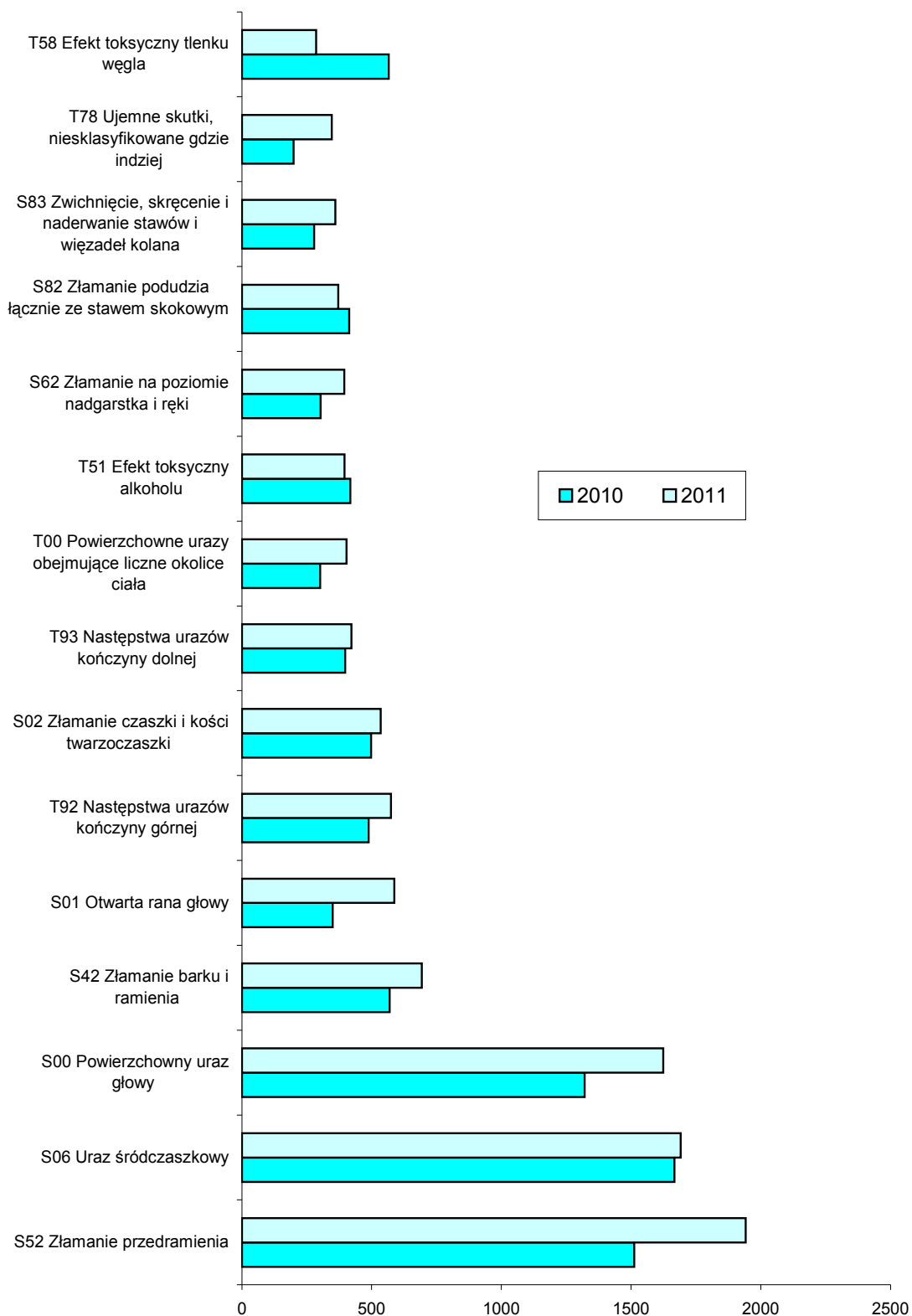


Tabela 9

DZIECI I MŁODZIEŻ W WIEKU 18 LAT HOSPITALIZOWANI Z POWODU ZEWNĘTRZNYCH PRZYCZYŃ ZACHOROWANIA I ZGONU W SZPITALACH WOJ.ŚLĄSKIEGO W LATACH 2010 – 2011

Zewnętrzne przyczyny zachorowania i zgonu	2010				2011			
	OGÓLEM	0-4	5-9	10-18	OGÓLEM	0-4	5-9	10-18
	13003	2721	2195	8087	15582	3479	2878	9225
Wypadki komunikacyjne (V01-V99)	1310	73	291	946	1469	110	312	1047
Inne zewnętrzne przyczyny urazu wypadkowego(W00-X59)	10107	2457	1775	5875	12371	3089	2379	6903
Zamierzone samouszkodzenie (X60-X84)	698	7	3	688	649	4	4	641
Przestępstwo (X85-Y09)	46	13	2	31	20	9	1	10
Zdarzenie o nieokreślonym zamiarze(Y10-Y34)	367	64	46	257	376	83	52	241
Powikłania opieki chirurgicznej i medycznej (Y40-Y84)	307	84	64	159	533	172	116	245
Następstwo przyczyny zewn.powodującej zach.i zgon(Y85-Y89)	162	23	14	125	154	11	14	129
Dodatkowe czynniki zw.z przyczynami zach.i zgonu(Y90-Y98)	6	0	0	6	10	1	0	9

Rycina 4

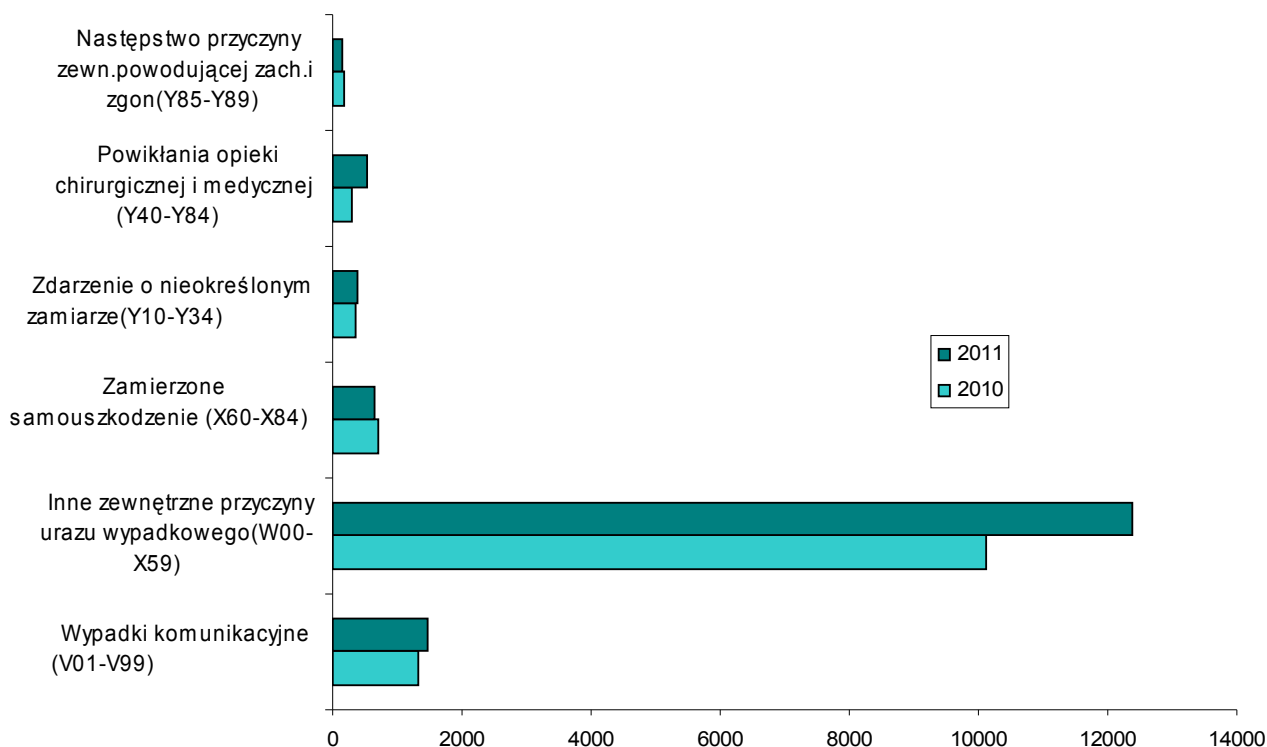
DZIECI I MŁODZIEŻ W WIEKU 18 LAT HOSPITALIZOWANI WG ZEWNĘTRZNYCH PRZYCZYŃ ZACHOROWANIA I ZGONU W SZPITALACH WOJ.ŚLĄSKIEGO W LATACH 2010 - 2011


Tabela 10

**DZIECI I MŁODZIEŻ W WIEKU 18 LAT HOSPITALIZOWANI Z POWODU URAZÓW I ZATRUĆ W SZPITALACH
WOJ.ŚLĄSKIEGO W LATACH 2010 – 2011**

	2010				2011			
	OGÓLEM	0-4 lat	5-9 lat	10-18 lat	OGÓLEM	0-4 lat	5-9 lat	10-18 lat
OGÓLEM	13003	2721	2195	8087	15582	3479	2878	9225
Urazy głowy (S00-S09)	4006	1038	640	2328	4616	1417	776	2423
Urazy szyi (S10-S19)	102	8	13	81	108	10	12	86
Urazy klatki piersiowej (S20-S29)	107	2	14	91	140	4	22	114
Urazy brzucha, d. cz. grzb., odc. lędź. kręg. i mied. (S30-S39)	376	31	66	279	409	45	80	284
Urazy barku i ramienia (S40-S49)	637	64	181	392	798	100	268	430
Urazy łokcia i przedramienia (S50-S59)	1622	141	532	949	2169	189	763	1217
Urazy nadgarstka i ręki (S60-S69)	493	46	52	395	903	103	108	692
Urazy biodra i uda (S70-S79)	199	36	44	119	236	43	48	145
Urazy kolana i podudzia (S80-S89)	830	33	101	696	994	42	113	839
Urazy stawu skokowego i stopy (S90-S99)	128	9	13	106	551	69	84	398
Urazy obejmujące liczne okolice ciała (T00-T07)	383	84	75	224	454	119	73	262
Urazy nieokreślonej cz. tułowia i okolicy ciała (T08-T14)	10	1	3	6	23	7	6	10
Sk. dział. ciała obc. wnikał. dr. natural. otworów ciała (T15-T19)	252	168	50	34	345	224	74	47
Op. term. i chem. pow. zewn. ciała, okr. co do miejsca (T20-T25)	469	366	38	65	522	408	46	68
Op. term. i chem. ograniczone do oka i narz. wewn. (T26-T28)	23	11	2	10	20	7	2	11
Op. term. i chem. mnogich i nieokreśl. okolic ciała (T29-32)	111	83	10	18	69	47	6	16
Odmrożenie (T33-T35)	3	1	0	2	1	0	0	1
Zatrucie lekami, prepar. farm. i subs. biol. (T36-T50)	773	189	25	559	710	186	21	503
Skutki toks. subs. zazw. nie stos. w celach leczn. (T51-T65)	1237	249	128	860	955	219	91	645
Inne i niekreślone skutki dział. czyn. zewn. (T66-T78)	234	116	50	68	384	178	81	125
Określone wczesne powikłania urazu (T79)	3	0	1	2	2	0	0	2
Powikłania opieki chir. i med. nieskl. gdzie indziej (T80-T88)	71	19	3	49	118	21	13	84
Nast. urazów, zatruc i in. skutków dział. cz. zewn. (T90-T98)	934	26	154	754	1055	41	191	823

Tabela 11

DZIECI I MŁODZIEŻ HOSPITALIZOWANI Z POWODU ZEWNĘTRZNYCH PRZYCZYŃ ZACHOROWANIA I ZGONU W SZPITALACH WOJ.ŚLĄSKIEGO W LATACH 2010-2011. Ranking malejący wg 25 - ciu najczęstszych zewnętrznych przyczyn zachorowania w stosunku do roku 2011

	2010				2011			
	OGÓLEM	0-4	5 - 9	10- 18	OGÓLEM	0-4	5- 9	10 -18
Zewnętrzne przyczyny zachorowania i zgonu	13003	2721	2195	8087	15582	3479	2878	9225
W01 Upadek na tym samym poziomie wskutek potknięcia, poślizgnięcia	2757	398	550	1809	3786	643	848	2295
W19 Nieokreślony upadek	781	114	145	522	1334	202	263	869
W18 Inny upadek na tym samym poziomie	1259	258	259	742	1191	244	256	691
W50 Ugodzenie, uderzenie, skręcenie, pobicie i zadrapanie przez inną osobę	655	11	24	620	728	26	39	663
W22 Uderzenie przez lub o inny przedmiot	438	109	65	264	555	174	97	284
W17 Inne upadki z jednego poziomu na drugi	446	156	144	146	546	222	174	150
X10 Kontakt z gorącymi napojami, jedzeniem, tłuszczami i olejami	394	333	28	33	456	377	37	42
W20 Uderzenie przez rzucony, wystający lub spadający przedmiot	230	58	40	132	417	122	75	220
V18 Rowerzysta ranny w niekolizyjnym wypadku komunikacyjnym	302	6	85	211	391	20	107	264
W02 Upadek na łyżwach, nartach, wrotkach i deskorolkach	319	1	75	243	317	5	61	251
W03 Pieszy ranny w kolizji z samochodem, samochodem dostaw.lub ciężarówka	302	16	94	192	288	20	99	169
X47 Przypadkowe zatrucie przez narażenie na inne gazy i pary	527	112	90	325	275	66	45	164
W44 Ciało obce wnikające lub przechodzące przez oko lub naturalny otwór ciała	165	106	36	23	242	152	60	30
X65 Zamierzone zatrucie przez narażenie na alkohol	253	0	1	252	238	0	1	237
Y83 Operacja chirurgiczna i inne zabiegi chirurgiczne	172	7	36	129	234	17	46	171
Y53 Środki działające pierwotnie na układ pokarmowy	74	49	20	5	219	125	56	38
W21 Uderzenie przez lub o sprzęt sportowy	108	5	14	89	215	6	26	183
W10 Upadek ze schodów i stopni	158	47	22	89	187	53	34	100
V43 Użytkownik samochodu ranny w kolizji z samoch.,samoch.dostaw. i ciężar.	165	22	20	123	184	31	21	132
W51 Uderzenie lub zderzenie z inną osobą	96	3	12	81	183	26	23	134
X61 Zamierz.zatr.przez naraż.na leki przeciwp.,uspok.-nasen.,przeciw ch.Parkinsona i psychotr.,nieskl.gdzie in.	132	2	1	129	131	0	2	129
W09 Upadek z innego sprzętu	78	13	25	40	128	28	42	58
X64 Zamierzone zatrucie przez narażenie na inne i nieokreślone leki, środki farmakologiczne i substancje biologiczne (w domu)	120	3	0	117	124	2	0	122
W25 Kontakt z ostrym szkłem	82	16	15	51	113	22	25	66
Pozostałe zewnętrzne przyczyny zachorowania i zgonu	2990	876	394	1720	3100	896	441	1763

Rycina 5

DZIECI I MŁODZIEŻ W WIEKU 18 LAT HOSPITALIZOWANI Z POWODU NAJCZĘSTSZYCH ZEWNĘTRZNYCH PRZYCZYN ZACHOROWANIA I ZGONU W SZPITALACH WOJ.ŚLĄSKIEGO W LATACH 2010 - 2011

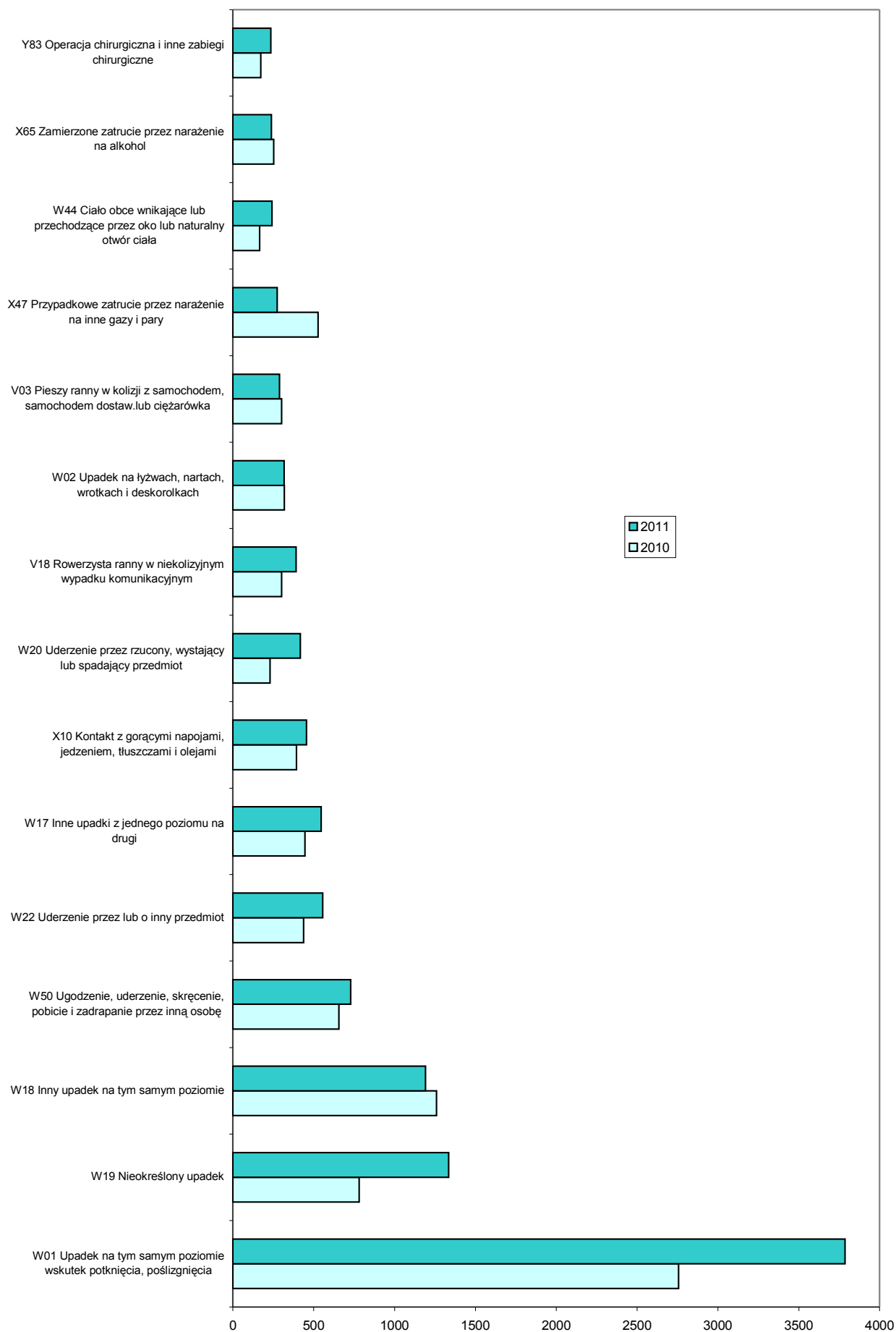


Tabela 12

**DZIECI I MŁODZIEŻ W WIEKU 18 LAT HOSPITALIZOWANI Z POWODU NIEDOŻYWIENIA I OTYŁOŚCI
W SZPITALACH WOJ. ŚLĄSKIEGO W LATACH 2010 - 2011**

	2010	2011
Wybrane rozpoznania zasadnicze	309	280
E41 Wyniszczenie z niedożywienia	3	16
E43 Ciężkie niedożywienie białkowo-energetyczne, nie okre	0	2
E44.0 Niedożywienie białkowo-energetyczne, umiarkowane	54	66
E44.1 Niedożywienie białkowo-energetyczne łagodne	92	56
E45 Opóźniony rozwój będący następstwem niedożywienia białkowo-energetycznego	2	1
E46 Niedożywienie białkowo-energetyczne, nie określone	22	7
E55.0 Krzywica, czynna	1	2
E61.1 Niedobór żelaza	4	4
E61.2 Niedobór magnezu	3	1
E63.8 Inne określone niedobory pokarmowe	0	4
E63.9 Inne niedobory pokarmowe, nie określone	17	10
E66.0 Otyłość spowodowana nadmierną podażą energii	83	79
E66.8 Inne postacie otyłości	8	7
E66.9 Otyłość, nie określona	20	25

Rycina 6

**DZIECI I MŁODZIEŻ W WIEKU 18 LAT HOSPITALIZOWANI Z POWODU NIEDOŻYWIENIA I OTYŁOŚCI
W SZPITALACH WOJ. ŚLĄSKIEGO W LATACH 2010 - 2011**

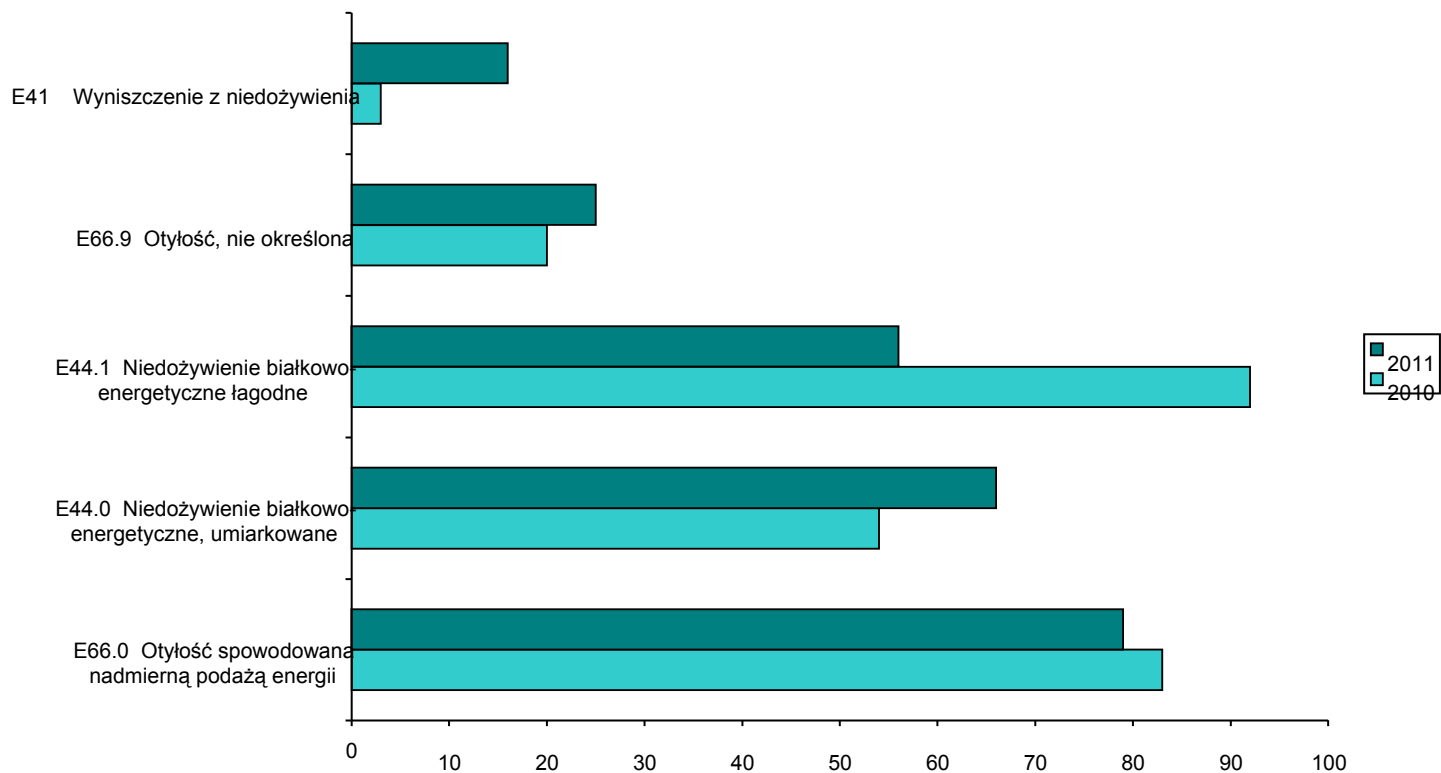


Tabela 13

ZGONY DZIECI I MŁODZIEŻY W WIEKU 18 LAT W SZPITALACH WOJ. ŚLĄSKIEGO WG BEZPOŚREDNIEJ PRZYCZYNY ZGONU W LATACH 2010 - 2011

Ranking malejący wg 10 najczęstszych bezpośrednich przyczyn zgonu w stosunku do 2011 roku

	2010					2011				
	OGÓŁEM	0-1	1-4	5-9	10-18	OGÓŁEM	0-1	1-4	5-9	10-18
OGÓŁEM	390	341	14	8	27	352	311	13	8	20
P29 Zaburzenie sercowo - naczyniowe rozpoczynające się w okresie okołoporodowym	124	124	0	0	0	112	112	0	0	0
P95 Śmierć płodu z nie określonej przyczyny	71	71	0	0	0	81	81	0	0	0
I46 Zatrzymanie krążenia	48	25	9	5	9	61	38	6	6	11
P28 Inne zaburzenia oddechowe rozpoczynające się w okresie okołoporodowym	55	55	0	0	0	31	31	0	0	0
P07 Zaburzenia związane z krótkim czasem trwania ciąży i niskiej urodzeniowej masie ciała , niesklasyfikowanej gdzie indziej	19	19	0	0	0	19	19	0	0	0
J96 Niewydolność oddechowa niesklasyfikowana gdzie indziej	36	21	2	2	11	14	6	3	0	5
R57 Wstrząs, gdzie indziej niesklasyfikowany	9	7	0	1	1	12	9	1	0	2
P21Zamartwica urodzeniowa	13	13	0	0	0	9	9	0	0	0
I50 Niewydolność sercowa	4	2	2	0	0	8	4	2	2	0
R09 inne objawy i oznaki chorobowe dotyczące układu krążenia i układu oddechowego	11	4	1	0	6	5	2	1	0	2

Rycina 7

ZGONY DZIECI I MŁODZIEŻY W WIEKU 18 LAT W SZPITALACH WOJ. ŚLĄSKIEGO WG BEZPOŚREDNIEJ PRZYCZYNY ZGONU W LATACH 2010 - 2011
