

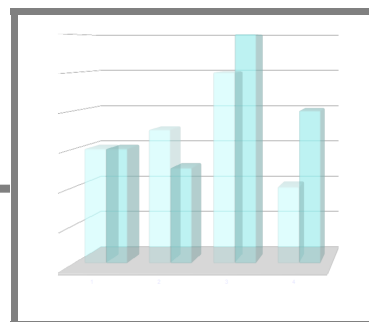
Śląski Urząd Wojewódzki w Katowicach

Wydział Nadzoru Nad Systemem Opieki Zdrowotnej
Oddział Analiz i Statystyki Medycznej
Zespół ds. Chorobowości Hospitalizowanej

Zdrowie dzieci i młodzieży w województwie śląskim -

w oparciu o dane z chorobowości
hospitalizowanej za lata 2012 - 2013

Katowice
2014



Dyrektor Wydziału:

Ireneusz Ryszkiel

Zastępca Dyrektora Wydziału:

Jolanta Pietrzak - Wolny

Oddział Analiz i Statystyki Medycznej

Kierownik Oddziału : Mariola Rejdak

Zespół ds. chorobowości hospitalizowanej

p.o. zastępcy Kierownika Oddziału: Renata Kopek

Koncepcja opracowania oraz wykonanie tablic i wykresów:

Wioletta Gosk

Joanna Majka

Przy publikacji danych prosimy o podanie źródła.

WSTĘP

Przedstawiamy publikację o zdrowiu dzieci i młodzieży województwa śląskiego w latach: 2012 – 2013.

Publikacja przedstawia wybrane dane w zakresie zdrowia dzieci i młodzieży opracowane w oparciu o informacje z publicznych i niepublicznych podmiotów udzielających świadczeń w zakresie stacjonarnej opieki zdrowotnej – karta szpitalna ogólna (formularz MZ/Szp-11).

Rzetelna informacja może wpływać na poprawę stanu zdrowia dzieci i młodzieży w naszym regionie, aby w okresie, w którym kształtują swoją osobowość miały stworzone lepsze warunki fizyczne i psychiczne dla siebie i swoich rodzin przez skoordynowane działania nas wszystkich.

Jednym z priorytetów w programach Unii Europejskiej jest poprawa stanu zdrowia dzieci i młodzieży. Kluczową rolę odgrywa popularyzacja zdrowego stylu życia i promocja zdrowia. W Polsce kwestia zdrowia dzieci i młodzieży jest traktowana w sposób niezwykle poważny, co znajduje odzwierciedlenie w wykazie priorytetów Narodowego Programu Zdrowia.

Potrzeba systematycznego gromadzenia i opracowywania danych na temat stanu zdrowia populacji dzieci i młodzieży jest uzasadniona. Opracowane dane i informacje będą pomocne w rozpoznawaniu i klasyfikowaniu poszczególnych czynników kształtujących zdrowie dzieci, a szczególnie znaczenie ma monitorowanie stanu zdrowia dzieci i młodzieży na poziomie lokalnym, ponieważ lokalne są też zagrożenia i potrzeby.

Źródłem analizowanych danych jest badanie chorobowości hospitalizowanej (system informatyczny - „Analiza kart statystycznych”).

Zespół ds. Chorobowości Hospitalizowanej

Spis treści

Wstęp.....	1
<u>Tabele</u>	
Tabela 1 Hospitalizacje dzieci i młodzieży – Polska - wg rozpoznań zasadniczych oraz grup wiekowych w latach 2012-2013.....	4
Tabela 2,3 Hospitalizacje dzieci i młodzieży w szpitalach w Polsce oraz w szpitalach w województwie śląskiego wg wybranych rozpoznań zasadniczych w latach 2012 – 2013	6
Tabela 4 Hospitalizacje dzieci i młodzieży w wieku 18 lat z woj. śląskiego w latach 2012-2013 współczynnik liczony na 10 tys. ludności.....	7
Tabela 5 Hospitalizacje dzieci i młodzieży w wieku 18 lat z woj. śląskiego w latach 2012 – 2013 ranking malejący wg klas ICD - 10 w stosunku do roku 2013.....	8
Tabela 6 Hospitalizacje dzieci i młodzieży w wieku 18 lat z woj. śląskiego z powodu urazów i zatruc w latach 2012 - 2013 - współczynnik liczony na 10 tys. ludności	9
Tabela 7 Hospitalizacje dzieci i młodzieży w wieku 18 lat z woj. śląskiego z powodu urazów i zatruc w latach 2012 – 2013 - ranking wg 25 najczęstszych rozpoznań zasadniczych w stosunku do roku 2013.....	10
Tabela 8 Hospitalizacje dzieci i młodzieży w wieku 18 lat z woj. śląskiego z powodu zewnętrznych przyczyn zachorowania w latach 2012 – 2013	12
Tabela 9 Hospitalizacje dzieci i młodzieży z woj. śląskiego z powodu zewnętrznych przyczyn zachorowania i zgonu w latach 2012 - 2013 - ranking malejący wg 25-ciu najczęstszych zewnętrznych przyczyn zachorowania w stosunku do roku 2013.....	13
Tabela 10 Hospitalizacje dzieci i młodzieży w wieku 18 lat z woj. śląskiego z powodu wybranych zewnętrznych przyczyn zachorowania w latach 2012-2013 - ranking malejący w stosunku do roku 2013.....	14
Tabela 11 Hospitalizacje dzieci i młodzieży w wieku 18 lat z woj. śląskiego z powodu niedożywienia, otyłości, przekarmienia i innych zaburzeń odżywiania w latach 2012 – 2013.....	16
Tabela 12 Zgony dzieci i młodzieży w wieku 18 lat w szpitalach woj. śląskiego wg bezpośredniej przyczyny zgonu w latach 2012 – 2013 - ranking malejący wg 10 najczęstszych bezpośrednich przyczyn zgonu w stosunku do 2013 roku	17

Ryciny

Rycina 1 Hospitalizacje dzieci i młodzieży - Polska - wg grup wiekowych w latach 2011 -2012.....	5
Rycina 2 Hospitalizacje dzieci i młodzieży w wieku 18 lat z woj. śląskiego wg najczęstszych rozpoznań.. zasadniczych w latach 2012 – 2013.....	8
Rycina 4 Hospitalizacje dzieci i młodzieży w wieku 18 lat z woj. śląskiego z powodu najczęstszych urazów i zatruc w latach 2012 - 2013	11
Rycina 5 Hospitalizacje dzieci i młodzieży w wieku 18 lat z woj. śląskiego wg zewnętrznych przyczyn zachorowania i zgonu w latach 2012 – 2013	12
Rycina 6 Hospitalizacje dzieci i młodzieży w wieku 18 lat z woj. śląskiego z powodu najczęstszych zewnętrznych przyczyn zachorowania i zgonu w latach 2012 – 2013.....	15
Rycina 7 Hospitalizacje dzieci i młodzieży w wieku 18 lat z woj. śląskiego z powodu niedożywienia, otyłości, przekarmienia i innych zaburzeń odżywiania w latach 2012 – 2013	16
Rycina 9 Zgony dzieci i młodzieży w wieku 18 lat w szpitalach woj. śląskiego wg bezpośredniej przyczyny zgonu w latach 2012 – 2013.....	17

Tabela 1

**HOSPITALIZACJE DZIECI I MŁODZIEŻY - POLSKA - WG ROZPOZNAŃ ZASADNICZYCH
I GRUP WIEKOWYCH W LATACH 2011 - 2012**

	OGÓŁEM	2011				OGÓŁEM	2012			
		Poniżej roku	1-4	5-14	15-19		Poniżej roku	1-4	5-14	15-19
Rozpoznania zasadnicze	1547524	518425	287116	459846	282137	1424753	485628	258278	424890	255957
Niektóre choroby zakaźne i pasożytnicze (A00-B99)	99124	20274	43280	26674	8896	83283	17893	35108	22835	7447
Nowotwory (C00-D48)	35781	2058	7376	15279	11068	27095	1871	5269	11531	8424
Choroby krwi i narządów krwiotwórczych (D50-D89)	23927	3473	6360	9725	4369	20851	3217	5603	8483	3548
Zaburzenia wydzielania wewnętrznego, stanu odżywienia (E00-E90)	48635	3809	5327	24341	15158	44736	3418	4643	22574	14101
Zaburzenia psychiczne i zaburzenia zachowania (F00-F99)	7506	80	738	3807	2881	8466	81	822	4612	2951
Choroby układu nerwowego (G00-G99)	44258	5345	8228	18982	11703	44969	4882	9078	20038	10971
Choroby oka i przydatków oka (H00-H59)	16680	3010	2971	7775	2924	14256	2539	2733	6643	2341
Choroby ucha i wyrostka sutkowatego (H60-H95)	20845	4325	6084	8278	2158	18359	3618	5005	7665	2071
Choroby układu krążenia (I00-I99)	17992	1096	1452	6677	8767	16754	1043	1469	6089	8153
Choroby układu oddechowego (J00-J99)	239390	53877	83325	84886	17302	213148	43553	74574	79251	15770
Choroby układu trawiennego (K00-K93)	90492	9896	22801	36251	21544	80075	8977	19670	32036	19392
Choroby skóry i tkanki podskórnej (L00-L99)	30391	4242	8100	11205	6844	30056	4030	8316	11029	6681
Choroby układu kostno-stawowego, mięśniowego i tkanki łącz. (M00-M99)	43902	402	3415	21728	18357	49304	350	3262	26328	19364
Choroby układu moczowo-płciowego (N00-N99)	66136	10681	12971	25539	16945	63052	10565	12701	24088	15698
Ciąża, poród i połóg (O00-O99)	23574	0	0	44	23530	22251	0	0	81	22170
Niektóre stany rozpoczynające się w okresie okołoporodowym (P00-P96)	154027	154027	0	0	0	153718	153718	0	0	0
Wady rozwojowe wrodzone, zniekształcenia i aberracje chrom. (Q00-Q99)	57323	19863	15159	16654	5647	54385	18653	14218	16160	5354
Objawy, cechy chorobowe oraz nieprawidłowe wyniki badań (R00-R99)	91238	12086	16262	37509	25381	88965	14333	16761	34590	23281
Urazy, zatrucia i inne określone skutki działania czynników zew. (S00-T98)	206328	6033	34834	92987	72474	175255	5446	30326	77905	61578
Czynniki wpływające na stan zdrowia i kontakt za służbą zdrowia (Z00-Z99)	229975	203848	8433	11505	6189	215775	187441	8720	12952	6662

Źródło: opracowano na podstawie danych z Narodowego Instytutu Zdrowia Publicznego w Warszawie (PZH)

HOSPITALIZACJE DZIECI I MŁODZIEŻY - POLSKA - WG GRUP WIEKOWYCH
W LATACH 2011 - 2012

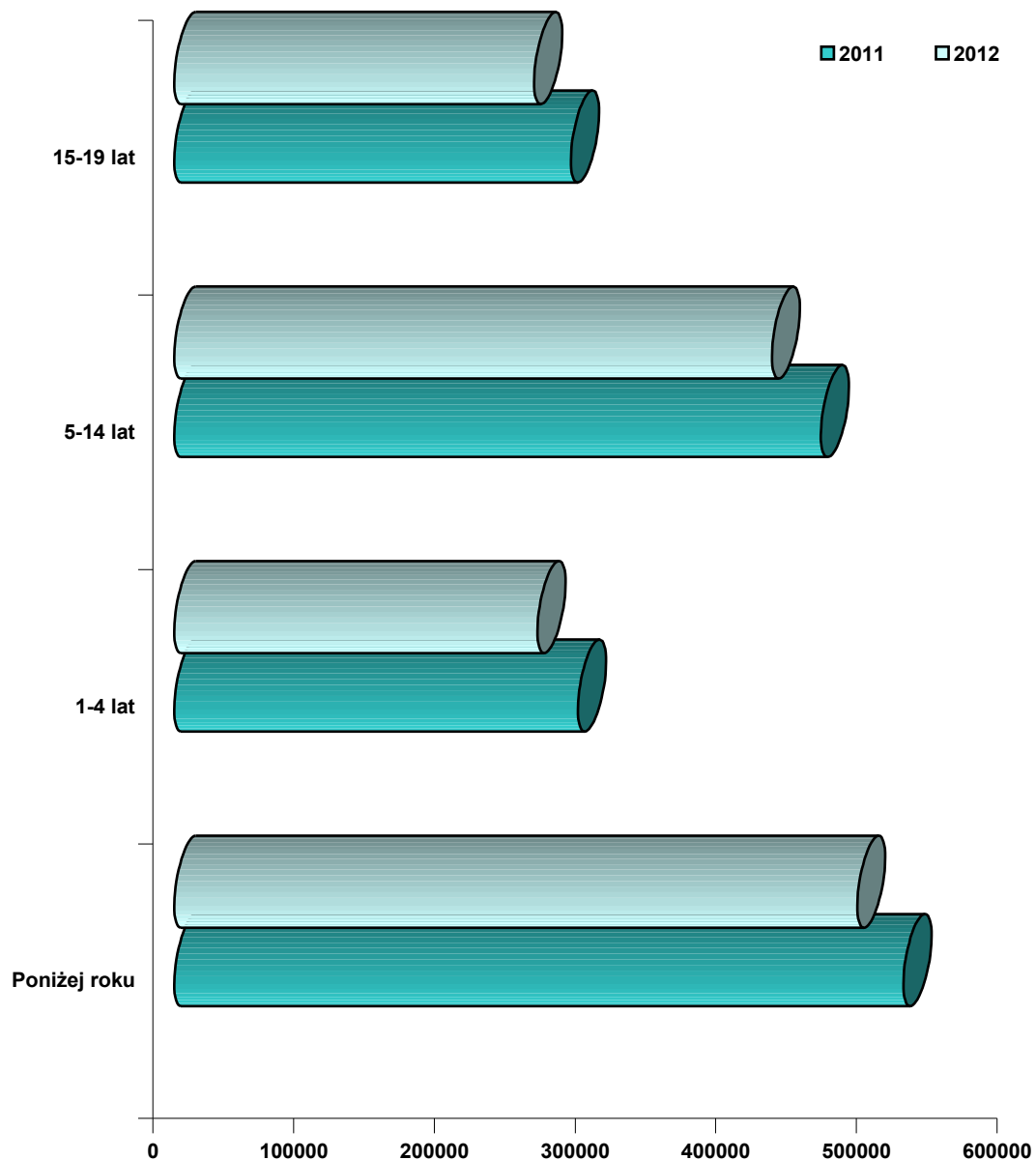


Tabela 2

**HOSPITALIZACJE DZIECI I MŁODZIEŻY W SZPITALACH W POLSCE ORAZ
W SZPITALACH WOJEWÓDZTWA ŚLĄSKIEGO WG WYBRANYCH ROZPOZNAŃ ZASADNICZYCH
W LATACH 2011- 2012**

Wybrane rozpoznanie zasadnicze	2011							
	Hospitalizacje dzieci i młodzieży w szpitalach w Polsce				Hospitalizacje dzieci i młodzieży w szpitalach woj. śląskiego			
	Poniżej roku	1- 4 lat	5 -14 lat	15 -19 lat	Poniżej roku	1- 4 lat	5 -14 lat	15 -19 lat
Biegunka i zapalenie żołądkowo-jelitowe (A09)	5969	14007	8840	1452	603	1505	641	97
Przewlekłe choroby migdałków podniebiennych (J35)	25	12100	32729	2790	1	2694	3857	405
Inne niezakaźne zapalenie żołądkowo-jelitowe (K52)	2594	6381	5553	1628	531	1386	987	300
Ból w okolicy brzucha i miednicy (R10)	1055	2125	15080	9725	70	162	1157	710
Uraz śródczaszkowy (S06)	283	1615	5293	4791	44	249	827	667
Złamanie przedramienia (S52)	16	1294	14329	2751	1	156	1576	224

Tabela 3

Wybrane rozpoznanie zasadnicze	2012							
	Hospitalizacje dzieci i młodzieży w szpitalach w Polsce				Hospitalizacje dzieci i młodzieży w szpitalach woj. śląskiego			
	Poniżej roku	1- 4 lat	5 -14 lat	15 -19 lat	Poniżej roku	1- 4 lat	5 -14 lat	15 -19 lat
Biegunka i zapalenie żołądkowo-jelitowe (A09)	5795	12048	7699	1343	646	1353	672	139
Przewlekłe choroby migdałków podniebiennych (J35)	19	12199	30714	2389	9	2976	3833	362
Inne niezakaźne zapalenie żołądkowo-jelitowe (K52)	2427	5228	4243	1417	536	1032	629	240
Ból w okolicy brzucha i miednicy (R10)	882	1940	13689	9248	63	133	929	637
Uraz śródczaszkowy (S06)	255	1551	4475	4038	36	237	734	598
Złamanie przedramienia (S52)	7	1116	11832	2228	1	178	1332	206

Źródło: opracowano na podstawie danych z Narodowego Instytutu Zdrowia Publicznego w Warszawie (PZH) oraz danych z komputerowego systemu "Karta statystyczna".

Tabela 4

**HOSPITALIZACJE DZIECI I MŁODZIEŻY W WIEKU 18 LAT Z WOJ.ŚLĄSKIEGO
W LATACH 2012 - 2013 - współczynnik liczony na 10 tys. ludności**

	2012		2013	
	liczba bezwzględna	współczynnik na 10 tys. ludności	liczba bezwzględna	współczynnik na 10 tys. ludności
Miejsce zamieszkania pacjenta	150087	1799.0	147449	1767.4
Powiat Będziński	4872	1916.1	5086	2000.3
Powiat Bielski	4897	1486.3	4794	1455.1
Powiat Cieszyński	5364	1484.4	4754	1315.6
Powiat Częstochowski	4185	1620.6	4042	1565.2
Powiat Gliwicki	3404	1569.0	3369	1552.8
Powiat Kłobucki	2426	1447.7	2458	1466.8
Powiat Lubliniecki	2629	1737.5	2650	1751.4
Powiat Mikołowski	2888	1530.2	3218	1705.1
Powiat Myszkowski	2204	1682.6	2440	1862.7
Powiat Pszczyński	3997	1681.0	3815	1604.4
Powiat Raciborski	3032	1571.8	2910	1508.6
Powiat Rybnicki	2222	1416.9	2219	1415.0
Powiat Tarnogórski	5227	2096.8	5040	2021.7
Powiat Bieruńsko -Lędziński	1738	1462.3	1807	1520.4
Powiat Wodzisławski	5098	1659.7	5452	1774.9
Powiat Zawierciański	3574	1679.8	3602	1693.0
Powiat Żywiecki	4869	1519.9	4987	1556.8
M. Bielsko - Biała	5408	1735.9	5212	1673.0
M. Bytom	7581	2514.6	6965	2310.3
M. Chorzów	5598	2798.3	4900	2449.4
M. Częstochowa	7686	2012.9	7200	1885.7
M. Dąbrowa Górnicza	3787	1883.4	3574	1777.5
M. Gliwice	5521	1777.6	5332	1716.7
M. Jastrzębie Zdrój	2942	1635.3	2931	1629.1
M. Jaworzno	4033	2477.6	4106	2522.4
M. Katowice	8393	1773.2	8520	1800.0
M. Mysłowice	2376	1729.3	2484	1807.9
M. Piekary Śląskie	2214	2186.7	2194	2166.9
M. Ruda Śląska	5742	2159.1	5427	2040.6
M. Rybnik	3344	1247.1	3425	1277.3
M. Siemianowice Śląskie	2555	2161.4	2311	1955.0
M. Sosnowiec	6003	1858.6	5977	1850.6
M. Świętochłowice	2600	2750.2	2279	2410.6
M. Tychy	3846	1715.7	4369	1949.0
M. Zabrze	5726	1863.4	5461	1777.1
M. Żory	2106	1680.9	2139	1707.2

Tabela 5**HOSPITALIZACJE DZIECI I MŁODZIEŻY W WIEKU 18 LAT Z WOJ.ŚLĄSKIEGO WG ROZPOZNAŃ ZASADNICZYCH W LATACH 2012 - 2013**

ranking malejący wg klas ICD - 10 w stosunku do roku 2013

	2012				2013			
	OGÓŁEM	0-4 lat	5 - 9 lat	10 - 18 lat	OGÓŁEM	0-4 lat	5 - 9 lat	10 - 18 lat
Rozpoznanie zasadnicze	150087	85945	21459	42683	147449	84062	22437	40950
X Choroby układu oddechowego (J00-J99)	23981	13272	6388	4321	25216	14127	6717	4372
XVI Niektóre stany rozpoczynające się w okresie okołoporodowym (P00-P96)	19066	19066	0	0	18979	18979	0	0
XIX Urazy, zatrucia i inne określone skutki (S00-T98)	13999	3205	2556	8238	11595	2698	2282	6615
XI Choroby układu trawiennego (K00-K93)	8844	3832	1664	3348	9078	3775	1843	3460
I Niektóre choroby zakaźne i pasożytnicze (A00-B99)	7958	5591	1202	1165	7841	5587	1214	1040
XVIII Objawy, cechy chorobowe (R00-R99)	6386	2287	1056	3043	6957	2532	1217	3208
XIV Choroby układu moczowo-płciowego (N00-N99)	6074	2383	1258	2433	6639	2315	1215	3109
XIII Choroby układu kostno -stawowego, (M00-M99)	7402	381	1067	5954	6237	424	1066	4747
XVII Wady rozwojowe wrodzone, zniekształcenia (Q00-Q99)	5229	3379	779	1071	5523	3497	937	1089
VI Choroby układu nerwowego (G00-G99)	4314	1276	939	2099	4397	1190	1001	2206
IV Zaburzenia wydzielania wewnętrznego (E00-E90)	4242	1066	942	2234	3964	955	947	2062
XII Choroby skóry i tkanki podskórnej (L00-L99)	3067	1107	558	1402	3102	1053	505	1544
II Nowotwory (C00-D48)	2276	609	418	1249	2612	652	482	1478
VIII Choroby ucha i wyrostka sutkowatego (H60-H95)	2137	1005	745	387	2338	1110	865	363
VII Choroby oka i przydatków oka (H00-H59)	2262	865	667	730	2266	758	734	774
XV Ciąża, poród i połóg (O00-O99)	2016	0	0	2016	1936	0	0	1936
III Choroby krwi i narządów krwiotwórczych (D50-D89)	1732	818	371	543	1872	806	481	585
IX Choroby układu krążenia (I00-I99)	1835	303	218	1314	1799	257	281	1261
V Zaburzenia psychiczne i zaburzenia zachowania (F00-F99)	779	137	197	445	933	236	220	477
poza rankingiem								
XXI Czynniki wpływające na stan zdrowia (Z00-Z99)	26488	25363	434	691	24165	23111	430	624

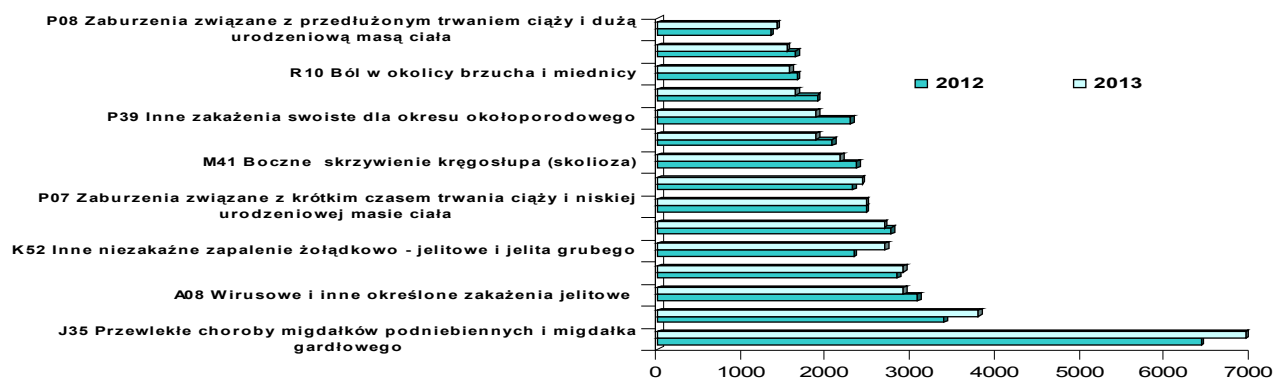
Rycina 2**HOSPITALIZACJE DZIECI I MŁODZIEŻY DO 18 LAT Z WOJ.ŚLĄSKIEGO WG NAJCZĘSTSZYCH ROZPOZNAŃ ZASADNICZYCH W LATACH 2012 - 2013**
- ranking liczony w stosunku do roku 2013

Tabela 6

**HOSPITALIZACJE DZIECI I MŁODZIEŻY W WIEKU 18 LAT Z WOJ.ŚLĄSKIEGO
Z POWODU URAZÓW I ZATRUĆ W LATACH 2012 - 2013**

	2012 rok		2013 rok	
	liczba bezwzględna	współczynnik na 10 tys. ludności	liczba bezwzględna	współczynnik na 10 tys. ludności
Miejsce zamieszkania pacjenta	13999	167.8	11595	139.0
Powiat Będziński	336	132.1	340	133.7
Powiat Bielski	429	130.2	438	132.9
Powiat Cieszyński	436	120.7	115	31.8
Powiat Częstochowski	388	150.2	391	151.4
Powiat Gliwicki	328	151.2	288	132.7
Powiat Kłobucki	253	151.0	217	129.5
Powiat Lubliniecki	228	150.7	237	156.6
Powiat Mikołowski	226	119.7	206	109.2
Powiat Myszkowski	174	132.8	154	117.6
Powiat Pszczyński	287	120.7	288	121.1
Powiat Raciborski	217	112.5	197	102.1
Powiat Rybnicki	147	93.7	171	109.0
Powiat Tarnogórski	448	179.7	408	163.7
Powiat Bieruńsko -Lędziński	158	132.9	126	106.0
Powiat Wodzisławski	330	107.4	387	126.0
Powiat Zawierciański	238	111.9	181	85.1
Powiat Żywiecki	499	155.8	449	140.2
M. Bielsko - Biała	493	158.3	439	140.9
M. Bytom	919	304.8	537	178.1
M. Chorzów	828	413.9	460	229.9
M. Częstochowa	680	178.1	602	157.7
M. Dąbrowa Górnicza	198	98.5	216	107.4
M. Gliwice	545	175.5	479	154.2
M. Jastrzębie Zdrój	247	137.3	205	113.9
M. Jaworzno	696	427.6	727	446.6
M. Katowice	773	163.3	575	121.5
M. Mysłowice	200	145.6	195	141.9
M. Piekary Śląskie	197	194.6	191	188.6
M. Ruda Śląska	635	238.8	465	174.8
M. Rybnik	351	130.9	277	103.3
M. Siemianowice Śląskie	369	312.2	210	177.6
M. Sosnowiec	416	128.8	417	129.1
M. Świętochłowice	369	390.3	187	197.8
M. Tychy	297	132.5	236	105.3
M. Zabrze	510	166.0	429	139.6
M. Żory	154	122.9	155	123.7

Tabela 7

**HOSPITALIZACJE DZIECI I MŁODZIEŻY W WIEKU 18 LAT Z WOJ.ŚLĄSKIEGO
Z POWODU URAZÓW I ZATRUCÍ W LATACH 2012 - 2013**

Rozpoznanie zasadnicze	2012 rok				2013 rok			
	OGÓŁEM	0-4 lat	5-9 lat	10 - 18 lat	OGÓŁEM	0-4 lat	5-9 lat	10 - 18 lat
	13999	3205	2556	8238	11595	2698	2282	6615
S52 Złamanie przedramienia	1632	168	612	852	1524	148	594	782
S06 Uraz śródczaszkowy	1477	265	259	953	1352	274	263	815
S00 Powierzchnowy uraz głowy	1400	541	237	622	1184	489	200	495
T92 Następstwa urazów kończyny górnej	575	25	161	389	537	23	160	354
S42 Złamanie barku i ramienia	583	94	202	287	535	69	213	253
T78 Ujemne skutki, niesklasyfikowane gdzie indziej	373	206	72	95	330	190	75	65
T51 Efekt toksyczny alkoholu	396	2	1	393	325	3	0	322
T93 Następstwa urazów kończyny dolnej	352	6	31	315	322	6	23	293
S02 Złamanie czaszki i kości twarzoczaszki	418	88	41	289	321	58	36	227
S82 Złamanie podudzia łącznie ze stawem skokowym	396	33	72	291	299	17	61	221
T00 Powierzchnowe urazy obejmujące liczne okolice ciała	346	94	45	207	298	96	48	154
S83 Zwinięcie, skręcenie i naderwanie stawów i więzadeł kolana	371	1	11	359	286	1	1	284
T58 Efekt toksyczny tlenku węgla	359	95	83	181	273	71	60	142
S01 Otwarta rana głowy	448	271	79	98	265	149	55	61
S62 Złamanie na poziomie nadgarstka i ręki	373	15	46	312	241	7	24	210
S30 Powierzchnowy uraz brzucha dolnej części grzbietu i miednicy	209	25	44	140	230	26	52	152
T40 Zatrucie środkami narkotycznymi i psychodysleptycznymi	131	3	0	128	161	3	0	158
T21 Oparzenie termiczne i chemiczne tułowia	183	163	14	6	153	137	14	2
T39 Zatrucie nieopiodowymi środkami przeciwbólowymi , przeciwgorączkowymi i przeciwreumatycznymi	114	21	1	92	127	32	4	91
S72 Złamanie kości udowej	125	41	21	63	125	33	25	67
S05 Uraz oka i oczodołu	159	31	48	80	122	31	27	64
T18 Ciało obce przewodu pokarmowego	124	79	19	26	118	78	20	20
T43 Zatrucie lekami psychotropowymi, niesklasyfikowanymi gdzie indziej	89	10	6	73	117	12	9	96
T42 zatrucie lekami przeciwpadaczkowymi ,uspakajająco - nasennymi i przeciw chorobie Parkinsona	117	21	5	91	99	16	6	77
S61 Otwarta rana nadgarstka i ręki	120	29	21	70	97	30	16	51
Pozostałe rozpoznania	3129	878	425	1826	2154	699	296	1159

HOSPITALIZACJE DZIECI I MŁODZIEŻY W WIEKU 18 LAT Z WOJ.ŚLĄSKIEGO Z POWODU
NAJCZĘSTSZYCH URAZÓW I ZATRUCI W LATACH 2012 - 2013

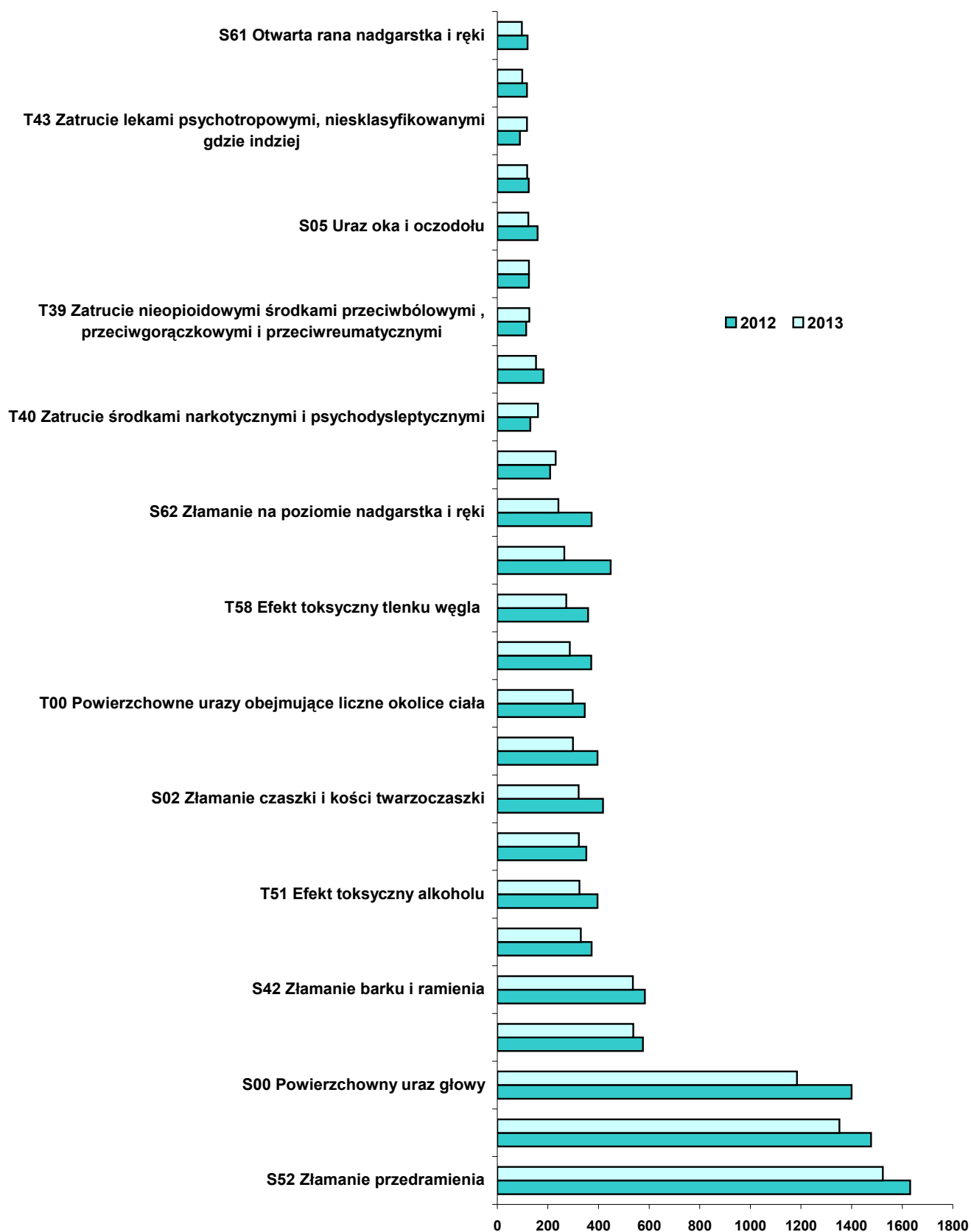


Tabela 8

HOSPITALIZACJE DZIECI I MŁODZIEŻY W WIEKU 18 LAT Z WOJ.ŚLĄSKIEGO Z POWODU ZEWNĘTRZNYCH PRZYCZYŃ ZACHOROWANIA I ZGONU W LATACH 2012 - 2013

Zewnętrzne przyczyny zachorowania i zgonu	2012 rok				2013			
	OGÓŁEM	0-4 lat	5-9 lat	10-18 lat	OGÓŁEM	0-4 lat	5-9 lat	10-18 lat
	13999	3205	2556	8238	11595	2698	2282	6615
Wypadki komunikacyjne (V01-V99)	1184	83	240	861	1011	65	214	732
Inne zewnętrzne przyczyny urazu wypadkowego(W00-X59)	11112	2814	2172	6126	8989	2331	1905	4753
Zamierzone samouszkodzenie (X60-X84)	687	0	2	685	685	1	5	679
Przestępstwo (X85-Y09)	28	5	0	23	15	3	1	11
Zdarzenie o nieokreślonym zamiarze(Y10-Y34)	395	65	53	277	349	77	55	217
Powikłania opieki chirurgicznej i medycznej (Y40-Y84)	457	225	80	152	385	199	83	103
Następstwo przyczyny zewn.powodującej zach.i zgon(Y85-Y89)	120	9	9	102	146	21	18	107
Dodatkowe czynniki zw.z przyczynami zach.i zgonu(Y90-Y98)	16	4	0	12	15	1	1	13

Rycina 4

HOSPITALIZACJE DZIECI I MŁODZIEŻY W WIEKU 18 LAT Z WOJ.ŚLĄSKIEGO Z POWODU ZEWNĘTRZNYCH PRZYCZYŃ ZACHOROWANIA I ZGONU W LATACH 2012 - 2013

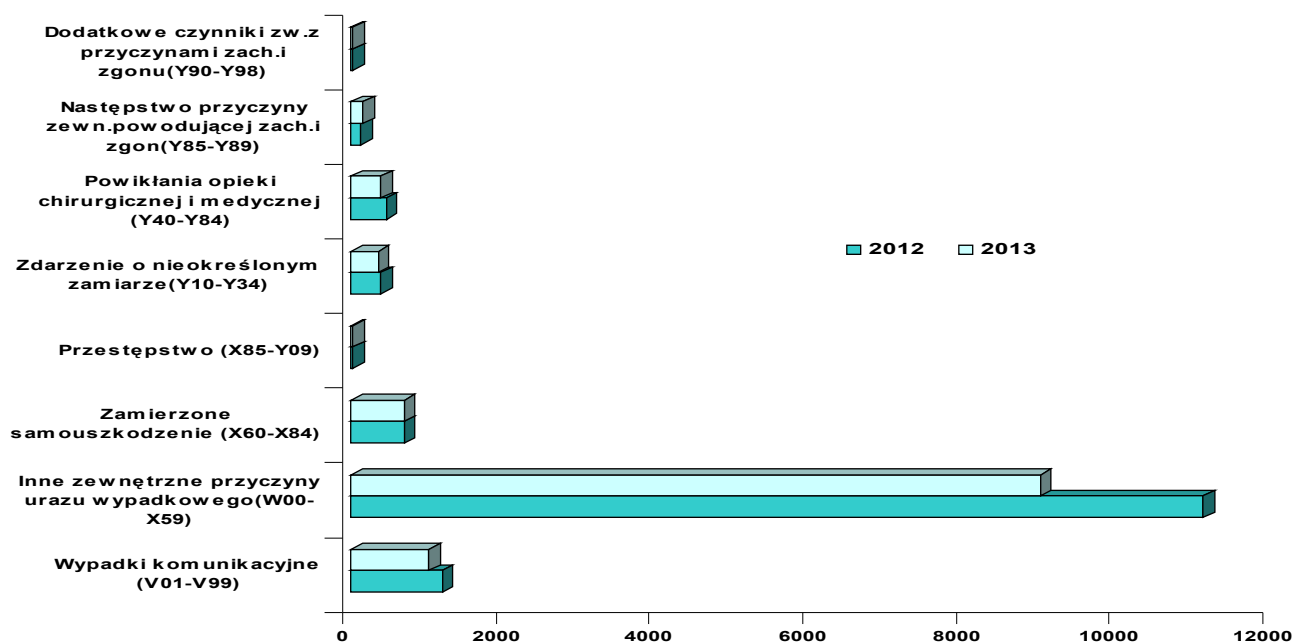


Tabela 9

**HOSPITALIZACJE DZIECI I MŁODZIEŻY W WIEKU 18 LAT Z WOJ.ŚLĄSKIEGO
Z POWODU URAZÓW I ZATRUĆ W LATACH 2012 - 2013**

Rozpoznanie zasadnicze	2012				2013			
	OGÓŁEM	0-4 lat	5-9 lat	10 - 18 lat	OGÓŁEM	0-4 lat	5-9 lat	10 - 18 lat
	13999	3205	2556	8238	11595	2698	2282	6615
Urazy głowy (S00-S09)	3927	1202	667	2058	3264	1005	586	1673
Urazy szyi (S10-S19)	99	10	10	79	89	5	11	73
Urazy klatki piersiowej (S20-S29)	128	7	22	99	118	10	19	89
Urazy brzucha, dolnej części grzbietu ,odcinka lędźwiowego kręgosłupa i miednicy (S30-S39)	362	33	71	258	377	33	84	260
Urazy barku i ramienia (S40-S49)	691	104	211	376	605	72	215	318
Urazy łokcia i przedramienia (S50-S59)	1856	208	656	992	1650	167	615	868
Urazy nadgarstka i ręki (S60-S69)	873	69	127	677	488	55	60	373
Urazy biodra i uda (S70-S79)	217	51	42	124	184	42	35	107
Urazy kolana i podudzia (S80-S89)	952	38	106	808	685	27	79	579
Urazy stawu skokowego i stopy (S90-S99)	444	41	78	325	162	11	36	115
Urazy obejmujące liczne okolice ciała (T00-T07)	387	103	52	232	335	100	57	178
Urazy nieokreślonej części tułowia i okolicy ciała (T08-T14)	18	10	1	7	11	4	3	4
Skutki .działania ciała obcego wnikaające drogą naturalnych otworów ciała (T15-T19)	280	197	50	33	274	200	41	33
Oparzenia termiczne i chemiczne .powierzchni zewnętrznej ciała, określone co do miejsca (T20-T25)	488	400	38	50	388	315	43	30
Oparzenia termiczne i chemiczne .ograniczone do oka i narządów wewnętrznych (T26-T28)	17	7	3	7	16	9	1	6
Oparzenia termiczne i chemiczne .mnogich i nieokreślonych okolic ciała (T29-32)	53	40	5	8	25	16	1	8
Odmrożenie (T33-T35)	3	0	0	3	1	0	0	1
Zatrucie lekami, preparatami farmakologicznymi i substancjami biologicznymi (T36-T50)	753	170	25	558	784	177	30	577
Skutki toksyczne substancji zazwyczaj nie stosowanych w celach leczniczych (T51-T65)	1005	229	111	665	823	194	88	541
Inne i nieokreślone skutki działania czynników .zewnętrznych (T66-T78)	405	215	78	112	376	199	86	91
Określone wczesne powikłania urazu (T79)	1	0	0	1	0	0	0	0
Powikłania opieki chirurgicznej i medycznej niesklasyfikowane gdzie indziej (T80-T88)	80	36	5	39	46	23	5	18
Następstwa urazów ,zatruc i innych skutków działania czynników .zewnętrznych. (T90-T98)	960	35	198	727	894	34	187	673

Tabela 10**HOSPITALIZACJE DZIECI I MŁODZIEŻY W WIEKU 18 LAT Z WOJ.ŚLĄSKIEGO Z POWODU ZEWNĘTRZNYCH PRZYCZYŃ ZACHOROWANIA I ZGONU W LATACH 2012 - 2013**

Ranking malejący wg 25 - ciu najczęstszych zewnętrznych przyczyn zachorowań i zgonu w stosunku do rok 2013

Zewnętrzne przyczyny zachorowania i zgonu	2012 rok				2013 rok			
	OGÓŁEM	0-4 lat	5-9 lat	10-18 lat	OGÓŁEM	0-4 lat	5-9 lat	10-18 lat
	1399	3205	2556	8238	11595	2698	2282	6615
W01 Upadek na tym samym poziomie wskutek potknięcia, poślizgnięcia	3227	535	750	1942	2925	504	749	1672
W18 Inny upadek na tym samym poziomie	1234	175	232	827	1097	131	221	745
W19 Nieokreślony upadek	1221	241	264	716	1027	199	225	603
W22 Uderzenie przez lub o inny przedmiot	440	119	85	236	401	115	87	199
W50 Ugodzenie, uderzenie, skręcenie, pobicie i zadrapanie przez inną osobę	605	31	31	543	352	7	21	324
W17 Inne upadki z jednego poziomu na drugi	444	180	131	133	341	143	93	105
X10 Kontakt z gorącymi napojami, jedzeniem, tłuszczami i olejami	400	345	29	26	307	260	29	18
V18 Rowerzysta ranny w niekolizyjnym wypadku komunikacyjnym	330	19	75	236	288	11	71	206
X47 Przypadkowe zatrucie przez narażenie na inne gazy i pary	304	81	64	159	252	59	50	143
W02 Upadek na łyżwach, nartach, wrotkach i deskorolkach	274	10	72	192	218	2	55	161
V03 Pieszy ranny w kolizji z samochodem, samochodem dostawczym lub ciężarówką	253	17	75	161	208	13	67	128
W44 Ciało obce wnikające lub przechodzące przez oko lub naturalny otwór ciała	210	152	33	25	201	134	34	33
X65 Zamierzone zatrucie przez narażenie na alkohol	228	0	1	227	201	0	0	201
Y53 Środki działające pierwotnie na układ pokarmowy	217	153	41	23	198	141	44	13
W20 Uderzenie przez rzucony, wystający lub spadający przedmiot	389	121	75	193	152	31	29	92
X64 Zamierzone zatrucie przez narażenie na inne i nieokreślone leki, środki farmakologiczne i substancje biologiczne	130	0	0	130	143	0	0	143
W10 Upadek ze schodów i stopni	166	55	33	78	140	55	17	68
X62 Zamierzone zatrucie przez narażenie na narkotyki i leki psychodysleptyczne (halucynogenne), niesklasyfikowane gdzie indziej	95	0	1	94	119	0	0	119
X61 Zamierzone zatrucie przez narażenie na leki przeciwpadaczkowe, uspokajająco –nasenne , przeciw chorobie Parkinsona i psychotropowe, niesklasyfikowane gdzie indziej	124	0	0	124	115	0	3	112
X58 Narażenie na inne określone czynniki	105	48	27	30	108	60	23	25
X44 Przypadkowe zatrucie przez narażenie na inne i nieokreślone leki, środki farmakologiczne i substancje biologiczne	102	77	9	16	103	82	8	13
W09 Upadek z innego sprzętu	104	36	32	36	98	26	47	25
V43 Użytkownik samochodu ranny w kolizji z samochodem, samochodem dostawczym i ciężarowym	144	22	31	91	88	18	18	52
X49 Przypadkowe zatrucie przez narażenie na inne i nieokreślone środki chemiczne i niekorzystne substancje	99	75	15	9	85	66	9	10
V19 Rowerzysta ranny w innych i nieokreślonych wypadkach komunikacyjnych	67	5	12	50	84	6	25	53
Pozostałe zewnętrzne przyczyny zachorowania i zgonu	3087	708	438	1941	2344	635	357	1352

HOSPITALIZACJE DZIECI I MŁODZIEŻY W WIEKU 18 LAT Z WOJ.ŚLĄSKIEGO Z POWODU
NAJCZĘSTSZYCH ZEWNĘTRZNYCH PRZYCZYŃ ZACHOROWANIA I ZGONU
W LATACH 2012 - 2013

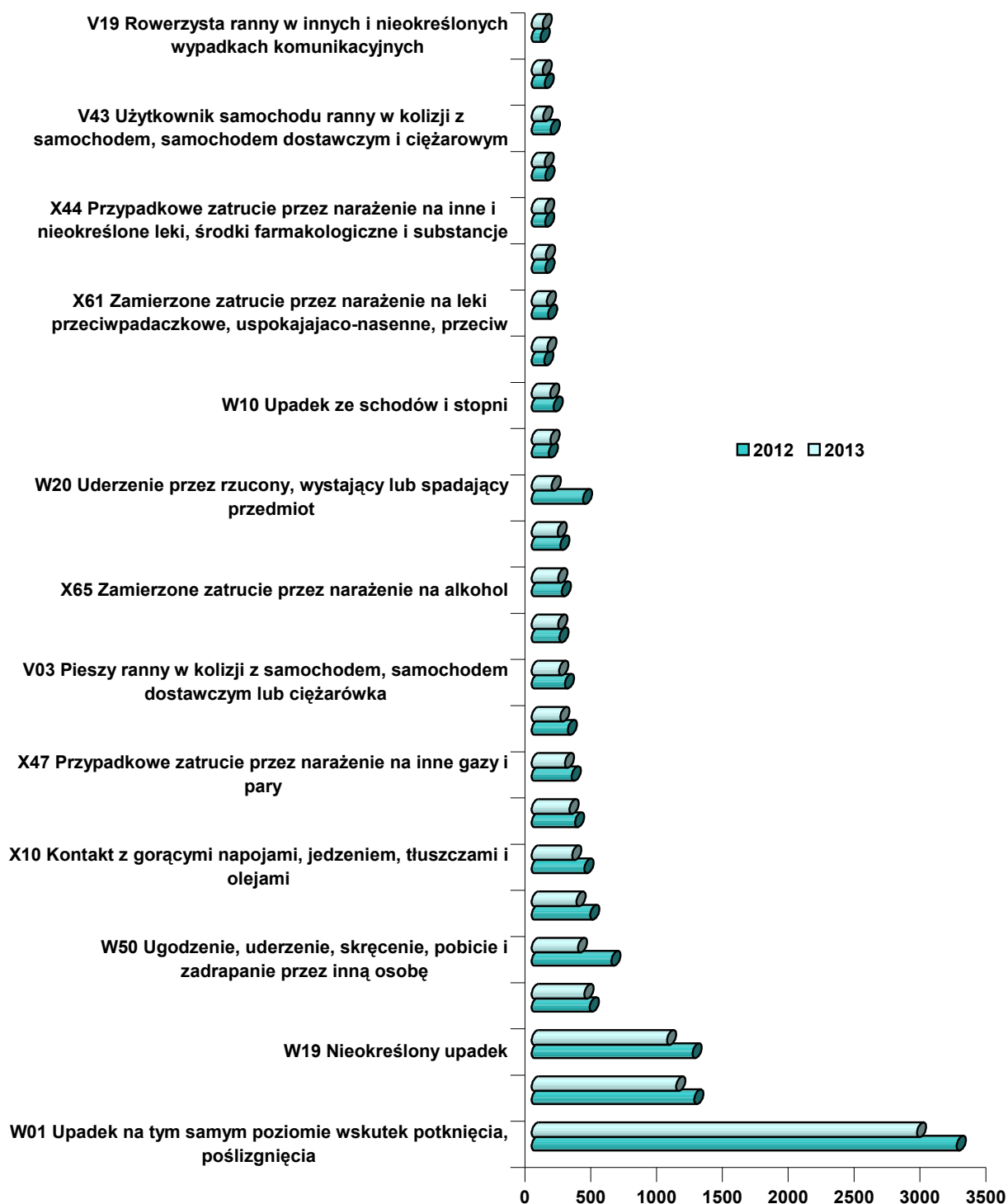


Tabela 11

**HOSPITALIZACJE DZIECI I MŁODZIEŻY W WIEKU 18 LAT Z WOJ.ŚLĄSKIEGO
Z POWODU NIEDOŻYWIENIA I OTYŁOŚCI W LATACH 2012 - 2013**

Wybrane rozpoznania zasadnicze	2012 rok	2013 rok
	305	244
E41 Wyniszczenie z niedożywienia	4	7
E43 Ciężkie niedożywienie białkowo-energetyczne, nie określone	2	6
E44.0 Niedożywienie białkowo-energetyczne, umiarkowane	48	36
E44.1 Niedożywienie białkowo-energetyczne łagodne	27	20
E45 Opóźniony rozwój będący następstwem niedożywienia białkowo-energetycznego	1	2
E46 Niedożywienie białkowo-energetyczne, nie określone	35	14
E53.8 Niedobór innych określonych witamin z grupy B	1	1
E55.0 Krzywica, czynna	1	0
E55.9 Niedobór witaminy D , nie określony	7	10
E58 Niedobór pokarmowy wapnia	1	0
E60 Niedobór pokarmowy cynku	1	1
E61.1 Niedobór żelaza	2	11
E61.2 Niedobór magnezu	6	2
E63.1 Zaburzenia bilansu składników pokarmowych	19	5
E63.8 Inne określone niedobory pokarmowe	5	6
E63.9 Inne niedobory pokarmowe, nie określone	4	4
E66.0 Otyłość spowodowana nadmierną podażą energii	106	86
E66.8 Inne postacie otyłości	5	4
E66.9 Otyłość, nie określona	30	29

Rycina 6

**HOSPITALIZACJE DZIECI I MŁODZIEŻY W WIEKU 18 LAT Z WOJ.ŚLĄSKIEGO Z POWODU
NIEDOŻYWIENIA I OTYŁOŚCI W LATACH 2012 - 2013**

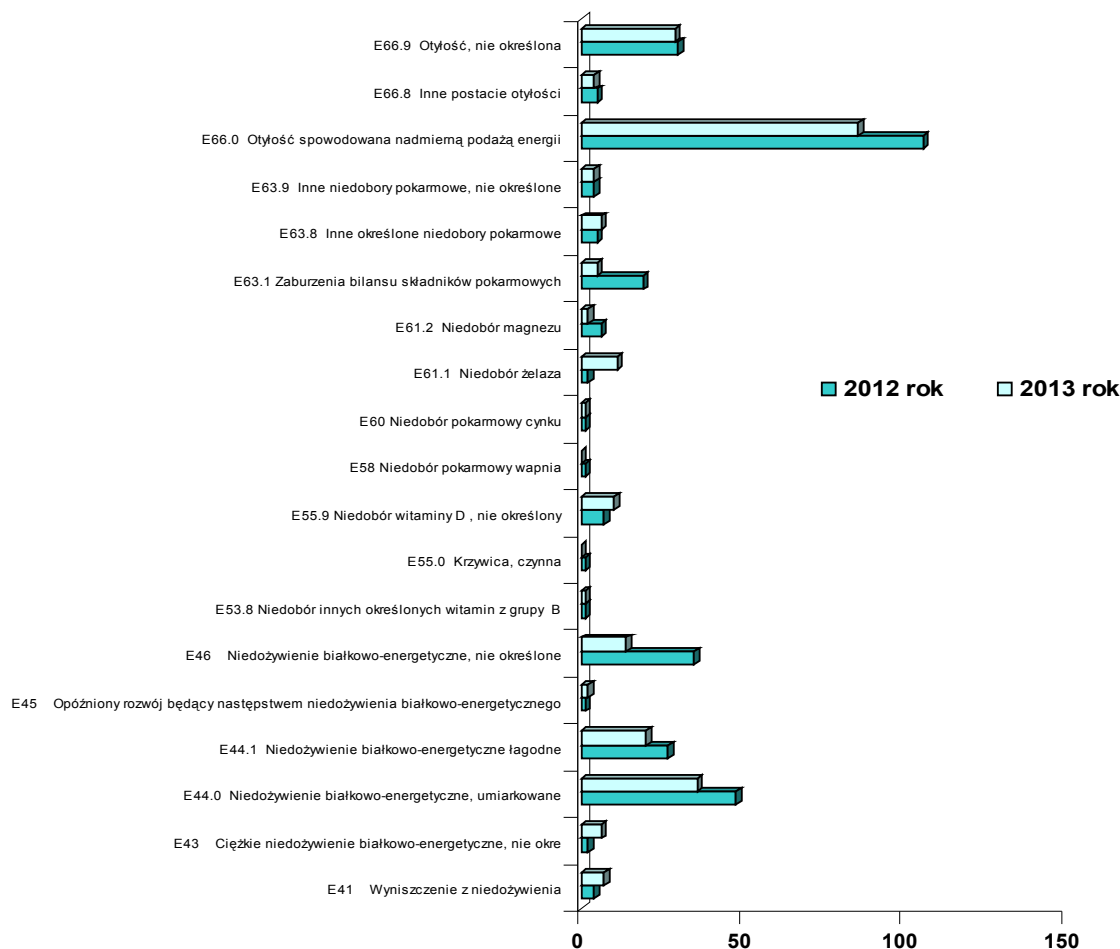


Tabela 12

**ZGONY DZIECI I MŁODZIEŻY W WIEKU 18 LAT W SZPITALACH WOJ.ŚLĄSKIEGO
WG BEZPOŚREDNIEJ PRZYCZYNY ZGONU W LATACH 2012 - 2013**

Bezpośrednie przyczyny zgonu	2012 rok				2013 rok			
	OGÓŁEM	0-4 lat	5-9 lat	10-18 lat	OGÓŁEM	0-4 lat	5-9 lat	10-18 lat
	344	311	10	23	339	304	9	26
P95 Śmierć płodu z nie określonej przyczyny	100	100	0	0	92	92	0	0
P29 Zaburzenie sercowo - naczyniowe rozpoczynające się w okresie okołoporodowym	96	96	0	0	86	86	0	0
I46 Zatrzymanie krążenia	34	21	6	7	42	27	6	9
P28 Inne zaburzenia oddechowe rozpoczynające się w okresie okołoporodowym	32	32	0	0	36	36	0	0
R09 inne objawy i oznaki chorobowe dotyczące układu krążenia i układu oddechowego	8	6	0	2	24	17	0	7
P07 Zaburzenia związane z krótkim czasem trwania ciąży i niskiej urodzeniowej masie ciała , niesklasyfikowanej gdzie indziej	16	16	0	0	16	16	0	0
R57 Wstrząs, gdzie indziej niesklasyfikowany	1	0	0	1	10	6	1	3
J96 Niewydolność oddechowa niesklasyfikowana gdzie indziej	12	10	0	2	8	5	1	2
Pozostałe bezpośrednie przyczyny zgonu	45	30	4	11	25	19	1	5

Rycina 7

**ZGONY DZIECI I MŁODZIEŻY W WIEKU 18 LAT W SZPITALACH WOJ.ŚLĄSKIEGO
WG BEZPOŚREDNIEJ PRZYCZYNY ZGONU W LATACH 2012 - 2013**

