

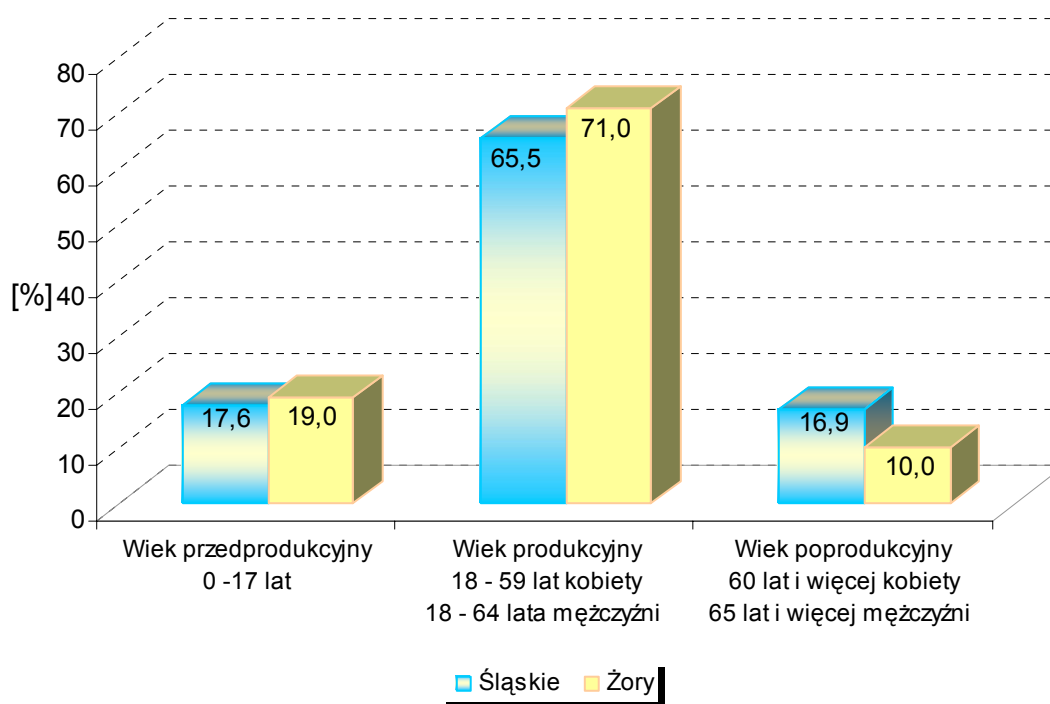
Żory

POWIERZCHNIA I LUDNOŚĆ
Stan w dniu 31 XII

Wyszczególnienie	2007	2008
Powierzchnia w km ²	65	65
Ludność - ogółem	62008	62044
Mężczyźni	30665	30664
Kobiety	31343	31380
Wiek przedprodukcyjny	11801	11766
Wiek produkcyjny	44446	44054
Wiek poprodukcyjny	5761	6224

Źródło: Opracowano na podstawie danych Urzędu Statystycznego w Katowicach.

LUDNOŚĆ WEDŁUG GRUP EKONOMICZNYCH W 2008 ROKU



RYNEK PRACY. WYNAGRODZENIE

Wyszczególnienie	2006		2007	
	liczba osób (w tys.)	w odsetkach	liczba osób (w tys.)	w odsetkach
		/śląskie=100,0/		/śląskie=100,0/
Zarejestrowani bezrobotni ogółem (stan w dniu 31 XII)				
Śląskie	229,8	100,0	165,96	100,0
mężczyźni	92,4	40,2	64,42	38,8
kobiety	137,4	59,8	101,54	61,2
Żory	2,7	1,2	1,9	1,1
mężczyźni		/ogółem=100,0/		/ogółem=100,0/
kobiety	0,7	24,8	0,4	21,0
kobiety	2,1	75,2	1,5	79,0
Przeciętne miesięczne wynagrodzenie brutto w zł ^b				
Śląskie		2729,63		2933,32
Żory		1964,02		2132,51

b Bez podmiotów gospodarczych o liczbie pracujących do 9 osób.

Źródło: Opracowano na podstawie danych Urzędu Statystycznego w Katowicach.

OCHRONA ŚRODOWISKA

Wyszczególnienie	Żory	
	2006	2007
Emisja zanieczyszczeń powietrza atmosferycznego		
- pyłowych tys.t	0,4	0,1
- gazowych w tys.t	87,5	77,6
Redukcja przemysłowych zanieczyszczeń powietrza atmosferycznego ^a		
- pyłowych w %	76,5	77,8
- gazowych w %	-	0,0

a Zanieczyszczenia zatrzymane lub zneutralizowane w % zanieczyszczeń wytworzonych

Źródło: Emisję zanieczyszczeń powietrza opracowano na podstawie danych Rocznika Statystycznego Województw. Redukcję przemysłowych zanieczyszczeń powietrza opracowano na podstawie danych US w Katowicach - Województwo Śląskie: Podregiony, Powiaty, Gminy

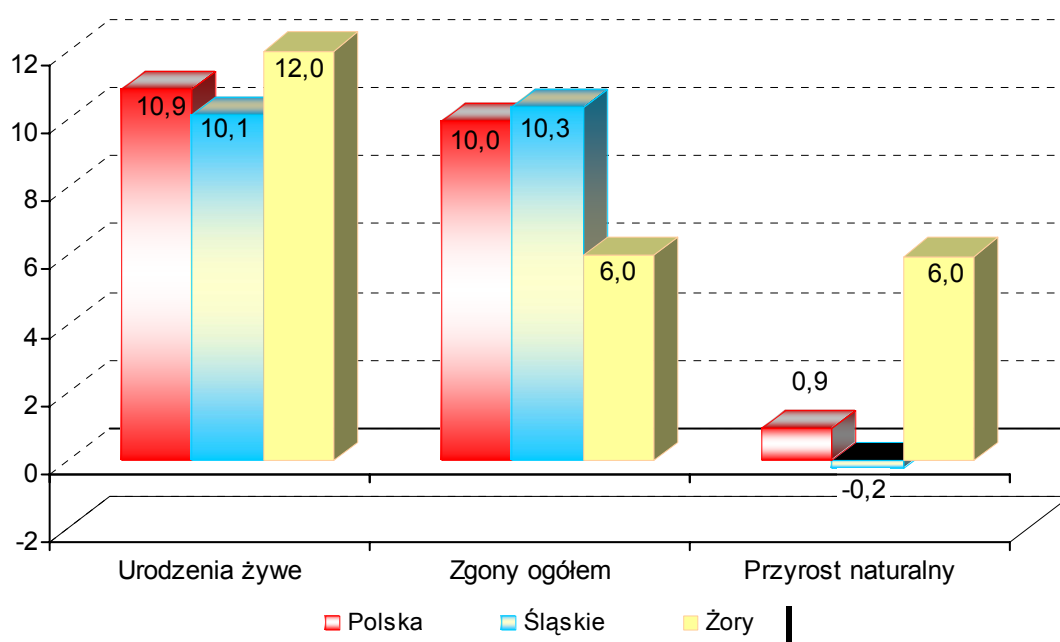
RUCH NATURALNY LUDNOŚCI W LATACH 2007 – 2008
Stan w dniu 31 XII

Wyszczególnienie	2007		2008	
	Liczby bezwzględne			
Urodzenia żywe	687		751	
Zgony	380		376	
w tym niemowląt	3		3	
Przyrost naturalny	307		375	
	Współczynniki na 1000 ludności			
	Śląskie	Żory	Śląskie	Żory
Urodzenia żywe	9,4	10,9	10,1	12,0
Zgony	10,2	6,0	10,3	6,0
w tym niemowląt ^a	6,7	4,4	6,8	4,0
Przyrost naturalny	-0,8	4,9	-0,2	6,0

a na 1000 urodzeń żywych.

Źródło: Opracowano na podstawie danych Urzędu Statystycznego w Katowicach

RUCH NATURALNY LUDNOŚCI W 2008 ROKU



PRZECIĘTNE DALSZE TRWANIE ŻYCIA W 2008 ROKU

Wyszczególnienie	Mężczyźni			Kobiety		
	w wieku lat					
	0	30	60	0	30	60
Polska	71,26	42,63	17,89	79,96	50,78	23,09
Śląskie	70,89	42,20	17,65	78,91	49,77	22,41
Żory ^a	72,90	44,70	18,40	81,00	51,00	22,70

a ostatnie dostępne dane za rok 2002

Źródło: Opracowano na podstawie danych Urzędu Statystycznego w Katowicach.

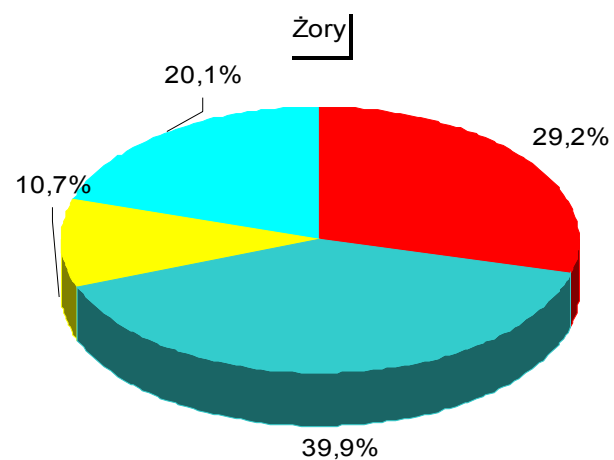
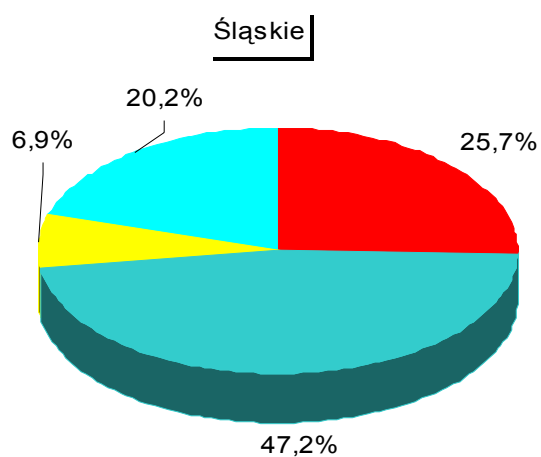
ZGONY WEDŁUG NAJCZĘSTSZYCH PRZYCZYŃ

Wyszczególnienie		Ogółem (A00-R99), (V01-Y89) i (U01)	w tym:		
			Nowotwory (C00-D48)	Choroby układu krążenia (I00-I99)	Zewnętrzne przyczyny zachorowania i zgonu (V01-Y89)
			na 100 000 ludności		
Śląskie	2006	990,8	254,4	467,7	68,1
	2007	1023,8	265,9	473,7	65,2
Żory	2006	574,6	167,8	229,5	61,7
	2007	604,7	187,8	237,1	55,7

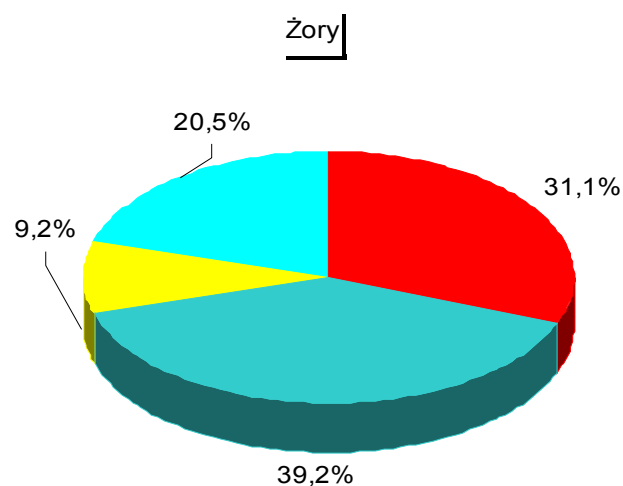
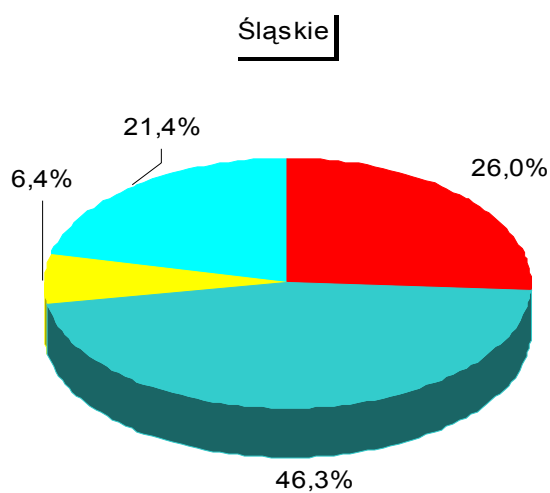
Źródło: Obliczenia własne na podstawie danych Urzędu Statystycznego.

STRUKTURA GŁÓWNYCH PRZYCZYŃ ZGONÓW

2006



2007



■ Nowotwory (C00-D48)

■ Choroby układu krążenia (I00-I99)

■ Zewnętrzne przyczyny zachorowania i zgonu (V01-Y89)

■ Pozostałe

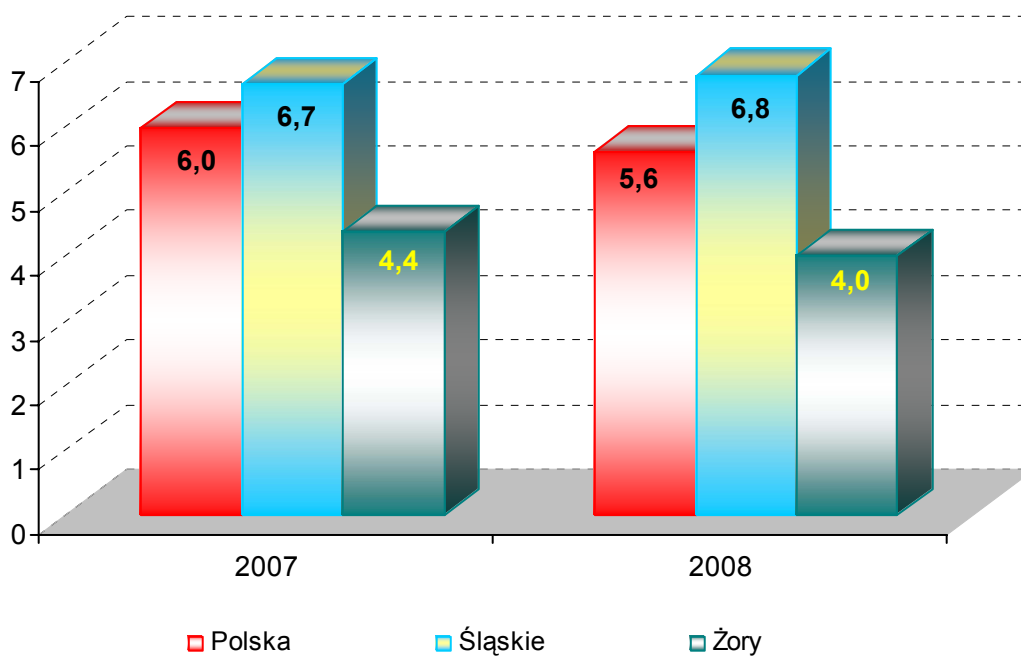
Przyczyny zgonów według Międzynarodowej Statystycznej Klasyfikacji Chorób i Problemów Zdrowotnych, Rewizji X.

ZGONY NIEMOWLĄT

Wyszczególnienie	Lata	
	2007	2008
Liczby bezwzględne	3	3
Na 1 000 urodzeń żywych	4,4	4,0
Kolejność miejsc według wysokości współczynnika /licząc od najniższego/	7	4

Źródło: Opracowano na podstawie danych Urzędu Statystycznego.

**ZGONY NIEMOWLĄT W LATACH 2007 – 2008
NA 1000 URODZEŃ ŻYWYCH**



MIASTO NA PRAWACH POWIATU – ŻORY

**DANE O STANIE ZDROWIA DZIECI I MŁODZIEŻY W WIEKU 0-18 LAT
BĘDĄCYCH POD OPIEKĄ LEKARZA PODSTAWOWEJ OPIEKI ZDROWOTNEJ (RODZINNEGO)
LICZBY BEZWZGLĘDNE**

Rozpoznanie - według najczęstszych schorzeń (kod wg ICD 10)		2007				2008			
		Śląskie		Żory		Śląskie		Żory	
		Osoby, u których stwierdzono schorzenia ogółem	w tym osoby, u których stwierdzono schorzenia po raz pierwszy w okresie sprawozda wczym	Osoby, u których stwierdzono schorzenia ogółem	w tym osoby, u których stwierdzono schorzenia po raz pierwszy w okresie sprawozda wczym	Osoby, u których stwierdzono schorzenia ogółem	w tym osoby, u których stwierdzono schorzenia po raz pierwszy w okresie sprawozda wczym	Osoby, u których stwierdzono schorzenia ogółem	w tym osoby, u których stwierdzono schorzenia po raz pierwszy w okresie sprawozda wczym
Niedokrwistość D50-D59		7430	2189	63	17	7552	2004	50	16
Niedożywienie E40-E46		5014	794	8	3	4629	723	3	0
Otyłość E65-E68		13775	2123	60	19	13861	2221	64	18
Zaburzenia refrakcji i akomodacji oka H52		41210	4513	520	33	38823	4289	482	32
Alergie	Dychawica oskrzelowa J45	21596	3029	211	15	22126	2880	215	14
	Pokarmowe K52.2	10497	2207	181	42	10575	2044	192	17
	Skórne L27.2	11769	2179	62	10	11816	2088	68	20
Zniekształcenia kręgosłupa M40-M41		58903	7597	947	43	56618	6687	975	42
Choroby układu moczowego N00-N23		7207	1187	124	17	7272	1094	137	15
Zaburzenia rozwoju R62		10161	1286	31	3	9107	1182	29	3
w tym	fizycznego R62.8	6196	718	7	1	5446	617	8	2
	psychomotorycznego R62.0	3164	453	23	2	2952	388	20	1

MIASTO NA PRAWACH POWIATU – ŻORY

**DANE O STANIE ZDROWIA DZIECI I MŁODZIEŻY W WIEKU 0-18 LAT
BĘDĄCYCH POD OPIEKĄ LEKARZA PODSTAWOWEJ OPIEKI ZDROWOTNEJ (RODZINNEGO)
WSKAŹNIKI NA 10 000 LUDNOŚCI ^a**

Rozpoznanie - według najczęstszych schorzeń (kod wg ICD 10)		2007				2008			
		Śląskie		Żory		Śląskie		Żory	
		Osoby, u których stwierdzono schorzenia ogółem	w tym osoby, u których stwierdzono schorzenia po raz pierwszy w okresie sprawozda wczym	Osoby, u których stwierdzono schorzenia ogółem	w tym osoby, u których stwierdzono schorzenia po raz pierwszy w okresie sprawozda wczym	Osoby, u których stwierdzono schorzenia ogółem	w tym osoby, u których stwierdzono schorzenia po raz pierwszy w okresie sprawozda wczym	Osoby, u których stwierdzono schorzenia ogółem	w tym osoby, u których stwierdzono schorzenia po raz pierwszy w okresie sprawozda wczym
Niedokrwistość D50-D59		76,8	22,3	47,0	12,5	79,8	21,0	37,5	12,0
Niedożywienie E40-E46		51,9	8,1	6,0	2,2	48,9	7,6	2,3	0,0
Otyłość E65-E68		142,5	21,6	44,7	13,9	146,5	23,2	48,0	13,4
Zaburzenia refrakcji i akomodacji oka H52		426,2	46,0	387,7	24,2	410,2	44,8	361,6	23,9
Alergie	Dychawica oskrzelowa J45	223,3	30,9	157,3	11,0	233,8	30,1	161,3	10,5
	Pokarmowe K52.2	108,6	22,5	134,9	30,8	111,7	21,4	144,0	12,7
	Skórne L27.2	121,7	22,2	46,2	7,3	124,9	21,8	51,0	14,9
Zniekształcenia kręgosłupa M40-M41		609,2	77,5	706,0	31,6	598,3	69,9	731,4	31,4
Choroby układu moczowego N00-N23		74,5	12,1	92,4	12,5	76,8	11,4	102,8	11,2
Zaburzenia rozwoju R62		105,1	13,1	23,1	2,2	96,2	12,4	21,8	2,2
w tym	fizycznego R62.8	64,1	7,3	5,2	0,7	57,5	6,5	6,0	1,5
	psychomotorycznego R62.0	32,4	4,6	17,1	1,5	31,2	4,1	15,0	0,7

^a obliczono dla ludności w wieku od 0 do 19 lat

Źródło: Opracowano na podstawie sprawozdania Mz 11- roczne sprawozdanie o działalności i zatrudnieniu w podstawowej ambulatoryjnej opiece zdrowotnej, według lokalizacji placówek udzielających świadczeń zdrowotnych.

MIASTO NA PRAWACH POWIATU – ŻORY

**DANE O STANIE ZDROWIA OSÓB W WIEKU 19 LAT I WIĘCEJ
BĘDĄCYCH POD OPIEKĄ LEKARZA PODSTAWOWEJ OPIEKI ZDROWOTNEJ (RODZINNEGO)**

Rozpoznanie - według najczęstszych schorzeń (kod wg ICD 10)	2007				2008			
	Śląskie		Żory		Śląskie		Żory	
	Osoby, u których stwierdzono schorzenia ogółem (stan w dniu 31 XII)	w tym osoby, u których stwierdzono schorzenia po raz pierwszy w roku sprawozda wczym	Osoby, u których stwierdzono schorzenia ogółem (stan w dniu 31 XII)	w tym osoby, u których stwierdzono schorzenia po raz pierwszy w roku sprawozda wczym	Osoby, u których stwierdzono schorzenia ogółem (stan w dniu 31 XII)	w tym osoby, u których stwierdzono schorzenia po raz pierwszy w roku sprawozda wczym	Osoby, u których stwierdzono schorzenia ogółem (stan w dniu 31 XII)	w tym osoby, u których stwierdzono schorzenia po raz pierwszy w roku sprawozda wczym
	Liczby bezwzględne							
Choroby tarczycy E00-E07	43357	5769	730	61	45305	5421	773	46
Cukrzyca E10-E14	119894	10741	1125	128	125718	11231	1177	99
Choroby układu krążenia I00-I99	462720	37331	6613	767	472839	34736	6101	454
Przewlekły nieżyt oskrzeli, dychawica oskrzelowa J40-J47	71833	7587	579	76	72874	6930	648	88
Przewlekłe choroby układu trawiennego K25-K93	106486	10619	2111	212	113619	11073	2183	116
Choroby układu mięśniowo- kostnego i tkanki łącznej M00-M99	143101	12198	2583	383	149696	12392	2686	164

MIASTO NA PRAWACH POWIATU – ŻORY

**DANE O STANIE ZDROWIA OSÓB W WIEKU 19 LAT I WIĘCEJ
BĘDĄCYCH POD OPIEKĄ LEKARZA PODSTAWOWEJ OPIEKI ZDROWOTNEJ (RODZINNEGO) dok.**

Rozpoznanie - według najczęstszych schorzeń (kod wg ICD 10)	2007				2008			
	Śląskie		Żory		Śląskie		Żory	
	Osoby, u których stwierdzono schorzenia ogółem (stan w dniu 31 XII)	w tym osoby, u których stwierdzono schorzenia po raz pierwszy w roku sprawozda wczym	Osoby, u których stwierdzono schorzenia ogółem (stan w dniu 31 XII)	w tym osoby, u których stwierdzono schorzenia po raz pierwszy w roku sprawozda wczym	Osoby, u których stwierdzono schorzenia ogółem (stan w dniu 31 XII)	w tym osoby, u których stwierdzono schorzenia po raz pierwszy w roku sprawozda wczym	Osoby, u których stwierdzono schorzenia ogółem (stan w dniu 31 XII)	w tym osoby, u których stwierdzono schorzenia po raz pierwszy w roku sprawozda wczym
	wskaźniki na 10 000 ludności ^a							
Choroby tarczycy E00-E07	117,6	15,7	150,2	12,5	122,5	14,7	158,7	9,5
Cukrzyca E10-E14	325,2	29,2	231,5	26,3	339,8	30,4	241,6	20,3
Choroby układu krążenia I00-I99	1255	101,4	1360,9	157,6	1278,2	94,1	1252,4	93,3
Przewlekły nieżyt oskrzeli, dychawica oskrzelowa J40-J47	194,8	20,6	119,2	15,6	197,0	18,8	133,0	18,1
Przewlekłe choroby układu trawiennego K25-K93	288,8	28,8	434,4	43,6	307,1	30,0	448,1	23,8
Choroby układu mięśniowo- kostnego i tkanki łącznej M00-M99	388,1	33,1	531,5	78,7	404,7	33,6	551,4	33,7

^a obliczono do ludności w wieku 20 lat i więcej

Źródło: Opracowano na podstawie sprawozdania Mz 11- roczne sprawozdanie o działalności i zatrudnieniu w podstawowej ambulatoryjnej opiece zdrowotnej", według lokalizacji placówek udzielających świadczeń zdrowotnych.

ZACHOROWANIA NA CHOROBY ZAKAŹNE

Wyszczególnienie		Żory			
		2007		2008	
Według X Rewizji Międzynarodowej Klasyfikacji Chorób i Problemów Zdrowotnych		w liczbach bezwzględnych			
Dur brzuszny	/A 01.0/	-	-	-	-
Czerwonka bakteryjna	/A 03/	-	-	-	-
Krztusiec	/A 37/	1	-	-	-
Szkarlatyna (płonica)	/A 38/	27	-	26	-
Odra	/B 05/	-	-	-	-
Grypa	/J10;J11/	-	-	-	-
Wirusowe zapalenie wątroby:	/B15-B19/	-	-	-	2
w tym typu B	/B16; B18.0-B18.1/	-	-	-	-
Świnka (nagminne zapalenie przyusznicy)	/B26/	6	-	3	-
Bakteryjne zatrucia pokarmowe:	/A02.0;A05/	17	-	18	-
w tym salmonelozy	/A02.0/	14	-	15	-
		na 100 000 ludności			
		Śląskie		Żory	
		2007	2008	2007	2008
Dur brzuszny	/A 01.0/	-	-	-	-
Czerwonka bakteryjna	/A 03/	0,04	0,1	-	-
Krztusiec	/A 37/	3,3	4,1	1,6	-
Szkarlatyna (płonica)	/A 38/	44,2	43,7	43,3	41,9
Odra	/B 05/	0,2	0,8	-	-
Grypa	/J10;J11/	0,3	0,2	-	-
Wirusowe zapalenie wątroby:	/B15-B19/	10,6	10,5	-	3,2
w tym typu B	/B16; B18.0-B18.1/	4,0*	3,7*	-	-
Świnka (nagminne zapalenie przyusznicy)	/B26/	9,1	9,7	9,6	4,8
Bakteryjne zatrucia pokarmowe:	/A02.0;A05/	35,5	34,9	27,3	29,0
w tym salmonelozy	/A02.0/	17,9	17,4	22,5	24,2

* łącznie z zakażeniami mieszanymi HBV i HCV (typ B+C)

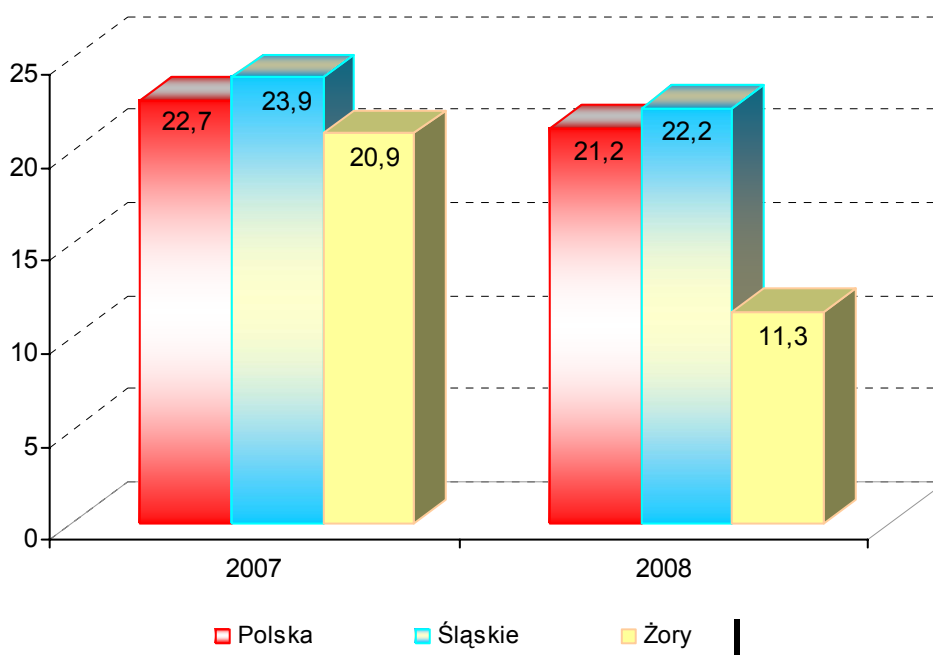
Źródło: Opracowano na podstawie danych Śląskiej Wojewódzkiej Stacji Sanitarno-Epidemiologicznej oraz biuletynu Państwowego Zakładu Higieny "Choroby zakaźne i zatrucia w Polsce w 2008 roku"

ZACHOROWANIA NA GRUŻLICĘ

Zachorowania	Ogółem	
	2007	2008
	liczby bezwzględne	
Polska	8642	8081
Śląskie	1114	1032
Żory	13	7
	wskaźniki na 100 000 ludności	
Polska	22,7	21,2
Śląskie	23,9	22,2
Żory	20,9	11,3

Źródło: Opracowano na podstawie materiałów Instytutu Gruźlicy i Chorób Płuc oraz Wojewódzkiej Przychodni Chorób Płuc i Gruźlicy. (Dla powiatu według lokalizacji placówek udzielających świadczeń zdrowotnych).

ZACHOROWANIA NA GRUŻLICĘ WSKAŹNIK NA 100 000 LUDNOŚCI

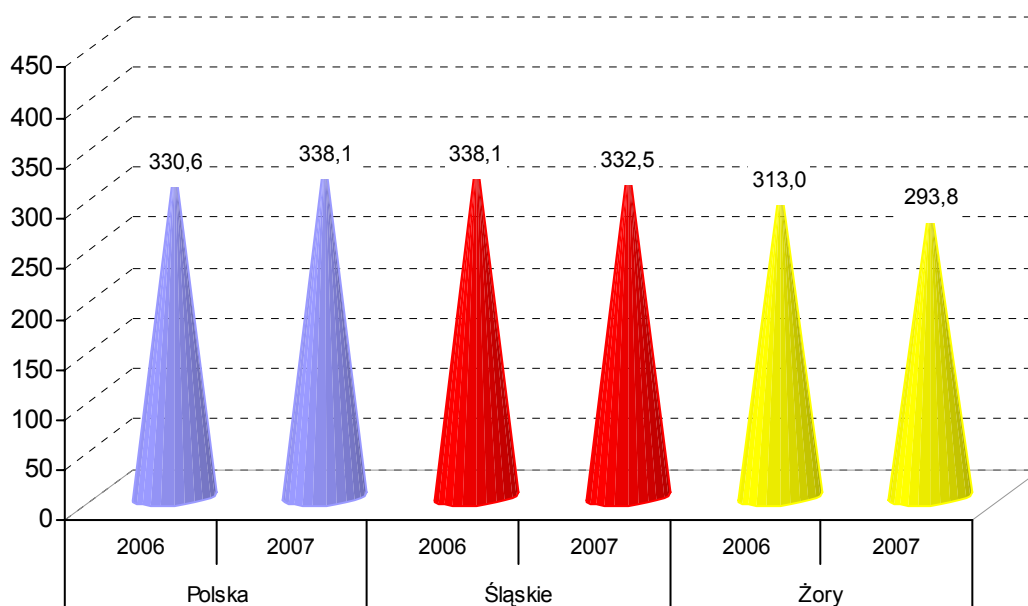


ZACHOROWANIA NA NOWOTWORY ZŁOŚLIWE

Wyszczególnienie	Śląskie		Żory	
	2006	2007	2006	2007
	liczby bezwzględne			
Ogółem	15815	15503	196	183
Mężczyźni	8229	7951	113	108
Kobiety	7586	7552	83	75
	wskaźniki na 100 000 ludności			
Ogółem	338,1	332,5	313,0	293,8
Mężczyźni	364,3	353,4	363,9	350,2
Kobiety	313,7	313,1	262,9	238,5

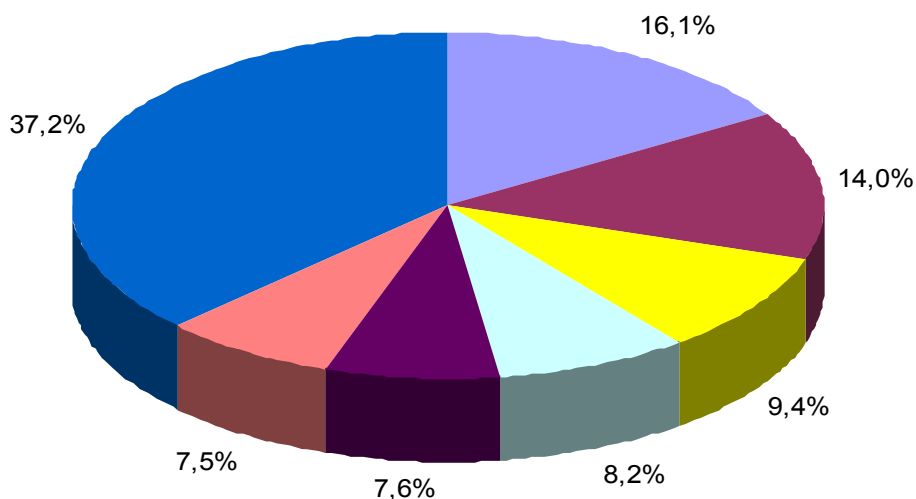
Uwaga: Dane za rok 2007 - ostatnie dane dotyczące zachorowań na nowotwory złośliwe.
 Źródło: Biuletyn Statystyczny Centrum Onkologii - Instytut im. M. Skłodowskiej - Curie, Warszawa 2008r. oraz Krajowa Baza Danych Nowotworowych (www.onkologia.org.pl)

ZACHOROWANIA NA NOWOTWORY ZŁOŚLIWE OGÓŁEM
 W LATACH 2006 - 2007

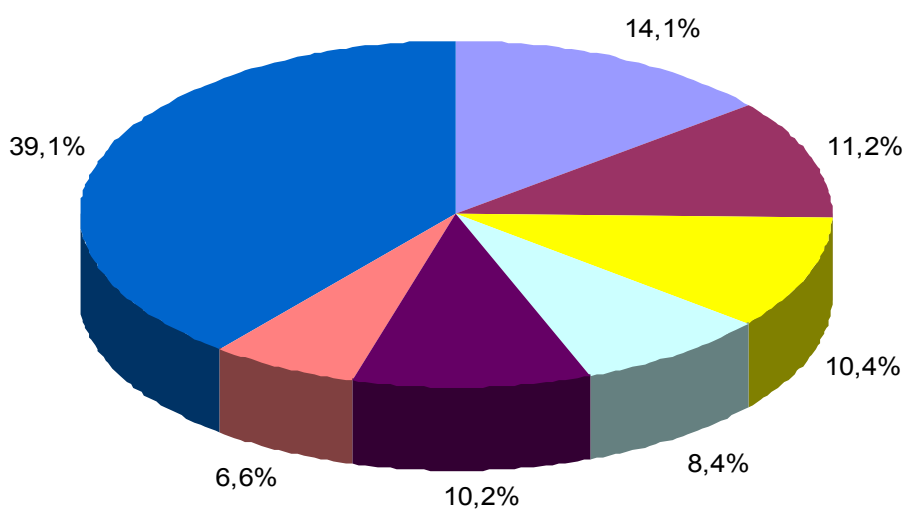


**STRUKTURA CHOROBY HOSPITALIZOWANEJ W 2007 ROKU
NAJCZĘSTSZE PRZYCZYNY HOSPITALIZACJI**

ŚLĄSKIE



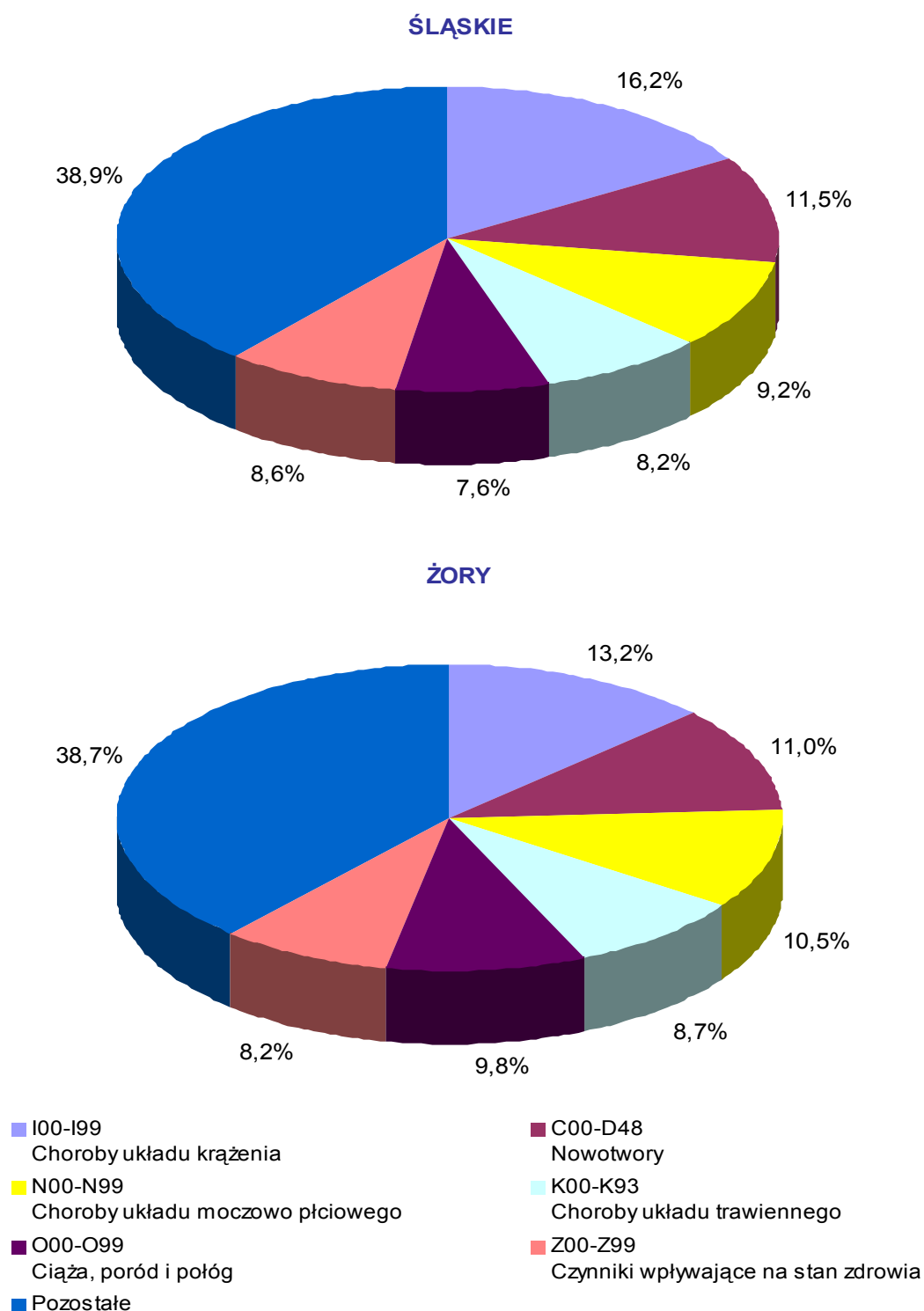
ŻORY



- | | |
|---------------------------------------------|------------------------------------------------|
| I00-I99
Choroby układu krążenia | C00-D48
Nowotwory |
| N00-N99
Choroby układu moczowo płciowego | K00-K93
Choroby układu trawiennego |
| O00-O99
Ciąża, poród i połóg | Z00-Z99
Czynniki wpływające na stan zdrowia |
| Pozostałe | |

Uwaga: Według rozdziałów Międzynarodowej Klasyfikacji Chorób i Problemów Zdrowotnych, Rewizja X
Zródło: Opracowano na podstawie danych uzyskanych w oparciu o Komputerowy System "Karta Statystyczna".

**STRUKTURA CHOROBY HOSPITALIZOWANEJ W 2008 ROKU
NAJCZĘSTSZE PRZYCZYNY HOSPITALIZACJI**



Uwaga: Według rozdziałów Międzynarodowej Klasyfikacji Chorób i Problemów Zdrowotnych, Rewizja X
Źródło: Opracowano na podstawie danych uzyskanych w oparciu o Komputerowy System "Karta Statystyczna".

**CHORZY LECZENI W JEDNOSTKACH LECZNICTWA AMBULATORYJNEGO
DLA OSÓB Z ZABURZENIAMI PSYCHICZNYMI, OSÓB UZALEŻNIONYCH
OD ALKOHOLU ORAZ INNYCH SUBSTANCJI PSYCHOAKTYWNYCH
W LATACH 2007 - 2008**

A. Zaburzenia psychiczne (bez uzależnień)				
Wyszczególnienie	2007		2008	
	Liczby bezwzględne	Wskaźnik na 10 000 ludności	Liczby bezwzględne	Wskaźnik na 10 000 ludności
Śląskie				
Leczeni ogółem	145590	312,8	138167	297,4
w tym po raz pierwszy	34550	74,1	34122	73,4
Żory				
Leczeni ogółem	1272	205,1	1371	221,0
w tym po raz pierwszy	436	70,0	398	64,2
B. Zaburzenia spowodowane używaniem alkoholu				
Wyszczególnienie	2007		2008	
	Liczby bezwzględne	Wskaźnik na 10 000 ludności	Liczby bezwzględne	Wskaźnik na 10 000 ludności
Śląskie				
Leczeni ogółem	23772	51,1	21250	45,7
w tym po raz pierwszy	10120	21,7	9417	20,3
Żory				
Leczeni ogółem	195	31,4	193	31,1
w tym po raz pierwszy	82	13,2	79	12,7
C. Zaburzenia spowodowane używaniem środków psychoaktywnych				
Wyszczególnienie	2007		2008	
	Liczby bezwzględne	Wskaźnik na 10 000 ludności	Liczby bezwzględne	Wskaźnik na 10 000 ludności
Śląskie				
Leczeni ogółem	4184	9,0	2677	5,8
w tym po raz pierwszy	1727	3,7	1248	2,7
Żory				
Leczeni ogółem	4	0,6	4	0,6
w tym po raz pierwszy	2	0,3	2	0,3

Źródło: Opracowano na podstawie sprawozdania na formularzu MZ-15 Roczne sprawozdanie z działalności jednostki lecznictwa ambulatoryjnego dla osób z zaburzeniami psychicznymi, osób uzależnionych od alkoholu oraz innych substancji psychoaktywnych, według lokalizacji placówek udzielających świadczeń zdrowotnych.

SZPITALE OGÓLNE

Wyszczególnienie	Ogółem		W tym: wg organu założycielskiego ^a	
	2007	2008	2007	2008
Żory				
Szpitala	1	1	-	-
Łóżka ogółem	151	151	-	-
w tym na oddziałach :				
Chorób wewnętrznych	45	45	-	-
Intensywnej terapii	5	5	-	-
Dziecięcych	26	26	-	-
Ginekologiczno - położniczych	30	30	-	-
Chirurgii ogólnej	45	45	-	-
Leczeni ^b (w ciągu roku)	6559	6867	-	-
Osobodni leczenia (w ciągu roku)	36672	37866	-	-
Wskaźnik łóżek na 10 000 ludności	24,4	24,3	-	-
Śląskie				
<i>Wskaźnik łóżek na 10 000 ludności</i>	56,3	55,0	24,6	23,8

a Jednostki podległe samorządowi powiatu i gminy

b Bez ruchu międzyoddziałowego

Źródło :Opracowano na podstawie sprawozdań na form.: MZ - 29 o działalności szpitala ogólnego i MZ - 29A o działalności zakładu długoterminowej stacjonarnej opieki zdrowotnej

**ZAKŁADY PIEŁĘGNACYJNO - OPIEKUŃCZE
I OPIEKUŃCZO – LECZNICZE**

Wyszczególnienie	Ogółem		W tym: wg organu założycielskiego ^a	
	2007	2008	2007	2008
Powiat będziński				
Zakłady	0	0	0	0
Liczba miejsc		0	0	0
Wskaźnik miejsc na 10 000 ludności	0	0	0	0
Śląskie				
<i>Wskaźnik miejsc na 10 000 ludności</i>	0	0	0	0

a Jednostki podległe samorządowi powiatu i gminy

b Bez ruchu międzyoddziałowego

Źródło: Opracowano na podstawie sprawozdań na form.: MZ - 29 o działalności szpitala ogólnego i MZ - 29A o działalności zakładu długoterminowej stacjonarnej opieki zdrowotnej.

ZAKŁADY STACJONARNEJ OPIEKI HOSPICYJNEJ - /5180/

Wyszczególnienie	Ogółem		W tym: wg organu założycielskiego ^a	
	2007	2008	2007	2008
Powiat będziński				
Zakłady	0	0	0	0
Liczba miejsc		0	0	0
Wskaźnik miejsc na 10 000 ludności	0	0	0	0
Śląskie				
<i>Wskaźnik miejsc na 10 000 ludności</i>	0	0	0	0

a Jednostki podległe samorządowi powiatu i gminy

Źródło: Sprawozdanie MZ - 29A o działalności zakładu długoterminowej stacjonarnej opieki zdrowotnej.

AMBULATORYJNA OPIEKA ZDROWOTNA

Wyszczególnienie	2007		2008	
	Śląskie	Żory	Śląskie	Żory
Porady udzielone w specjalistycznej opiece zdrowotnej ^a				
Poradnie chorób wewnętrznych:		16251		15572
liczba porad na 10 000 ludności:	5108,1	2619,5	4464,6	2510,1
w tym:				
Alergologiczna:		-		-
liczba porad na 10 000 ludności:	813,5	-	753,8	-
Diabetologiczna:		2790		2141
liczba porad na 10 000 ludności:	677,7	449,7	557,7	345,1
Nefrologiczna:		1048		782
liczba porad na 10 000 ludności:	130,2	168,2	149,4	126,1
Kardiologiczna:		1624		1701
liczba porad na 10 000 ludności:	1378,7	261,8	1365,0	274,2
Poradnie innych specjalności zachowawczych:		43068		45304
liczba porad na 10 000 ludności:	6860,4	6942,2	5887,6	7302,6
w tym:				
Dermatologiczna:		3433		18084
liczba porad na 10 000 ludności:	1856,5	551,1	1506,1	2915,0
Neurologiczna:		19128		7294
liczba porad na 10 000 ludności:	2143,1	3070,8	1838,5	1175,7
Onkologiczna:		1412		834
liczba porad na 10 000 ludności:	665,9	226,7	676,9	134,4
Rehabilitacyjna:		12166		12664
liczba porad na 10 000 ludności:	931,9	1953,1	740,7	2041,3
Chorób zakaźnych:		-		-
liczba porad na 10 000 ludności:	84,9	-	89,9	-
Poradnie opieki nad matką i dzieckiem:		14834		13878
liczba porad na 10 000 ludności:	4115,2	2381,4	3060,0	2237,0
w tym:				
Pediatryczna:		30		-
liczba porad na 10 000 ludności - od 0 -19 lat	90,0	22,0	27,6	-

AMBULATORYJNA OPIEKA ZDROWOTNA (dok.)

Wyszczególnienie	2007		2008	
	Śląskie	Żory	Śląskie	Żory
Neonatologiczna:		265		273
liczba porad na 10 000 ludności - do 1 roku	2640,8	3742,9	2572,4	3709,2
Ginekologiczno-położnicza:		14439		13605
liczba porad na 10 000 ludności:	7277,8	4590,8	5661,4	4337,4
Poradnie zabiegowe:		66709		67153
liczba porad na 10 000 ludności:	11158,5	10709,4	10273,9	10824,5
w tym:				
Chirurgii ogólnej:		31884		36633
liczba porad na 10 000 ludności:	2277,2	5118,6	2258,7	5904,9
Chirurgii onkologicznej:		-		-
liczba porad na 10 000 ludności:	21,6	-	18,4	-
Urazowo-ortopedyczna:		7225		6566
liczba porad na 10 000 ludności:	2205,8	1159,9	2353,0	1058,4
Okulistyczna:		7815		5708
liczba porad na 10 000 ludności:	2897,2	1254,6	2632,1	920,1
Otolaryngologiczna:		17384		15517
liczba porad na 10 000 ludności:	2193,5	2790,8	1782,2	2501,2
Urologiczna:		2404		2729
liczba porad na 10 000 ludności:	673,7	385,9	891,6	439,9
Poradnie stomatologiczne:		60184		58525
liczba porad na 10 000 ludności:	6789,1	9661,9	6082,9	9433,7
w tym:				
Ortodontyczna:		-		3703
liczba porad na 10 000 ludności:	268,3	-	262,0	596,9
Protetyki stomatologicznej:		-		
liczba porad na 10 000 ludności:	57,3	-	72,9	
Chirurgii stomatologicznej:		-		
liczba porad na 10 000 ludności:	109,7	-	129,3	

^a porady udzielone w publicznych i niepublicznych zakładach opieki zdrowotnej

Źródło: Opracowano na podstawie sprawozdania na formularzu Mz-12 oraz danych Urzędu Statystycznego w Katowicach.

PERSONEL SŁUŻBY ZDROWIA^{a b}
Stan w dniu 31 XII

Wyszczególnienie	2007	2008	2007			2008		
	Żory		Polska	Śląskie	Żory	Polska	Śląskie	Żory
	liczby bezwzględne		liczba ludności na 1 osobę personelu					
lekarze	77	80	487	451	805	488	456	776
lekarze dentyści	21	20	2947	2983	2953	2987	2916	3102
pielęgniarki	202	193	209	184	307	208	183	321
położne	22	25	1777	1801	2819	1748	1750	2482
farmaceuci	31	27	1660	1827	2000	1627	1848	2298

Uwaga: Pielęgniarki i położne łącznie z mgr pielęgniarstwa i położnictwa

a zatrudnienie według podstawowego miejsca pracy

b zatrudnienie w publicznych i niepublicznych zakładach opieki zdrowotnej

Źródło: Opracowano na podstawie sprawozdania MZ-88 - Roczego sprawozdania o zatrudnieniu wybranego personelu służby zdrowia.

PERSONEL SŁUŻBY ZDROWIA W LATACH 2007 - 2008
LICZBA LUDNOŚCI NA 1 OSOBĘ PERSONELU MEDYCZNEGO

