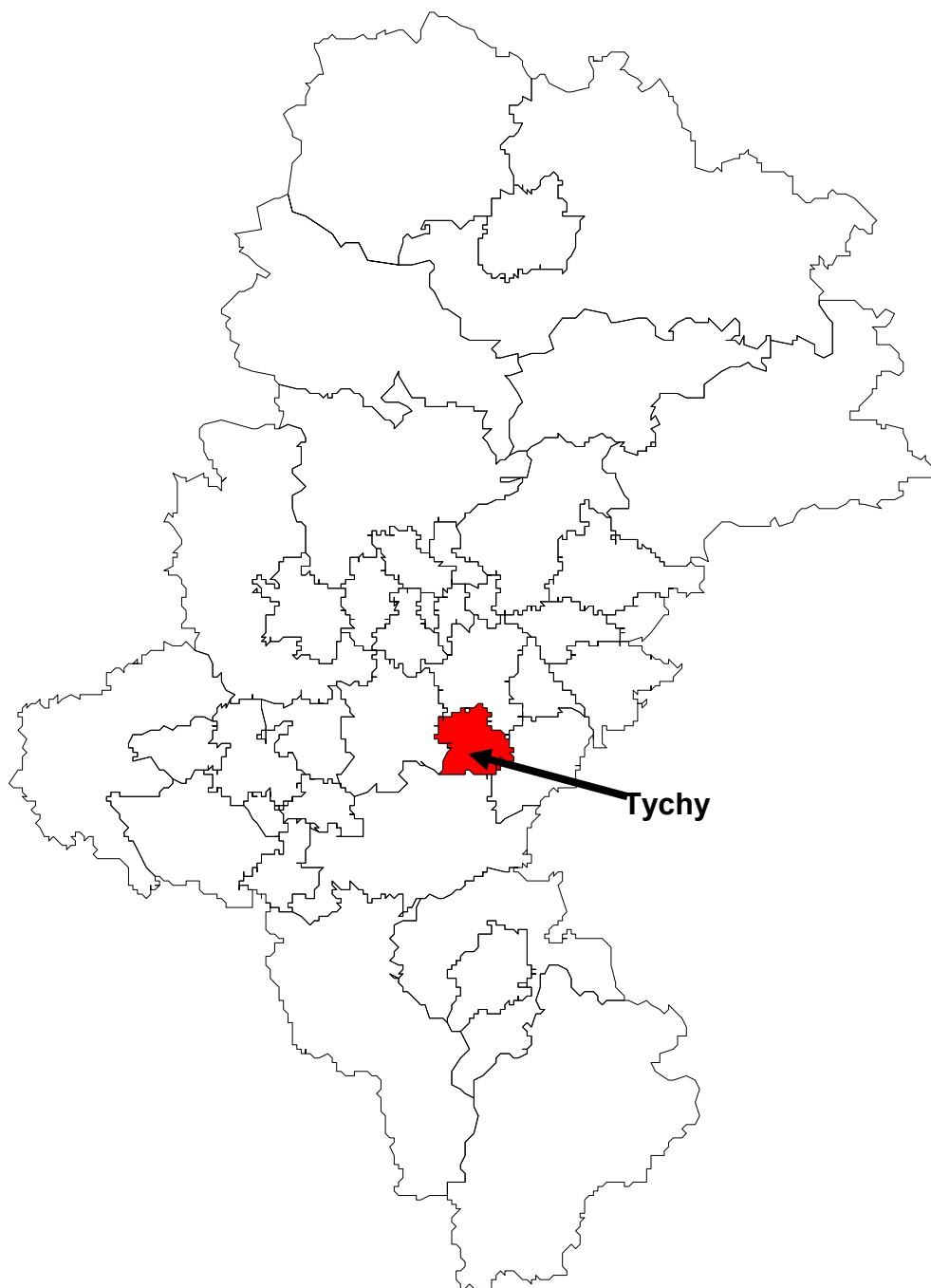


MIASTO NA PRAWACH POWIATU – TYCHY

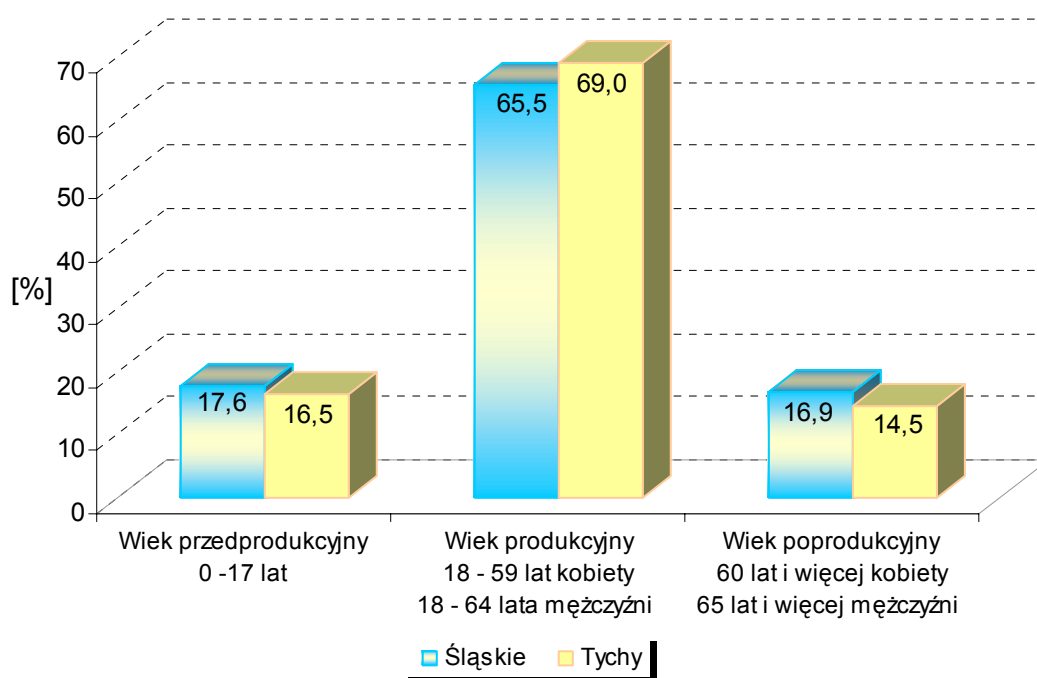


POWIERZCHNIA I LUDNOŚĆ
Stan w dniu 31 XII

Wyszczególnienie	2007	2008
Powierzchnia w km ²	82	82
Ludność - ogółem	129776	129475
Mężczyźni	62851	62652
Kobiety	66925	66823
Wiek przedprodukcyjny	21712	21372
Wiek produkcyjny	89958	89391
Wiek poprodukcyjny	18106	18712

Źródło: Opracowano na podstawie danych Urzędu Statystycznego w Katowicach.

LUDNOŚĆ WEDŁUG GRUP EKONOMICZNYCH W 2008 ROKU



RYNEK PRACY. WYNAGRODZENIE

Wyszczególnienie	2006		2007	
	liczba osób (w tys.)	w odsetkach	liczba osób (w tys.)	w odsetkach
		/śląskie=100,0/		/śląskie=100,0/
Zarejestrowani bezrobotni ogółem (stan w dniu 31 XII)				
Śląskie	229,8	100,0	165,96	100,0
mężczyźni	92,4	40,2	64,42	38,8
kobiety	137,4	59,8	101,54	61,2
Tychy	5,0	2,2	3,1	1,9
Tychy		/ogółem=100,0/		/ogółem=100,0/
mężczyźni	1,8	36,7	1,1	35,5
kobiety	3,1	63,3	2,0	64,5
Przeciętne miesięczne wynagrodzenie brutto w zł ^b				
Śląskie		2729,63		2933,32
Tychy		2500,39		2766,57

b Bez podmiotów gospodarczych o liczbie pracujących do 9 osób.

Źródło: Opracowano na podstawie danych Urzędu Statystycznego w Katowicach.

OCHRONA ŚRODOWISKA

Wyszczególnienie	Tychy	
	2006	2007
Emisja zanieczyszczeń powietrza atmosferycznego		
- pyłowych tys.t	0,4	0,2
- gazowych w tys.t	586,6	513,7
Redukcja przemysłowych zanieczyszczeń powietrza atmosferycznego ^a		
- pyłowych w %	99,5	99,6
- gazowych w %	16,5 ^b	23,9 ^b

a Zanieczyszczenia zatrzymane lub zneutralizowane w % zanieczyszczeń wytworzonych

b bez dwutlenku węgla

Źródło: Emisję zanieczyszczeń powietrza opracowano na podstawie danych Rocznika Statystycznego Województw.

Redukcję przemysłowych zanieczyszczeń powietrza opracowano na podstawie danych US w Katowicach - Województwo Śląskie: Podregiony, Powiaty, Gminy

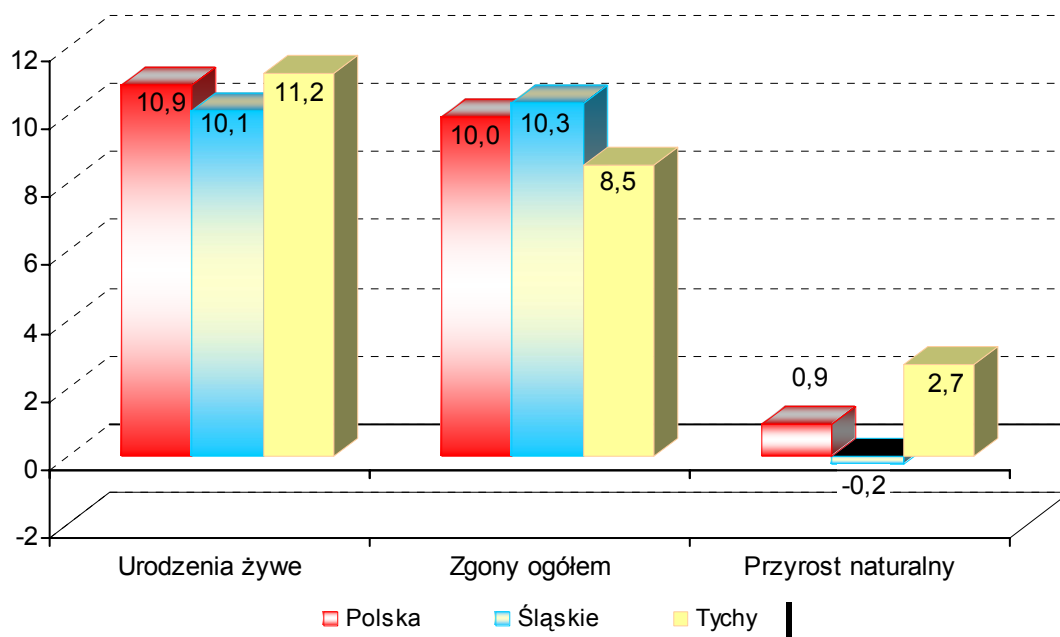
RUCH NATURALNY LUDNOŚCI W LATACH 2007 – 2008
Stan w dniu 31 XII

Wyszczególnienie	2007		2008	
	Liczby bezwzględne			
Urodzenia żywe	1333		1463	
Zgony	1100		1112	
w tym niemowląt	12		11	
Przyrost naturalny	233		351	
	Współczynniki na 1000 ludności			
	Śląskie	Tychy	Śląskie	Tychy
Urodzenia żywe	9,4	10,2	10,1	11,2
Zgony	10,2	8,4	10,3	8,5
w tym niemowląt ^a	6,7	9,0	6,8	7,5
Przyrost naturalny	-0,8	1,8	-0,2	2,7

a na 1000 urodzeń żywych.

Źródło: Opracowano na podstawie danych Urzędu Statystycznego w Katowicach.

RUCH NATURALNY LUDNOŚCI W 2008 ROKU



PRZECIĘTNE DALSZE TRWANIE ŻYCIA W 2008 ROKU

Wyszczególnienie	Mężczyźni			Kobiety		
	w wieku lat					
	0	30	60	0	30	60
Polska	71,26	42,63	17,89	79,96	50,78	23,09
Śląskie	70,89	42,20	17,65	78,91	49,77	22,41
Tychy ^a	71,70	42,40	16,70	78,60	49,20	21,60

a ostatnie dostępne dane za rok 2002

Źródło: Opracowano na podstawie danych Urzędu Statystycznego w Katowicach.

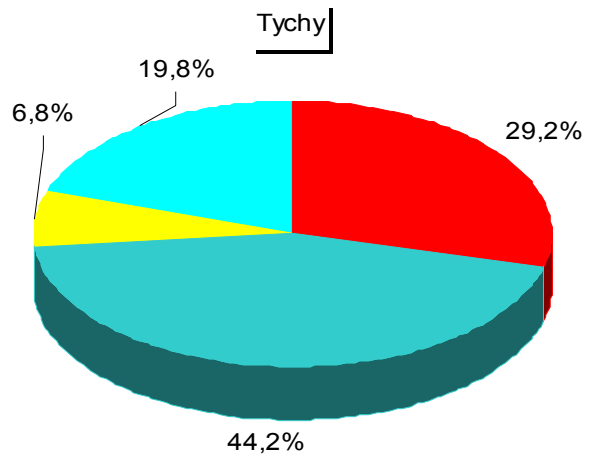
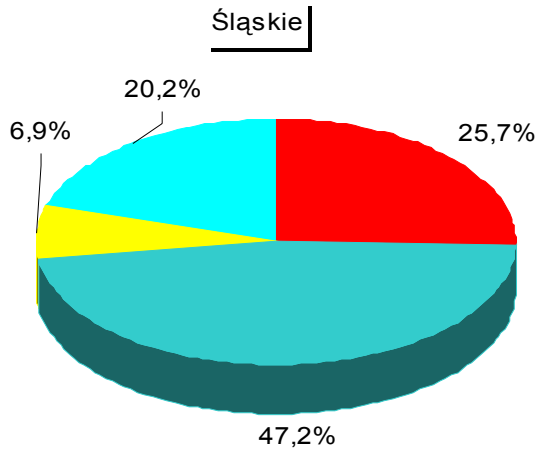
ZGONY WEDŁUG NAJCZĘSTSZYCH PRZYCZYN

Wyszczególnienie		Ogółem (A00-R99), (V01-Y89) i (U01)	w tym:		
			Nowotwory (C00-D48)	Choroby układu krążenia (I00-I99)	Zewnętrzne przyczyny zachorowania i zgonu (V01-Y89)
			na 100 000 ludności		
Śląskie	2006	990,8	254,4	467,7	68,1
	2007	1023,8	265,9	473,7	65,2
Tychy	2006	763,3	223,0	337,1	51,8
	2007	840,5	233,1	380,5	53,5

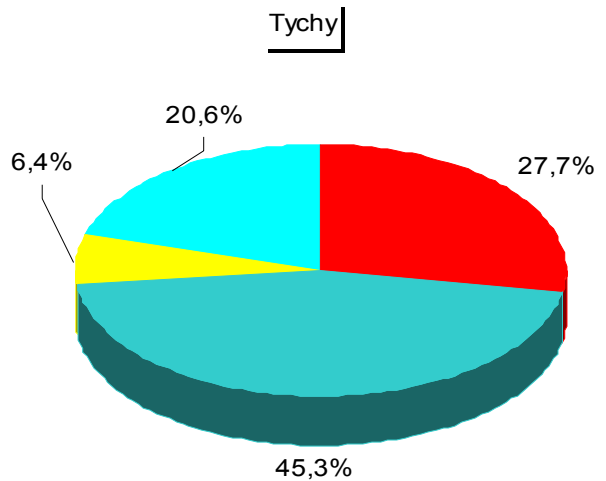
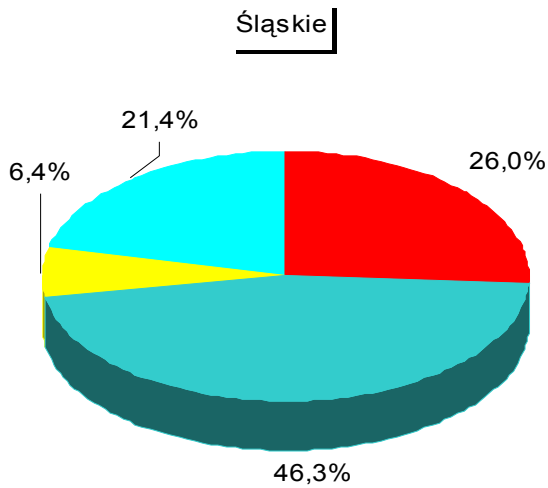
Źródło: Obliczenia własne na podstawie danych Urzędu Statystycznego.

STRUKTURA GŁÓWNYCH PRZYCZYN ZGONÓW

2006



2007



- Nowotwory (C00-D48)
- Choroby układu krążenia (I00-I99)

- Zewnętrzne przyczyny zachorowania i zgonu (V01-Y89)
- Pozostałe

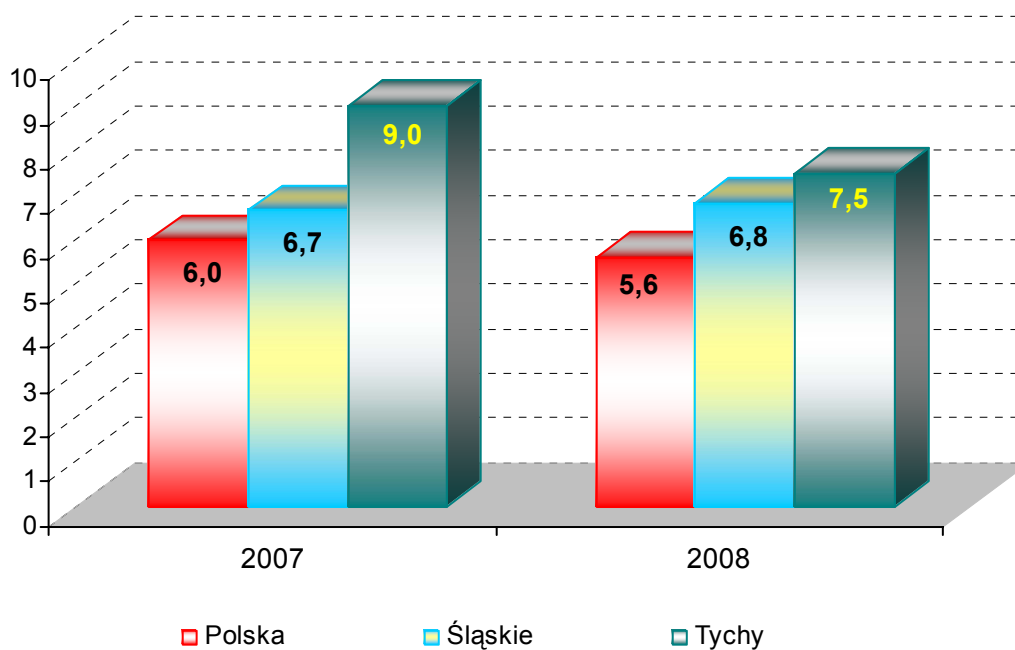
Przyczyny zgonów według Międzynarodowej Statystycznej Klasyfikacji Chorób i Problemów Zdrowotnych, Rewizji X.

ZGONY NIEMOWLĄT

Wyszczególnienie	Lata	
	2007	2008
Liczby bezwzględne	12	11
Na 1 000 urodzeń żywych	9,0	7,5
Kolejność miejsc według wysokości współczynnika /licząc od najniższego/	30	24

Źródło: Opracowano na podstawie danych Urzędu Statystycznego.

ZGONY NIEMOWLĄT W LATACH 2007– 2008
NA 1000 URODZEŃ ŻYWYCH



MIASTO NA PRAWACH POWIATU – TYCHY

**DANE O STANIE ZDROWIA DZIECI I MŁODZIEŻY W WIEKU 0-18 LAT
BĘDĄCYCH POD OPIEKĄ LEKARZA PODSTAWOWEJ OPIEKI ZDROWOTNEJ (RODZINNEGO)
LICZBY BEZWZGLĘDNE**

Rozpoznanie - według najczęstszych schorzeń (kod wg ICD 10)		2007				2008			
		Śląskie		Tychy		Śląskie		Tychy	
		Osoby, u których stwierdzono schorzenia ogółem	w tym osoby, u których stwierdzono schorzenia po raz pierwszy w okresie sprawozda wczym	Osoby, u których stwierdzono schorzenia ogółem	w tym osoby, u których stwierdzono schorzenia po raz pierwszy w okresie sprawozda wczym	Osoby, u których stwierdzono schorzenia ogółem	w tym osoby, u których stwierdzono schorzenia po raz pierwszy w okresie sprawozda wczym	Osoby, u których stwierdzono schorzenia ogółem	w tym osoby, u których stwierdzono schorzenia po raz pierwszy w okresie sprawozda wczym
Niedokrwistość D50-D59		7430	2189	418	98	7552	2004	315	88
Niedożywienie E40-E46		5014	794	58	10	4629	723	53	14
Otyłość E65-E68		13775	2123	277	46	13861	2221	352	68
Zaburzenia refrakcji i akomodacji oka H52		41210	4513	1215	86	38823	4289	1086	103
Alergie	Dychawica oskrzelowa J45	21596	3029	821	56	22126	2880	1019	89
	Pokarmowe K52.2	10497	2207	385	66	10575	2044	362	59
	Skórne L27.2	11769	2179	582	117	11816	2088	506	103
Zniekształcenia kręgosłupa M40-M41		58903	7597	1341	171	56618	6687	1287	197
Choroby układu moczowego N00-N23		7207	1187	255	40	7272	1094	304	49
Zaburzenia rozwoju R62		10161	1286	136	15	9107	1182	158	59
w tym	fizycznego R62.8	6196	718	52	6	5446	617	85	34
	psychomotorycznego R62.0	3164	453	49	4	2952	388	41	2

MIASTO NA PRAWACH POWIATU – TYCHY

**DANE O STANIE ZDROWIA DZIECI I MŁODZIEŻY W WIEKU 0-18 LAT
BĘDĄCYCH POD OPIEKĄ LEKARZA PODSTAWOWEJ OPIEKI ZDROWOTNEJ (RODZINNEGO)
WSKAŹNIKI NA 10 000 LUDNOŚCI ^a**

Rozpoznanie - według najczęstszych schorzeń (kod wg ICD 10)		2007				2008			
		Śląskie		Tychy		Śląskie		Tychy	
		Osoby, u których stwierdzono schorzenia ogółem	w tym osoby, u których stwierdzono schorzenia po raz pierwszy w okresie sprawozda wczym	Osoby, u których stwierdzono schorzenia ogółem	w tym osoby, u których stwierdzono schorzenia po raz pierwszy w okresie sprawozda wczym	Osoby, u których stwierdzono schorzenia ogółem	w tym osoby, u których stwierdzono schorzenia po raz pierwszy w okresie sprawozda wczym	Osoby, u których stwierdzono schorzenia ogółem	w tym osoby, u których stwierdzono schorzenia po raz pierwszy w okresie sprawozda wczym
Niedokrwistość D50-D59		76,8	22,3	165,3	38,1	79,8	21,0	127,3	35,2
Niedożywienie E40-E46		51,9	8,1	22,9	3,9	48,9	7,6	21,4	5,6
Otyłość E65-E68		142,5	21,6	109,5	17,9	146,5	23,2	142,2	27,2
Zaburzenia refrakcji i akomodacji oka H52		426,2	46,0	480,4	33,4	410,2	44,8	438,8	41,2
Alergie	Dychawica oskrzelowa J45	223,3	30,9	324,6	21,8	233,8	30,1	411,7	35,6
	Pokarmowe K52.2	108,6	22,5	152,2	25,6	111,7	21,4	146,3	23,6
	Skórne L27.2	121,7	22,2	230,1	45,5	124,9	21,8	204,5	41,2
Zniekształcenia kręgosłupa M40-M41		609,2	77,5	530,2	66,4	598,3	69,9	520,0	78,9
Choroby układu moczowego N00-N23		74,5	12,1	100,8	15,5	76,8	11,4	122,8	19,6
Zaburzenia rozwoju R62		105,1	13,1	53,8	5,8	96,2	12,4	63,8	23,6
w tym	fizycznego R62.8	64,1	7,3	20,6	2,3	57,5	6,5	34,3	13,6
	psychomotorycznego R62.0	32,4	4,6	19,4	1,6	31,2	4,1	16,6	0,8

^a obliczono dla ludności w wieku od 0 do 19 lat

Źródło: Opracowano na podstawie sprawozdania Mz 11- roczne sprawozdanie o działalności i zatrudnieniu w podstawowej ambulatoryjnej opiece zdrowotnej, według lokalizacji placówek udzielających świadczeń zdrowotnych.

MIASTO NA PRAWACH POWIATU – TYCHY

**DANE O STANIE ZDROWIA OSÓB W WIEKU 19 LAT I WIĘCEJ
BĘDĄCYCH POD OPIEKĄ LEKARZA PODSTAWOWEJ OPIEKI ZDROWOTNEJ (RODZINNEGO)**

Rozpoznanie - według najczęstszych schorzeń (kod wg ICD 10)	2007				2008			
	Śląskie		Tychy		Śląskie		Tychy	
	Osoby, u których stwierdzono schorzenia ogółem (stan w dniu 31 XII)	w tym osoby, u których stwierdzono schorzenia po raz pierwszy w roku sprawozda wczym	Osoby, u których stwierdzono schorzenia ogółem (stan w dniu 31 XII)	w tym osoby, u których stwierdzono schorzenia po raz pierwszy w roku sprawozda wczym	Osoby, u których stwierdzono schorzenia ogółem (stan w dniu 31 XII)	w tym osoby, u których stwierdzono schorzenia po raz pierwszy w roku sprawozda wczym	Osoby, u których stwierdzono schorzenia ogółem (stan w dniu 31 XII)	w tym osoby, u których stwierdzono schorzenia po raz pierwszy w roku sprawozda wczym
	Liczby bezwzględne							
Choroby tarczycy E00-E07	43357	5769	956	160	45305	5421	1193	221
Cukrzyca E10-E14	119894	10741	3855	248	125718	11231	4217	362
Choroby układu krążenia I00-I99	462720	37331	14287	1087	472839	34736	16235	1181
Przewlekły nieżyt oskrzeli, dychawica oskrzelowa J40-J47	71833	7587	2133	270	72874	6930	2601	465
Przewlekłe choroby układu trawiennego K25-K93	106486	10619	4417	367	113619	11073	4881	616
Choroby układu mięśniowo- kostnego i tkanki łącznej M00-M99	143101	12198	5241	383	149696	12392	4963	461

MIASTO NA PRAWACH POWIATU – TYCHY

**DANE O STANIE ZDROWIA OSÓB W WIEKU 19 LAT I WIĘCEJ
BĘDĄCYCH POD OPIEKĄ LEKARZA PODSTAWOWEJ OPIEKI ZDROWOTNEJ (RODZINNEGO) dok.**

Rozpoznanie - według najczęstszych schorzeń (kod wg ICD 10)	2007				2008			
	Śląskie		Tychy		Śląskie		Tychy	
	Osoby, u których stwierdzono schorzenia ogółem (stan w dniu 31 XII)	w tym osoby, u których stwierdzono schorzenia po raz pierwszy w roku sprawozda wczym	Osoby, u których stwierdzono schorzenia ogółem (stan w dniu 31 XII)	w tym osoby, u których stwierdzono schorzenia po raz pierwszy w roku sprawozda wczym	Osoby, u których stwierdzono schorzenia ogółem (stan w dniu 31 XII)	w tym osoby, u których stwierdzono schorzenia po raz pierwszy w roku sprawozda wczym	Osoby, u których stwierdzono schorzenia ogółem (stan w dniu 31 XII)	w tym osoby, u których stwierdzono schorzenia po raz pierwszy w roku sprawozda wczym
	wskaźniki na 10 000 ludności ^a							
Choroby tarczycy E00-E07	117,6	15,7	91,5	15,3	122,5	14,7	113,9	21,1
Cukrzyca E10-E14	325,2	29,2	368,9	23,7	339,8	30,4	402,7	34,6
Choroby układu krążenia I00-I99	1255,0	101,4	1367,4	103,9	1278,2	94,1	1550,2	113,0
Przewlekły nieżyt oskrzeli, dychawica oskrzelowa J40-J47	194,8	20,6	204,1	25,8	197,0	18,8	248,4	44,5
Przewlekłe choroby układu trawiennego K25-K93	288,8	28,8	422,7	35,1	307,1	30,0	466,1	58,9
Choroby układu mięśniowo- kostnego i tkanki łącznej M00-M99	388,1	33,1	501,6	36,6	404,7	33,6	473,9	44,1

^a obliczono do ludności w wieku 20 lat i więcej

Źródło: Opracowano na podstawie sprawozdania Mz 11- roczne sprawozdanie o działalności i zatrudnieniu w podstawowej ambulatoryjnej opiece zdrowotnej" według lokalizacji placówek udzielających świadczeń zdrowotnych.

ZACHOROWANIA NA CHOROBY ZAKAŻNE

Wyszczególnienie		Tychy			
		2007		2008	
Według X Rewizji Międzynarodowej Klasyfikacji Chorób i Problemów Zdrowotnych		w liczbach bezwzględnych			
Dur brzuszny	/A 01.0/	-	-	-	-
Czerwonka bakteryjna	/A 03/	-	-	-	-
Krztusiec	/A 37/	2	6	2	6
Szkarlatyna (płonica)	/A 38/	30	62	30	62
Odra	/B 05/	-	-	-	-
Grypa	/J10;J11/	-	-	-	-
Wirusowe zapalenie wątroby:	/B15-B19/	48	27	48	27
w tym typu B	/B16; B18.0-B18.1/	3	7	3	7
Świnka (nagminne zapalenie przyusznicy)	/B26/	11	11	11	11
Bakteryjne zatrucia pokarmowe:	/A02.0;A05/	25	34	25	34
w tym salmonelozy	/A02.0/	13	24	13	24
		na 100 000 ludności			
		Śląskie		Tychy	
		2007	2008	2007	2008
Dur brzuszny	/A 01.0/	-	-	-	-
Czerwonka bakteryjna	/A 03/	0,04	0,1	-	-
Krztusiec	/A 37/	3,3	4,1	1,5	4,6
Szkarlatyna (płonica)	/A 38/	44,2	43,7	23,0	47,9
Odra	/B 05/	0,2	0,8	-	-
Grypa	/J10;J11/	0,3	0,2	-	-
Wirusowe zapalenie wątroby:	/B15-B19/	10,6	10,5	36,8	20,8
w tym typu B	/B16; B18.0-B18.1/	4,0*	3,7*	2,3	5,4
Świnka (nagminne zapalenie przyusznicy)	/B26/	9,1	9,7	8,4	8,5
Bakteryjne zatrucia pokarmowe:	/A02.0;A05/	35,5	34,9	19,2	26,2
w tym salmonelozy	/A02.0/	17,9	17,4	10,0	18,5

* łącznie z zakażeniami mieszanymi HBV i HCV (typ B+C)

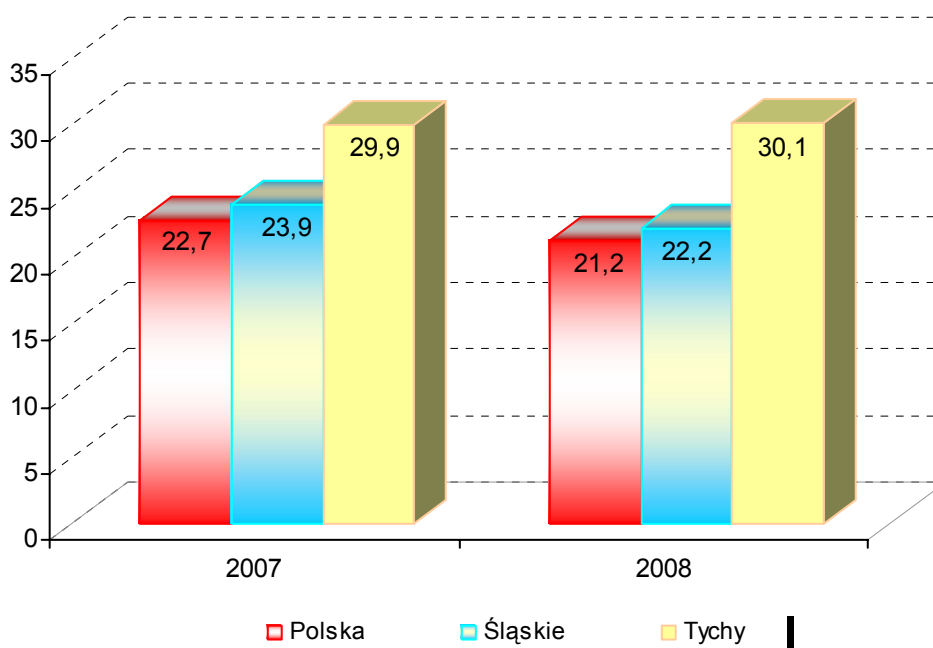
Źródło: Opracowano na podstawie danych Śląskiej Wojewódzkiej Stacji Sanitarno-Epidemiologicznej oraz biuletynu Państwowego Zakładu Higieny "Choroby zakaźne i zatrucia w Polsce w 2008 roku"

ZACHOROWANIA NA GRUŻLICĘ

Zachorowania	Ogółem	
	2007	2008
	liczby bezwzględne	
Polska	8642	8081
Śląskie	1114	1032
Tychy	39	39
	wskaźniki na 100 000 ludności	
Polska	22,7	21,2
Śląskie	23,9	22,2
Tychy	29,9	30,1

Źródło: Opracowano na podstawie materiałów Instytutu Gruźlicy i Chorób Płuc oraz Wojewódzkiej Przychodni Chorób Płuc i Gruźlicy. (Dla powiatu według lokalizacji placówek udzielających świadczeń zdrowotnych).

**ZACHOROWANIA NA GRUŻLICĘ
WSKAŹNIK NA 100 000 LUDNOŚCI**

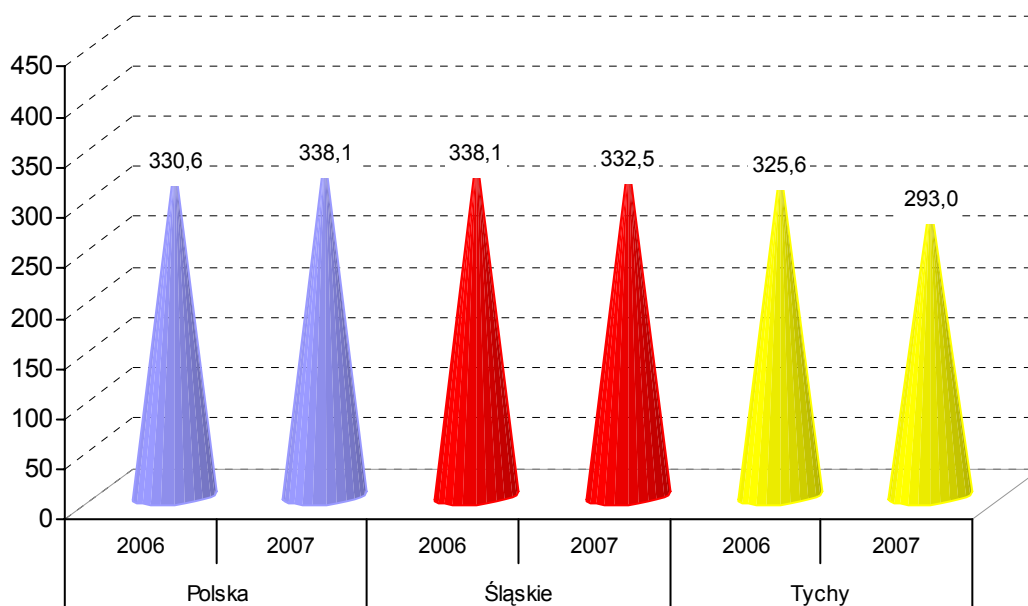


ZACHOROWANIA NA NOWOTWORY ZŁOŚLIWE

Wyszczególnienie	Śląskie		Tychy	
	2006	2007	2006	2007
	liczby bezwzględne			
Ogółem	15815	15503	426	382
Mężczyźni	8229	7951	235	213
Kobiety	7586	7552	191	169
	wskaźniki na 100 000 ludności			
Ogółem	338,1	332,5	325,6	293,0
Mężczyźni	364,3	353,4	370,1	337,0
Kobiety	313,7	313,1	283,6	251,7

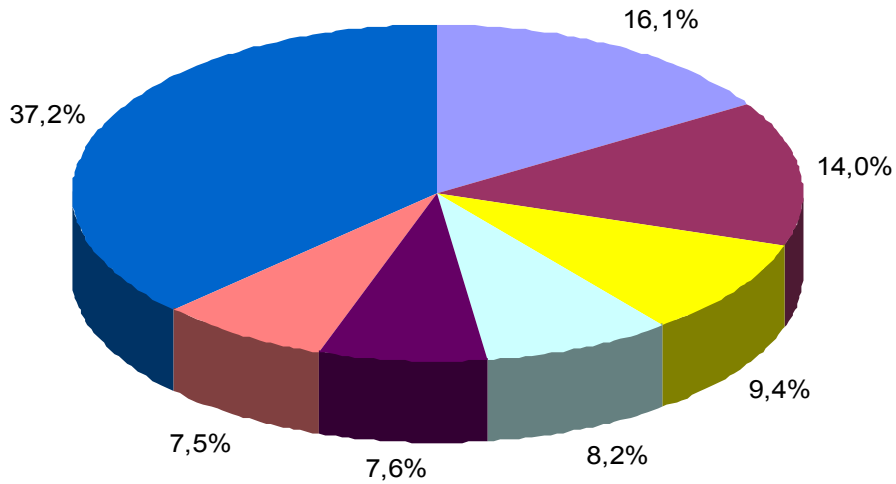
Uwaga: Dane za rok 2007 - ostatnie dane dotyczące zachorowań na nowotwory złośliwe.
 Źródło: Biuletyn Statystyczny Centrum Onkologii - Instytut im. M. Skłodowskiej - Curie, Warszawa 2008r. oraz Krajowa Baza Danych Nowotworowych (www.onkologia.org.pl)

ZACHOROWANIA NA NOWOTWORY ZŁOŚLIWE OGÓŁEM
 W LATACH 2006 – 2007

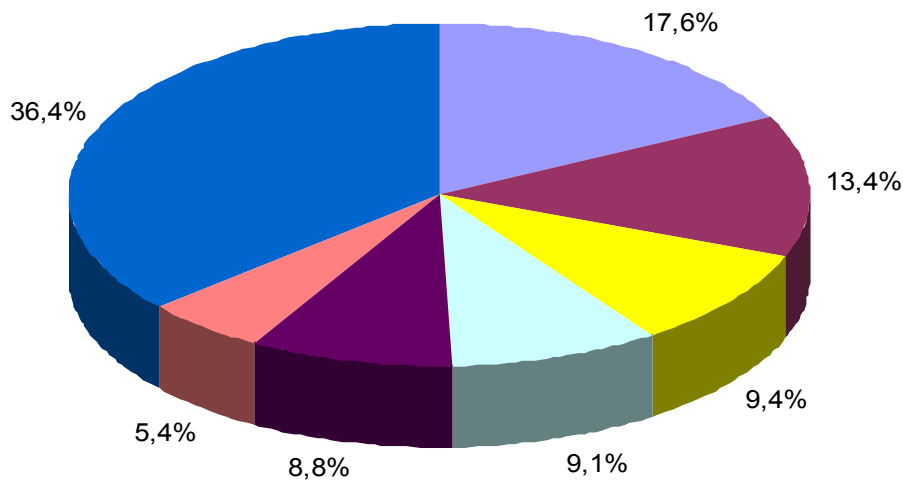


**STRUKTURA CHOROBY HOSPITALIZOWANEJ W 2007 ROKU
NAJCZĘSTSZE PRZYCZYNY HOSPITALIZACJI**

ŚLĄSKIE



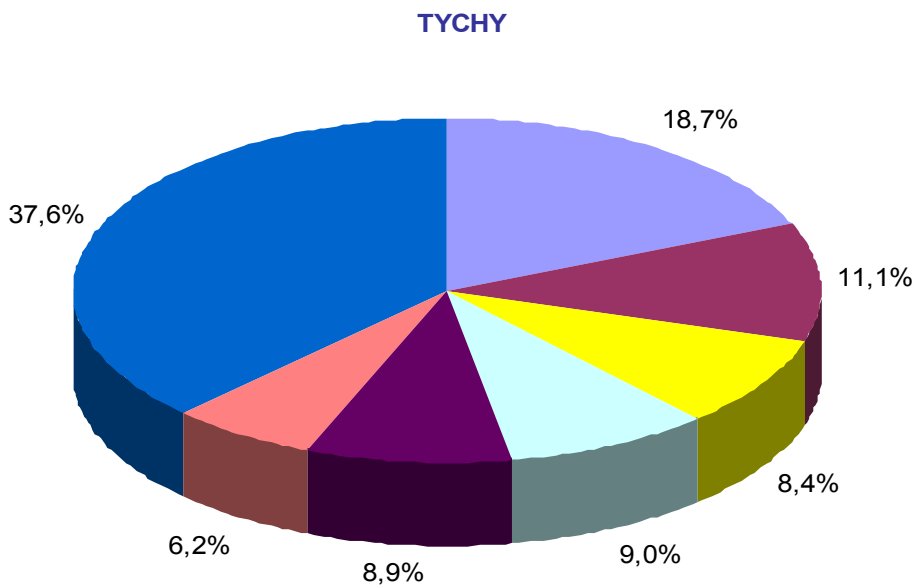
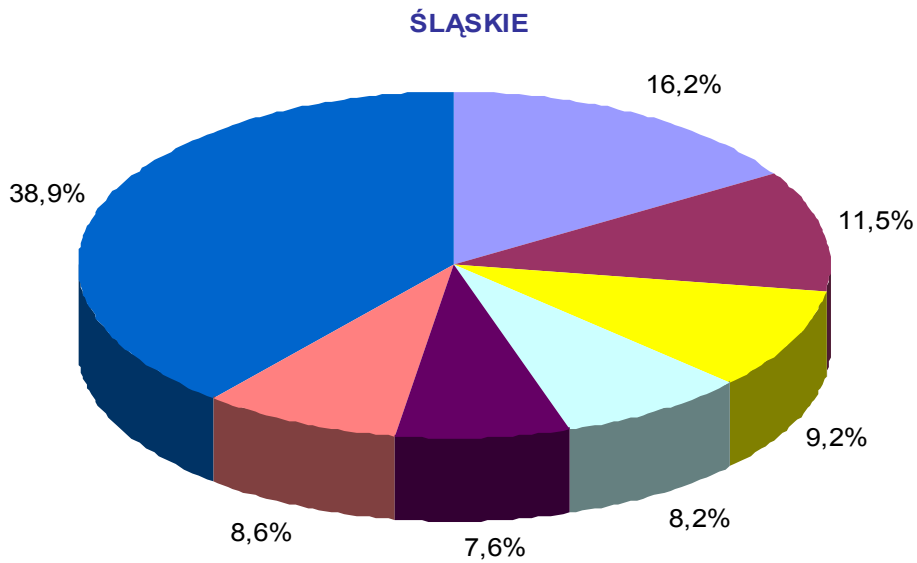
TYCHY



- | | |
|---|--|
| I00-I99
Choroby układu krążenia | C00-D48
Nowotwory |
| N00-N99
Choroby układu moczowo płciowego | K00-K93
Choroby układu trawiennego |
| O00-O99
Ciąża, poród i połóg | Z00-Z99
Czynniki wpływające na stan zdrowia |
| Pozostałe | |

Uwaga: Według rozdziałów Międzynarodowej Klasyfikacji Chorób i Problemów Zdrowotnych, Rewizja X
Źródło: Opracowano na podstawie danych uzyskanych w oparciu o Komputerowy System "Karta Statystyczna".

**STRUKTURA CHOROBY HOSPITALIZOWANEJ W 2008 ROKU
NAJCZĘSTSZE PRZYCZYNY HOSPITALIZACJI**



- | | |
|---|--|
| I00-I99
Choroby układu krążenia | C00-D48
Nowotwory |
| N00-N99
Choroby układu moczowo płciowego | K00-K93
Choroby układu trawiennego |
| O00-O99
Ciąża, poród i połóg | Z00-Z99
Czynniki wpływające na stan zdrowia |
| Pozostałe | |

Uwaga: Według rozdziałów Międzynarodowej Klasyfikacji Chorób i Problemów Zdrowotnych, Rewizja X
Źródło: Opracowano na podstawie danych uzyskanych w oparciu o Komputerowy System "Karta Statystyczna".

**CHORZY LECZENI W JEDNOSTKACH LECZNICTWA AMBULATORYJNEGO
DLA OSÓB Z ZABURZENIAMI PSYCHICZNYMI, OSÓB UZALEŻNIONYCH
OD ALKOHOLU ORAZ INNYCH SUBSTANCJI PSYCHOAKTYWNYCH
W LATACH 2007 - 2008**

A. Zaburzenia psychiczne (bez uzależnień)				
Wyszczególnienie	2007		2008	
	Liczby bezwzględne	Wskaźnik na 10 000 ludności	Liczby bezwzględne	Wskaźnik na 10 000 ludności
Śląskie				
Leczeni ogółem	145590	312,8	138167	297,4
w tym po raz pierwszy	34550	74,1	34122	73,4
Tychy				
Leczeni ogółem	1885	145,3	3043	235,0
w tym po raz pierwszy	534	41,0	652	50,3
B. Zaburzenia spowodowane				
Wyszczególnienie	2007		2008	
	Liczby bezwzględne	Wskaźnik na 10 000 ludności	Liczby bezwzględne	Wskaźnik na 10 000 ludności
Śląskie				
Leczeni ogółem	23772	51,1	21250	45,7
w tym po raz pierwszy	10120	21,7	9417	20,3
Tychy				
Leczeni ogółem	3	0,2	85	6,6
w tym po raz pierwszy	1	0,1	39	3,0
C. Zaburzenia spowodowane używaniem środków psychoaktywnych				
Wyszczególnienie	2007		2008	
	Liczby bezwzględne	Wskaźnik na 10 000 ludności	Liczby bezwzględne	Wskaźnik na 10 000 ludności
Śląskie				
Leczeni ogółem	4184	9,0	2677	5,8
w tym po raz pierwszy	1727	3,7	1248	2,7
Tychy				
Leczeni ogółem	8	0,6	44	3,4
w tym po raz pierwszy	7	0,5	34	2,6

Źródło: Opracowano na podstawie sprawozdania na formularzu MZ-15 Roczne sprawozdanie z działalności jednostki leczenia ambulatoryjnego dla osób z zaburzeniami psychicznymi, osób uzależnionych od alkoholu oraz innych substancji psychoaktywnych, według lokalizacji placówek udzielających świadczeń zdrowotnych.

SZPITALE OGÓLNE

Wyszczególnienie	Ogółem		W tym: wg organu założycielskiego ^a	
	2007	2008	2007	2008
Tychy				
Szpitala	2	2	1	1
Łóżka ogółem	816	806	124	124
w tym na oddziałach :				
Chorób wewnętrznych	170	170	53	53
Geriatrycznych	30	30	-	-
Kardiologicznych	87	87	43	43
Dermatologicznych	32	32	-	-
Neurologicznych	65	65	-	-
Intensywnej terapii	14	14	-	-
Zakaźnych	32	32	-	-
Dziecięcych	73	73	28	28
Ginekologiczno - położniczych	101	91	-	-
Chirurgii ogólnej	82	82	-	-
Urazowo - ortopedycznych	66	66	-	-
Okulistycznych	32	32	-	-
Otolaryngologicznych	32	32	-	-
Leczeni ^b (w ciągu roku)	24552	25312	3937	3965
Osobodni leczenia (w ciągu roku)	196940	193216	29427	27395
Wskaźnik łóżek na 10 000 ludności	62,9	62,2	9,6	9,6
Śląskie				
<i>Wskaźnik łóżek na 10 000 ludności</i>	56,3	55,0	24,6	23,8

a Jednostki podległe samorządowi powiatu i gminy

b Bez ruchu międzyoddziałowego

Źródło: Opracowano na podstawie sprawozdania na form.: MZ - 29 o działalności szpitala ogólnego.

**ZAKŁADY PIEŁĘGNACYJNO - OPIEKUŃCZE
I OPIEKUŃCZO – LECZNICZE**

Wyszczególnienie	Ogółem		W tym: wg organu założycielskiego ^a	
	2007	2008	2007	2008
Powiat będziński				
Zakłady	0	0	0	0
Liczba miejsc		0	0	0
Wskaźnik miejsc na 10 000 ludności	0	0	0	0
Śląskie				
<i>Wskaźnik miejsc na 10 000 ludności</i>	0	0	0	0

a Jednostki podległe samorządowi powiatu i gminy

b Bez ruchu międzyoddziałowego

Źródło: Opracowano na podstawie sprawozdań na form.: MZ - 29 o działalności szpitala ogólnego i MZ - 29A o działalności zakładu długoterminowej stacjonarnej opieki zdrowotnej.

ZAKŁADY STACJONARNEJ OPIEKI HOSPICYJNEJ - /5180/

Wyszczególnienie	Ogółem		W tym: wg organu założycielskiego ^a	
	2007	2008	2007	2008
Powiat będziński				
Zakłady	0	0	0	0
Liczba miejsc		0	0	0
Wskaźnik miejsc na 10 000 ludności	0	0	0	0
Śląskie				
<i>Wskaźnik miejsc na 10 000 ludności</i>	0	0	0	0

a Jednostki podległe samorządowi powiatu i gminy

Źródło: Sprawozdanie MZ - 29A o działalności zakładu długoterminowej stacjonarnej opieki zdrowotnej.

AMBULATORYJNA OPIEKA ZDROWOTNA

Wyszczególnienie	2007		2008	
	Śląskie	Tychy	Śląskie	Tychy
Porady udzielone w specjalistycznej opiece zdrowotnej ^a				
Poradnie chorób wewnętrznych:		93033		78486
liczba porad na 10 000 ludności:	5108,1	7136,9	4464,6	6058,8
w tym:				
Alergologiczna:		23989		24771
liczba porad na 10 000 ludności:	813,5	1840,3	753,8	1912,2
Diabetologiczna:		9404		8598
liczba porad na 10 000 ludności:	677,7	721,4	557,7	663,7
Nefrologiczna:		-		-
liczba porad na 10 000 ludności:	130,2	-	149,4	-
Kardiologiczna:		25628		27766
liczba porad na 10 000 ludności:	1378,7	1966,0	1365,0	2143,4
Poradnie innych specjalności zachowawczych:		102641		93897
liczba porad na 10 000 ludności:	6860,4	7874,0	5887,6	7248,5
w tym:				
Dermatologiczna:		24892		9800
liczba porad na 10 000 ludności:	1856,5	1909,6	1506,1	756,5
Neurologiczna:		50837		49941
liczba porad na 10 000 ludności:	2143,1	3899,9	1838,5	3855,3
Onkologiczna:		6833		5001
liczba porad na 10 000 ludności:	665,9	524,2	676,9	386,1
Rehabilitacyjna:		6860		7036
liczba porad na 10 000 ludności:	931,9	526,3	740,7	543,2
Chorób zakaźnych:		3964		5189
liczba porad na 10 000 ludności:	84,9	304,1	89,9	400,6
Poradnie opieki nad matką i dzieckiem:		53758		30020
liczba porad na 10 000 ludności:	4115,2	4124,0	3060,0	2317,4
w tym:				
Pediatria:		-		-
liczba porad na 10 000 ludności - od 0 -19 lat	90,0	-	27,6	-

AMBULATORYJNA OPIEKA ZDROWOTNA (dok.)

Wyszczególnienie	2007		2008	
	Śląskie	Tychy	Śląskie	Tychy
Neonatologiczna:		469		623
liczba porad na 10 000 ludności - do 1 roku	2640,8	3661,2	2572,4	4642,3
Ginekologiczno-położnicza:		53334		29397
liczba porad na 10 000 ludności:	7703,1	7941,9	5661,4	4398,9
Poradnie zabiegowe:		144118		139995
liczba porad na 10 000 ludności:	11158,5	11055,8	10273,9	10807,1
w tym:				
Chirurgii ogólnej:		18686		16546
liczba porad na 10 000 ludności:	2277,2	1433,5	2258,7	1277,3
Chirurgii onkologicznej:		-		-
liczba porad na 10 000 ludności:	21,6	-	18,4	-
Urazowo-ortopedyczna:		31874		42367
liczba porad na 10 000 ludności:	2205,8	2445,2	2353,0	3270,6
Okulistyczna:		41544		43181
liczba porad na 10 000 ludności:	2897,2	3187,0	2632,1	3333,4
Otolaryngologiczna:		42265		25739
liczba porad na 10 000 ludności:	2193,5	3242,3	1782,2	1987,0
Urologiczna:		12330		12162
liczba porad na 10 000 ludności:	673,7	945,9	891,6	938,9
Poradnie stomatologiczne:		102462		92289
liczba porad na 10 000 ludności:	6789,1	7860,2	6082,9	7124,4
w tym:				
Ortodontyczna:		6964		10050
liczba porad na 10 000 ludności:	268,3	534,2	262,0	775,8
Protetyki stomatologicznej:		1600		4300
liczba porad na 10 000 ludności:	57,3	122,7	72,9	331,9
Chirurgii stomatologicznej:		-		2000
liczba porad na 10 000 ludności:	109,7	-	129,3	154,4

^a porady udzielone w publicznych i niepublicznych zakładach opieki zdrowotnej

Źródło: Opracowano na podstawie sprawozdania na formularzu Mz-12 oraz danych Urzędu Statystycznego w Katowicach.

PERSONEL SŁUŻBY ZDROWIA^{a b}
Stan w dniu 31 XII

Wyszczególnienie	2007	2008	2007			2008		
	Tychy		Polska	Śląskie	Tychy	Polska	Śląskie	Tychy
	liczby bezwzględne		liczba ludności na 1 osobę personelu					
lekarze	296	317	487	451	438	488	456	408
lekarze dentyści	49	40	2947	2983	2648	2987	2916	3237
pielęgniarki	709	785	209	184	183	208	183	165
położne	85	97	1777	1801	1527	1748	1750	1335
farmaceuci	80	73	1660	1827	1622	1627	1848	1774

Uwaga: Pielęgniarki i położne łącznie z mgr pielęgniarstwa i położnictwa
a zatrudnienie według podstawowego miejsca pracy

b zatrudnienie w publicznych i niepublicznych zakładach opieki zdrowotnej

Źródło: Opracowano na podstawie sprawozdania MZ-88 - Roczno sprawozdania o zatrudnieniu wybranego personelu służby zdrowia.

PERSONEL SŁUŻBY ZDROWIA W LATACH 2007 - 2008
LICZBA LUDNOŚCI NA 1 OSOBĘ PERSONELU MEDYCZNEGO

