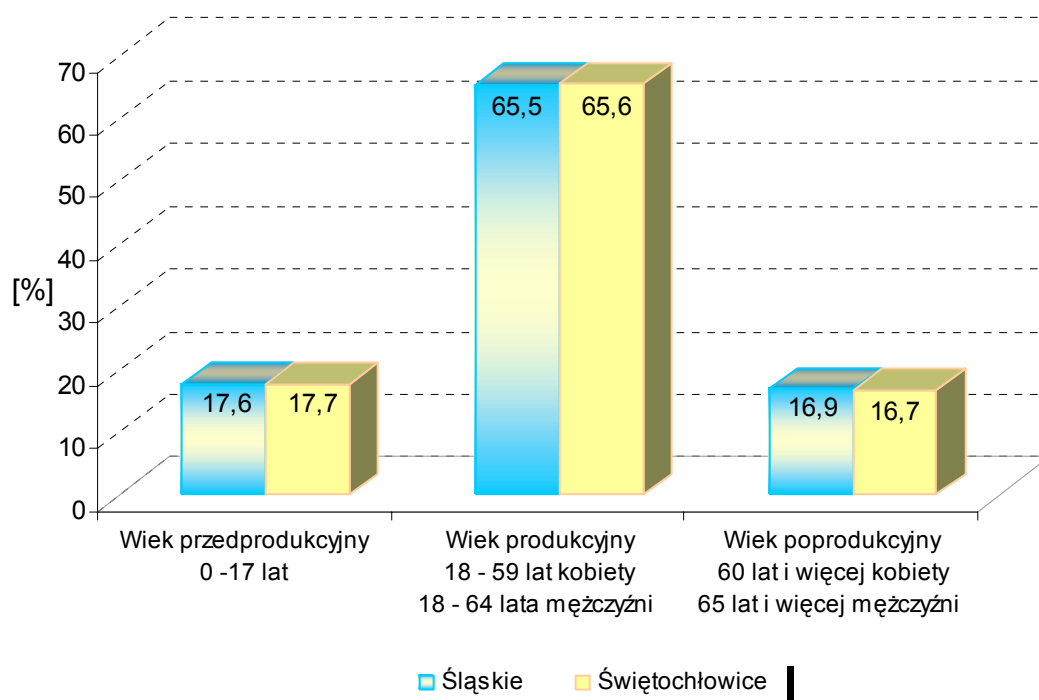


POWIERZCHNIA I LUDNOŚĆ
Stan w dniu 31 XII

Wyszczególnienie	2007	2008
Powierzchnia w km ²	13	13
Ludność - ogółem	54938	54360
Mężczyźni	26520	26195
Kobiety	28418	28165
Wiek przedprodukcyjny	10033	9621
Wiek produkcyjny	36309	35636
Wiek poprodukcyjny	8596	9103

Źródło: Opracowano na podstawie danych Urzędu Statystycznego w Katowicach.

LUDNOŚĆ WEDŁUG GRUP EKONOMICZNYCH W 2008 ROKU



RYNEK PRACY. WYNAGRODZENIE

Wyszczególnienie	2006		2007	
	liczba osób (w tys.)	w odsetkach	liczba osób (w tys.)	w odsetkach
		/śląskie=100,0/		/śląskie=100,0/
Zarejestrowani bezrobotni ogółem (stan w dniu 31 XII)				
Śląskie	229,8	100,0	165,96	100,0
mężczyźni	92,4	40,2	64,42	38,8
kobiety	137,4	59,8	101,54	61,2
Świętochłowice	3,1	1,3	1,7	1,0
Świętochłowice		/ogółem=100,0/		/ogółem=100,0/
mężczyźni	1,2	38,6	0,7	41,0
kobiety	1,9	61,4	1,0	59,0
Przeciętne miesięczne wynagrodzenie brutto w zł ^b				
Śląskie		2729,63		2933,32
Świętochłowice		2213,47		2381,12

b Bez podmiotów gospodarczych o liczbie pracujących do 9 osób.

Źródło: Opracowano na podstawie danych Urzędu Statystycznego w Katowicach.

OCHRONA ŚRODOWISKA

Wyszczególnienie	Świętochłowice	
	2006	2007
Emisja zanieczyszczeń powietrza atmosferycznego		
- pyłowych tys.t	0,0	0,0
- gazowych w tys.t	32,0	35,0
Redukcja przemysłowych zanieczyszczeń powietrza atmosferycznego ^a		
- pyłowych w %	99,4	100,0
- gazowych w %	-	0,0

a Zanieczyszczenia zatrzymane lub zneutralizowane w % zanieczyszczeń wytworzonych

Źródło: Emisję zanieczyszczeń powietrza opracowano na podstawie danych Rocznika Statystycznego Województw.

Redukcję przemysłowych zanieczyszczeń powietrza opracowano na podstawie US w Katowicach - Województwo śląskie: Podregiony, Powiaty, Gminy

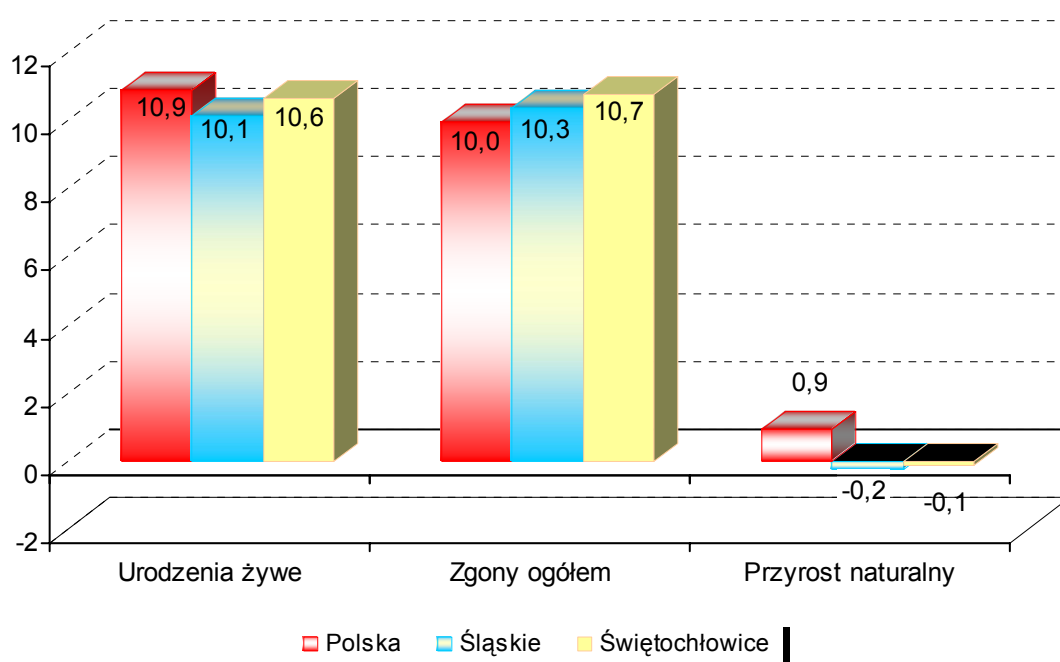
RUCH NATURALNY LUDNOŚCI W LATACH 2007 – 2008
Stan w dniu 31 XII

Wyszczególnienie	2007		2008	
	Liczby bezwzględne			
Urodzenia żywe	540		581	
Zgony	632		587	
w tym niemowląt	5		3	
Przyrost naturalny	-92		-6	
	Współczynniki na 1000 ludności			
	Śląskie	Świętochłowice	Śląskie	Świętochłowice
Urodzenia żywe	9,4	9,8	10,1	10,6
Zgony	10,2	11,5	10,3	10,7
w tym niemowląt ^a	6,7	9,3	6,8	5,2
Przyrost naturalny	-0,8	-1,7	-0,2	-0,1

a na 1000 urodzeń żywych.

Źródło: Opracowano na podstawie danych Urzędu Statystycznego w Katowicach.

RUCH NATURALNY LUDNOŚCI W 2008 ROKU



PRZECIĘTNE DALSZE TRWANIE ŻYCIA W 2008 ROKU

Wyszczególnienie	Mężczyźni			Kobiety		
	w wieku lat					
	0	30	60	0	30	60
Polska	71,26	42,63	17,89	79,96	50,78	23,09
Śląskie	70,89	42,20	17,65	78,91	49,77	22,41
Świętochłowice ^a	65,20	39,10	16,50	75,00	46,90	20,60

a ostatnie dostępne dane za rok 2002

Źródło: Opracowano na podstawie danych Urzędu Statystycznego w Katowicach.

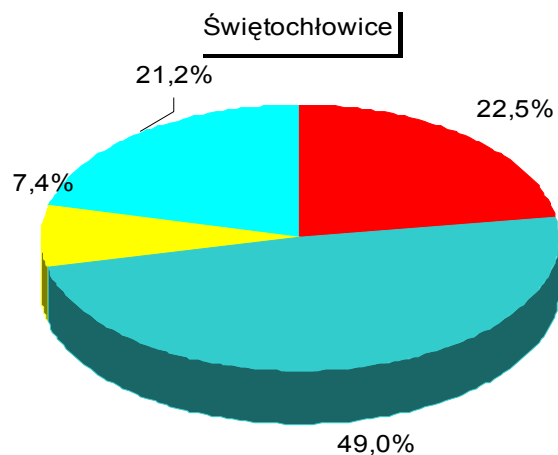
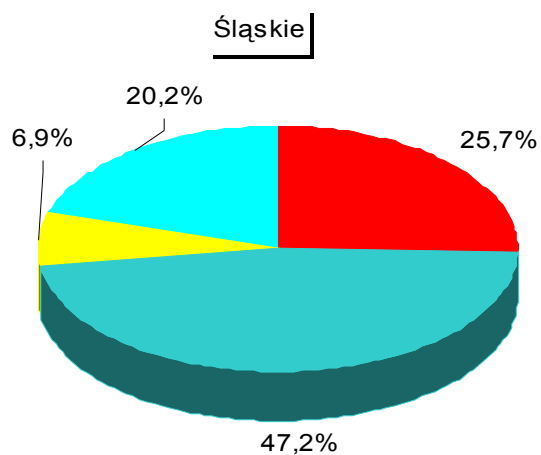
ZGONY WEDŁUG NAJCZĘSTSZYCH PRZYCZYŃ

Wyszczególnienie		Ogółem (A00- R99), (V01-Y89) i (U01)	w tym:		
			Nowotwory (C00-D48)	Choroby układu krążenia (I00-I99)	Zewnętrzne przyczyny zachorowania i zgonu (V01-Y89)
			na 100 000 ludności		
Śląskie	2006	990,8	254,4	467,7	68,1
	2007	1023,8	265,9	473,7	65,2
Świętochłowice	2006	1126,7	253,2	551,6	83,2
	2007	1151,1	258,6	562,8	103,8

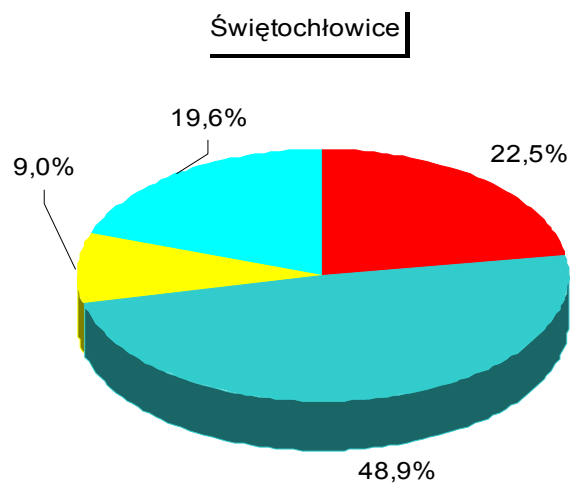
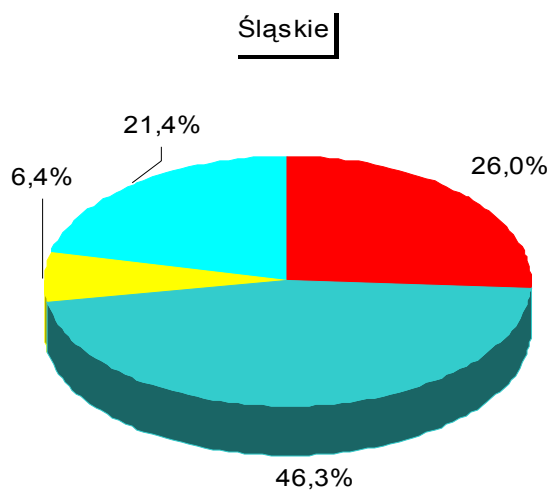
Źródło: Obliczenia własne na podstawie danych Urzędu Statystycznego.

STRUKTURA GŁÓWNYCH PRZYCZYN ZGONÓW

2006



2007



■ Nowotwory (C00-D48)
■ Choroby układu krążenia (I00-I99)

■ Zewnętrzne przyczyny zachorowania i zgonu (V01-Y89)
■ Pozostałe

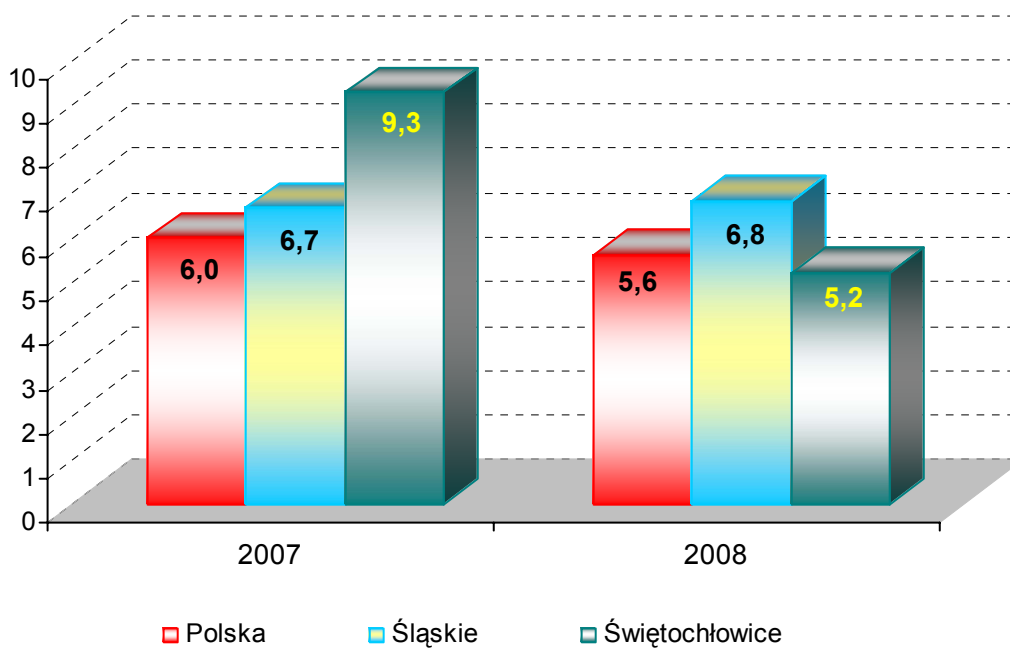
Przyczyny zgonów według Międzynarodowej Statystycznej Klasyfikacji Chorób i Problemów Zdrowotnych, Rewizji X.

ZGONY NIEMOWLĄT

Wyszczególnienie	Lata	
	2007	2008
Liczby bezwzględne	5	3
Na 1 000 urodzeń żywych	9,3	5,2
Kolejność miejsc według wysokości współczynnika /licząc od najniższego/	31	10

Źródło: Opracowano na podstawie danych Urzędu Statystycznego.

ZGONY NIEMOWLĄT W LATACH 2007 – 2008
NA 1000 URODZEŃ ŻYWYCH



MIASTO NA PRAWACH POWIATU – ŚWIĘTOCHŁOWICE

DANE O STANIE ZDROWIA DZIECI I MŁODZIEŻY W WIEKU 0-18 LAT
BĘDĄCYCH POD OPIEKĄ LEKARZA PODSTAWOWEJ OPIEKI ZDROWOTNEJ (RODZINNEGO)
LICZBY BEZWZGLĘDNE

Rozpoznanie - według najczęstszych schorzeń (kod wg ICD 10)		2007				2008			
		Śląskie		Świętochłowice		Śląskie		Świętochłowice	
		Osoby, u których stwierdzono schorzenia ogółem	w tym osoby, u których stwierdzono schorzenia po raz pierwszy w okresie sprawozda wczym	Osoby, u których stwierdzono schorzenia ogółem	w tym osoby, u których stwierdzono schorzenia po raz pierwszy w okresie sprawozda wczym	Osoby, u których stwierdzono schorzenia ogółem	w tym osoby, u których stwierdzono schorzenia po raz pierwszy w okresie sprawozda wczym	Osoby, u których stwierdzono schorzenia ogółem	w tym osoby, u których stwierdzono schorzenia po raz pierwszy w okresie sprawozda wczym
Niedokrwistość D50-D59		7430	2189	51	29	7552	2004	50	32
Niedożywienie E40-E46		5014	794	5	2	4629	723	8	3
Otyłość E65-E68		13775	2123	47	14	13861	2221	47	15
Zaburzenia refrakcji i akomodacji oka H52		41210	4513	157	32	38823	4289	154	33
Alergie	Dychawica oskrzelowa J45	21596	3029	337	111	22126	2880	361	123
	Pokarmowe K52.2	10497	2207	105	30	10575	2044	100	39
	Skórne L27.2	11769	2179	78	24	11816	2088	71	19
Zniekształcenia kręgosłupa M40-M41		58903	7597	209	45	56618	6687	213	40
Choroby układu moczowego N00-N23		7207	1187	29	5	7272	1094	31	8
Zaburzenia rozwoju R62		10161	1286	85	45	9107	1182	81	33
w tym	fizycznego R62.8	6196	718	13	4	5446	617	37	2
	psychomotorycznego R62.0	3164	453	6	0	2952	388	37	0

MIASTO NA PRAWACH POWIATU – ŚWIĘTOCHŁOWICE

DANE O STANIE ZDROWIA DZIECI I MŁODZIEŻY W WIEKU 0-18 LAT
BĘDĄCYCH POD OPIEKĄ LEKARZA PODSTAWOWEJ OPIEKI ZDROWOTNEJ (RODZINNEGO)
WSKAŹNIKI NA 10 000 LUDNOŚCI ^a

Rozpoznanie - według najczęstszych schorzeń (kod wg ICD 10)		2007				2008			
		Śląskie		Świętochłowice		Śląskie		Świętochłowice	
		Osoby, u których stwierdzono schorzenia ogółem	w tym osoby, u których stwierdzono schorzenia po raz pierwszy w okresie sprawozda wczym	Osoby, u których stwierdzono schorzenia ogółem	w tym osoby, u których stwierdzono schorzenia po raz pierwszy w okresie sprawozda wczym	Osoby, u których stwierdzono schorzenia ogółem	w tym osoby, u których stwierdzono schorzenia po raz pierwszy w okresie sprawozda wczym	Osoby, u których stwierdzono schorzenia ogółem	w tym osoby, u których stwierdzono schorzenia po raz pierwszy w okresie sprawozda wczym
Niedokrwistość D50-D59		76,8	22,3	45,6	25,5	79,8	21,0	45,4	28,9
Niedożywienie E40-E46		51,9	8,1	4,5	1,8	48,9	7,6	7,3	2,7
Otyłość E65-E68		142,5	21,6	42,0	12,3	146,5	23,2	42,7	13,5
Zaburzenia refrakcji i akomodacji oka H52		426,2	46,0	140,3	28,1	410,2	44,8	139,8	29,8
Alergie	Dychawica oskrzelowa J45	223,3	30,9	301,1	97,5	233,8	30,1	327,8	110,9
	Pokarmowe K52.2	108,6	22,5	93,8	26,4	111,7	21,4	90,8	35,2
	Skórne L27.2	121,7	22,2	69,7	21,1	124,9	21,8	64,5	17,1
Zniekształcenia kręgosłupa M40-M41		609,2	77,5	186,8	39,5	598,3	69,9	193,4	36,1
Choroby układu moczowego N00-N23		74,5	12,1	25,9	4,4	76,8	11,4	28,2	7,2
Zaburzenia rozwoju R62		105,1	13,1	76,0	39,5	96,2	12,4	73,6	29,8
w tym	fizycznego R62.8	64,1	7,3	11,6	3,5	57,5	6,5	33,6	1,8
	psychomotorycznego R62.0	32,4	4,6	5,4	0,0	31,2	4,1	33,6	0,0

^a obliczono dla ludności w wieku od 0 do 19 lat

Źródło: Opracowano na podstawie sprawozdania Mz 11- roczne sprawozdanie o działalności i zatrudnieniu w podstawowej ambulatoryjnej opiece zdrowotnej, według lokalizacji placówek udzielających świadczeń zdrowotnych.

MIASTO NA PRAWACH POWIATU – ŚWIĘTOCHŁOWICE

DANE O STANIE ZDROWIA OSÓB W WIEKU 19 LAT I WIĘCEJ
BĘDĄCYCH POD OPIEKĄ LEKARZA PODSTAWOWEJ OPIEKI ZDROWOTNEJ (RODZINNEGO)

Rozpoznanie - według najczęstszych schorzeń (kod wg ICD 10)	2007				2008			
	Śląskie		Świętochłowice		Śląskie		Świętochłowice	
	Osoby, u których stwierdzono schorzenia ogółem (stan w dniu 31 XII)	w tym osoby, u których stwierdzono schorzenia po raz pierwszy w roku sprawozda wczym	Osoby, u których stwierdzono schorzenia ogółem (stan w dniu 31 XII)	w tym osoby, u których stwierdzono schorzenia po raz pierwszy w roku sprawozda wczym	Osoby, u których stwierdzono schorzenia ogółem (stan w dniu 31 XII)	w tym osoby, u których stwierdzono schorzenia po raz pierwszy w roku sprawozda wczym	Osoby, u których stwierdzono schorzenia ogółem (stan w dniu 31 XII)	w tym osoby, u których stwierdzono schorzenia po raz pierwszy w roku sprawozda wczym
	Liczby bezwzględne							
Choroby tarczycy E00-E07	43357	5769	541	69	45305	5421	639	72
Cukrzyca E10-E14	119894	10741	1727	169	125718	11231	1798	157
Choroby układu krążenia I00-I99	462720	37331	8806	892	472839	34736	7728	531
Przewlekły nieżyt oskrzeli, dychawica oskrzelowa J40-J47	71833	7587	1178	171	72874	6930	1137	115
Przewlekłe choroby układu trawiennego K25-K93	106486	10619	1761	275	113619	11073	1679	255
Choroby układu mięśniowo- kostnego i tkanki łącznej M00-M99	143101	12198	1978	234	149696	12392	2446	183

MIASTO NA PRAWACH POWIATU – ŚWIĘTOCHŁOWICE

**DANE O STANIE ZDROWIA OSÓB W WIEKU 19 LAT I WIĘCEJ
BĘDĄCYCH POD OPIEKĄ LEKARZA PODSTAWOWEJ OPIEKI ZDROWOTNEJ (RODZINNEGO) dok.**

Rozpoznanie - według najczęstszych schorzeń (kod wg ICD 10)	2007				2008			
	Śląskie		Świętochłowice		Śląskie		Świętochłowice	
	Osoby, u których stwierdzono schorzenia ogółem (stan w dniu 31 XII)	w tym osoby, u których stwierdzono schorzenia po raz pierwszy w roku sprawozda wczym	Osoby, u których stwierdzono schorzenia ogółem (stan w dniu 31 XII)	w tym osoby, u których stwierdzono schorzenia po raz pierwszy w roku sprawozda wczym	Osoby, u których stwierdzono schorzenia ogółem (stan w dniu 31 XII)	w tym osoby, u których stwierdzono schorzenia po raz pierwszy w roku sprawozda wczym	Osoby, u których stwierdzono schorzenia ogółem (stan w dniu 31 XII)	w tym osoby, u których stwierdzono schorzenia po raz pierwszy w roku sprawozda wczym
	wskaźniki na 10 000 ludności ^a							
Choroby tarczycy E00-E07	117,6	15,7	124,8	15,9	122,5	14,7	147,4	16,6
Cukrzyca E10-E14	325,2	29,2	398,5	39,0	339,8	30,4	414,8	36,2
Choroby układu krążenia I00-I99	1255	101,4	2032,1	205,7	1278,2	94,1	1782,8	122,5
Przewlekły nieżyt oskrzeli, dychawica oskrzelowa J40-J47	194,8	20,6	271,8	39,4	197,0	18,8	262,3	26,5
Przewlekłe choroby układu trawiennego K25-K93	288,8	28,8	406,4	63,4	307,1	30,0	387,3	58,8
Choroby układu mięśniowo- kostnego i tkanki łącznej M00-M99	388,1	33,1	456,5	54,0	404,7	33,6	564,3	42,2

a obliczono do ludności w wieku 20 lat i więcej

Źródło: Opracowano na podstawie sprawozdania Mz 11- roczne sprawozdanie o działalności i zatrudnieniu w podstawowej ambulatoryjnej opiece zdrowotnej", według lokalizacji placówek udzielających świadczeń zdrowotnych.

ZACHOROWANIA NA CHOROBY ZAKAŻNE

Wyszczególnienie		Świętochłowice			
		2007		2008	
Według X Rewizji Międzynarodowej Klasyfikacji Chorób i Problemów Zdrowotnych		w liczbach bezwzględnych			
Dur brzuszny	/A 01.0/	-	-	-	-
Czerwonka bakteryjna	/A 03/	-	-	-	-
Krztusiec	/A 37/	5	2	5	2
Szkarlatyna (płonica)	/A 38/	39	31	39	31
Odra	/B 05/	-	1	-	1
Grypa	/J10;J11/	-	-	-	-
Wirusowe zapalenie wątroby:	/B15-B19/	41	23	41	23
w tym typu B	/B16; B18.0-B18.1/	15	4	15	4
Świnka (nagminne zapalenie przyusznicy)	/B26/	5	5	5	5
Bakteryjne zatrucia pokarmowe:	/A02.0;A05/	15	16	15	16
w tym salmonelozy	/A02.0/	12	16	12	16
		na 100 000 ludności			
		Śląskie		Świętochłowice	
		2007	2008	2007	2008
Dur brzuszny	/A 01.0/	-	-	-	-
Czerwonka bakteryjna	/A 03/	0,04	0,1	-	-
Krztusiec	/A 37/	3,3	4,1	9,1	3,7
Szkarlatyna (płonica)	/A 38/	44,2	43,7	71,2	56,9
Odra	/B 05/	0,2	0,8	-	1,8
Grypa	/J10;J11/	0,3	0,2	-	-
Wirusowe zapalenie wątroby:	/B15-B19/	10,6	10,5	74,9	42,2
w tym typu B	/B16; B18.0-B18.1/	4,0*	3,7*	27,4	7,3
Świnka (nagminne zapalenie przyusznicy)	/B26/	9,1	9,7	9,1	9,2
Bakteryjne zatrucia pokarmowe:	/A02.0;A05/	35,5	34,9	27,4	29,4
w tym salmonelozy	/A02.0/	17,9	17,4	21,9	29,4

* łącznie z zakażeniami mieszanymi HBV i HCV (typ B+C)

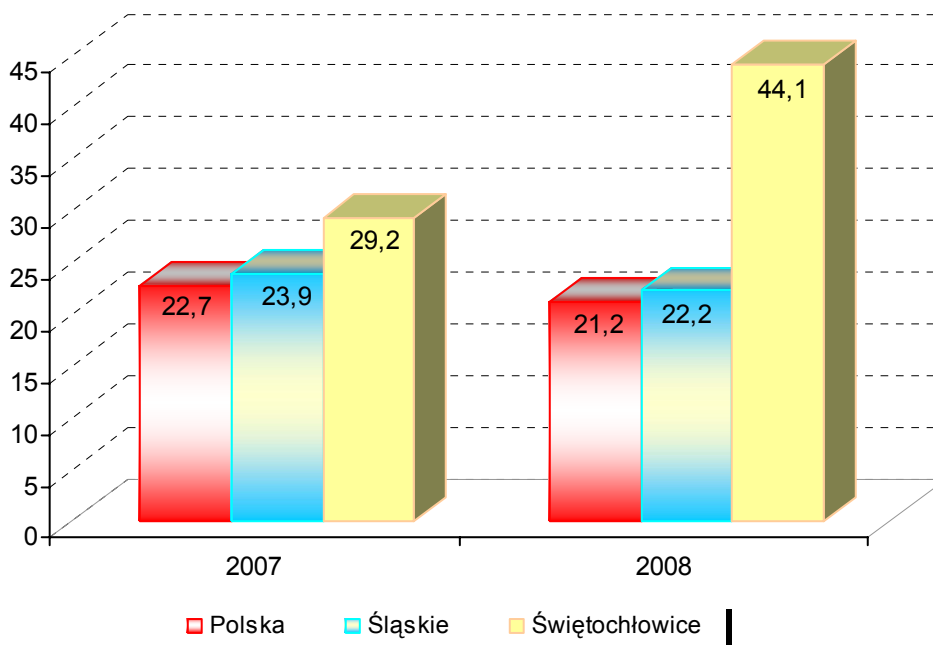
Źródło: Opracowano na podstawie danych Śląskiej Wojewódzkiej Stacji Sanitarno-Epidemiologicznej oraz biuletynu Państwowego Zakładu Higieny "Choroby zakaźne i zatrucia w Polsce w 2008 roku"

ZACHOROWANIA NA GRUŻLICĘ

Zachorowania	Ogółem	
	2007	2008
	liczby bezwzględne	
Polska	8642	8081
Śląskie	1114	1032
Świętochłowice	16	24
	wskaźniki na 100 000 ludności	
Polska	22,7	21,2
Śląskie	23,9	22,2
Świętochłowice	29,2	44,1

Źródło: Opracowano na podstawie materiałów Instytutu Gruźlicy i Chorób Płuc oraz Wojewódzkiej Przychodni Chorób Płuc i Gruźlicy. (Dla powiatu według lokalizacji placówek udzielających świadczeń zdrowotnych).

**ZACHOROWANIA NA GRUŻLICĘ
WSKAŹNIK NA 100 000 LUDNOŚCI**

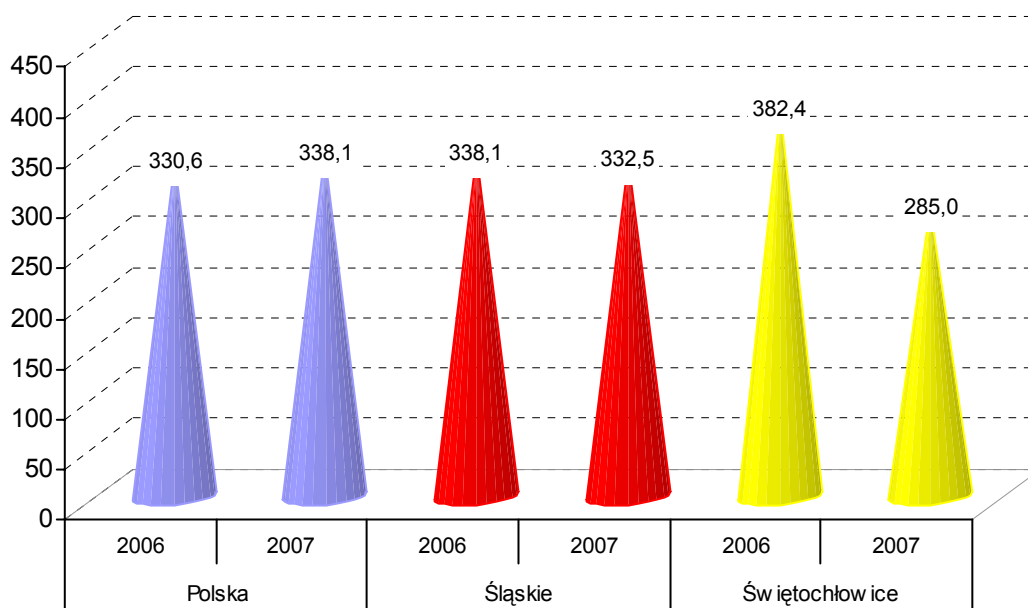


ZACHOROWANIA NA NOWOTWORY ZŁOŚLIWE

Wyszczególnienie	Śląskie		Świętochłowice	
	2006	2007	2006	2007
	liczby bezwzględne			
Ogółem	15815	15503	211	156
Mężczyźni	8229	7951	105	90
Kobiety	7586	7552	106	66
	wskaźniki na 100 000 ludności			
Ogółem	338,1	332,5	382,4	285,0
Mężczyźni	364,3	353,4	394,2	340,8
Kobiety	313,7	313,1	371,5	232,9

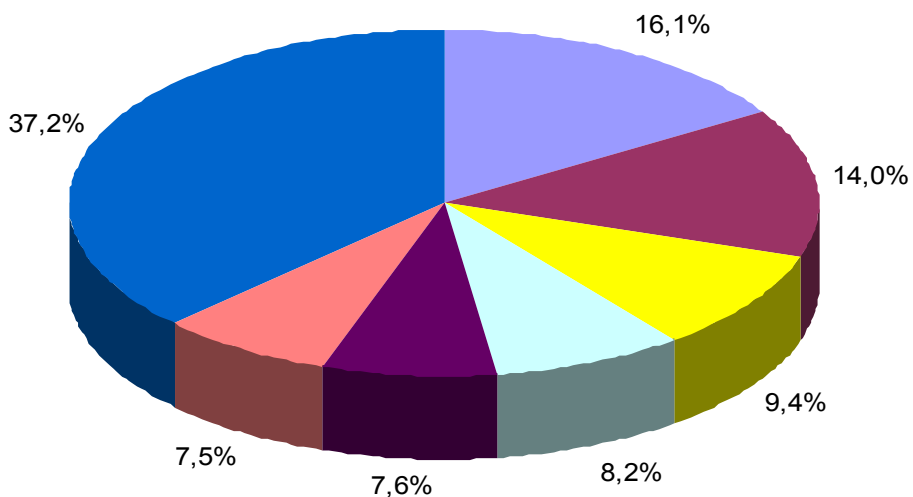
Uwaga: Dane za rok 2007 - ostatnie dane dotyczące zachorowań na nowotwory złośliwe.
 Źródło: Biuletyn Statystyczny Centrum Onkologii - Instytut im. M. Skłodowskiej - Curie, Warszawa 2008r. oraz Krajowa Baza Danych Nowotworowych (www.onkologia.org.pl)

ZACHOROWANIA NA NOWOTWORY ZŁOŚLIWE OGÓŁEM
 W LATACH 2006 - 2007

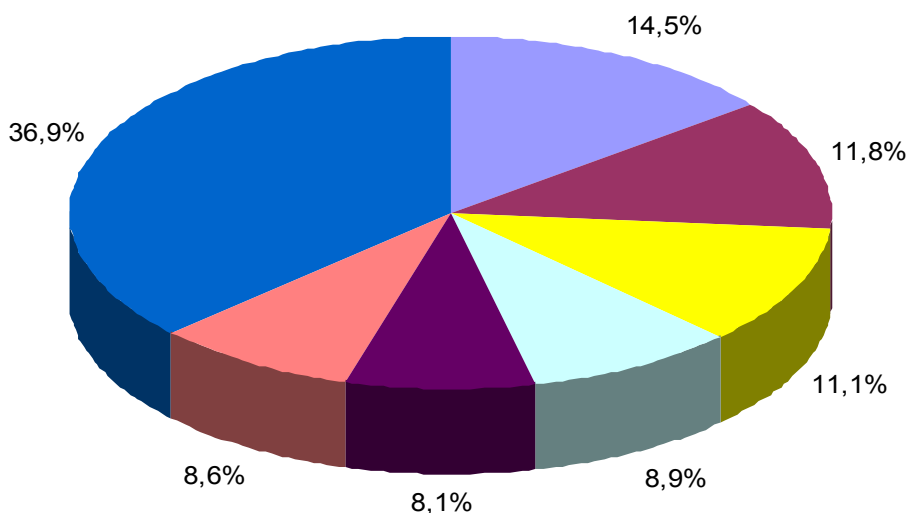


**STRUKTURA CHOROBY HOSPITALIZOWANEJ W 2007 ROKU
NAJCZĘSTSZE PRZYCZYNY HOSPITALIZACJI**

ŚLĄSKIE



ŚWIĘTOCHŁOWICE

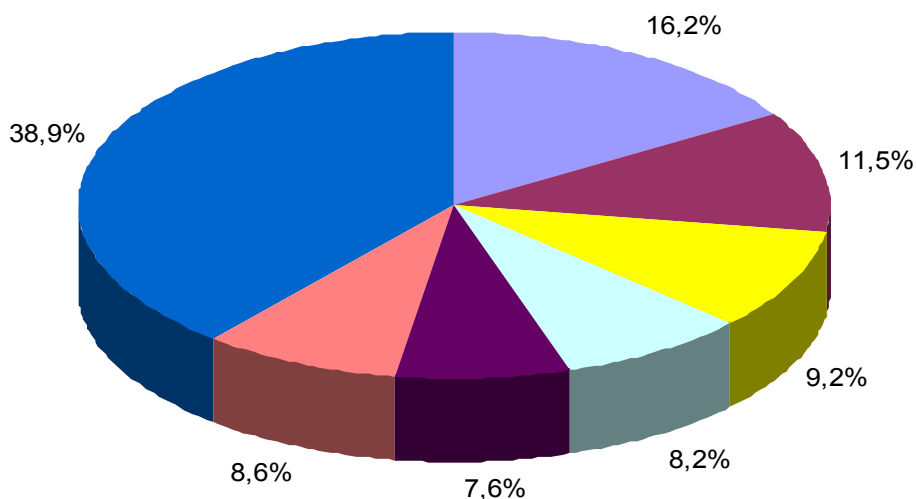


- | | |
|---|--|
| I00-I99
Choroby układu krążenia | C00-D48
Nowotwory |
| N00-N99
Choroby układu moczowo płciowego | K00-K93
Choroby układu trawiennego |
| O00-O99
Ciąża, poród i połóg | Z00-Z99
Czynniki wpływające na stan zdrowia |
| Pozostałe | |

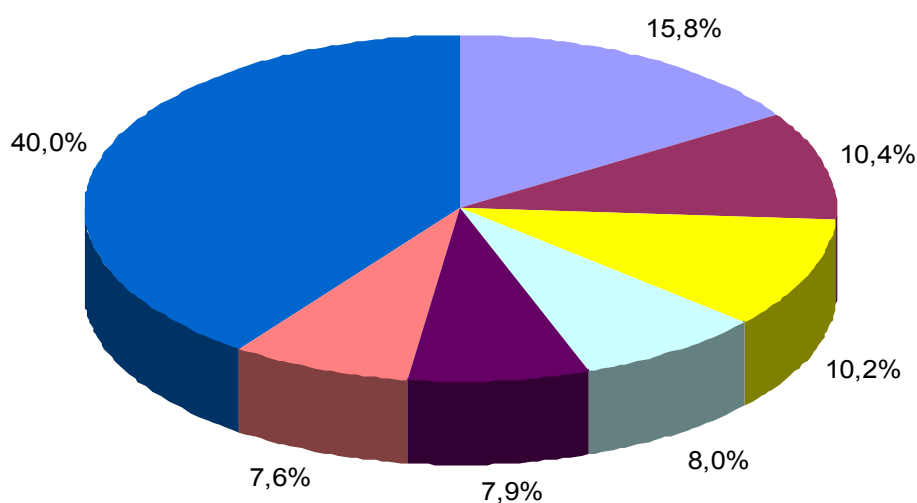
Uwaga: Według rozdziałów Międzynarodowej Klasyfikacji Chorób i Problemów Zdrowotnych, Rewizja X
Źródło: Opracowano na podstawie danych uzyskanych w oparciu o Komputerowy System "Karta Statystyczna".

STRUKTURA CHOROBY HOSPITALIZOWANEJ W 2008 ROKU
NAJCZĘSTSZE PRZYCZYNY HOSPITALIZACJI

ŚLĄSKIE



ŚWIĘTOCHŁOWICE



- | | |
|---|--|
| I00-I99
Choroby układu krążenia | C00-D48
Nowotwory |
| N00-N99
Choroby układu moczowo płciowego | K00-K93
Choroby układu trawiennego |
| O00-O99
Ciąża, poród i połów | Z00-Z99
Czynniki wpływające na stan zdrowia |
| Pozostałe | |

Uwaga: Według rozdziałów Międzynarodowej Klasyfikacji Chorób i Problemów Zdrowotnych, Rewizja X
Źródło: Opracowano na podstawie danych uzyskanych w oparciu o Komputerowy System "Karta Statystyczna".

**CHORZY LECZENI W JEDNOSTKACH LECZNICTWA AMBULATORYJNEGO
DLA OSÓB Z ZABURZENIAMI PSYCHICZNYMI, OSÓB UZALEŻNIONYCH
OD ALKOHOLU ORAZ INNYCH SUBSTANCJI PSYCHOAKTYWNYCH
W LATACH 2007 - 2008**

A. Zaburzenia psychiczne (bez uzależnień)				
Wyszczególnienie	2007		2008	
	Liczby bezwzględne	Wskaźnik na 10 000 ludności	Liczby bezwzględne	Wskaźnik na 10 000 ludności
Śląskie				
Leczeni ogółem	145590	312,8	138167	297,4
w tym po raz pierwszy	34550	74,1	34122	73,4
Świętochłowice				
Leczeni ogółem	1679	307,9	1275	234,5
w tym po raz pierwszy	556	101,6	479	88,0
B. Zaburzenia spowodowane używaniem alkoholu				
Wyszczególnienie	2007		2008	
	Liczby bezwzględne	Wskaźnik na 10 000 ludności	Liczby bezwzględne	Wskaźnik na 10 000 ludności
Śląskie				
Leczeni ogółem	23772	51,1	21250	45,7
w tym po raz pierwszy	10120	21,7	9417	20,3
Świętochłowice				
Leczeni ogółem	452	82,9	410	75,4
w tym po raz pierwszy	162	29,6	171	31,4
C. Zaburzenia spowodowane używaniem środków psychoaktywnych				
Wyszczególnienie	2007		2008	
	Liczby bezwzględne	Wskaźnik na 10 000 ludności	Liczby bezwzględne	Wskaźnik na 10 000 ludności
Śląskie				
Leczeni ogółem	4184	9,0	2677	5,8
w tym po raz pierwszy	1727	3,7	1248	2,7
Świętochłowice				
Leczeni ogółem	33	6,1	22	4,0
w tym po raz pierwszy	10	1,8	8	1,5

Źródło: Opracowano na podstawie sprawozdania na formularzu MZ-15 Roczne sprawozdanie z działalności jednostki leczenia ambulatoryjnego dla osób z zaburzeniami psychicznymi, osób uzależnionych od alkoholu oraz innych substancji psychoaktywnych, według lokalizacji placówek udzielających świadczeń zdrowotnych.

SZPITALA OGÓLNE

Wyszczególnienie	Ogółem		W tym: wg organu założycielskiego ^a	
	2007	2008	2007	2008
Świętochłowice				
Szpitala	1	1	1	1
Łóżka ogółem	242	242	242	242
w tym na oddziałach :				
Chorób wewnętrznych	70	70	70	70
Neurologicznych	28	28	28	28
Dziecięcych	35	35	35	35
Patologii noworod.i wcześniak.	10	10	10	10
Ginekologiczno - położniczych	35	35	35	35
Chirurgii ogólnej	32	32	32	32
Psychiatrycznych	32	32	32	32
Leczeni ^b (w ciągu roku)	7808	8018	7808	8018
Osobodni leczenia (w ciągu roku)	62464	59468	62464	59468
Wskaźnik łóżek na 10 000 ludności	44,4	44,5	44,4	44,5
Śląskie				
<i>Wskaźnik łóżek na 10 000 ludności</i>	56,3	55,0	24,6	23,8

ZAKŁADY PIELĘGNACYJNO - OPIEKUŃCZE I OPIEKUŃCZO - LECZNICZE				
Wyszczególnienie	Ogółem		W tym: wg organu założycielskiego ^a	
	2007	2008	2007	2008
Świętochłowice				
Zakłady	1	1	1	1
Liczba miejsc	30	42	30	42
Wskaźnik miejsc na 10 000 ludności	5,5	7,7	5,5	7,7
Śląskie				
<i>Wskaźnik miejsc na 10 000 ludności</i>	6,5	6,6	1,5	1,6

a Jednostki podległe samorządowi powiatu i gminy

b Bez ruchu międzyoddziałowego

Źródło: Opracowano na podstawie sprawozdania na form.: MZ - 29 o działalności szpitala ogólnego iMZ-29A

ZAKŁADY STACJONARNEJ OPIEKI HOSPICYJNEJ - /5180/

Wyszczególnienie	Ogółem		W tym: wg organu założycielskiego ^a	
	2007	2008	2007	2008
Powiat będziński				
Zakłady	0	0	0	0
Liczba miejsc		0	0	0
Wskaźnik miejsc na 10 000 ludności	0	0	0	0
Śląskie				
<i>Wskaźnik miejsc na 10 000 ludności</i>	0	0	0	0

a Jednostki podległe samorządowi powiatu i gminy

Źródło: Sprawozdanie MZ - 29A o działalności zakładu długoterminowej stacjonarnej opieki zdrowotnej.

AMBULATORYJNA OPIEKA ZDROWOTNA

Wyszczególnienie	2007		2008	
	Śląskie	Świętochłowiec	Śląskie	Świętochłowiec
Porady udzielone w specjalistycznej opiece zdrowotnej ^a				
Poradnie chorób wewnętrznych:		16248		13158
liczba porad na 10 000 ludności:	5108,1	2968,1	4464,6	2416,7
w tym:				
Alergologiczna:		2170		2650
liczba porad na 10 000 ludności:	813,5	396,4	753,8	486,7
Diabetologiczna:		4237		2591
liczba porad na 10 000 ludności:	677,7	774,0	557,7	475,9
Nefrologiczna:		-		-
liczba porad na 10 000 ludności:	130,2	-	149,4	-
Kardiologiczna:		5149		3669
liczba porad na 10 000 ludności:	1378,7	940,6	1365,0	673,9
Poradnie innych specjalności zachowawczych:		26816		18788
liczba porad na 10 000 ludności:	6860,4	4898,5	5887,6	3450,7
w tym:				
Dermatologiczna:		8835		6342
liczba porad na 10 000 ludności:	1856,5	1613,9	1506,1	1164,8
Neurologiczna:		7485		4326
liczba porad na 10 000 ludności:	2143,1	1367,3	1838,5	794,5
Onkologiczna:		-		-
liczba porad na 10 000 ludności:	665,9	-	676,9	-
Rehabilitacyjna:		3635		2503
liczba porad na 10 000 ludności:	931,9	664,0	740,7	459,7
Chorób zakaźnych:		1151		708
liczba porad na 10 000 ludności:	84,9	210,3	89,9	130,0
Poradnie opieki nad matką i dzieckiem:		18522		11703
liczba porad na 10 000 ludności:	4115,2	3383,4	3060,0	2149,4
w tym:				
Pediatryczna:		54		136
liczba porad na 10 000 ludności - od 0 -19 lat	90,0	47,4	27,6	122,6

AMBULATORYJNA OPIEKA ZDROWOTNA (dok.)

Wyszczególnienie	2007		2008	
	Śląskie	Świętochłowiec	Śląskie	Świętochłowiec
Neonatologiczna:		102		29
liczba porad na 10 000 ludności - do 1 roku	2640,8	1935,5	2572,4	552,4
Ginekologiczno-położnicza:		18366		11538
liczba porad na 10 000 ludności:	7703,1	6482,0	5661,4	4091,6
Poradnie zabiegowe:		52164		37647
liczba porad na 10 000 ludności:	11158,5	9528,9	10273,9	6914,4
w tym:				
Chirurgii ogólnej:		10122		7298
liczba porad na 10 000 ludności:	2277,2	1849,0	2258,7	1340,4
Chirurgii onkologicznej:		-		-
liczba porad na 10 000 ludności:	21,6	-	18,4	-
Urazowo-ortopedyczna:		12072		8766
liczba porad na 10 000 ludności:	2205,8	2205,2	2353,0	1610,0
Okulistyczna:		20143		9785
liczba porad na 10 000 ludności:	2897,2	3679,6	2632,1	1797,2
Otolaryngologiczna:		10168		10035
liczba porad na 10 000 ludności:	2193,5	1857,4	1782,2	1843,1
Urologiczna:		4301		1763
liczba porad na 10 000 ludności:	673,7	785,7	891,6	323,8
Poradnie stomatologiczne:		13920		16089
liczba porad na 10 000 ludności:	6789,1	2542,8	6082,9	2955,0
w tym:				
Ortodontyczna:	268,3	-	262,0	-
liczba porad na 10 000 ludności:		-		-
Protetyki stomatologicznej:	57,3	-	72,9	-
liczba porad na 10 000 ludności:		-		-
Chirurgii stomatologicznej:	109,7	-	129,3	-
liczba porad na 10 000 ludności:	268,3	-	262,0	-

^a porady udzielone w publicznych i niepublicznych zakładach opieki zdrowotnej

Źródło: Opracowano na podstawie sprawozdania na formularzu Mz-12 oraz danych Urzędu Statystycznego w Katowicach.

PERSONEL SŁUŻBY ZDROWIA^{a b}
Stan w dniu 31 XII

Wyszczególnienie	2007	2008	2007		2008			
	Świętochłowice		Polska	Śląskie	Świętochłowice	Polska	Śląskie	Świętochłowice
	liczby bezwzględne		liczba ludności na 1 osobę personelu					
lekarze	85	61	487	451	641	488	456	891
lekarze dentyści	4	9	2947	2983	13631	2987	2916	6040
pielęgniarki	252	230	209	184	216	208	183	236
położne	25	24	1777	1801	2181	1748	1750	2265
farmaceuci	18	22	1660	1827	3029	1627	1848	2471

Uwaga: Pielęgniarki i położne łącznie z mgr pielęgniarstwa i położnictwa

a zatrudnienie według podstawowego miejsca pracy

b zatrudnienie w publicznych i niepublicznych zakładach opieki zdrowotnej

Źródło: Opracowano na podstawie sprawozdania MZ-88 - Roczno sprawozdania o zatrudnieniu wybranego personelu służby zdrowia.

PERSONEL SŁUŻBY ZDROWIA W LATACH 2007 - 2008
LICZBA LUDNOŚCI NA 1 OSOBĘ PERSONELU MEDYCZNEGO

