

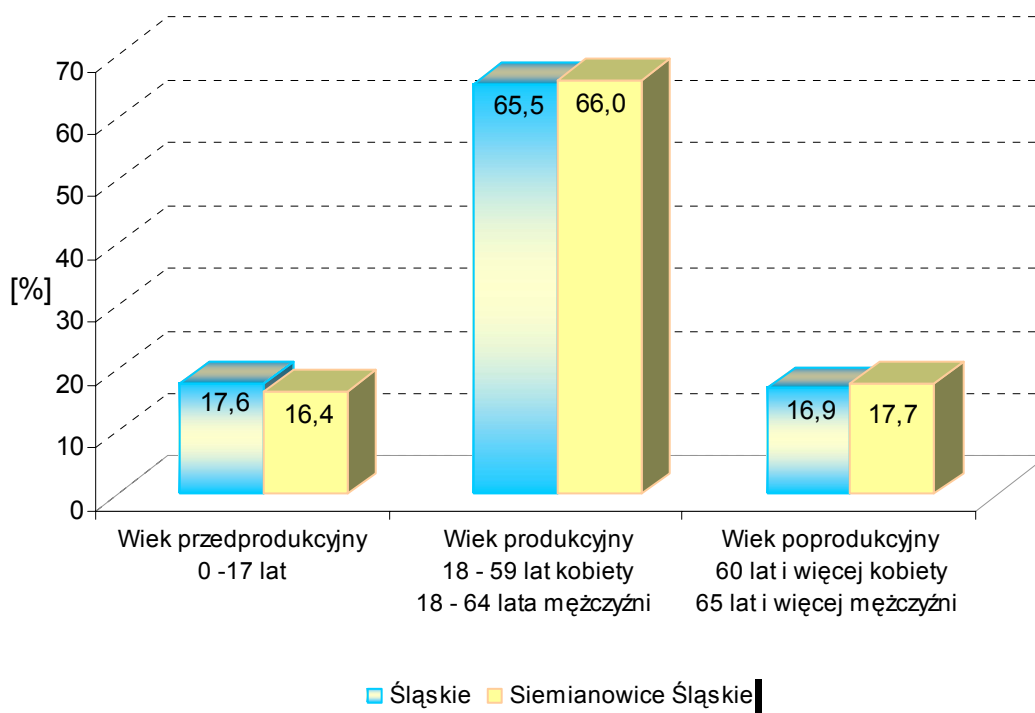


**POWIERZCHNIA I LUDNOŚĆ**  
Stan w dniu 31 XII

Wyszczególnienie	2007	2008
Powierzchnia w km <sup>2</sup>	25	25
Ludność - ogółem	71621	71118
Mężczyźni	34363	34076
Kobiety	37258	37042
Wiek przedprodukcyjny	11895	11632
Wiek produkcyjny	47375	46921
Wiek poprodukcyjny	12351	12565

Źródło: Opracowano na podstawie danych Urzędu Statystycznego w Katowicach.

**LUDNOŚĆ WEDŁUG GRUP EKONOMICZNYCH W 2008 ROKU**



**RYNEK PRACY. WYNAGRODZENIE**

Wyszczególnienie	2006		2007	
	liczba osób (w tys.)	w odsetkach	liczba osób (w tys.)	w odsetkach
		/śląskie=100,0/		/śląskie=100,0/
Zarejestrowani bezrobotni ogółem (stan w dniu 31 XII)				
Śląskie	229,8	100,0	165,96	100,0
mężczyźni	92,4	40,2	64,42	38,8
kobiety	137,4	59,8	101,54	61,2
Siemianowice Śląskie	4,0	1,7	2,8	1,7
Siemianowice Śląskie		/ogółem=100,0/		/ogółem=100,0/
mężczyźni	1,6	40,0	1,1	39,0
kobiety	2,4	60,0	1,7	61,0
Przeciętne miesięczne wynagrodzenie brutto w zł <sup>b</sup>				
Śląskie		2729,63		2933,32
Siemianowice Śląskie		2393,5		2584,8

b Bez podmiotów gospodarczych o liczbie pracujących do 9 osób.

Źródło: Opracowano na podstawie danych Urzędu Statystycznego w Katowicach.

**OCHRONA ŚRODOWISKA**

Wyszczególnienie	Siemianowice Śląskie	
	2006	2007
Emisja zanieczyszczeń powietrza atmosferycznego		
- pyłowych tys.t	0,1	0,1
- gazowych w tys.t	9,8	9,4
Redukcja przemysłowych zanieczyszczeń powietrza atmosferycznego <sup>a</sup>		
- pyłowych w %	95,7	96,2
- gazowych w %	-	0,0

a Zanieczyszczenia zatrzymane lub zneutralizowane w % zanieczyszczeń wytworzonych

Źródło: Emisję zanieczyszczeń powietrza opracowano na podstawie danych Rocznika Statystycznego Województw.

Redukcję przemysłowych zanieczyszczeń powietrza opracowano na podstawie danych US w Katowicach - Województwo Śląskie: Podregiony, Powiaty, Gminy

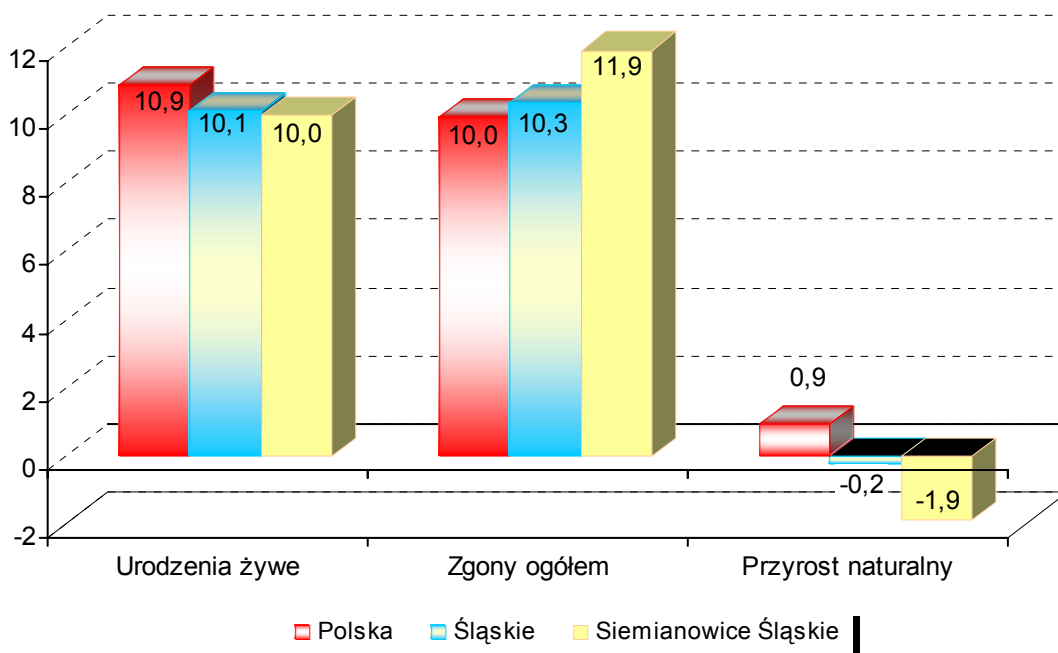
**RUCH NATURALNY LUDNOŚCI W LATACH 2007 – 2008**  
**Stan w dniu 31 XII**

Wyszczególnienie	2007		2008	
	Liczby bezwzględne			
Urodzenia żywe	671		717	
Zgony	864		852	
w tym niemowląt	8		4	
Przyrost naturalny	-193		-135	
	Współczynniki na 1000 ludności			
	Śląskie	Siemianowice Śląskie	Śląskie	Siemianowice Śląskie
Urodzenia żywe	9,4	9,3	10,1	10,0
Zgony	10,2	12,0	10,3	11,9
w tym niemowląt <sup>a</sup>	6,7	11,9	6,8	5,6
Przyrost naturalny	-0,8	-2,7	-0,2	-1,9

a na 1000 urodzeń żywych.

Źródło: Opracowano na podstawie danych Urzędu Statystycznego w Katowicach.

**RUCH NATURALNY LUDNOŚCI W 2008 ROKU**



**PRZECIĘTNE DALSZE TRWANIE ŻYCIA W 2008 ROKU**

Wyszczególnienie	Mężczyźni			Kobiety		
	w wieku lat					
	0	30	60	0	30	60
Polska	71,26	42,63	17,89	79,96	50,78	23,09
Śląskie	70,89	42,20	17,65	78,91	49,77	22,41
Siemianowice Śląskie <sup>a</sup>	68,50	40,90	17,00	75,90	47,20	20,20

a ostatnie dostępne dane za rok 2002

Źródło: Opracowano na podstawie danych Urzędu Statystycznego w Katowicach.

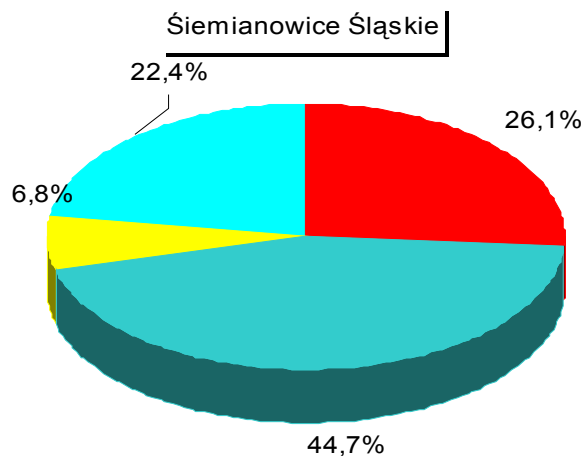
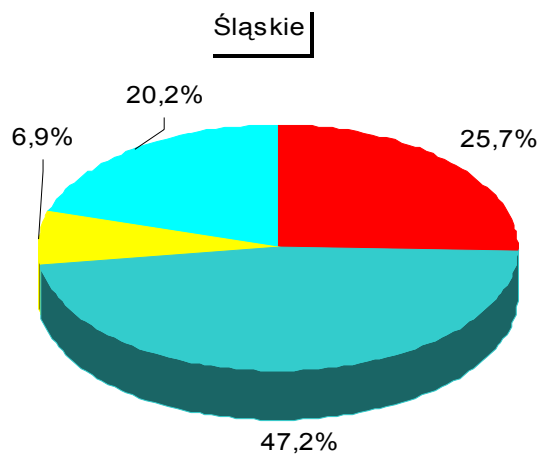
**ZGONY WEDŁUG NAJCZĘSTSZYCH PRZYCZYŃ**

Wyszczególnienie		Ogółem (A00- R99), (V01-Y89) i (U01)	w tym:		
			Nowotwory (C00-D48)	Choroby układu krążenia (I00-I99)	Zewnętrzne przyczyny zachorowania i zgonu (V01-Y89)
			na 100 000 ludności		
Śląskie	2006	990,8	254,4	467,7	68,1
	2007	1023,8	265,9	473,7	65,2
Siemianowice Śląskie	2006	1172,7	305,6	524,4	79,8
	2007	1197,6	343,7	541,9	63,8

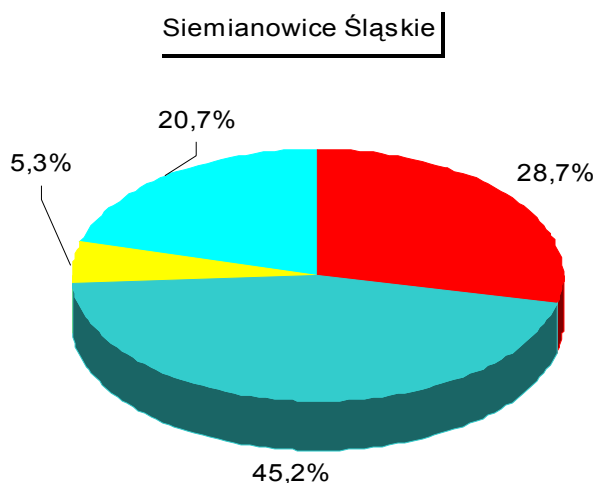
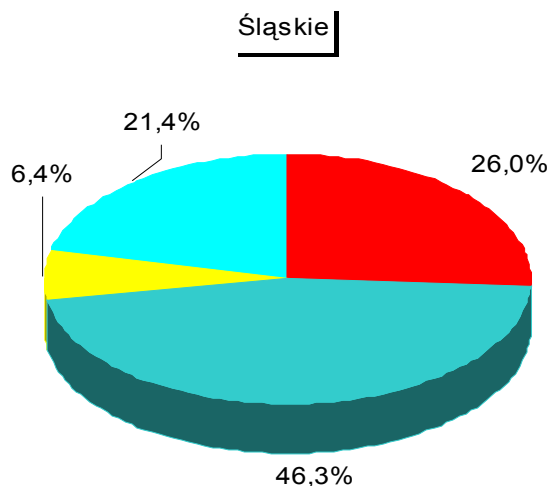
Źródło: Obliczenia własne na podstawie danych Urzędu Statystycznego.

STRUKTURA GŁÓWNYCH PRZYCZYŃ ZGONÓW

2006



2007



■ Nowotwory (C00-D48)

■ Choroby układu krążenia (I00-I99)

■ Zewnętrzne przyczyny zachorowania i zgonu (V01-Y89)

■ Pozostałe

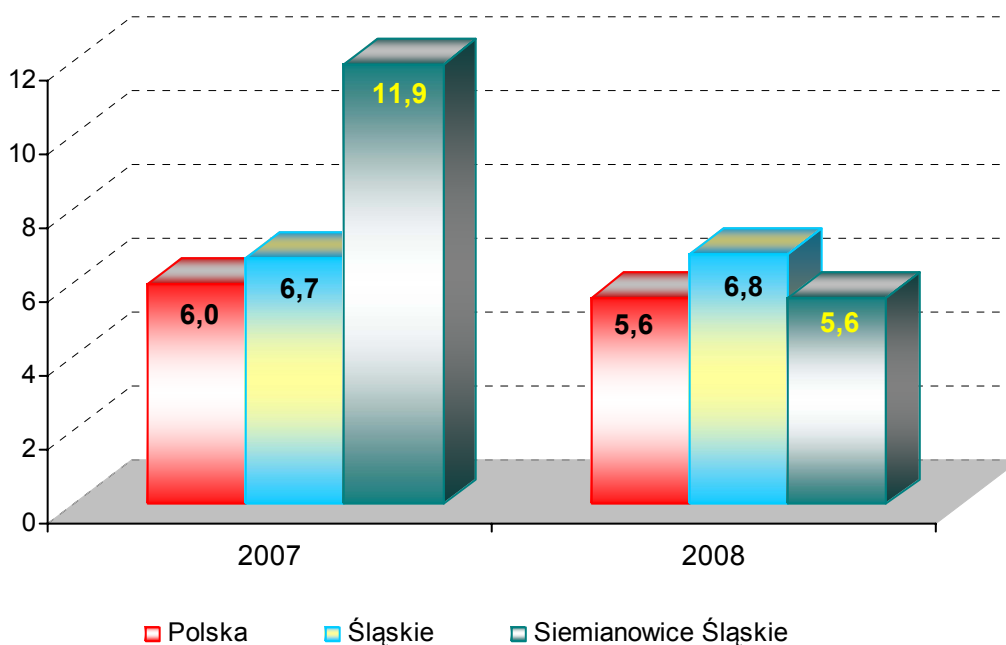
Przyczyny zgonów według Międzynarodowej Statystycznej Klasyfikacji Chorób i Problemów Zdrowotnych, Rewizji X.

### ZGONY NIEMOWLĄT

Wyszczególnienie	Lata	
	2007	2008
Liczby bezwzględne	8	4
Na 1 000 urodzeń żywych	11,9	5,6
Kolejność miejsc według wysokości współczynnika /licząc od najniższego/	36	13

Źródło: Opracowano na podstawie danych Urzędu Statystycznego.

### ZGONY NIEMOWLĄT W LATACH 2007 – 2008 NA 1000 URODZEŃ ŻYWYCH



MIASTO NA PRAWACH POWIATU – SIEMIANOWICE ŚLĄSKIE

DANE O STANIE ZDROWIA DZIECI I MŁODZIEŻY W WIEKU 0-18 LAT  
BĘDĄCYCH POD OPIEKĄ LEKARZA PODSTAWOWEJ OPIEKI ZDROWOTNEJ (RODZINNEGO)  
LICZBY BEZWZGLĘDNE

Rozpoznanie - według najczęstszych schorzeń ( kod wg ICD 10)		2007				2008			
		Śląskie		Siemianowice Śląskie		Śląskie		Siemianowice Śląskie	
		Osoby, u których stwierdzono schorzenia ogółem	w tym osoby, u których stwierdzono schorzenia po raz pierwszy w okresie sprawozda wczym	Osoby, u których stwierdzono schorzenia ogółem	w tym osoby, u których stwierdzono schorzenia po raz pierwszy w okresie sprawozda wczym	Osoby, u których stwierdzono schorzenia ogółem	w tym osoby, u których stwierdzono schorzenia po raz pierwszy w okresie sprawozda wczym	Osoby, u których stwierdzono schorzenia ogółem	w tym osoby, u których stwierdzono schorzenia po raz pierwszy w okresie sprawozda wczym
Niedokrwiłość D50-D59		7430	2189	80	43	7552	2004	90	29
Niedożywienie E40-E46		5014	794	237	36	4629	723	179	19
Otyłość E65-E68		13775	2123	143	45	13861	2221	288	56
Zaburzenia refrakcji i akomodacji oka H52		41210	4513	722	96	38823	4289	714	56
Alergie	Dychawica oskrzelowa J45	21596	3029	206	50	22126	2880	236	40
	Pokarmowe K52.2	10497	2207	95	27	10575	2044	123	23
	Skórne L27.2	11769	2179	113	23	11816	2088	136	20
Zniekształcenia kręgosłupa M40-M41		58903	7597	690	61	56618	6687	704	50
Choroby układu moczowego N00-N23		7207	1187	38	16	7272	1094	39	4
Zaburzenia rozwoju R62		10161	1286	104	44	9107	1182	131	17
w tym	fizycznego R62.8	6196	718	83	37	5446	617	94	11
	psychomotorycznego R62.0	3164	453	21	7	2952	388	37	6



MIASTO NA PRAWACH POWIATU – SIEMIANOWICE ŚLĄSKIE

**DANE O STANIE ZDROWIA DZIECI I MŁODZIEŻY W WIEKU 0-18 LAT  
BĘDĄCYCH POD OPIEKĄ LEKARZA PODSTAWOWEJ OPIEKI ZDROWOTNEJ (RODZINNEGO)  
WSKAŹNIKI NA 10 000 LUDNOŚCI <sup>a</sup>**

Rozpoznanie - według najczęstszych schorzeń ( kod wg ICD 10)		2007				2008			
		Śląskie		Siemianowice Śląskie		Śląskie		Siemianowice Śląskie	
		Osoby, u których stwierdzono schorzenia ogółem	w tym osoby, u których stwierdzono schorzenia po raz pierwszy w okresie sprawozda wczym	Osoby, u których stwierdzono schorzenia ogółem	w tym osoby, u których stwierdzono schorzenia po raz pierwszy w okresie sprawozda wczym	Osoby, u których stwierdzono schorzenia ogółem	w tym osoby, u których stwierdzono schorzenia po raz pierwszy w okresie sprawozda wczym	Osoby, u których stwierdzono schorzenia ogółem	w tym osoby, u których stwierdzono schorzenia po raz pierwszy w okresie sprawozda wczym
Niedokrwistość D50-D59		76,8	22,3	58,1	30,6	79,8	21,0	66,9	21,3
Niedożywienie E40-E46		51,9	8,1	172,3	25,6	48,9	7,6	133,0	13,9
Otyłość E65-E68		142,5	21,6	103,9	32,0	146,5	23,2	214,0	41,1
Zaburzenia refrakcji i akomodacji oka		426,2	46,0	524,7	68,3	410,2	44,8	530,5	41,1
Alergie	Dychawica oskrzelowa J45	223,3	30,9	149,7	35,6	233,8	30,1	175,3	29,3
	Pokarmowe K52.2	108,6	22,5	69,0	19,2	111,7	21,4	91,4	16,9
	Skórne L27.2	121,7	22,2	82,1	16,4	124,9	21,8	101,0	14,7
Zniekształcenia kręgosłupa M40-M41		609,2	77,5	501,5	43,4	598,3	69,9	523,1	36,7
Choroby układu moczowego N00-N23		74,5	12,1	27,6	11,4	76,8	11,4	29,0	2,9
Zaburzenia rozwoju R62		105,1	13,1	75,6	31,3	96,2	12,4	97,3	12,5
w tym	fizycznego R62.8	64,1	7,3	60,3	26,3	57,5	6,5	69,8	8,1
	psychomotorycznego R62.0	32,4	4,6	15,3	5,0	31,2	4,1	27,5	4,4

<sup>a</sup> obliczono dla ludności w wieku od 0 do 19 lat

Źródło: Opracowano na podstawie sprawozdania Mz 11- roczne sprawozdanie o działalności i zatrudnieniu w podstawowej ambulatoryjnej opiece zdrowotnej, według lokalizacji placówek udzielających świadczeń zdrowotnych.

MIASTO NA PRAWACH POWIATU – SIEMIANOWICE ŚLĄSKIE

**DANE O STANIE ZDROWIA OSÓB W WIEKU 19 LAT I WIĘCEJ  
BĘDĄCYCH POD OPIEKĄ LEKARZA PODSTAWOWEJ OPIEKI ZDROWOTNEJ (RODZINNEGO)**

Rozpoznanie - według najczęstszych schorzeń (kod wg ICD 10)	2007				2008			
	Śląskie		Siemianowice Śląskie		Śląskie		Siemianowice Śląskie	
	Osoby, u których stwierdzono schorzenia ogółem (stan w dniu 31 XII)	w tym osoby, u których stwierdzono schorzenia po raz pierwszy w roku sprawozda wczym	Osoby, u których stwierdzono schorzenia ogółem (stan w dniu 31 XII)	w tym osoby, u których stwierdzono schorzenia po raz pierwszy w roku sprawozda wczym	Osoby, u których stwierdzono schorzenia ogółem (stan w dniu 31 XII)	w tym osoby, u których stwierdzono schorzenia po raz pierwszy w roku sprawozda wczym	Osoby, u których stwierdzono schorzenia ogółem (stan w dniu 31 XII)	w tym osoby, u których stwierdzono schorzenia po raz pierwszy w roku sprawozda wczym
	Liczby bezwzględne							
Choroby tarczycy E00-E07	43357	5769	421	30	45305	5421	455	34
Cukrzyca E10-E14	119894	10741	2277	105	125718	11231	2429	163
Choroby układu krążenia I00-I99	462720	37331	8504	467	472839	34736	9102	651
Przewlekły nieżyt oskrzeli, dychawica oskrzelowa J40-J47	71833	7587	741	43	72874	6930	802	56
Przewlekłe choroby układu trawiennego K25-K93	106486	10619	1052	37	113619	11073	1133	69
Choroby układu mięśniowo- kostnego i tkanki łącznej M00-M99	143101	12198	616	39	149696	12392	720	44

MIASTO NA PRAWACH POWIATU – SIEMIANOWICE ŚLĄSKIE

**DANE O STANIE ZDROWIA OSÓB W WIEKU 19 LAT I WIĘCEJ  
BĘDĄCYCH POD OPIEKĄ LEKARZA PODSTAWOWEJ OPIEKI ZDROWOTNEJ (RODZINNEGO) dok.**

Rozpoznanie - według najczęstszych schorzeń (kod wg ICD 10)	2007				2008			
	Śląskie		Siemianowice Śląskie		Śląskie		Siemianowice Śląskie	
	Osoby, u których stwierdzono schorzenia ogółem (stan w dniu 31 XII)	w tym osoby, u których stwierdzono schorzenia po raz pierwszy w roku sprawozda wczym	Osoby, u których stwierdzono schorzenia ogółem (stan w dniu 31 XII)	w tym osoby, u których stwierdzono schorzenia po raz pierwszy w roku sprawozda wczym	Osoby, u których stwierdzono schorzenia ogółem (stan w dniu 31 XII)	w tym osoby, u których stwierdzono schorzenia po raz pierwszy w roku sprawozda wczym	Osoby, u których stwierdzono schorzenia ogółem (stan w dniu 31 XII)	w tym osoby, u których stwierdzono schorzenia po raz pierwszy w roku sprawozda wczym
	wskaźniki na 10 000 ludności <sup>a</sup>							
Choroby tarczycy E00-E07	117,6	15,7	72,8	5,2	122,5	14,7	78,9	5,9
Cukrzyca E10-E14	325,2	29,2	393,5	18,1	339,8	30,4	421,3	28,2
Choroby układu krążenia I00-I99	1255,0	101,4	1469,7	80,6	1278,2	94,1	1578,6	112,6
Przewlekły nieżyt oskrzeli, dychawica oskrzelowa J40-J47	194,8	20,6	128,1	7,4	197,0	18,8	139,1	9,7
Przewlekłe choroby układu trawiennego K25-K93	288,8	28,8	181,8	6,4	307,1	30,0	196,5	11,9
Choroby układu mięśniowo- kostnego i tkanki łącznej M00-M99	388,1	33,1	106,5	6,7	404,7	33,6	124,9	7,6

a obliczono do ludności w wieku 20 lat i więcej

Źródło: Opracowano na podstawie sprawozdania Mz 11- roczne sprawozdanie o działalności i zatrudnieniu w podstawowej ambulatoryjnej opiece zdrowotnej", według lokalizacji placówek udzielających świadczeń zdrowotnych.

ZACHOROWANIA NA CHOROBY ZAKAŻNE

Wyszczególnienie		Siemianowice Śląskie			
		2007		2008	
Według X Rewizji Międzynarodowej Klasyfikacji Chorób i Problemów Zdrowotnych		w liczbach bezwzględnych			
Dur brzuszny	/A 01.0/	-	-	-	-
Czerwonka bakteryjna	/A 03/	-	-	-	-
Krztusiec	/A 37/	2	-	-	-
Szkarlatyna (płonica)	/A 38/	16	15	-	-
Odra	/B 05/	1	-	-	-
Grypa	/J10;J11/	-	-	-	-
Wirusowe zapalenie wątroby:	/B15-B19/	-	-	-	-
w tym typu B	/B16; B18.0-B18.1/	-	-	-	-
Świnka (nagminne zapalenie przyusznicy)	/B26/	1	8	-	-
Bakteryjne zatrucia pokarmowe:	/A02.0;A05/	55	109	-	-
w tym salmonelozy	/A02.0/	8	11	-	-
		na 100 000 ludności			
		Śląskie		Siemianowice Śląskie	
		2007	2008	2007	2008
Dur brzuszny	/A 01.0/	-	-	-	-
Czerwonka bakteryjna	/A 03/	0,04	0,1	-	-
Krztusiec	/A 37/	3,3	4,1	2,8	-
Szkarlatyna (płonica)	/A 38/	44,2	43,7	22,2	21,0
Odra	/B 05/	0,2	0,8	1,4	-
Grypa	/J10;J11/	0,3	0,2	-	-
Wirusowe zapalenie wątroby:	/B15-B19/	10,6	10,5	-	-
w tym typu B	/B16; B18.0-B18.1/	4,0*	3,7*	-	-
Świnka (nagminne zapalenie przyusznicy)	/B26/	9,1	9,7	1,4	11,2
Bakteryjne zatrucia pokarmowe:	/A02.0;A05/	35,5	34,9	76,4	152,6
w tym salmonelozy	/A02.0/	17,9	17,4	11,1	15,4

\* łącznie z zakażeniami mieszanymi HBV i HCV (typ B+C)

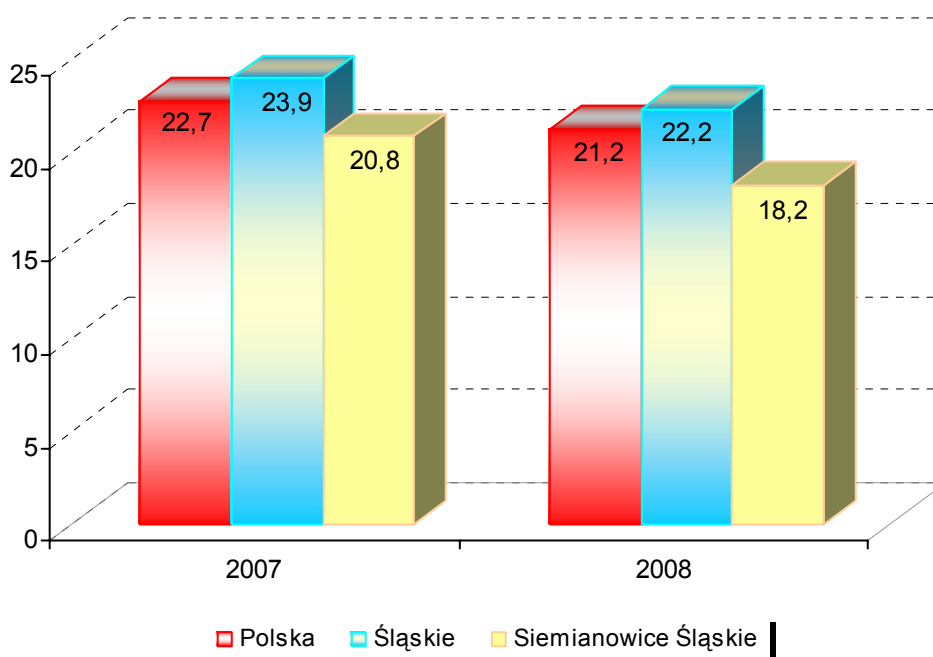
Źródło: Opracowano na podstawie danych Śląskiej Wojewódzkiej Stacji Sanitarno-Epidemiologicznej oraz biuletynu Państwowego Zakładu Higieny "Choroby zakaźne i zatrucia w Polsce w 2008 roku"

### ZACHOROWANIA NA GRUŻLICĘ

Zachorowania	Ogółem	
	2007	2008
	liczby bezwzględne	
Polska	8642	8081
Śląskie	1114	1032
<b>Siemianowice Śląskie</b>	<b>15</b>	<b>13</b>
	wskaźniki na 100 000 ludności	
Polska	22,7	21,2
Śląskie	23,9	22,2
<b>Siemianowice Śląskie</b>	<b>20,8</b>	<b>18,2</b>

Źródło: Opracowano na podstawie materiałów Instytutu Gruźlicy i Chorób Płuc oraz Wojewódzkiej Przychodni Chorób Płuc i Gruźlicy. (Dla powiatu według lokalizacji placówek udzielających świadczeń zdrowotnych).

### ZACHOROWANIA NA GRUŻLICĘ WSKAŹNIK NA 100 000 LUDNOŚCI

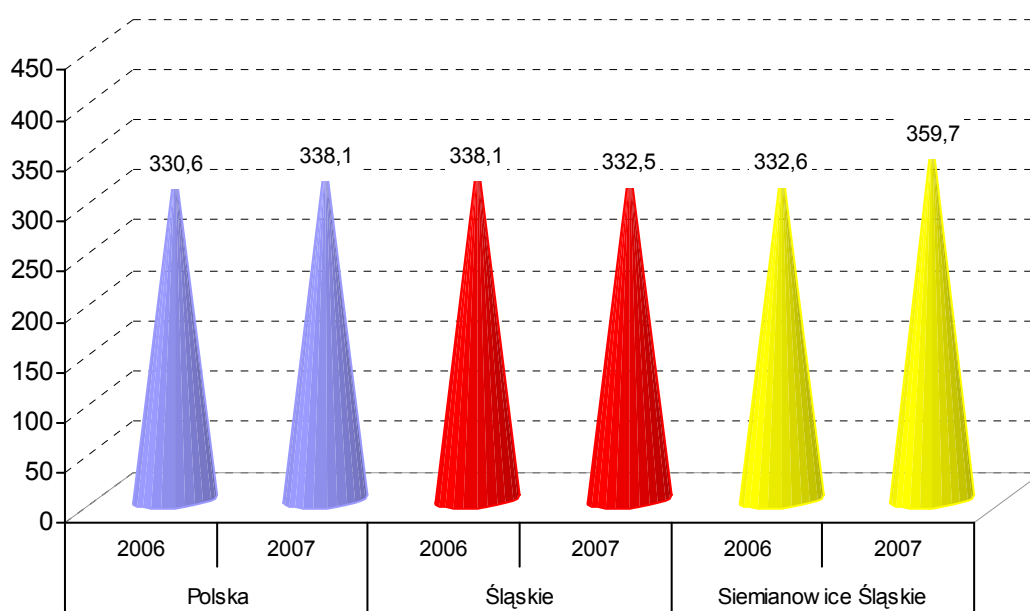


**ZACHOROWANIA NA NOWOTWORY ZŁOŚLIWE**

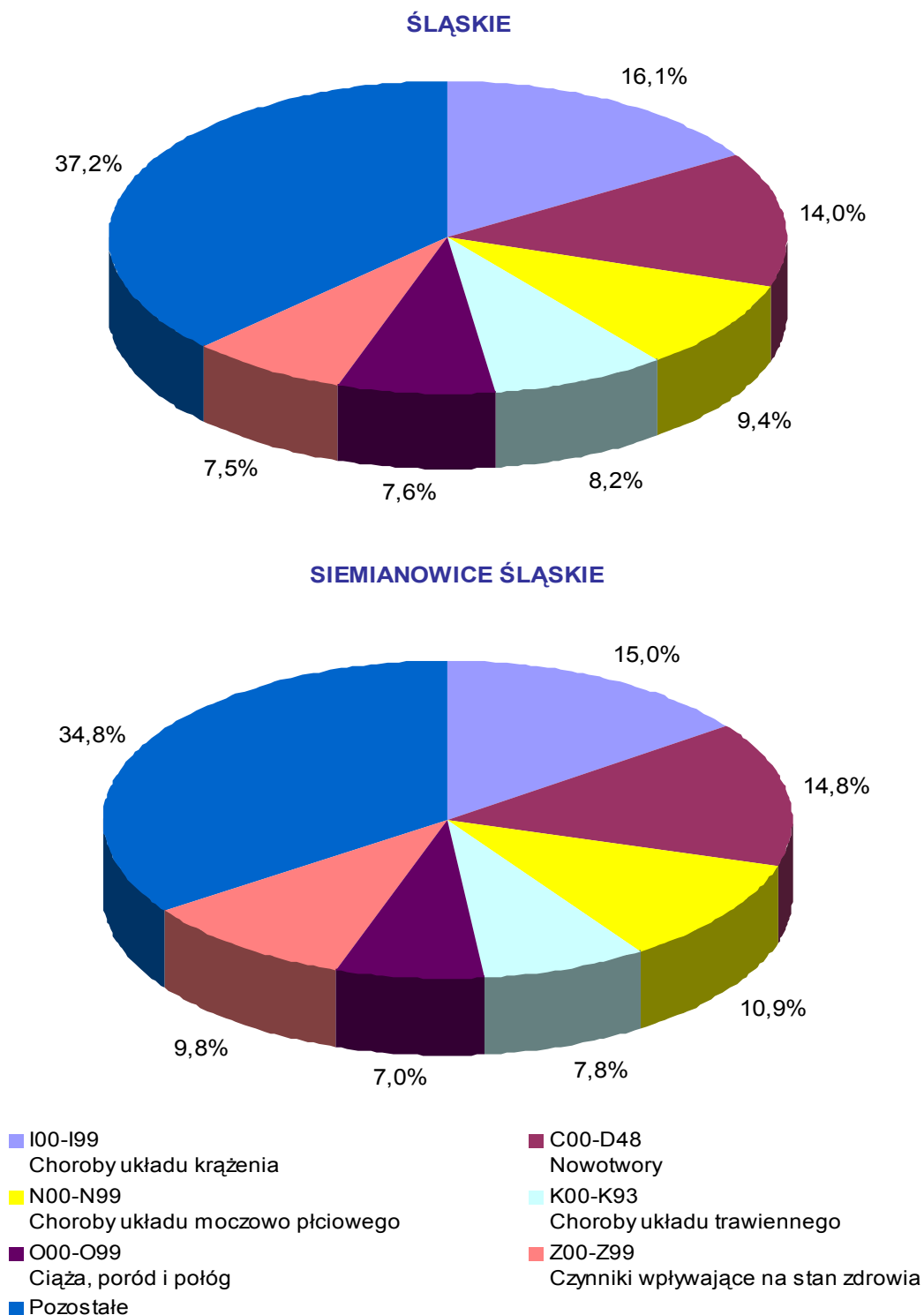
Wyszczególnienie	Śląskie		Siemianowice Śląskie	
	2006	2007	2006	2007
	liczby bezwzględne			
Ogółem	15815	15503	241	259
Mężczyźni	8229	7951	125	129
Kobiety	7586	7552	116	130
	wskaźniki na 100 000 ludności			
Ogółem	338,1	332,5	332,6	359,7
Mężczyźni	364,3	353,4	359,1	373,1
Kobiety	313,7	313,1	308,2	347,3

Uwaga: Dane za rok 2007 - ostatnie dane dotyczące zachorowań na nowotwory złośliwe.  
 Źródło: Biuletyn Statystyczny Centrum Onkologii - Instytut im. M. Skłodowskiej - Curie, Warszawa 2008r. oraz Krajowa Baza Danych Nowotworowych (www.onkologia.org.pl)

**ZACHOROWANIA NA NOWOTWORY ZŁOŚLIWE OGÓŁEM  
W LATACH 2006 – 2007**

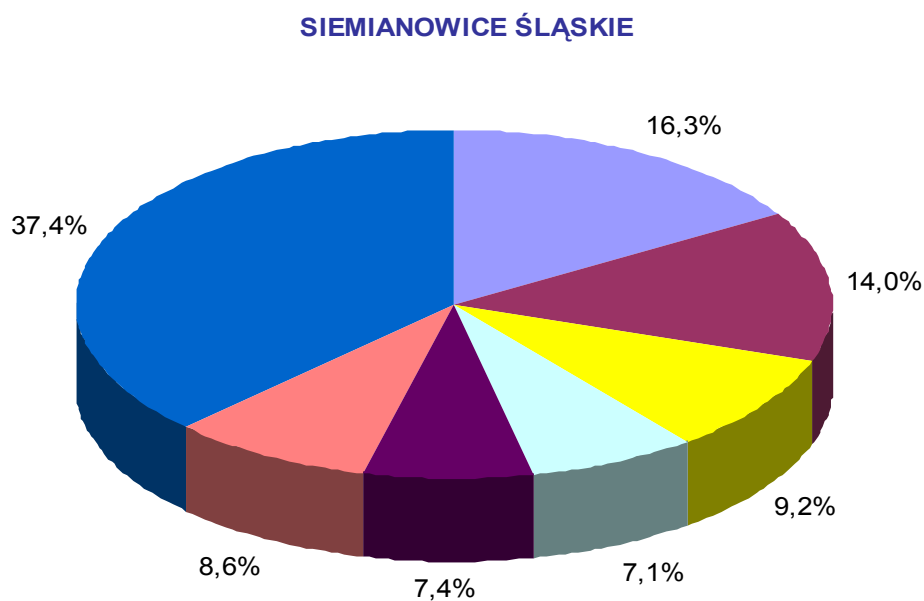
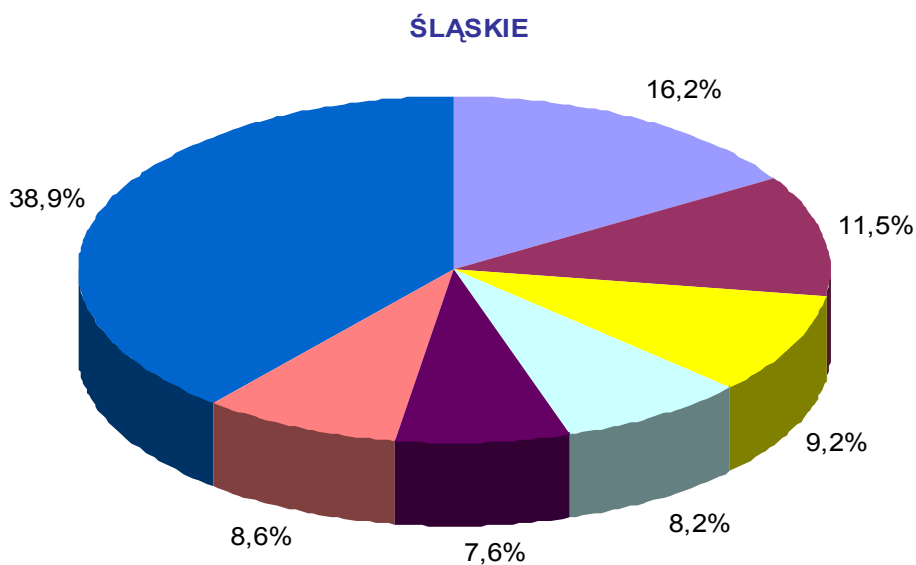


**STRUKTURA CHOROBY HOSPITALIZOWANEJ W 2007 ROKU  
NAJCZĘSTSZE PRZYCZYNY HOSPITALIZACJI**



Uwaga: Według rozdziałów Międzynarodowej Klasyfikacji Chorób i Problemów Zdrowotnych, Rewizja X  
Źródło: Opracowano na podstawie danych uzyskanych w oparciu o Komputerowy System "Karta Statystyczna".

**STRUKTURA CHOROBY HOSPITALIZOWANEJ W 2008 ROKU  
NAJCZĘSTSZE PRZYCZYNY HOSPITALIZACJI**



- |   |  |
|---|--|
| I00-I99<br>Choroby układu krążenia          | C00-D48<br>Nowotwory                           |
| N00-N99<br>Choroby układu moczowo płciowego | K00-K93<br>Choroby układu trawiennego          |
| O00-O99<br>Ciąża, poród i połóg             | Z00-Z99<br>Czynniki wpływające na stan zdrowia |
| Pozostałe                                   |  |

Uwaga: Według rozdziałów Międzynarodowej Klasyfikacji Chorób i Problemów Zdrowotnych, Rewizja X  
Źródło: Opracowano na podstawie danych uzyskanych w oparciu o Komputerowy System "Karta Statystyczna".



**CHOROZY LECZENI W JEDNOSTKACH LECZNICTWA AMBULATORYJNEGO  
DLA OSÓB Z ZABURZENIAMI PSYCHICZNYMI, OSÓB UZALEŻNIONYCH  
OD ALKOHOLU ORAZ INNYCH SUBSTANCJI PSYCHOAKTYWNYCH  
W LATACH 2007 - 2008**

A. Zaburzenia psychiczne (bez uzależnień)				
Wyszczególnienie	2007		2008	
	Liczby bezwzględne	Wskaźnik na 10 000 ludności	Liczby bezwzględne	Wskaźnik na 10 000 ludności
Śląskie				
Leczeni ogółem	145590	312,8	138167	297,4
w tym po raz pierwszy	34550	74,1	34122	73,4
Siemianowice Śląskie				
Leczeni ogółem	1522	212,5	1765	248,2
w tym po raz pierwszy	434	60,3	489	68,5
B. Zaburzenia spowodowane używaniem alkoholu				
Wyszczególnienie	2007		2008	
	Liczby bezwzględne	Wskaźnik na 10 000 ludności	Liczby bezwzględne	Wskaźnik na 10 000 ludności
Śląskie				
Leczeni ogółem	23772	51,1	21250	45,7
w tym po raz pierwszy	10120	21,7	9417	20,3
Siemianowice Śląskie				
Leczeni ogółem	522	72,9	845	118,8
w tym po raz pierwszy	378	52,5	625	87,5
C. Zaburzenia spowodowane używaniem środków psychoaktywnych				
Wyszczególnienie	2007		2008	
	Liczby bezwzględne	Wskaźnik na 10 000 ludności	Liczby bezwzględne	Wskaźnik na 10 000 ludności
Śląskie				
Leczeni ogółem	4184	9,0	2677	5,8
w tym po raz pierwszy	1727	3,7	1248	2,7
Siemianowice Śląskie				
Leczeni ogółem	309	43,1	235	33,0
w tym po raz pierwszy	212	29,4	157	22,0

Źródło: Opracowano na podstawie sprawozdania na formularzu MZ-15 Roczne sprawozdanie z działalności jednostki lecznictwa ambulatoryjnego dla osób z zaburzeniami psychicznymi, osób uzależnionych od alkoholu oraz innych substancji psychoaktywnych, według lokalizacji placówek udzielających świadczeń zdrowotnych.

**SZPITALE OGÓLNE**

Wyszczególnienie	Ogółem		W tym: wg organu założycielskiego <sup>a</sup>	
	2007	2008	2007	2008
Siemianowice Śląskie				
Szpitala	3	3	1	1
Łóżka ogółem	278	292	204	218
w tym na oddziałach :				
Chorób wewnętrznych	64	64	64	64
Nefrologicznych	20	20	-	-
Intensywnej terapii	10	10	6	6
Rehabilitacyjnych	36	50	26	40
Ginekologiczno - położniczych	32	32	32	32
Chirurgii ogólnej	32	32	32	32
Oparzeniowych	30	10	-	-
Chirurgii plastycznej	10	30	-	-
Urazowo - ortopedycznych	32	32	32	32
Otolaryngologicznych	12	12	12	12
Leczeni <sup>b</sup> ( w ciągu roku)	8511	8897	7171	7164
Osobodni leczenia ( w ciągu roku)	80327	83952	59924	59675
Wskaźnik łóżek na 10 000 ludności	38,8	41,1	28,5	30,7
Śląskie				
<i>Wskaźnik łóżek na 10 000 ludności</i>	56,3	55,0	24,6	23,8

<b>ZAKŁADY PIELEGNACYJNO - OPIEKUŃCZE I OPIEKUŃCZO - LECZNICZE</b>				
Wyszczególnienie	Ogółem		W tym: wg organu założycielskiego <sup>a</sup>	
	2007	2008	2007	2008
Siemianowice Śląskie				
Zakłady	1	1	1	1
Liczba miejsc	35	37	35	37
Wskaźnik miejsc na 10 000 ludności	4,9	5,2	4,9	5,2
Śląskie				
<i>Wskaźnik miejsc na 10 000 ludności</i>	6,5	6,6	1,5	1,6

a Jednostki podległe samorządowi powiatu i gminy

b Bez ruchu międzyoddziałowego

Źródło: Opracowano na podstawie sprawozdań na form.: MZ - 29 o działalności szpitala ogólnego i MZ - 29A o działalności zakładu długoterminowej stacjonarnej opieki zdrowotnej.

#### **ZAKŁADY STACJONARNEJ OPIEKI HOSPICYJNEJ - /5180/**

Wyszczególnienie	Ogółem		W tym: wg organu założycielskiego <sup>a</sup>	
	2007	2008	2007	2008
Powiat będziński				
Zakłady	0	0	0	0
Liczba miejsc		0	0	0
Wskaźnik miejsc na 10 000 ludności	0	0	0	0
Śląskie				
<i>Wskaźnik miejsc na 10 000 ludności</i>	0	0	0	0

a Jednostki podległe samorządowi powiatu i gminy

Źródło: Sprawozdanie MZ - 29A o działalności zakładu długoterminowej stacjonarnej opieki zdrowotnej.

**AMBULATORYJNA OPIEKA ZDROWOTNA**

Wyszczególnienie	2007		2008	
	Śląskie	Siemianowice Śląskie	Śląskie	Siemianowice Śląskie
Porady udzielone w specjalistycznej opiece zdrowotnej <sup>a</sup>				
Poradnie chorób wewnętrznych:		22442		18275
liczba porad na 10 000 ludności:	5108,1	3116,9	4464,6	2558,6
w tym:				
Alergologiczna:		1926		-
liczba porad na 10 000 ludności:	813,5	267,5	753,8	-
Diabetologiczna:		1470		1696
liczba porad na 10 000 ludności:	677,7	204,2	557,7	237,5
Nefrologiczna:		1423		-
liczba porad na 10 000 ludności:	130,2	197,6	149,4	-
Kardiologiczna:		2500		3139
liczba porad na 10 000 ludności:	1378,7	347,2	1365,0	439,5
Poradnie innych specjalności zachowawczych:		41162		6219
liczba porad na 10 000 ludności:	6860,4	5716,9	5887,6	870,7
w tym:				
Dermatologiczna:		26821		-
liczba porad na 10 000 ludności:	1856,5	3725,1	1506,1	-
Neurologiczna:		10		1277
liczba porad na 10 000 ludności:	2143,1	1,4	1838,5	178,8
Onkologiczna:		1112		930
liczba porad na 10 000 ludności:	665,9	154,4	676,9	130,2
Rehabilitacyjna:		9578		4012
liczba porad na 10 000 ludności:	931,9	1330,3	740,7	561,7
Chorób zakaźnych:		-		-
liczba porad na 10 000 ludności:	84,9	-	89,9	-
Poradnie opieki nad matką i dzieckiem:		27848		20318
liczba porad na 10 000 ludności:	4115,2	3867,8	3060,0	2844,7
w tym:				
Pediatryczna:		-		-
liczba porad na 10 000 ludności - od 0 -19 lat	90,0	-	27,6	-

**AMBULATORYJNA OPIEKA ZDROWOTNA (dok.)**

Wyszczególnienie	2007		2008	
	Śląskie	Siemianowice Śląskie	Śląskie	Siemianowice Śląskie
Neonatologiczna:		-		-
liczba porad na 10 000 ludności - do 1 roku	2640,8	-	2572,4	-
Ginekologiczno-położnicza:		27848		20318
liczba porad na 10 000 ludności:	7703,1	7440,2	5661,4	5461,5
Poradnie zabiegowe:		75548		53676
liczba porad na 10 000 ludności:	11158,5	10492,8	10273,9	7515,0
w tym:				
Chirurgii ogólnej:		11267		10319
liczba porad na 10 000 ludności:	2277,2	1564,9	2258,7	1444,7
Chirurgii onkologicznej:		-		-
liczba porad na 10 000 ludności:	21,6	-	18,4	-
Urazowo-ortopedyczna:		21638		22425
liczba porad na 10 000 ludności:	2205,8	3005,3	2353,0	3139,7
Okulistyczna:		12295		-
liczba porad na 10 000 ludności:	2897,2	1707,6	2632,1	-
Otolaryngologiczna:		22095		13022
liczba porad na 10 000 ludności:	2193,5	3068,8	1782,2	1823,2
Urologiczna:		3488		4015
liczba porad na 10 000 ludności:	673,7	484,4	891,6	562,1
Poradnie stomatologiczne:		10909		13884
liczba porad na 10 000 ludności:	6789,1	1515,1	6082,9	1943,9
w tym:				
Ortodontyczna:		-		-
liczba porad na 10 000 ludności:	268,3	-	262,0	-
Protetyki stomatologicznej:		-		-
liczba porad na 10 000 ludności:	57,3	-	72,9	-
Chirurgii stomatologicznej:		-		-
liczba porad na 10 000 ludności:	109,7	-	129,3	-

<sup>a</sup> porady udzielone w publicznych i niepublicznych zakładach opieki zdrowotnej

Źródło: Opracowano na podstawie sprawozdania na formularzu Mz-12 oraz danych Urzędu Statystycznego w Katowicach.

**PERSONEL SŁUŻBY ZDROWIA<sup>a b</sup>**  
**Stan w dniu 31 XII**

Wyszczególnienie	2007	2008	2007			2008		
	Powiat		Polska	Śląskie	Powiat	Polska	Śląskie	Powiat
	liczby bezwzględne		liczba ludności na 1 osobę personelu					
lekarze	124	104	487	451	578	488	456	684
lekarze dentyści	10	11	2947	2983	7162	2987	2916	6465
pielęgniarki	342	333	209	184	209	208	183	214
położne	43	40	1777	1801	1666	1748	1750	1778
farmaceuci	49	46	1660	1827	1462	1627	1848	1546

Uwaga: Pielęgniarki łącznie z mgr pielęgniarstwa.

a zatrudnienie według podstawowego miejsca pracy

b zatrudnienie w publicznych i niepublicznych zakładach opieki zdrowotnej

Źródło: Opracowano na podstawie sprawozdania MZ-88 - Roczno sprawozdania o zatrudnieniu wybranego personelu służby zdrowia.

**PERSONEL SŁUŻBY ZDROWIA W LATACH 2007 - 2008**  
**LICZBA LUDNOŚCI NA 1 OSOBĘ PERSONELU MEDYCZNEGO**

