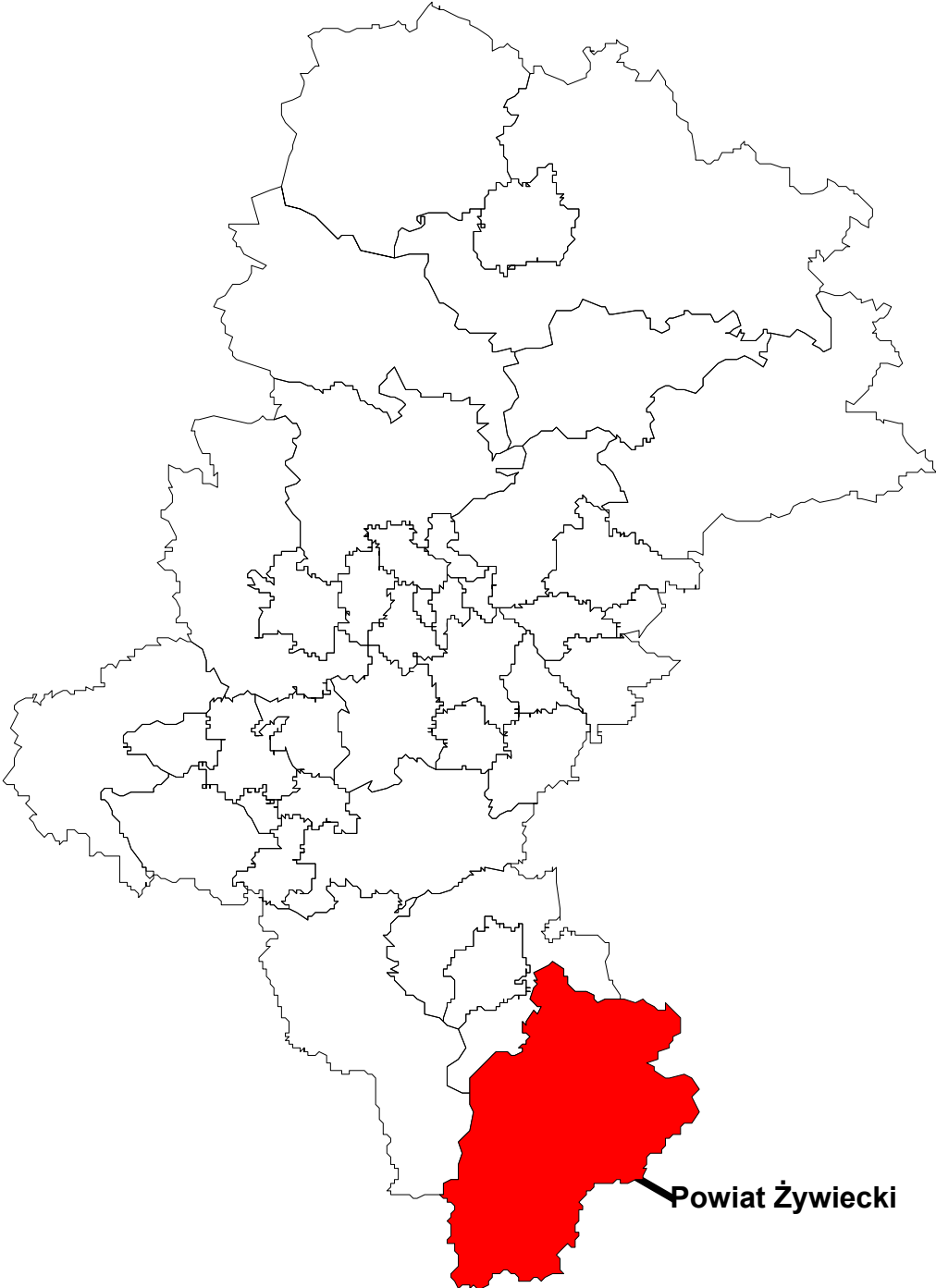


POWIAT ŻYWIECKI



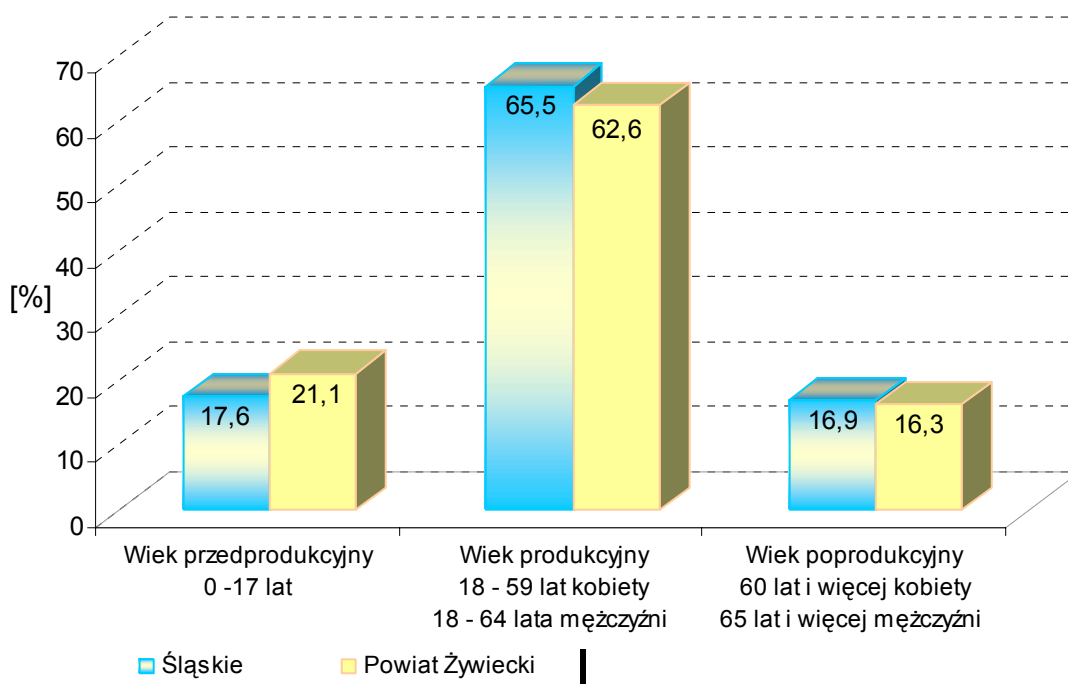
Powiat Żywiecki

POWIERZCHNIA I LUDNOŚĆ
Stan w dniu 31 XII

| Wyszczególnienie | 2007 | 2008 |
|--------------------------------|--------|--------|
| Powierzchnia w km ² | 1040 | 1040 |
| Ludność - ogółem | 150079 | 150354 |
| Mężczyźni | 73388 | 73425 |
| Kobiety | 76691 | 76929 |
| Wiek przedprodukcyjny | 32384 | 31749 |
| Wiek produkcyjny | 93391 | 94108 |
| Wiek poprodukcyjny | 24304 | 24497 |

Źródło: Opracowano na podstawie danych Urzędu Statystycznego w Katowicach.

LUDNOŚĆ WEDŁUG GRUP EKONOMICZNYCH W 2008 ROKU



RYNEK PRACY.WYNAGRODZENIE

| Wyszczególnienie | 2005 | | 2006 | |
|--|-------------------------|-----------------|-------------------------|-----------------|
| | liczba osób (w tys.) | w odsetkach | liczba osób (w tys.) | w odsetkach |
| | | /śląskie=100,0/ | | /śląskie=100,0/ |
| Zarejestrowani bezrobotni ogółem (stan w dniu 31 XII) | | | | |
| Śląskie | 229,8 | 100,0 | 165,96 | 100,0 |
| mężczyźni | 92,4 | 40,2 | 64,42 | 38,8 |
| kobiety | 137,4 | 59,8 | 101,54 | 61,2 |
| Powiat żywiecki | 5,8 | 2,5 | 3,9 | 2,3 |
| Powiat żywiecki | | /ogółem=100,0/ | | /ogółem=100,0/ |
| mężczyźni | 2,6 | 45,6 | 1,7 | 43,6 |
| kobiety | 3,2 | 54,4 | 2,2 | 56,4 |
| Przeciętne miesięczne wynagrodzenie brutto w zł ^b | | | | |
| Śląskie | | 2729,63 | | 2933,32 |
| Powiat żywiecki | | 2564,98 | | 2797,39 |

b Bez podmiotów gospodarczych o liczbie pracujących do 9 osób.

Źródło: Opracowano na podstawie danych Urzędu Statystycznego w Katowicach.

OCHRONA ŚRODOWISKA

| Wyszczególnienie | Powiat żywiecki | |
|--|------------------|------------------|
| | 2006 | 2007 |
| Emisja zanieczyszczeń powietrza atmosferycznego | | |
| - pyłowych tys.t | 0,1 | 0,1 |
| - gazowych w tys.t | 47,5 | 43,5 |
| Redukcja przemysłowych zanieczyszczeń powietrza atmosferycznego ^a | | |
| - pyłowych w % | 91,2 | 90,7 |
| - gazowych w % | 1,9 ^b | 1,4 ^b |

a Zanieczyszczenia zatrzymane lub zneutralizowane w % zanieczyszczeń wytworzonych

b bez dwutlenku węgla

Źródło: Emisję zanieczyszczeń powietrza opracowano na podstawie danych Rocznika Statystycznego W Redukcję przemysłowych zanieczyszczeń powietrza opracowano na podstawie danych US w Katowicach - Województwo Śląskie: Podregiony, Powiaty, Gminy

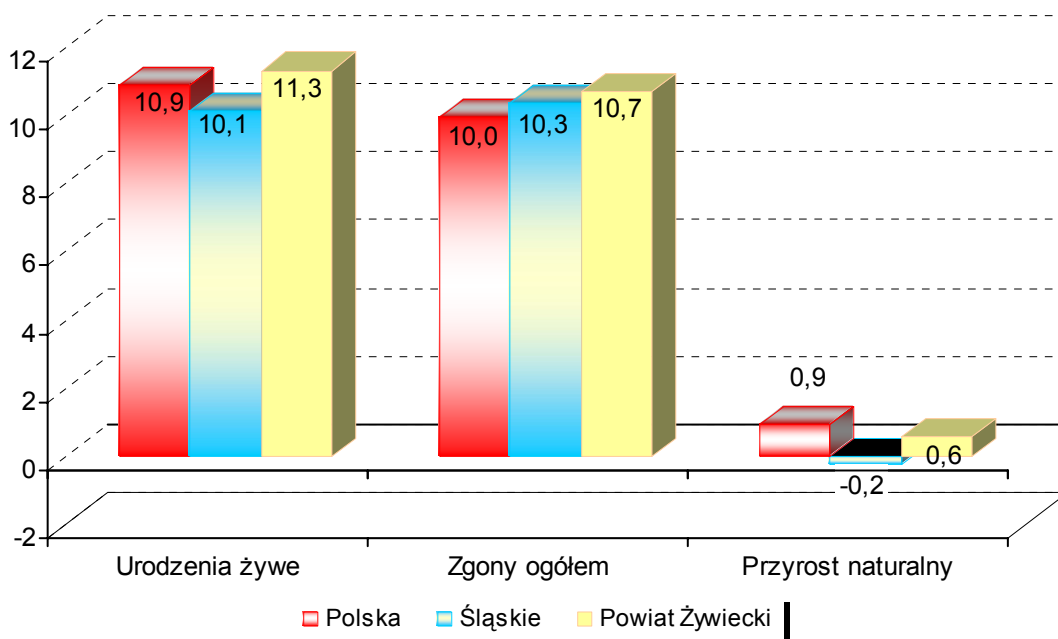
RUCH NATURALNY LUDNOŚCI W LATACH 2007 – 2008
Stan w dniu 31 XII

| Wyszczególnienie | 2007 | | 2008 | |
|------------------------------|--------------------------------|-----------------|---------|-----------------|
| | Liczby bezwzględne | | | |
| Urodzenia żywe | 1593 | | 1702 | |
| Zgony | 1492 | | 1611 | |
| w tym niemowląt | 10 | | 9 | |
| Przyrost naturalny | 101 | | 91 | |
| | Współczynniki na 1000 ludności | | | |
| | Śląskie | Powiat żywiecki | Śląskie | Powiat żywiecki |
| Urodzenia żywe | 9,4 | 10,6 | 10,1 | 11,3 |
| Zgony | 10,2 | 9,9 | 10,3 | 10,7 |
| w tym niemowląt ^a | 6,7 | 6,3 | 6,8 | 5,3 |
| Przyrost naturalny | -0,8 | 0,7 | -0,2 | 0,6 |

a na 1000 urodzeń żywych

Źródło: Opracowano na podstawie danych Urzędu Statystycznego w Katowicach.

RUCH NATURALNY LUDNOŚCI W 2008 ROKU



PRZECIĘTNE DALSZE TRWANIE ŻYCIA W 2008 ROKU

| Wyszczególnienie | Mężczyźni | | | Kobiety | | |
|------------------------------|-------------|-------|-------|---------|-------|-------|
| | w wieku lat | | | | | |
| | 0 | 30 | 60 | 0 | 30 | 60 |
| Polska | 71,26 | 42,63 | 17,89 | 79,96 | 50,78 | 23,09 |
| Śląskie | 70,89 | 42,20 | 17,65 | 78,91 | 49,77 | 22,41 |
| Powiat żywiecki ^a | 70,20 | 41,40 | 16,60 | 79,20 | 49,80 | 21,90 |

a ostatnie dostępne dane za rok 2002

Źródło: Opracowano na podstawie danych Urzędu Statystycznego w Katowicach.

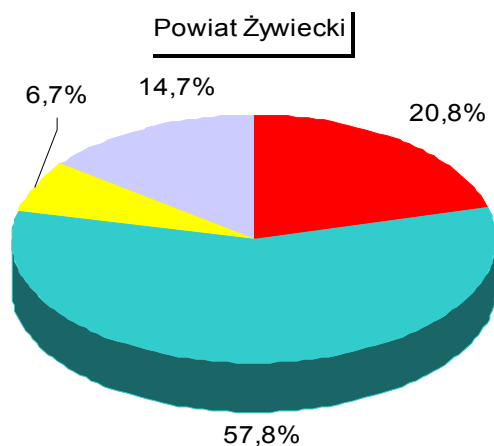
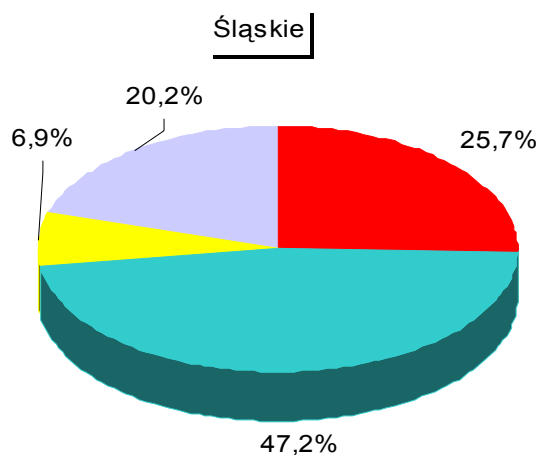
ZGONY WEDŁUG NAJCZĘSTSZYCH PRZYCZYŃ

| Wyszczególnienie | | Ogółem (A00-R99), (V01-Y89) i (U01) | w tym: | | |
|--------------------|------|--|------------------------|--|---|
| | | | Nowotwory (C00-D48) | Choroby układu krążenia (I00-I99) | Zewnętrzne przyczyny zachorowania i zgonu (V01-Y89) |
| | | | na 100 000 ludności | | |
| Śląskie | 2006 | 990,8 | 254,4 | 467,7 | 68,1 |
| | 2007 | 1023,8 | 265,9 | 473,7 | 65,2 |
| Powiat żywiecki | 2006 | 974,2 | 202,7 | 563,4 | 65,3 |
| | 2007 | 992,7 | 235,5 | 559,5 | 69,2 |

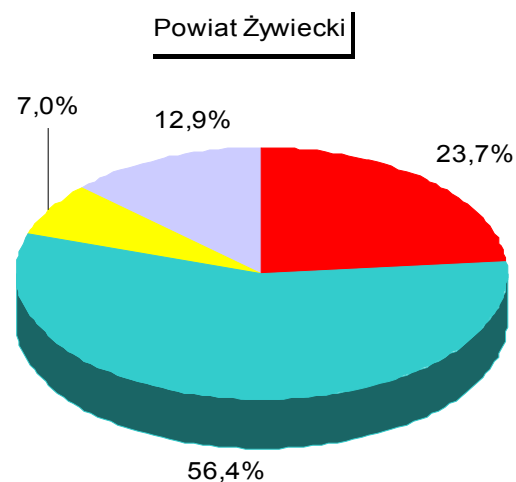
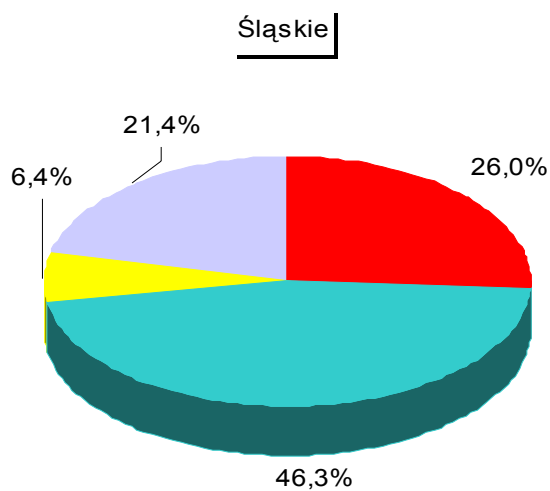
Źródło: Obliczenia własne na podstawie danych Urzędu Statystycznego.

STRUKTURA GŁÓWNYCH PRZYCZYŃ ZGONÓW

2006



2007



■ Nowotwory (C00-D48)

■ Choroby układu krążenia (I00-I99)

■ Zewnętrzne przyczyny zachorowania i zgonu (V01-Y89)

■ Pozostałe

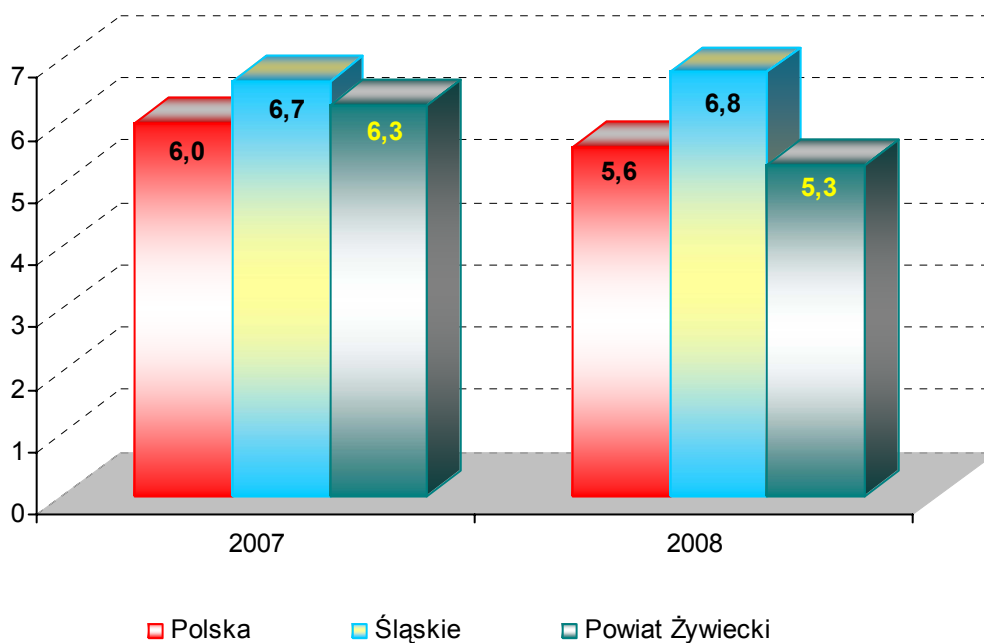
Przyczyny zgonów według Międzynarodowej Statystycznej Klasyfikacji Chorób i Problemów Zdrowotnych, Rewizji X

ZGONY NIEMOWLĄT

| Wyszczególnienie | Lata | |
|---|------|------|
| | 2007 | 2008 |
| Liczby bezwzględne | 10 | 9 |
| Na 1 000 urodzeń żywych | 6,3 | 5,3 |
| Kolejność miejsc według wysokości współczynnika /licząc od najniższego/ | 18 | 12 |

Źródło: Opracowano na podstawie danych Urzędu Statystycznego.

ZGONY NIEMOWLĄT W LATACH 2007 - 2008
NA 1000 URODZEŃ ŻYWYCH



POWIAT ŻYWIECKI

DANE O STANIE ZDROWIA DZIECI I MŁODZIEŻY W WIEKU 0-18 LAT
BĘDĄCYCH POD OPIEKĄ LEKARZA PODSTAWOWEJ OPIEKI ZDROWOTNEJ (RODZINNEGO)
LICZBY BEZWZGLĘDNE

| Rozpoznanie - według najczęstszych schorzeń (kod wg ICD 10) | | 2007 | | | | 2008 | | | |
|--|--------------------------|--|---|--|---|--|---|--|---|
| | | Śląskie | | Powiat żywiecki | | Śląskie | | Powiat żywiecki | |
| | | Osoby, u których stwierdzono schorzenia ogółem | w tym osoby, u których stwierdzono schorzenia po raz pierwszy w okresie sprawozda- wczym | Osoby, u których stwierdzono schorzenia ogółem | w tym osoby, u których stwierdzono schorzenia po raz pierwszy w okresie sprawozda- wczym | Osoby, u których stwierdzono schorzenia ogółem | w tym osoby, u których stwierdzono schorzenia po raz pierwszy w okresie sprawozda- wczym | Osoby, u których stwierdzono schorzenia ogółem | w tym osoby, u których stwierdzono schorzenia po raz pierwszy w okresie sprawozda- wczym |
| Niedokrwistość D50-D59 | | 7430 | 2189 | 221 | 84 | 7552 | 2004 | 230 | 76 |
| Niedożywienie E40-E46 | | 5014 | 794 | 167 | 43 | 4629 | 723 | 179 | 26 |
| Otyłość E65-E68 | | 13775 | 2123 | 751 | 104 | 13861 | 2221 | 644 | 75 |
| Zaburzenia refrakcji i akomodacji oka H52 | | 41210 | 4513 | 1274 | 135 | 38823 | 4289 | 1249 | 114 |
| Alergie | Dychawica oskrzelowa J45 | 21596 | 3029 | 793 | 87 | 22126 | 2880 | 786 | 115 |
| | Pokarmowe K52.2 | 10497 | 2207 | 480 | 95 | 10575 | 2044 | 385 | 92 |
| | Skórne L27.2 | 11769 | 2179 | 462 | 66 | 11816 | 2088 | 388 | 52 |
| Zniekształcenia kręgosłupa M40-M41 | | 58903 | 7597 | 2570 | 332 | 56618 | 6687 | 2407 | 308 |
| Choroby układu moczowego N00-N23 | | 7207 | 1187 | 236 | 48 | 7272 | 1094 | 240 | 59 |
| Zaburzenia rozwoju R62 | | 10161 | 1286 | 321 | 40 | 9107 | 1182 | 341 | 55 |
| w tym | fizycznego R62.8 | 6196 | 718 | 179 | 19 | 5446 | 617 | 205 | 35 |
| | psychomotorycznego R62.0 | 3164 | 453 | 131 | 19 | 2952 | 388 | 126 | 16 |

POWIAT ŻYWIECKI

**DANE O STANIE ZDROWIA DZIECI I MŁODZIEŻY W WIEKU 0-18 LAT
BĘDĄCYCH POD OPIEKĄ LEKARZA PODSTAWOWEJ OPIEKI ZDROWOTNEJ (RODZINNEGO)
WSKAŹNIKI NA 10 000 LUDNOŚCI ^a**

| Rozpoznanie - według najczęstszych schorzeń (kod wg ICD 10) | | 2007 | | | | 2008 | | | |
|--|--------------------------|--|--|--|--|--|--|--|--|
| | | Śląskie | | Powiat żywiecki | | Śląskie | | Powiat żywiecki | |
| | | Osoby, u których stwierdzono schorzenia ogółem | w tym osoby, u których stwierdzono schorzenia po raz pierwszy w okresie sprawozdawczym | Osoby, u których stwierdzono schorzenia ogółem | w tym osoby, u których stwierdzono schorzenia po raz pierwszy w okresie sprawozdawczym | Osoby, u których stwierdzono schorzenia ogółem | w tym osoby, u których stwierdzono schorzenia po raz pierwszy w okresie sprawozdawczym | Osoby, u których stwierdzono schorzenia ogółem | w tym osoby, u których stwierdzono schorzenia po raz pierwszy w okresie sprawozdawczym |
| Niedokrwistość D50-D59 | | 76,8 | 22,3 | 59,7 | 22,4 | 79,8 | 21,0 | 63,2 | 20,7 |
| Niedożywienie E40-E46 | | 51,9 | 8,1 | 45,1 | 11,5 | 48,9 | 7,6 | 49,2 | 7,1 |
| Otyłość E65-E68 | | 142,5 | 21,6 | 203,0 | 27,7 | 146,5 | 23,2 | 176,9 | 20,4 |
| Zaburzenia refrakcji i akomodacji oka H52 | | 426,2 | 46,0 | 344,3 | 36,0 | 410,2 | 44,8 | 343,1 | 31,0 |
| Alergie | Dychawica oskrzelowa J45 | 223,3 | 30,9 | 214,3 | 23,2 | 233,8 | 30,1 | 215,9 | 31,3 |
| | Pokarmowe K52.2 | 108,6 | 22,5 | 129,7 | 25,3 | 111,7 | 21,4 | 105,8 | 25,0 |
| | Skórne L27.2 | 121,7 | 22,2 | 124,9 | 17,6 | 124,9 | 21,8 | 106,6 | 14,1 |
| Zniekształcenia kręgosłupa M40-M41 | | 609,2 | 77,5 | 694,6 | 88,5 | 598,3 | 69,9 | 661,2 | 83,8 |
| Choroby układu moczowego N00-N23 | | 74,5 | 12,1 | 63,8 | 12,8 | 76,8 | 11,4 | 65,9 | 16,0 |
| Zaburzenia rozwoju R62 | | 105,1 | 13,1 | 86,8 | 10,7 | 96,2 | 12,4 | 93,7 | 15,0 |
| w tym | fizycznego R62.8 | 64,1 | 7,3 | 48,4 | 5,1 | 57,5 | 6,5 | 56,3 | 9,5 |
| | psychomotorycznego R62.0 | 32,4 | 4,6 | 35,4 | 5,1 | 31,2 | 4,1 | 34,6 | 4,4 |

^a obliczono dla ludności w wieku od 0 do 19 lat

Źródło: Opracowano na podstawie sprawozdania Mz 11- roczne sprawozdanie o działalności i zatrudnieniu w podstawowej ambulatoryjnej opiece zdrowotnej, według lokalizacji placówek udzielających świadczeń zdrowotnych.

POWIAT ŻYWIECKI

DANE O STANIE ZDROWIA OSÓB W WIEKU 19 LAT I WIĘCEJ
BĘDĄCYCH POD OPIEKĄ LEKARZA PODSTAWOWEJ OPIEKI ZDROWOTNEJ (RODZINNEGO)

| Rozpoznanie - według najczęstszych schorzeń (kod wg ICD 10) | 2007 | | | | 2008 | | | |
|---|---|--|---|--|---|--|---|---|
| | Śląskie | | Powiat żywiecki | | Śląskie | | Powiat żywiecki | |
| | Osoby, u których stwierdzono schorzenia ogółem (stan w dniu 31 XII) | w tym osoby, u których stwierdzono schorzenia po raz pierwszy w roku sprawozda wczym | Osoby, u których stwierdzono schorzenia ogółem (stan w dniu 31 XII) | w tym osoby, u których stwierdzono schorzenia po raz pierwszy w roku sprawozda wczym | Osoby, u których stwierdzono schorzenia ogółem (stan w dniu 31 XII) | w tym osoby, u których stwierdzono schorzenia po raz pierwszy w roku sprawozda wczym | Osoby, u których stwierdzono schorzenia ogółem (stan w dniu 31 XII) | w tym osoby, u których stwierdzono schorzenia po raz pierwszy w roku sprawozda wczym |
| | Liczby bezwzględne | | | | | | | |
| Choroby tarczycy E00-E07 | 43357 | 5769 | 1500 | 146 | 45305 | 5421 | 1491 | 157 |
| Cukrzyca E10-E14 | 119894 | 10741 | 3217 | 331 | 125718 | 11231 | 3261 | 348 |
| Choroby układu krążenia I00-I99 | 462720 | 37331 | 18540 | 975 | 472839 | 34736 | 18112 | 1113 |
| Przewlekły nieżyt oskrzeli, dychawica oskrzelowa J40-J47 | 71833 | 7587 | 2749 | 240 | 72874 | 6930 | 2771 | 229 |
| Przewlekłe choroby układu trawiennego K25-K93 | 106486 | 10619 | 2826 | 202 | 113619 | 11073 | 3166 | 272 |
| Choroby układu mięśniowo- kostnego i tkanki łącznej M00-M99 | 143101 | 12198 | 5011 | 246 | 149696 | 12392 | 5049 | 340 |

POWIAT ŻYWIECKI

**DANE O STANIE ZDROWIA OSÓB W WIEKU 19 LAT I WIĘCEJ
BĘDĄCYCH POD OPIEKĄ LEKARZA PODSTAWOWEJ OPIEKI ZDROWOTNEJ (RODZINNEGO) dok.**

| Rozpoznanie - według najczęstszych schorzeń (kod wg ICD 10) | 2007 | | | | 2008 | | | |
|---|---|---|---|---|---|---|---|---|
| | Śląskie | | Powiat żywiecki | | Śląskie | | Powiat żywiecki | |
| | Osoby, u których stwierdzono schorzenia ogółem (stan w dniu 31 XII) | w tym osoby, u których stwierdzono schorzenia po raz pierwszy w roku sprawozdawczym | Osoby, u których stwierdzono schorzenia ogółem (stan w dniu 31 XII) | w tym osoby, u których stwierdzono schorzenia po raz pierwszy w roku sprawozdawczym | Osoby, u których stwierdzono schorzenia ogółem (stan w dniu 31 XII) | w tym osoby, u których stwierdzono schorzenia po raz pierwszy w roku sprawozdawczym | Osoby, u których stwierdzono schorzenia ogółem (stan w dniu 31 XII) | w tym osoby, u których stwierdzono schorzenia po raz pierwszy w roku sprawozdawczym |
| | wskaźniki na 10 000 ludności ^a | | | | | | | |
| Choroby tarczycy E00-E07 | 117,6 | 15,7 | 132,7 | 13,0 | 122,5 | 14,7 | 130,8 | 13,8 |
| Cukrzyca E10-E14 | 325,2 | 29,2 | 284,5 | 29,4 | 339,8 | 30,4 | 286,2 | 30,7 |
| Choroby układu krążenia I00-I99 | 1255,0 | 101,4 | 1639,6 | 86,7 | 1278,2 | 94,1 | 1589,5 | 98,1 |
| Przewlekły nieżyt oskrzeli, dychawica oskrzelowa J40-J47 | 194,8 | 20,6 | 243,1 | 21,3 | 197,0 | 18,8 | 243,2 | 20,2 |
| Przewlekłe choroby układu trawiennego K25-K93 | 288,8 | 28,8 | 249,9 | 18,0 | 307,1 | 30,0 | 277,8 | 24,0 |
| Choroby układu mięśniowo- kostnego i tkanki łącznej M00-M99 | 388,1 | 33,1 | 443,1 | 21,9 | 404,7 | 33,6 | 443,1 | 30,0 |

a obliczono do ludności w wieku 20 lat i więcej

Źródło: Opracowano na podstawie sprawozdania "Mz 11- roczne sprawozdanie o działalności i zatrudnieniu w podstawowej ambulatoryjnej opiece zdrowotnej", według lokalizacji placówek udzielających świadczeń zdrowotnych.

ZACHOROWANIA NA CHOROBY ZAKAŻNE

| Wyszczególnienie | | Powiat żywiecki | | | |
|--|--------------------|--------------------------|------|-----------------|------|
| | | 2007 | | 2008 | |
| Według X Rewizji Międzynarodowej Klasyfikacji Chorób i Problemów Zdrowotnych | | w liczbach bezwzględnych | | | |
| Dur brzuszny | /A 01.0/ | - | - | - | - |
| Czerwonka bakteryjna | /A 03/ | - | - | 1 | 1 |
| Krztusiec | /A 37/ | 2 | 2 | 4 | 4 |
| Szkarlatyna (płonica) | /A 38/ | 61 | 61 | 103 | 103 |
| Odra | /B 05/ | - | - | - | - |
| Grypa | /J10;J11/ | - | - | - | - |
| Wirusowe zapalenie wątroby: | /B15-B19/ | 5 | 5 | 2 | 2 |
| w tym typu B | /B16; B18.0-B18.1/ | 4 | 4 | 2 | 2 |
| Świnka (nagminne zapalenie przyusznicy) | /B26/ | 10 | 10 | 10 | 10 |
| Bakteryjne zatrucia pokarmowe: | /A02.0;A05/ | 121 | 121 | 125 | 125 |
| w tym salmonelozy | /A02.0/ | 21 | 21 | 22 | 22 |
| | | na 100 000 ludności | | | |
| | | Śląskie | | Powiat żywiecki | |
| | | 2007 | 2008 | 2007 | 2008 |
| Dur brzuszny | /A 01.0/ | - | - | - | - |
| Czerwonka bakteryjna | /A 03/ | 0,04 | 0,1 | - | 0,7 |
| Krztusiec | /A 37/ | 3,3 | 4,1 | 1,3 | 2,7 |
| Szkarlatyna (płonica) | /A 38/ | 44,2 | 43,7 | 40,7 | 68,6 |
| Odra | /B 05/ | 0,2 | 0,8 | - | - |
| Grypa | /J10;J11/ | 0,3 | 0,2 | - | - |
| Wirusowe zapalenie wątroby: | /B15-B19/ | 10,6 | 10,5 | 3,3 | 1,3 |
| w tym typu B | /B16; B18.0-B18.1/ | 4,0* | 3,7* | 2,7 | 1,3 |
| Świnka (nagminne zapalenie przyusznicy) | /B26/ | 9,1 | 9,7 | 6,7 | 6,7 |
| Bakteryjne zatrucia pokarmowe: | /A02.0;A05/ | 35,5 | 34,9 | 80,7 | 83,2 |
| w tym salmonelozy | /A02.0/ | 17,9 | 17,4 | 14,0 | 14,6 |

* łącznie z zakażeniami mieszanymi HBV i HCV (typ B+C)

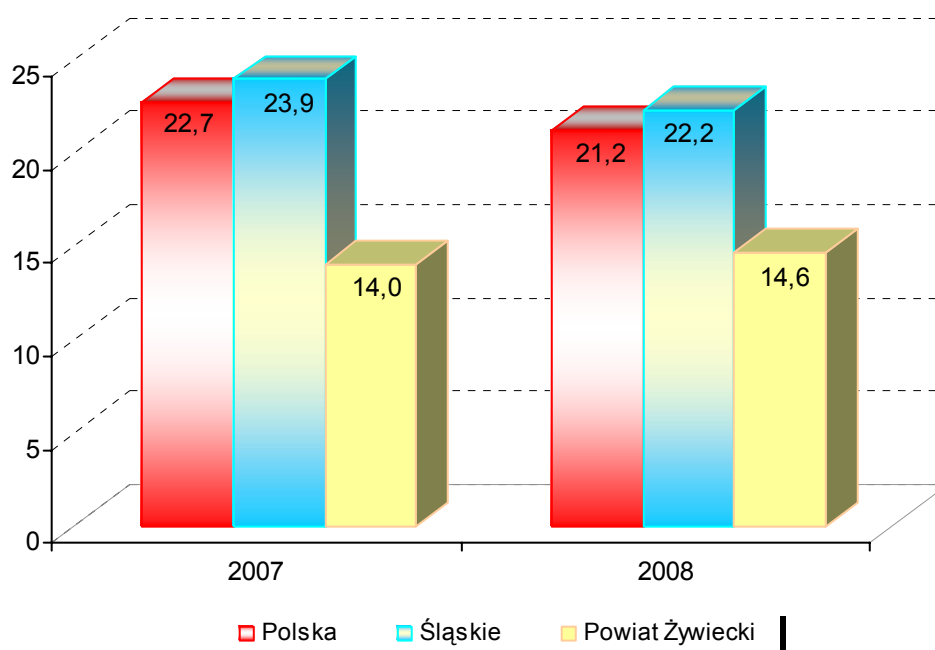
Źródło: Opracowano na podstawie danych Śląskiej Wojewódzkiej Stacji Sanitarno-Epidemiologicznej oraz biuletynu Państwowego Zakładu Higieny "Choroby zakaźne i zatrucia w Polsce w 2008 roku"

ZACHOROWANIA NA GRUŻLICĘ

| Zachorowania | Ogółem | |
|------------------------|-------------------------------|-------------|
| | 2007 | 2008 |
| | liczby bezwzględne | |
| Polska | 8642 | 8081 |
| Śląskie | 1114 | 1032 |
| Powiat żywiecki | 21 | 22 |
| | wskaźniki na 100 000 ludności | |
| Polska | 22,7 | 21,2 |
| Śląskie | 23,9 | 22,2 |
| Powiat żywiecki | 14,0 | 14,6 |

Źródło: Opracowano na podstawie materiałów Instytutu Gruźlicy i Chorób Płuc oraz Wojewódzkiej Przychodni Chorób Płuc i Gruźlicy. (Dla powiatu według lokalizacji placówek udzielających świadczeń zdrowotnych).

ZACHOROWANIA NA GRUŻLICĘ WSKAŹNIK NA 100 000 LUDNOŚCI



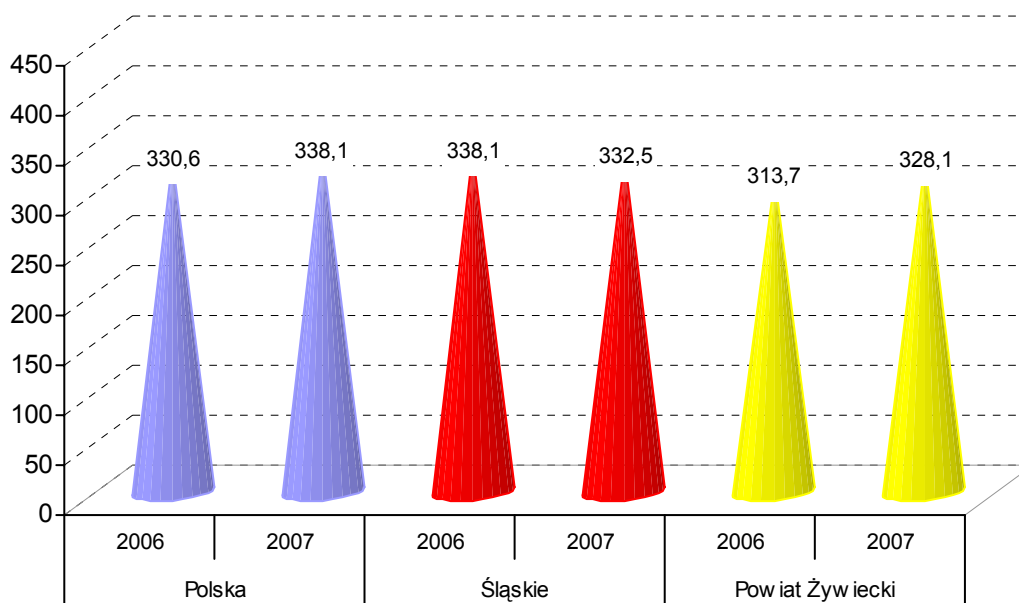
ZACHOROWANIA NA NOWOTWORY ZŁOŚLIWE

| Wyszczególnienie | Śląskie | | Powiat żywiecki | |
|------------------|-------------------------------|-------|-----------------|-------|
| | 2006 | 2007 | 2006 | 2007 |
| | liczby bezwzględne | | | |
| Ogółem | 15815 | 15503 | 469 | 492 |
| Mężczyźni | 8229 | 7951 | 255 | 259 |
| Kobiety | 7586 | 7552 | 214 | 233 |
| | wskaźniki na 100 000 ludności | | | |
| Ogółem | 338,1 | 332,5 | 313,7 | 328,1 |
| Mężczyźni | 364,3 | 353,4 | 348,6 | 353,2 |
| Kobiety | 313,7 | 313,1 | 280,3 | 304,1 |

Uwaga: Dane za rok 2007 - ostatnie dane dotyczące zachorowań na nowotwory złośliwe.

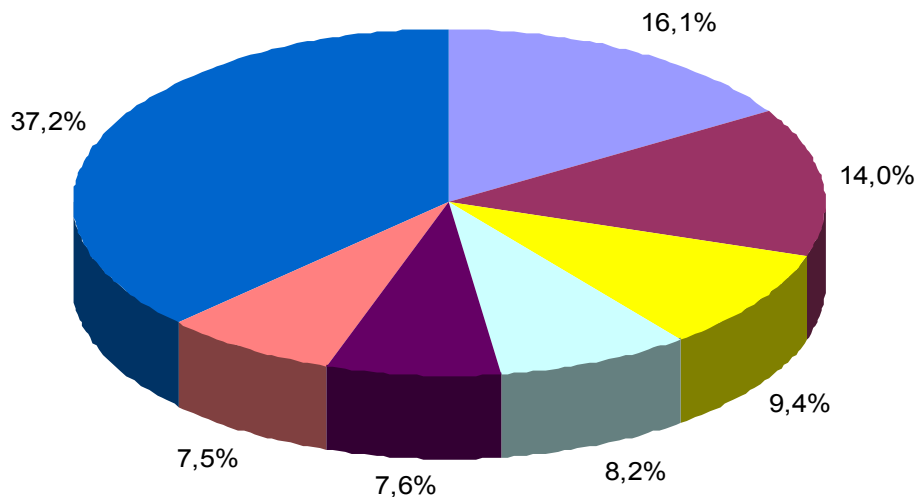
Źródło: Biuletyn Statystyczny Centrum Onkologii - Instytut im. M. Skłodowskiej - Curie, Warszawa 2008r. oraz Krajowa Baza Danych Nowotworowych (www.onkologia.org.pl)

ZACHOROWANIA NA NOWOTWORY ZŁOŚLIWE OGÓŁEM
W LATACH 2006 - 2007

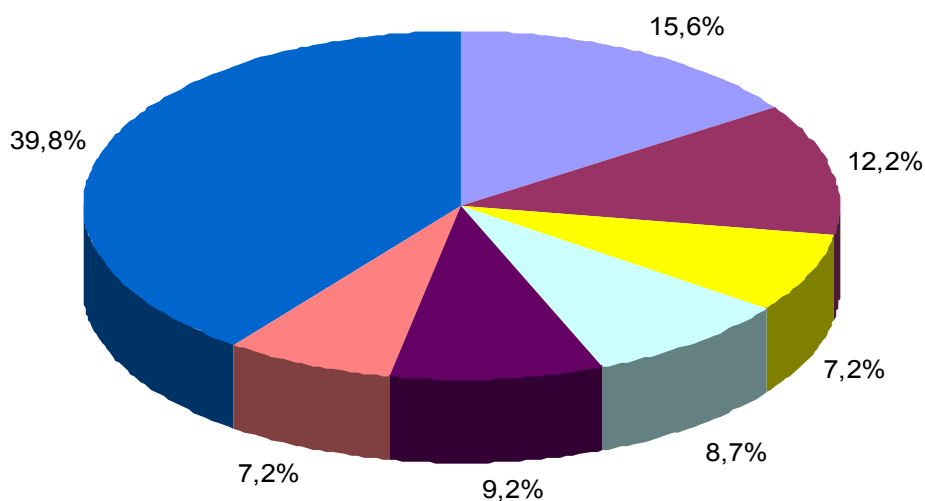


**STRUKTURA CHOROBY HOSPITALIZOWANEJ W 2007 ROKU
NAJCZĘSTSZE PRZYCZYNY HOSPITALIZACJI**

ŚLĄSKIE



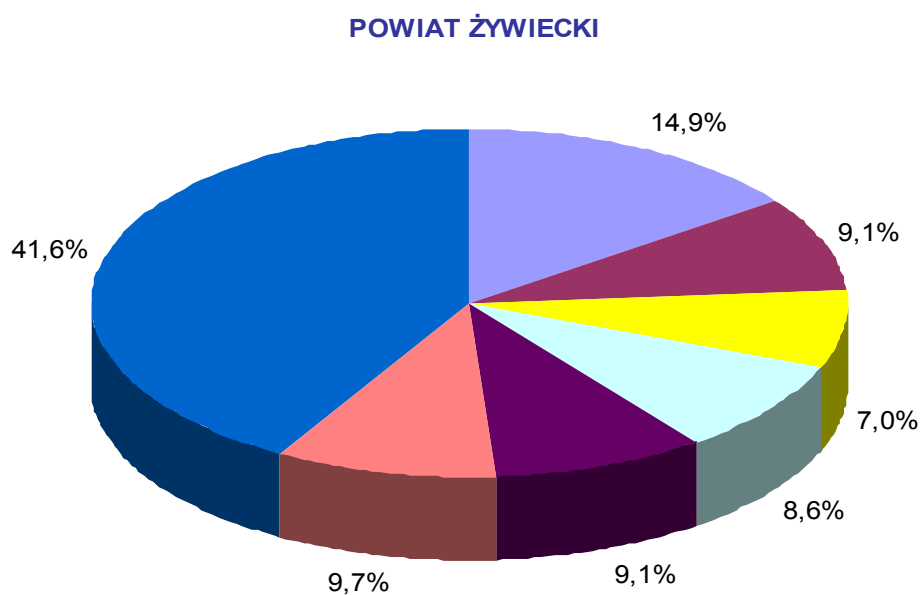
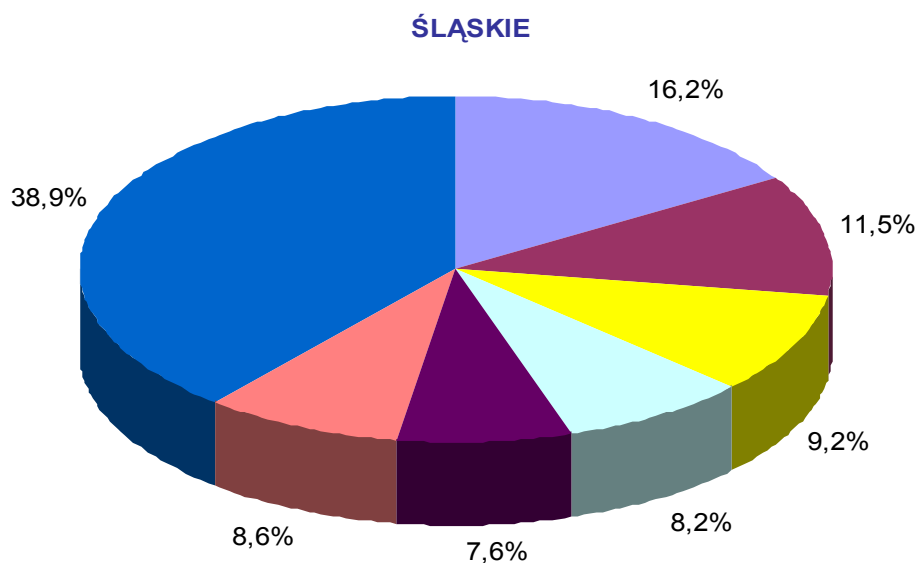
POWIAT ŻYWIECKI



- | | |
|---|--|
| I00-I99 Choroby układu krążenia | C00-D48 Nowotwory |
| N00-N99 Choroby układu moczowo płciowego | K00-K93 Choroby układu trawiennego |
| O00-O99 Ciąża, poród i połóg | Z00-Z99 Czynniki wpływające na stan zdrowia |
| Pozostałe | |

Uwaga: Według rozdziałów Międzynarodowej Klasyfikacji Chorób i Problemów Zdrowotnych, Rewizja chorób
Źródło: Opracowano na podstawie danych uzyskanych w oparciu o Komputerowy System "Karta Statystyczna" - Dział

**STRUKTURA CHOROBY HOSPITALIZOWANEJ W 2008 ROKU
NAJCZĘSTSZE PRZYCZYNY HOSPITALIZACJI**



- | | |
|---|--|
| I00-I99 Choroby układu krążenia | C00-D48 Nowotwory |
| N00-N99 Choroby układu moczowo płciowego | K00-K93 Choroby układu trawiennego |
| O00-O99 Cięża, poród i połóg | Z00-Z99 Czynniki wpływające na stan zdrowia |
| Pozostałe | |

Uwaga: Według rozdziałów Międzynarodowej Klasyfikacji Chorób i Problemów Zdrowotnych,
Źródło: Opracowano na podstawie danych uzyskanych w oparciu o Komputerowy System "Karta Statystyczna".

**CHORZY LECZENI W JEDNOSTKACH LECZNICTWA AMBULATORYJNEGO
DLA OSÓB Z ZABURZENIAMI PSYCHICZNYMI, OSÓB UZALEŻNIONYCH
OD ALKOHOLU ORAZ INNYCH SUBSTANCJI PSYCHOAKTYWNYCH
W LATACH 2007 - 2008**

| A. Zaburzenia psychiczne (bez uzależnień) | | | | |
|---|--------------------|-----------------------------|--------------------|-----------------------------|
| Wyszczególnienie | 2007 | | 2008 | |
| | Liczby bezwzględne | Wskaźnik na 10 000 ludności | Liczby bezwzględne | Wskaźnik na 10 000 ludności |
| Śląskie | | | | |
| Leczeni ogółem | 145590 | 312,8 | 138167 | 297,4 |
| w tym po raz pierwszy | 34550 | 74,1 | 34122 | 73,4 |
| Powiat żywiecki | | | | |
| Leczeni ogółem | 3398 | 226,4 | 3488 | 232,0 |
| w tym po raz pierwszy | 1057 | 70,5 | 1072 | 71,4 |
| B. Zaburzenia spowodowane używaniem alkoholu | | | | |
| Wyszczególnienie | 2007 | | 2008 | |
| | Liczby bezwzględne | Wskaźnik na 10 000 ludności | Liczby bezwzględne | Wskaźnik na 10 000 ludności |
| Śląskie | | | | |
| Leczeni ogółem | 23772 | 51,1 | 21250 | 45,7 |
| w tym po raz pierwszy | 10120 | 21,7 | 9417 | 20,3 |
| Powiat żywiecki | | | | |
| Leczeni ogółem | 1273 | 84,8 | 617 | 41,0 |
| w tym po raz pierwszy | 662 | 44,2 | 377 | 25,1 |
| C. Zaburzenia spowodowane używaniem środków psychoaktywnych | | | | |
| Wyszczególnienie | 2007 | | 2008 | |
| | Liczby bezwzględne | Wskaźnik na 10 000 ludności | Liczby bezwzględne | Wskaźnik na 10 000 ludności |
| Śląskie | | | | |
| Leczeni ogółem | 4184 | 9,0 | 2677 | 5,8 |
| w tym po raz pierwszy | 1727 | 3,7 | 1248 | 2,7 |
| Powiat żywiecki | | | | |
| Leczeni ogółem | 207 | 13,8 | 2 | 0,1 |
| w tym po raz pierwszy | 94 | 6,3 | 1 | 0,1 |

Źródło: Opracowano na podstawie sprawozdania na formularzu MZ-15 Roczne sprawozdanie z działalności jednostki lecznictwa ambulatoryjnego dla osób z zaburzeniami psychicznymi, osób uzależnionych od alkoholu oraz innych substancji psychoaktywnych, według lokalizacji placówek udzielających świadczeń zdrowotnych.

SZPITALA OGÓLNE

| Wyszczególnienie | Ogółem | | W tym: wg organu założycielskiego ^a | |
|--|--------|--------|--|--------|
| | 2007 | 2008 | 2007 | 2008 |
| Powiat żywiecki | | | | |
| Szpitala | 1 | 1 | 1 | 1 |
| Łóżka ogółem | 345 | 345 | 345 | 345 |
| w tym na oddziałach : | | | | |
| Chorób wewnętrznych | 102 | 102 | 102 | 102 |
| Intensywnej terapii | 4 | 4 | 4 | 4 |
| Rehabilitacyjnych | 30 | 30 | 30 | 30 |
| Dziecięcych | 35 | 35 | 35 | 35 |
| Ginekologiczno - położniczych | 68 | 68 | 68 | 68 |
| Chirurgii ogólnej | 54 | 54 | 54 | 54 |
| Urazowo - ortopedycznych | 52 | 52 | 52 | 52 |
| Leczeni ^b (w ciągu roku) | 13619 | 14182 | 13619 | 14182 |
| Osobodni leczenia (w ciągu roku) | 102923 | 102818 | 102923 | 102818 |
| Wskaźnik łóżek na 10 000 ludności | 23,0 | 22,9 | 23,0 | 22,9 |
| Śląskie | | | | |
| <i>Wskaźnik łóżek na 10 000 ludności</i> | 56,3 | 55,0 | 24,6 | 23,8 |

a Jednostki podległe samorządowi powiatu i gminy

b Bez ruchu międzyoddziałowego

Źródło: Opracowano na podstawie sprawozdań na form.: MZ - 29 o działalności szpitala ogólnego i MZ - 29A o działalności zakładu długoterminowej stacjonarnej opieki zdrowotnej.

| ZAKŁADY PIEŁĘGNACYJNO - OPIEKUŃCZE I OPIEKUŃCZO - LECZNICZE | | | | |
|--|--------|------|--|------|
| Wyszczególnienie | Ogółem | | W tym: wg organu założycielskiego ^a | |
| | 2007 | 2008 | 2007 | 2008 |
| Powiat żywiecki | | | | |
| Zakłady | 4 | 4 | 2 | 2 |
| Liczba miejsc | 446 | 445 | 178 | 177 |
| Wskaźnik miejsc na 10 000 ludności | 29,7 | 29,6 | 11,9 | 11,8 |
| Śląskie | | | | |
| <i>Wskaźnik miejsc na 10 000 ludności</i> | 6,5 | 6,6 | 1,5 | 1,6 |

a Jednostki podległe samorządowi powiatu i gminy

Źródło: Opracowano na podstawie sprawozdań na form.: MZ - 29 o działalności szpitala ogólnego i MZ - 29A o działalności zakładu długoterminowej stacjonarnej opieki zdrowotnej.

ZAKŁADY STACJONARNEJ OPIEKI HOSPICYJNEJ - /5180/

| Wyszczególnienie | Ogółem | | W tym: wg organu założycielskiego ^a | |
|---|--------|------|--|------|
| | 2007 | 2008 | 2007 | 2008 |
| Powiat żywiecki | | | | |
| Zakłady | 0 | 0 | 0 | 0 |
| Liczba miejsc | | 0 | 0 | 0 |
| Wskaźnik miejsc na 10 000 ludności | 0 | 0 | 0 | 0 |
| Śląskie | | | | |
| <i>Wskaźnik miejsc na 10 000 ludności</i> | 0 | 0 | 0 | 0 |

a Jednostki podległe samorządowi powiatu i gminy

Źródło: Sprawozdanie MZ - 29A o działalności zakładu długoterminowej stacjonarnej opieki zdrowotnej.

AMBULATORYJNA OPIEKA ZDROWOTNA

| Wyszczególnienie | 2007 | | 2008 | |
|--|---------|-----------------|---------|-----------------|
| | Śląskie | Powiat żywiecki | Śląskie | Powiat żywiecki |
| Porady udzielone w specjalistycznej opiece zdrowotnej ^a | | | | |
| Poradnie chorób wewnętrznych: | | 43872 | | 8481 |
| liczba porad na 10 000 ludności: | 5108,1 | 2926,0 | 4464,6 | 564,5 |
| w tym: | | | | |
| Alergologiczna: | | 98 | | 96 |
| liczba porad na 10 000 ludności: | 813,5 | 6,5 | 753,8 | 6,4 |
| Diabetologiczna: | | 8709 | | 1794 |
| liczba porad na 10 000 ludności: | 677,7 | 580,8 | 557,7 | 119,4 |
| Nefrologiczna: | | 549 | | - |
| liczba porad na 10 000 ludności: | 130,2 | 36,6 | 149,4 | - |
| Kardiologiczna: | | 20496 | | 3742 |
| liczba porad na 10 000 ludności: | 1378,7 | 1366,9 | 1365,0 | 249,1 |
| Poradnie innych specjalności zachowawczych: | | 71983 | | 43046 |
| liczba porad na 10 000 ludności: | 6860,4 | 4800,8 | 5887,6 | 2865,3 |
| w tym: | | | | |
| Dermatologiczna: | | 12513 | | 1340 |
| liczba porad na 10 000 ludności: | 1856,5 | 834,5 | 1506,1 | 89,2 |
| Neurologiczna: | | 33629 | | 28789 |
| liczba porad na 10 000 ludności: | 2143,1 | 2242,8 | 1838,5 | 1916,3 |
| Onkologiczna: | | - | | - |
| liczba porad na 10 000 ludności: | 665,9 | - | 676,9 | - |
| Rehabilitacyjna: | | 10016 | | 9983 |
| liczba porad na 10 000 ludności: | 931,9 | 668,0 | 740,7 | 664,5 |
| Chorób zakaźnych: | | 786 | | - |
| liczba porad na 10 000 ludności: | 84,9 | 52,4 | 89,9 | - |
| Poradnie opieki nad matką i dzieckiem: | | 34600 | | 14371 |
| liczba porad na 10 000 ludności: | 4115,2 | 2307,6 | 3060,0 | 956,6 |
| w tym: | | | | |
| Pediatryczna: | | - | | - |
| liczba porad na 10 000 ludności - od 0 -19 lat | 90,0 | - | 27,6 | - |

AMBULATORYJNA OPIEKA ZDROWOTNA (dok.)

| Wyszczególnienie | 2007 | | 2008 | |
|---|---------|-----------------|---------|-----------------|
| | Śląskie | Powiat żywiecki | Śląskie | Powiat żywiecki |
| Neonatologiczna: | | 317 | | 169 |
| liczba porad na 10 000 ludności - do 1 roku | 2640,8 | 1996,2 | 2572,4 | 1007,8 |
| Ginekologiczno-położnicza: | | 34283 | | 7217 |
| liczba porad na 10 000 ludności - kobiety | 7703,1 | 4474,5 | 5661,4 | 939,7 |
| Poradnie zabiegowe: | | 90192 | | 61105 |
| liczba porad na 10 000 ludności: | 11158,5 | 6015,2 | 10273,9 | 4067,4 |
| w tym: | | | | |
| Chirurgii ogólnej: | | 30307 | | 26187 |
| liczba porad na 10 000 ludności: | 2277,2 | 2021,3 | 2258,7 | 1743,1 |
| Chirurgii onkologicznej: | | - | | - |
| liczba porad na 10 000 ludności: | 21,6 | - | 18,4 | - |
| Urazowo-ortopedyczna: | | 18552 | | 21830 |
| liczba porad na 10 000 ludności: | 2205,8 | 1237,3 | 2353,0 | 1453,1 |
| Okulistyczna: | | 21398 | | 4607 |
| liczba porad na 10 000 ludności: | 2897,2 | 1427,1 | 2632,1 | 306,7 |
| Otolaryngologiczna: | | 9539 | | 1940 |
| liczba porad na 10 000 ludności: | 2193,5 | 636,2 | 1782,2 | 129,1 |
| Urologiczna: | | 6054 | | 6541 |
| liczba porad na 10 000 ludności: | 673,7 | 403,8 | 891,6 | 435,4 |
| Poradnie stomatologiczne: | | 62856 | | 15805 |
| liczba porad na 10 000 ludności: | 6789,1 | 4192,0 | 6082,9 | 1052,0 |
| w tym: | | | | |
| Ortodontyczna: | | - | | - |
| liczba porad na 10 000 ludności: | 268,3 | - | 262,0 | - |
| Protetyki stomatologicznej: | | 618 | | - |
| liczba porad na 10 000 ludności: | 57,3 | 41,2 | 72,9 | - |
| Chirurgii stomatologicznej: | | - | | - |
| liczba porad na 10 000 ludności: | 109,7 | - | 129,3 | |

a porady udzielone w publicznych i niepublicznych zakładach opieki zdrowotnej
 Źródło: Opracowano na podstawie sprawozdania na formularzu Mz-12 oraz danych Urzędu Statystycznego w Katowicach.

PERSONEL SŁUŻBY ZDROWIA^{a b}
Stan w dniu 31 XII

| Wyszczególnienie | 2007 | 2008 | 2007 | | | 2008 | | |
|------------------|--------------------|------|--------------------------------------|---------|-----------------|--------|---------|-----------------|
| | Powiat żywiecki | | Polska | Śląskie | Powiat żywiecki | Polska | Śląskie | Powiat żywiecki |
| | liczby bezwzględne | | liczba ludności na 1 osobę personelu | | | | | |
| lekarze | 172 | 168 | 487 | 451 | 873 | 488 | 456 | 895 |
| lekarze dentyści | 34 | 47 | 2947 | 2983 | 4414 | 2987 | 2916 | 3199 |
| pielęgniarki | 528 | 568 | 209 | 184 | 284 | 208 | 183 | 265 |
| położne | 52 | 57 | 1777 | 1801 | 2886 | 1748 | 1750 | 2638 |
| farmaceuci | 63 | 65 | 1660 | 1827 | 2382 | 1627 | 1848 | 2313 |

Uwaga: Pielęgniarki i położne łącznie z mgr pielęgniarstwa i położnictwa

a zatrudnienie według podstawowego miejsca pracy

b zatrudnienie w publicznych i niepublicznych zakładach opieki zdrowotnej

Źródło: Opracowano na podstawie sprawozdania MZ-88 - Roczne sprawozdania o zatrudnieniu wybranego personelu służby zdrowia.

PERSONEL SŁUŻBY ZDROWIA W LATACH 2007 - 2008
LICZBA LUDNOŚCI NA 1 OSOBĘ PERSONELU MEDYCZNEGO

