

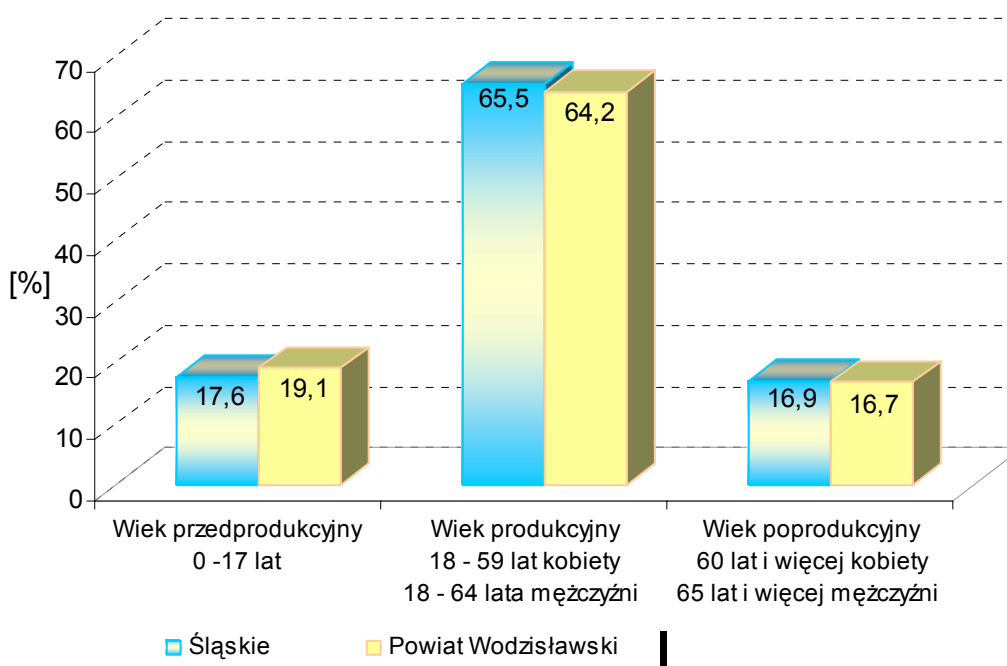
**Powiat
Wodzisławski**

POWIERZCHNIA I LUDNOŚĆ
Stan w dniu 31 XII

Wyszczególnienie	2007	2008
Powierzchnia w km ²	287	287
Ludność - ogółem	155317	155566
Mężczyźni	75207	75355
Kobiety	80110	80211
Wiek przedprodukcyjny	30224	29668
Wiek produkcyjny	99689	99893
Wiek poprodukcyjny	25404	26005

Źródło: Opracowano na podstawie danych Urzędu Statystycznego w Katowicach.

LUDNOŚĆ WEDŁUG GRUP EKONOMICZNYCH W 2008 ROKU



RYNEK PRACY. WYNAGRODZENIE

Wyszczególnienie	2006		2007	
	liczba osób (w tys.)	w odsetkach	liczba osób (w tys.)	w odsetkach
		/śląskie=100,0/		/śląskie=100,0/
Zarejestrowani bezrobotni ogółem (stan w dniu 31 XII)				
Śląskie	229,8	100,0	165,96	100,0
mężczyźni	92,4	40,2	64,42	38,8
kobiety	137,4	59,8	101,54	61,2
Powiat wodzisławski	7,0	3,0	5,3	3,1
Powiat wodzisławski		/ogółem=100,0/		/ogółem=100,0/
mężczyźni	2,6	37,1	1,8	34,0
kobiety	4,4	62,9	3,5	66,0
Przeciętne miesięczne wynagrodzenie brutto w zł ^b				
Śląskie		2729,63		2933,32
Powiat wodzisławski		1974,66		2127,5

b Bez podmiotów gospodarczych o liczbie pracujących do 9 osób.

Źródło: Opracowano na podstawie danych Urzędu Statystycznego w Katowicach.

OCHRONA ŚRODOWISKA

Wyszczególnienie	Powiat wodzisławski	
	2006	2007
Emisja zanieczyszczeń powietrza atmosferycznego		
- pyłowych tys.t	0,5	0,4
- gazowych w tys.t	437,8	381,0
Redukcja przemysłowych zanieczyszczeń powietrza atmosferycznego ^a		
- pyłowych w %	96,5	98,2
- gazowych w %	1,7 ^b	0,0

a Zanieczyszczenia zatrzymane lub zneutralizowane w % zanieczyszczeń wytworzonych

b bez dwutlenku węgla

Źródło: Emisję zanieczyszczeń opracowano na podstawie danych Rocznika Statystycznego Województw.

Redukcję przemysłowych zanieczyszczeń powietrza opracowano na podstawie danych US w Katowicach - Województwo Śląskie; Podregiony, Powiaty, Gminy

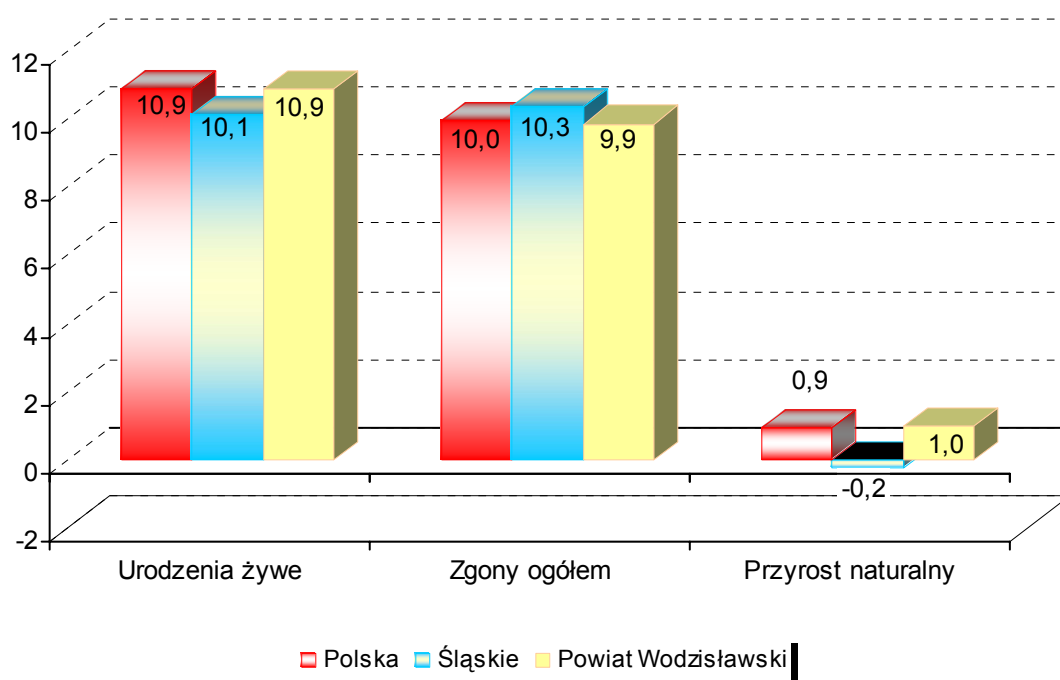
RUCH NATURALNY LUDNOŚCI W LATACH 2007 – 2008
Stan w dniu 31 XII

Wyszczególnienie	2007		2008	
	Liczby bezwzględne			
Urodzenia żywe	1605		1692	
Zgony	1455		1535	
w tym niemowląt	11		8	
Przyrost naturalny	150		157	
	Współczynniki na 1000 ludności			
	Śląskie	Powiat wodzisławski	Śląskie	Powiat wodzisławski
Urodzenia żywe	9,4	10,3	10,1	10,9
Zgony	10,2	9,3	10,3	9,9
w tym niemowląt ^a	6,7	6,9	6,8	4,7
Przyrost naturalny	-0,8	1,0	-0,2	1,0

a na 1000 urodzeń żywych

Źródło: Opracowano na podstawie danych Urzędu Statystycznego w Katowicach.

RUCH NATURALNY LUDNOŚCI W 2008 ROKU



PRZECIĘTNE DALSZE TRWANIE ŻYCIA W 2008 ROKU

Wyszczególnienie	Mężczyźni			Kobiety		
	w wieku lat					
	0	30	60	0	30	60
Polska	71,26	42,63	17,89	79,96	50,78	23,09
Śląskie	70,89	42,20	17,65	78,91	49,77	22,41
Powiat wodzisławski ^a	70,70	41,90	17,20	79,00	50,00	22,20

a ostatnie dostępne dane za rok 2002

Źródło: Opracowano na podstawie danych Urzędu Statystycznego w Katowicach.

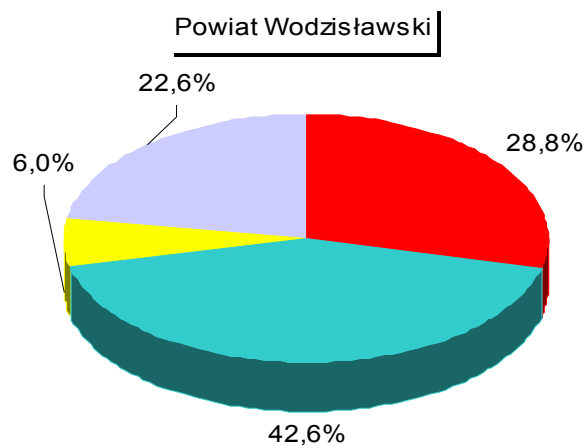
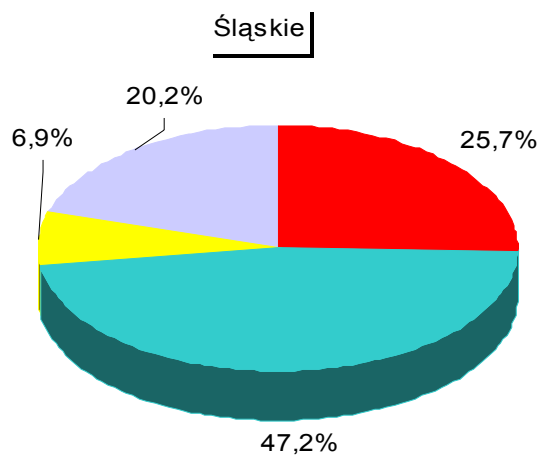
ZGONY WEDŁUG NAJCZĘSTSZYCH PRZYCZYŃ

Wyszczególnienie		Ogółem (A00-R99), (V01-Y89) i (U01)	w tym:		
			Nowotwory (C00-D48)	Choroby układu krążenia (I00-I99)	Zewnętrzne przyczyny zachorowania i zgonu (V01-Y89)
			na 100 000 ludności		
Śląskie	2006	990,8	254,4	467,7	68,1
	2007	1023,8	265,9	473,7	65,2
Powiat wodzisławski	2006	915,9	263,5	390,1	55,3
	2007	934,2	262,0	400,0	50,7

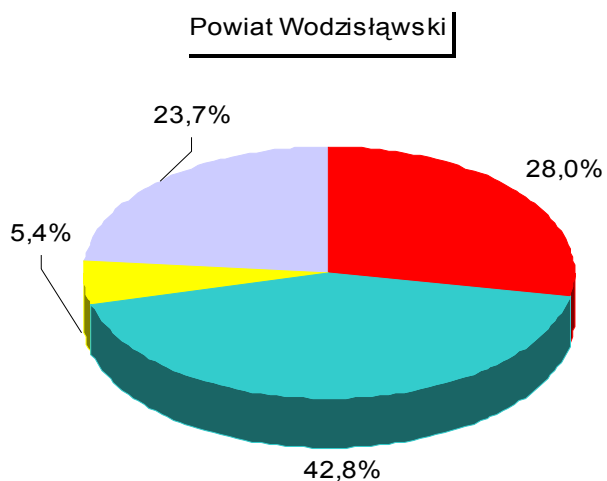
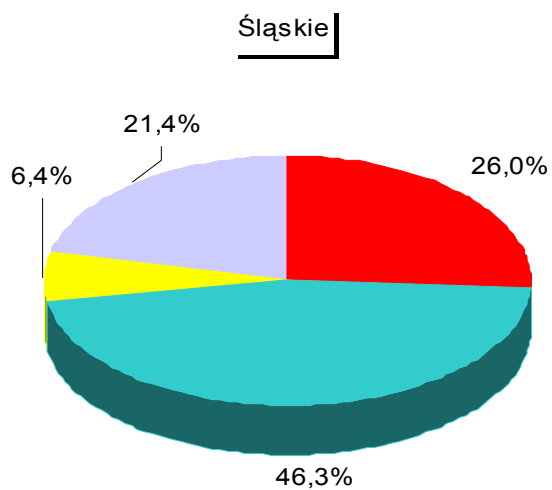
Źródło: Obliczenia własne na podstawie danych Urzędu Statystycznego.

STRUKTURA GŁÓWNYCH PRZYCZYŃ ZGONÓW

2006



2007



■ Nowotwory (C00-D48)
■ Choroby układu krążenia (I00-I99)

■ Zewnętrzne przyczyny zachorowania i zgonu (V01-Y89)
■ Pozostałe

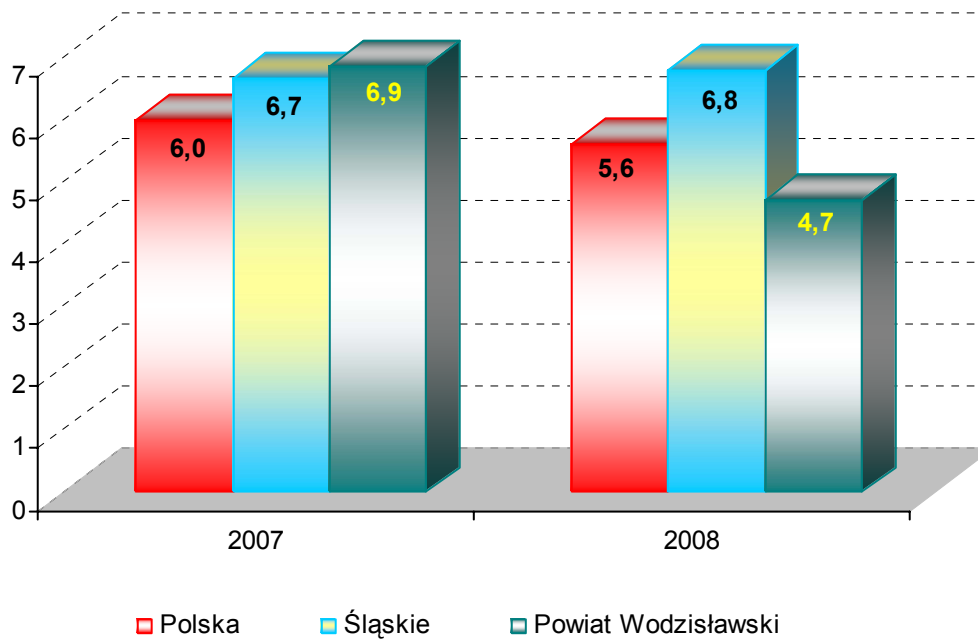
Przyczyny zgonów według Międzynarodowej Statystycznej Klasyfikacji Chorób i Problemów Zdrowotnych, Rewizji X

ZGONY NIEMOWLĄT

Wyszczególnienie	Lata	
	2007	2008
Liczby bezwzględne	11	8
Na 1 000 urodzeń żywych	6,9	4,7
Kolejność miejsc według wysokości współczynnika /licząc od najniższego/	24	7

Źródło: Opracowano na podstawie danych Urzędu Statystycznego.

**ZGONY NIEMOWLĄT W LATACH 2007 – 2008
NA 1000 URODZEŃ ŻYWYCH**



**DANE O STANIE ZDROWIA DZIECI I MŁODZIEŻY W WIEKU 0-18 LAT
BĘDĄCYCH POD OPIEKĄ LEKARZA PODSTAWOWEJ OPIEKI ZDROWOTNEJ (RODZINNEGO)
LICZBY BEZWZGLĘDNE**

Rozpoznanie - według najczęstszych schorzeń (kod wg ICD 10)		2007				2008			
		Śląskie		Powiat wodzisławski		Śląskie		Powiat wodzisławski	
		Osoby, u których stwierdzono schorzenia ogółem	w tym osoby, u których stwierdzono schorzenia po raz pierwszy w okresie sprawozda wczym	Osoby, u których stwierdzono schorzenia ogółem	w tym osoby, u których stwierdzono schorzenia po raz pierwszy w okresie sprawozda wczym	Osoby, u których stwierdzono schorzenia ogółem	w tym osoby, u których stwierdzono schorzenia po raz pierwszy w okresie sprawozda wczym	Osoby, u których stwierdzono schorzenia ogółem	w tym osoby, u których stwierdzono schorzenia po raz pierwszy w okresie sprawozda wczym
Niedokrwistość D50-D59		7430	2189	344	112	7552	2004	343	120
Niedożywienie E40-E46		5014	794	112	28	4629	723	65	15
Otyłość E65-E68		13775	2123	416	78	13861	2221	434	81
Zaburzenia refrakcji i akomodacji oka H52		41210	4513	1136	147	38823	4289	1176	182
Alergie	Dychawica oskrzelowa J45	21596	3029	870	115	22126	2880	884	130
	Pokarmowe K52.2	10497	2207	323	62	10575	2044	346	74
	Skórne L27.2	11769	2179	529	100	11816	2088	508	78
Zniekształcenia kręgosłupa M40-M41		58903	7597	3005	351	56618	6687	3031	500
Choroby układu moczowego N00-N23		7207	1187	432	58	7272	1094	360	57
Zaburzenia rozwoju R62		10161	1286	358	37	9107	1182	334	60
w tym	fizycznego R62.8	6196	718	238	24	5446	617	201	24
	psychomotorycznego R62.0	3164	453	109	12	2952	388	111	32

**DANE O STANIE ZDROWIA DZIECI I MŁODZIEŻY W WIEKU 0-18 LAT
BĘDĄCYCH POD OPIEKĄ LEKARZA PODSTAWOWEJ OPIEKI ZDROWOTNEJ (RODZINNEGO)
WSKAŹNIKI NA 10 000 LUDNOŚCI ^a**

Rozpoznanie - według najczęstszych schorzeń (kod wg ICD 10)		2007				2008			
		Śląskie		Powiat wodzisławski		Śląskie		Powiat wodzisławski	
		Osoby, u których stwierdzono schorzenia ogółem	w tym osoby, u których stwierdzono schorzenia po raz pierwszy w okresie sprawozda wczym	Osoby, u których stwierdzono schorzenia ogółem	w tym osoby, u których stwierdzono schorzenia po raz pierwszy w okresie sprawozda wczym	Osoby, u których stwierdzono schorzenia ogółem	w tym osoby, u których stwierdzono schorzenia po raz pierwszy w okresie sprawozda wczym	Osoby, u których stwierdzono schorzenia ogółem	w tym osoby, u których stwierdzono schorzenia po raz pierwszy w okresie sprawozda wczym
Niedokrwistość D50-D59		76,8	22,3	98,4	31,4	79,8	21,0	100,3	34,7
Niedożywienie E40-E46		51,9	8,1	32,1	7,9	48,9	7,6	19,0	4,3
Otyłość E65-E68		142,5	21,6	119,0	21,9	146,5	23,2	126,9	23,4
Zaburzenia refrakcji i akomodacji oka H52		426,2	46,0	325,1	41,3	410,2	44,8	344,0	52,6
Alergie	Dychawica oskrzelowa J45	223,3	30,9	249,0	32,3	233,8	30,1	258,6	37,6
	Pokarmowe K52.2	108,6	22,5	92,4	17,4	111,7	21,4	101,2	21,4
	Skórne L27.2	121,7	22,2	151,4	28,1	124,9	21,8	148,6	22,5
Zniekształcenia kręgosłupa M40-M41		609,2	77,5	859,9	98,5	598,3	69,9	886,5	144,5
Choroby układu moczowego N00-N23		74,5	12,1	123,6	16,3	76,8	11,4	105,3	16,5
Zaburzenia rozwoju R62		105,1	13,1	102,4	10,4	96,2	12,4	97,7	17,3
w tym	fizycznego R62.8	64,1	7,3	68,1	6,7	57,5	6,5	58,8	6,9
	psychomotorycznego R62.0	32,4	4,6	31,2	3,4	31,2	4,1	32,5	9,2

^a obliczono dla ludności w wieku od 0 do 19 lat

Źródło: Opracowano na podstawie sprawozdania Mz 11- roczne sprawozdanie o działalności i zatrudnieniu w podstawowej ambulatoryjnej opiece zdrowotnej, według lokalizacji placówek udzielających świadczeń zdrowotnych.

**DANE O STANIE ZDROWIA OSÓB W WIEKU 19 LAT I WIĘCEJ
BĘDĄCYCH POD OPIEKĄ LEKARZA PODSTAWOWEJ OPIEKI ZDROWOTNEJ (RODZINNEGO)**

Rozpoznanie - według najczęstszych schorzeń (kod wg ICD 10)	2007				2008			
	Śląskie		Powiat wodzisławski		Śląskie		Powiat wodzisławski	
	Osoby, u których stwierdzono schorzenia ogółem (stan w dniu 31 XII)	w tym osoby, u których stwierdzono schorzenia po raz pierwszy w roku sprawozda wczym	Osoby, u których stwierdzono schorzenia ogółem (stan w dniu 31 XII)	w tym osoby, u których stwierdzono schorzenia po raz pierwszy w roku sprawozda wczym	Osoby, u których stwierdzono schorzenia ogółem (stan w dniu 31 XII)	w tym osoby, u których stwierdzono schorzenia po raz pierwszy w roku sprawozda wczym	Osoby, u których stwierdzono schorzenia ogółem (stan w dniu 31 XII)	w tym osoby, u których stwierdzono schorzenia po raz pierwszy w roku sprawozda wczym
	Liczby bezwzględne							
Choroby tarczycy E00-E07	43357	5769	1101	153	45305	5421	1137	133
Cukrzyca E10-E14	119894	10741	4997	387	125718	11231	5287	412
Choroby układu krążenia I00-I99	462720	37331	16407	990	472839	34736	16641	930
Przewlekły nieżyt oskrzeli, dychawica oskrzelowa J40-J47	71833	7587	2154	196	72874	6930	2494	233
Przewlekłe choroby układu trawiennego K25-K93	106486	10619	2386	246	113619	11073	2722	287
Choroby układu mięśniowo- kostnego i tkanki łącznej M00-M99	143101	12198	4073	402	149696	12392	4516	438

**DANE O STANIE ZDROWIA OSÓB W WIEKU 19 LAT I WIĘCEJ
BĘDĄCYCH POD OPIEKĄ LEKARZA PODSTAWOWEJ OPIEKI ZDROWOTNEJ (RODZINNEGO) dok.**

Rozpoznanie - według najczęstszych schorzeń (kod wg ICD 10)	2007				2008			
	Śląskie		Powiat wodzisławski		Śląskie		Powiat wodzisławski	
	Osoby, u których stwierdzono schorzenia ogółem (stan w dniu 31 XII)	w tym osoby, u których stwierdzono schorzenia po raz pierwszy w roku sprawozda wczym	Osoby, u których stwierdzono schorzenia ogółem (stan w dniu 31 XII)	w tym osoby, u których stwierdzono schorzenia po raz pierwszy w roku sprawozda wczym	Osoby, u których stwierdzono schorzenia ogółem (stan w dniu 31 XII)	w tym osoby, u których stwierdzono schorzenia po raz pierwszy w roku sprawozda wczym	Osoby, u których stwierdzono schorzenia ogółem (stan w dniu 31 XII)	w tym osoby, u których stwierdzono schorzenia po raz pierwszy w roku sprawozda wczym
	wskaźniki na 10 000 ludności ^a							
Choroby tarczycy E00-E07	117,6	15,7	91,5	12,8	122,5	14,7	93,7	11,0
Cukrzyca E10-E14	325,2	29,2	415,1	32,3	339,8	30,4	435,6	34,1
Choroby układu krążenia I00-I99	1255,0	101,4	1363,0	82,7	1278,2	94,1	1371,0	77,0
Przewlekły nieżyt oskrzeli, dychawica oskrzelowa J40-J47	194,8	20,6	178,9	16,4	197,0	18,8	205,5	19,3
Przewlekłe choroby układu trawiennego K25-K93	288,8	28,8	198,2	20,5	307,1	30,0	224,3	23,8
Choroby układu mięśniowo- kostnego i tkanki łącznej M00-M99	388,1	33,1	338,4	33,6	404,7	33,6	372,1	36,3

a obliczono do ludności w wieku 20 lat i więcej

Źródło: Opracowano na podstawie sprawozdania "Mz 11- roczne sprawozdanie o działalności i zatrudnieniu w podstawowej ambulatoryjnej opiece zdrowotnej", według lokalizacji placówek udzielających świadczeń zdrowotnych.

ZACHOROWANIA NA CHOROBY ZAKAŻNE

Wyszczególnienie		Powiat wodzisławski			
		2007		2008	
Według X Rewizji Międzynarodowej Klasyfikacji Chorób i Problemów Zdrowotnych		w liczbach bezwzględnych			
Dur brzuszny	/A 01.0/	-	-	-	-
Czerwonka bakteryjna	/A 03/	-	-	-	-
Krztusiec	/A 37/	9	1	9	1
Szkarlatyna (płonica)	/A 38/	27	27	27	27
Odra	/B 05/	-	-	-	-
Grypa	/J10;J11/	1	-	1	-
Wirusowe zapalenie wątroby:	/B15-B19/	13	16	13	16
w tym typu B	/B16; B18.0-B18.1/	5	6	5	6
Świnka (nagminne zapalenie przyusznicy)	/B26/	22	13	22	13
Bakteryjne zatrucia pokarmowe:	/A02.0;A05/	72	66	72	66
w tym salmonelozy	/A02.0/	42	55	42	55
		na 100 000 ludności			
		Śląskie		Powiat wodzisławski	
		2007	2008	2007	2008
Dur brzuszny	/A 01.0/	-	-	-	-
Czerwonka bakteryjna	/A 03/	0,04	0,1	-	-
Krztusiec	/A 37/	3,3	4,1	5,8	0,6
Szkarlatyna (płonica)	/A 38/	44,2	43,7	17,4	17,4
Odra	/B 05/	0,2	0,8	-	-
Grypa	/J10;J11/	0,3	0,2	0,6	-
Wirusowe zapalenie wątroby:	/B15-B19/	10,6	10,5	8,4	10,3
w tym typu B	/B16; B18.0-B18.1/	4,0*	3,7*	3,2	3,9
Świnka (nagminne zapalenie przyusznicy)	/B26/	9,1	9,7	14,2	8,4
Bakteryjne zatrucia pokarmowe:	/A02.0;A05/	35,5	34,9	46,3	42,5
w tym salmonelozy	/A02.0/	17,9	17,4	27,0	35,4

* łącznie z zakażeniami mieszanymi HBV i HCV (typ B+C)

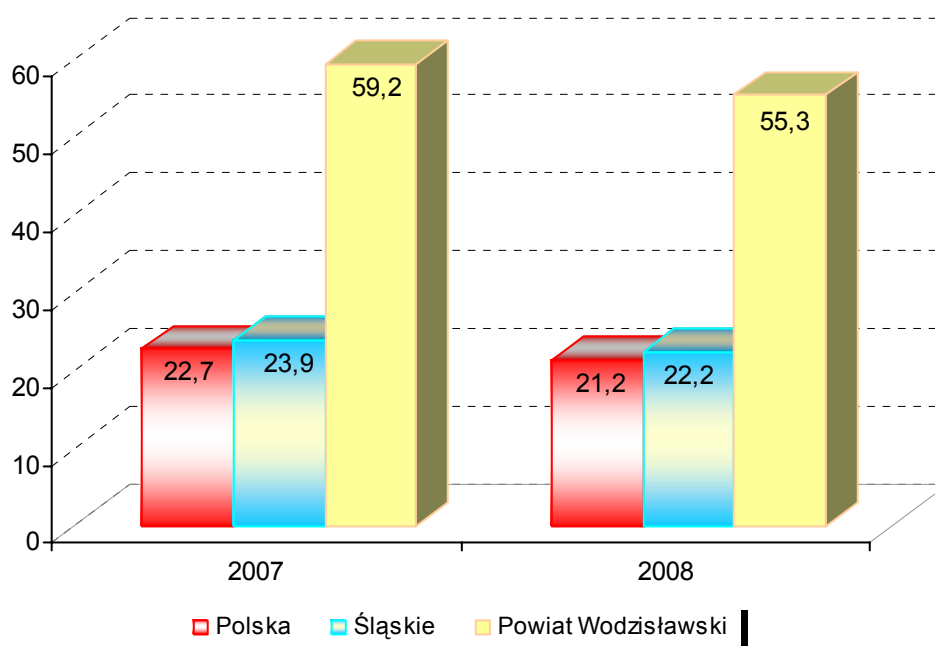
Źródło: Opracowano na podstawie danych Śląskiej Wojewódzkiej Stacji Sanitarno-Epidemiologicznej oraz biuletynu Państwowego Zakładu Higieny "Choroby zakaźne i zatrucia w Polsce w 2008 roku"

ZACHOROWANIA NA GRUŻLICĘ

Zachorowania	Ogółem	
	2007	2008
	liczby bezwzględne	
Polska	8642	8081
Śląskie	1114	1032
Powiat wodzisławski	92	86
	wskaźniki na 100 000 ludności	
Polska	22,7	21,2
Śląskie	23,9	22,2
Powiat wodzisławski	59,2	55,3

Źródło: Opracowano na podstawie materiałów Instytutu Gruźlicy i Chorób Płuc oraz Wojewódzkiej Przychodni Chorób Płuc i Gruźlicy. (Dla powiatu według lokalizacji placówek udzielających świadczeń zdrowotnych).

**ZACHOROWANIA NA GRUŻLICĘ
WSKAŹNIK NA 100 000 LUDNOŚCI**

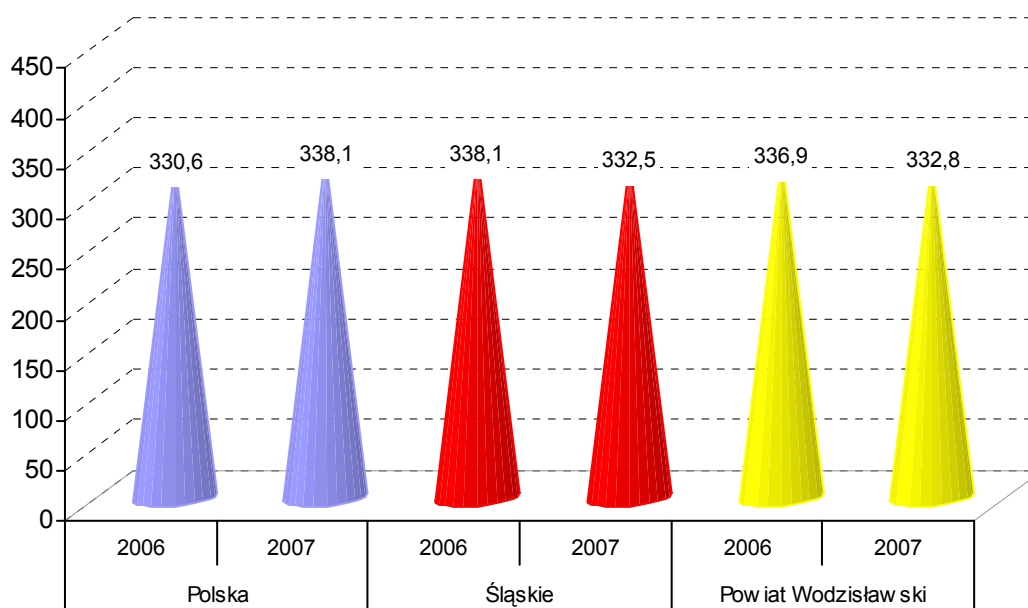


ZACHOROWANIA NA NOWOTWORY ZŁOŚLIWE

Wyszczególnienie	Śląskie		Powiat wodzisławski	
	2006	2007	2006	2007
	liczby bezwzględne			
Ogółem	15815	15503	523	517
Mężczyźni	8229	7951	264	267
Kobiety	7586	7552	259	250
	wskaźniki na 100 000 ludności			
Ogółem	338,1	332,5	336,9	332,8
Mężczyźni	364,3	353,4	351,1	355,0
Kobiety	313,7	313,1	323,6	312,0

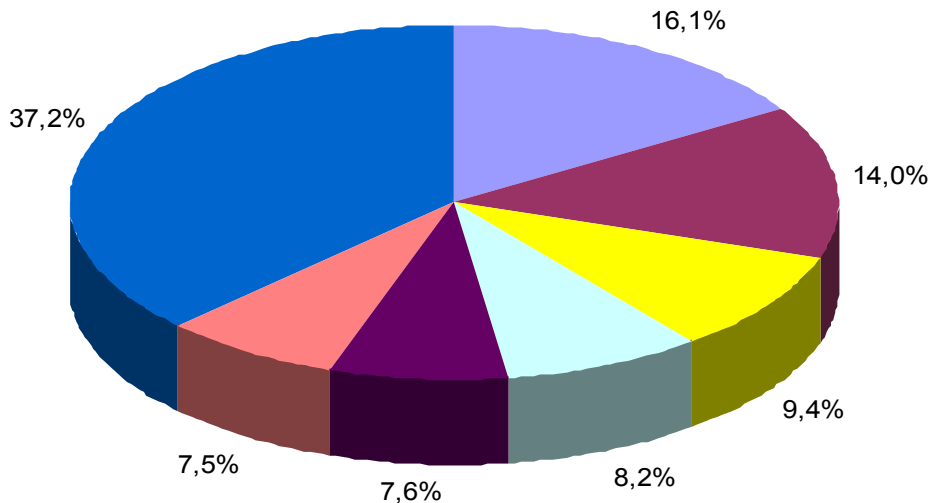
Uwaga: Dane za rok 2007 - ostatnie dane dotyczące zachorowań na nowotwory złośliwe.
 Źródło: Biuletyn Statystyczny Centrum Onkologii - Instytut im. M. Skłodowskiej - Curie, Warszawa 2008r. oraz Krajowa Baza Danych Nowotworowych (www.onkologia.org.pl)

ZACHOROWANIA NA NOWOTWORY ZŁOŚLIWE OGÓŁEM
 W LATACH 2006 - 2007

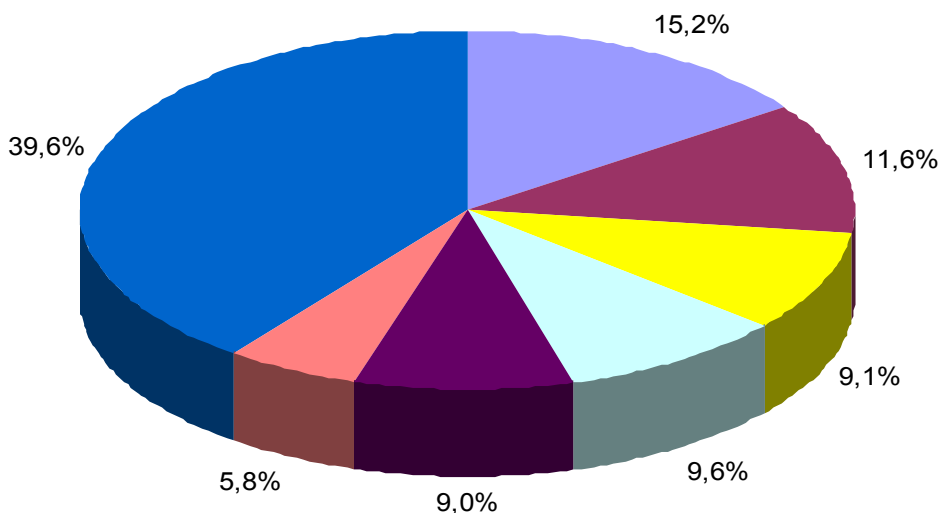


**STRUKTURA CHOROBY HOSPITALIZOWANEJ W 2007 ROKU
NAJCZĘSTSZE PRZYCZYNY HOSPITALIZACJI**

ŚLĄSKIE



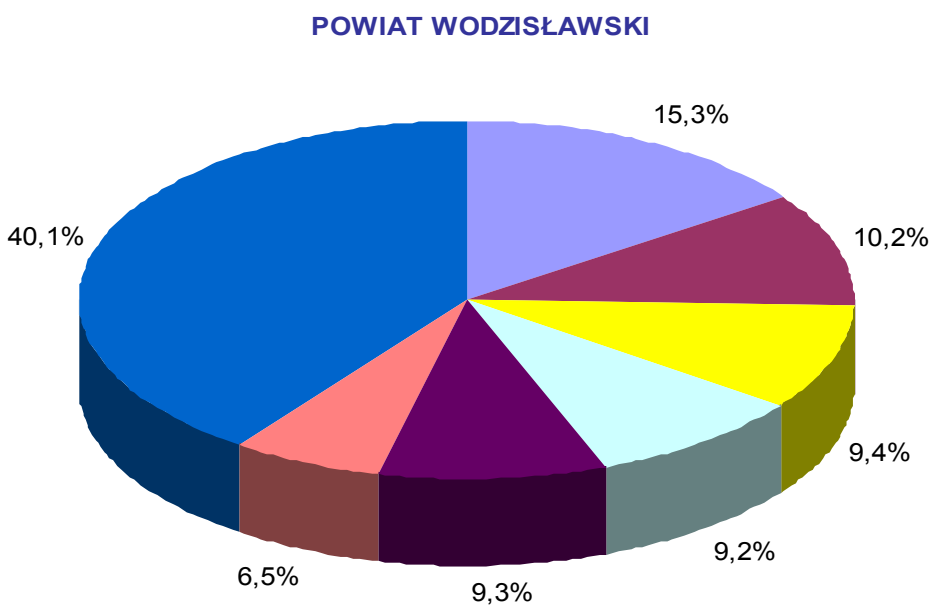
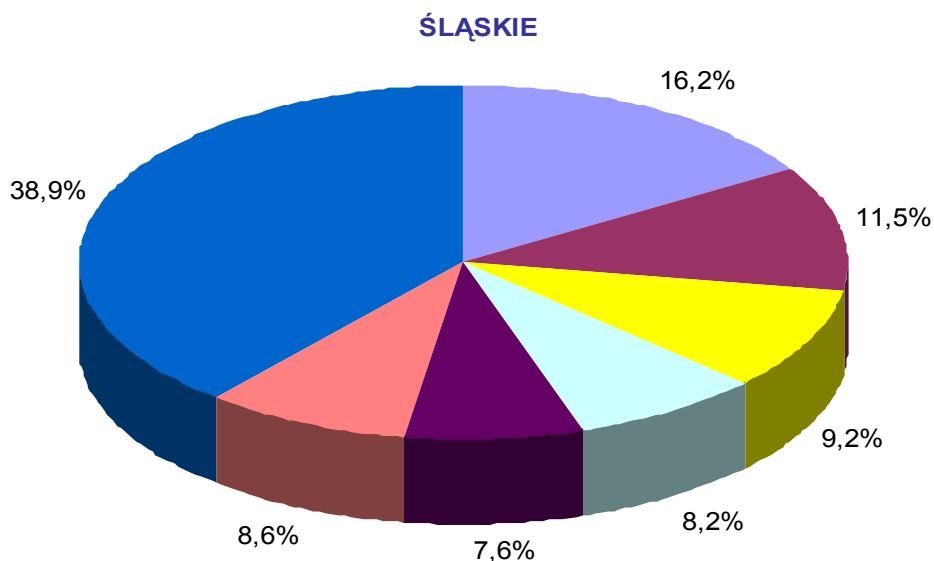
POWIAT WODZISŁAWSKI



- | | |
|---|--|
| I00-I99
Choroby układu krążenia | C00-D48
Nowotwory |
| N00-N99
Choroby układu moczowo płciowego | K00-K93
Choroby układu trawiennego |
| O00-O99
Ciąża, poród i połóg | Z00-Z99
Czynniki wpływające na stan zdrowia |
| Pozostałe | |

Uwaga: Według rozdziałów Międzynarodowej Klasyfikacji Chorób i Problemów Zdrowotnych, Rewizja chorób
Źródło: Opracowano na podstawie danych uzyskanych w oparciu o Komputerowy System "Karta Statystyczna" -

**STRUKTURA CHOROBY HOSPITALIZOWANEJ W 2008 ROKU
NAJCZĘSTSZE PRZYCZYNY HOSPITALIZACJI**



- | | |
|---|--|
| I00-I99
Choroby układu krążenia | C00-D48
Nowotwory |
| N00-N99
Choroby układu moczowo płciowego | K00-K93
Choroby układu trawiennego |
| O00-O99
Ciąża, poród i połóg | Z00-Z99
Czynniki wpływające na stan zdrowia |
| Pozostałe | |

Uwaga: Według rozdziałów Międzynarodowej Klasyfikacji Chorób i Problemów Zdrowotnych,
Źródło: Opracowano na podstawie danych uzyskanych w oparciu o Komputerowy System "Karta Statystyczna".

**CHORZY LECZENI W JEDNOSTKACH LECZNICTWA AMBULATORYJNEGO
DLA OSÓB Z ZABURZENIAMI PSYCHICZNYMI, OSÓB UZALEŻNIONYCH
OD ALKOHOLU ORAZ INNYCH SUBSTANCJI PSYCHOAKTYWNYCH
W LATACH 2007 - 2008**

A. Zaburzenia psychiczne (bez uzależnień)				
Wyszczególnienie	2007		2008	
	Liczby bezwzględne	Wskaźnik na 10 000 ludności	Liczby bezwzględne	Wskaźnik na 10 000 ludności
Śląskie				
Leczeni ogółem	145590	312,8	138167	297,4
w tym po raz pierwszy	34550	74,1	34122	73,4
Powiat wodzisławski				
Leczeni ogółem	596	38,4	613	39,4
w tym po raz pierwszy	142	9,1	186	12,0
B. Zaburzenia spowodowane używaniem alkoholu				
Wyszczególnienie	2007		2008	
	Liczby bezwzględne	Wskaźnik na 10 000 ludności	Liczby bezwzględne	Wskaźnik na 10 000 ludności
Śląskie				
Leczeni ogółem	23772	51,1	21250	45,7
w tym po raz pierwszy	10120	21,7	9417	20,3
Powiat wodzisławski				
Leczeni ogółem	1097	70,6	1095	70,4
w tym po raz pierwszy	578	37,2	504	32,4
C. Zaburzenia spowodowane używaniem środków psychoaktywnych				
Wyszczególnienie	2007		2008	
	Liczby bezwzględne	Wskaźnik na 10 000 ludności	Liczby bezwzględne	Wskaźnik na 10 000 ludności
Śląskie				
Leczeni ogółem	4184	9,0	2677	5,8
w tym po raz pierwszy	1727	3,7	1248	2,7
Powiat wodzisławski				
Leczeni ogółem	18	1,2	22	1,4
w tym po raz pierwszy	6	0,4	11	0,7

Źródło: Opracowano na podstawie sprawozdania na formularzu MZ-15 Roczne sprawozdanie z działalności jednostki lecznictwa ambulatoryjnego dla osób z zaburzeniami psychicznymi, osób uzależnionych od alkoholu oraz innych substancji psychoaktywnych, według lokalizacji placówek udzielających świadczeń zdrowotnych.

SZPITALE OGÓLNE

Wyszczególnienie	Ogółem		W tym: wg organu założycielskiego ^a	
	2007	2008	2007	2008
Powiat wodzisławski				
Szpital	3	3	2	2
Łóżka ogółem	872	865	751	744
w tym na oddziałach :				
Chorób wewnętrznych	190	185	190	185
Geriatrycznych	45	45	45	45
Dermatologicznych	28	28	28	28
Neurologicznych	28	28	28	28
Intensywnej terapii	8	9	8	9
Gruźlicy i chorób płuc	121	121	-	-
Rehabilitacyjnych	51	51	51	51
Dziecięcych	92	92	92	92
Ginekologiczno - położniczych	108	108	108	108
Chirurgii ogólnej	104	101	104	101
Urazowo - ortopedycznych	63	63	63	63
Otolaryngologicznych	14	14	14	14
Urologicznych	20	20	20	20
Leczeni ^b (w ciągu roku)	27255	27111	25669	25478
Osobodni leczenia (w ciągu roku)	209035	203131	177929	173169
Wskaźnik łóżek na 10 000 ludności	56,1	55,6	48,4	47,8
Śląskie				
<i>Wskaźnik łóżek na 10 000 ludności</i>	56,3	55,0	24,6	23,8

**ZAKŁADY PIEŁĘGNACYJNO - OPIEKUŃCZE
I OPIEKUŃCZO - LECZNICZE**

Wyszczególnienie	Ogółem		W tym: wg organu założycielskiego ^a	
	2007	2008	2007	2008
Powiat wodzisławski				
Zakłady	1	1	-	-
Liczba miejsc	210	211	-	-
Wskaźnik miejsc na 10 000 ludności	13,5	13,6	-	-
Śląskie				
<i>Wskaźnik miejsc na 10 000 ludności</i>	6,5	6,6	1,5	1,6

b Bez ruchu międzyoddziałowego

Źródło: Opracowano na podstawie sprawozdań na form.: MZ - 29 o działalności szpitala ogólnego i MZ - 29A o działalności zakładu długoterminowej stacjonarnej opieki zdrowotnej.

ZAKŁADY STACJONARNEJ OPIEKI HOSPICYJNEJ - /5180/

Wyszczególnienie	Ogółem		W tym: wg organu założycielskiego ^a	
	2007	2008	2007	2008
Powiat wodzisławski				
Zakłady	0	0	0	0
Liczba miejsc		0	0	0
Wskaźnik miejsc na 10 000 ludności	0	0	0	0
Śląskie				
<i>Wskaźnik miejsc na 10 000 ludności</i>	0	0	0	0

a Jednostki podległe samorządowi powiatu i gminy

Źródło: Sprawozdanie MZ - 29A o działalności zakładu długoterminowej stacjonarnej opieki zdrowotnej.

AMBULATORYJNA OPIEKA ZDROWOTNA

Wyszczególnienie	2007		2008	
	Śląskie	Powiat wodzisławski	Śląskie	Powiat wodzisławski
Porady udzielone w specjalistycznej opiece zdrowotnej ^a				
Poradnie chorób wewnętrznych:		59277		28023
liczba porad na 10 000 ludności:	5108,1	3815,7	4464,6	1803,3
w tym:				
Alergologiczna:		12311		6093
liczba porad na 10 000 ludności:	813,5	792,5	753,8	392,1
Diabetologiczna:		5378		3743
liczba porad na 10 000 ludności:	677,7	346,2	557,7	240,9
Nefrologiczna:		-		-
liczba porad na 10 000 ludności:	130,2	-	149,4	-
Kardiologiczna:		5378		5515
liczba porad na 10 000 ludności:	1378,7	346,2	1365,0	354,9
Poradnie innych specjalności zachowawczych:		70731		69068
liczba porad na 10 000 ludności:	6860,4	4553,0	5887,6	4444,6
w tym:				
Dermatologiczna:		30862		30661
liczba porad na 10 000 ludności:	1856,5	1986,6	1506,1	1973,1
Neurologiczna:		14958		15733
liczba porad na 10 000 ludności:	2143,1	962,8	1838,5	1012,4
Onkologiczna:		7064		1926
liczba porad na 10 000 ludności:	665,9	454,7	676,9	123,9
Rehabilitacyjna:		10763		9230
liczba porad na 10 000 ludności:	931,9	692,8	740,7	594,0
Chorób zakaźnych:		8049		-
liczba porad na 10 000 ludności:	84,9	518,1	89,9	-
Poradnie opieki nad matką i dzieckiem:		63833		45777
liczba porad na 10 000 ludności:	4115,2	4108,9	3060,0	2945,8
w tym:				
Pediatryczna:		395		388
liczba porad na 10 000 ludności - od 0 -19 lat	90,0	110,9	27,6	112,2

AMBULATORYJNA OPIEKA ZDROWOTNA (dok.)

Wyszczególnienie	2007		2008	
	Śląskie	Powiat wodzisławski	Śląskie	Powiat wodzisławski
Neonatologiczna:		354		514
liczba porad na 10 000 ludności – do 1 roku	2640,8	2193,3	2572,4	3153,4
Ginekologiczno-położnicza:		63084		44875
liczba porad na 10 000 ludności - kobiety	7703,1	7871,7	5661,4	5598,9
Poradnie zabiegowe:		111864		107236
liczba porad na 10 000 ludności:	11158,5	7200,7	10273,9	6900,8
w tym:				
Chirurgii ogólnej:		25669		26568
liczba porad na 10 000 ludności:	2277,2	1652,3	2258,7	1709,7
Chirurgii onkologicznej:		41103		-
liczba porad na 10 000 ludności:	21,6	2645,8	18,4	-
Urazowo-ortopedyczna:		12541		39508
liczba porad na 10 000 ludności:	2205,8	807,3	2353,0	2542,4
Okulistyczna:		1254		10801
liczba porad na 10 000 ludności:	2897,2	807,3	2632,1	695,1
Otolaryngologiczna:		228793		19174
liczba porad na 10 000 ludności:	2193,5	1473,6	1782,2	1233,9
Urologiczna:		8165		7044
liczba porad na 10 000 ludności:	673,7	525,6	891,6	453,3
Poradnie stomatologiczne:		7130		68336
liczba porad na 10 000 ludności:	6789,1	459,0	6082,9	4397,5
w tym:				
Ortodontyczna:		9289		7077
liczba porad na 10 000 ludności:	268,3	597,9	262,0	455,4
Protetyki stomatologicznej:		44		-
liczba porad na 10 000 ludności:	57,3	2,8	72,9	-
Chirurgii stomatologicznej:		-		-
liczba porad na 10 000 ludności:	109,7	-	129,3	-

^a porady udzielone w publicznych i niepublicznych zakładach opieki zdrowotnej

Źródło: Opracowano na podstawie sprawozdania na formularzu Mz-12 oraz danych Urzędu Statystycznego w Katowicach.

PERSONEL SŁUŻBY ZDROWIA^{a b}
Stan w dniu 31 XII

Wyszczególnienie	2007	2008	2007			2008		
	Powiat wodzisławski		Polska	Śląskie	Powiat wodzisławski	Polska	Śląskie	Powiat wodzisławski
	liczby bezwzględne		liczba ludności na 1 osobę personelu					
lekarze	225	222	487	451	690	488	456	701
lekarze dentyści	40	36	2947	2983	3883	2987	2916	4321
pielęgniarki	783	762	209	184	198	208	183	204
położne	145	136	1777	1801	1071	1748	1750	1144
farmaceuci	54	50	1660	1827	2876	1627	1848	3111

Uwaga: Pielęgniarki i położne łącznie z mgr pielęgniarstwa i położnictwa.

a zatrudnienie według podstawowego miejsca pracy

b zatrudnienie w publicznych i niepublicznych zakładach opieki zdrowotnej

Źródło: Opracowano na podstawie sprawozdania MZ-88 - Roczne sprawozdania o zatrudnieniu wybranego personelu służby zdrowia.

PERSONEL SŁUŻBY ZDROWIA W LATACH 2007 - 2008
LICZBA LUDNOŚCI NA 1 OSOBĘ PERSONELU MEDYCZNEGO

