

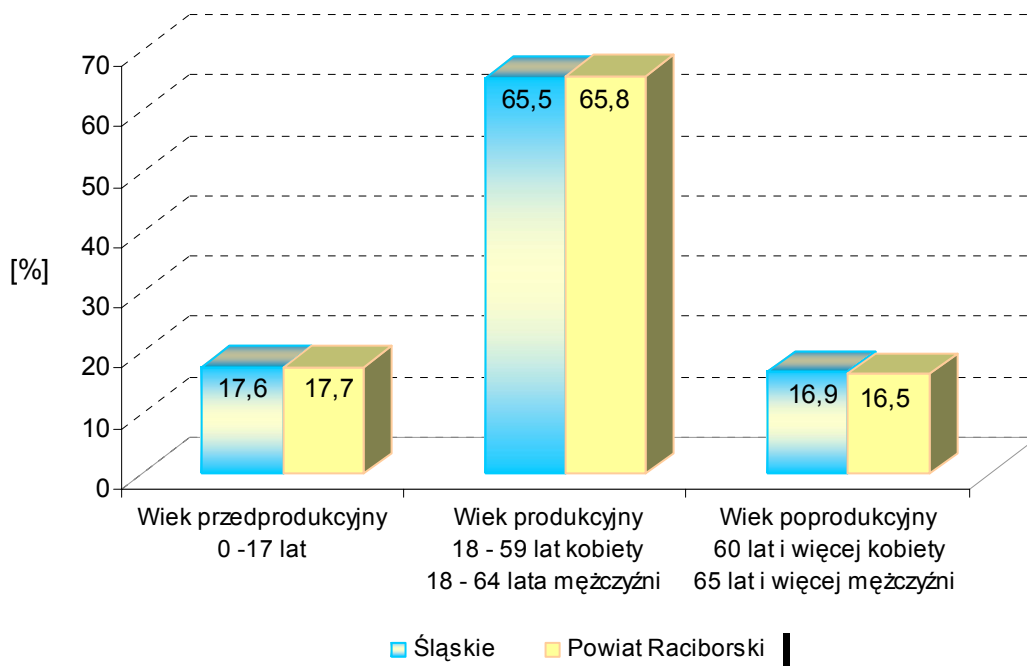
**Powiat Raciborski**

**POWIERZCHNIA I LUDNOŚĆ**  
**Stan w dniu 31 XII**

Wyszczególnienie	2007	2008
Powierzchnia w km <sup>2</sup>	544	544
Ludność - ogółem	110731	110591
Mężczyźni	53110	53163
Kobiety	57621	57428
Wiek przedprodukcyjny	20134	19562
Wiek produkcyjny	72580	72791
Wiek poprodukcyjny	18017	18238

Źródło: Opracowano na podstawie danych Urzędu Statystycznego w Katowicach.

**LUDNOŚĆ WEDŁUG GRUP EKONOMICZNYCH W 2008 ROKU**



**RYNEK PRACY. WYNAGRODZENIE**

Wyszczególnienie	2006		2007	
	liczba osób (w tys.)	w odsetkach	liczba osób (w tys.)	w odsetkach
		/śląskie=100,0/		/śląskie=100,0/
Zarejestrowani bezrobotni ogółem (stan w dniu 31 XII)				
Śląskie	229,8	100,0	165,96	100,0
mężczyźni	92,4	40,2	64,42	38,8
kobiety	137,4	59,8	101,54	61,2
Powiat raciborski	3,3	1,4	2,2	1,3
Powiat raciborski		/ogółem=100,0/		/ogółem=100,0/
mężczyźni	1,1	33,2	0,7	31,9
kobiety	2,2	66,8	1,5	68,1
Przeciętne miesięczne wynagrodzenie brutto w zł <sup>b</sup>				
Śląskie		2729,63		2933,32
Powiat raciborski		2264,95		2498,57

b Bez podmiotów gospodarczych o liczbie pracujących do 9 osób.

Źródło: Opracowano na podstawie danych Urzędu Statystycznego w Katowicach.

**OCHRONA ŚRODOWISKA**

Wyszczególnienie	Powiat raciborski	
	2006	2007
Emisja zanieczyszczeń powietrza atmosferycznego		
- pyłowych tys.t	0,3	0,2
- gazowych w tys.t	137,8	114,2
Redukcja przemysłowych zanieczyszczeń powietrza atmosferycznego <sup>a</sup>		
- pyłowych w %	95,9	97,1
- gazowych w %	27,1 <sup>b</sup>	34,4 <sup>b</sup>

a Zanieczyszczenia zatrzymane lub zneutralizowane w % zanieczyszczeń wytworzonych

b bez dwutlenku węgla

Źródło: Emisję zanieczyszczeń powietrza opracowano na podstawie danych Rocznika Statystycznego Województw.

Redukcję przemysłowych zanieczyszczeń powietrza opracowano na podstawie danych US w Katowicach - Województwo Śląskie: Podregiony, Powiaty, Gminy

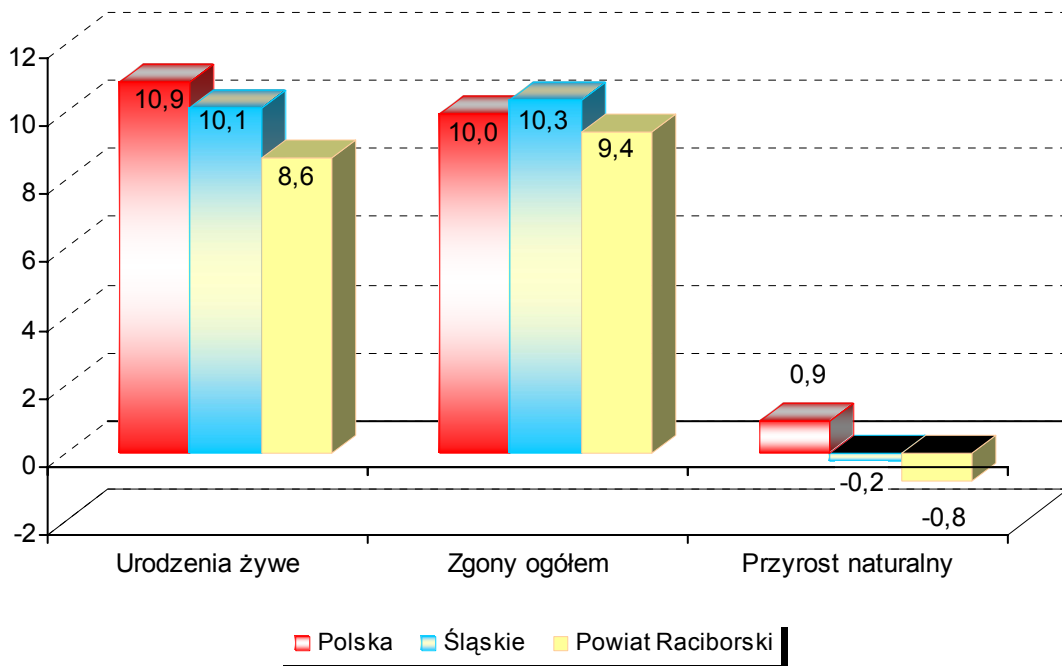
**RUCH NATURALNY LUDNOŚCI W LATACH 2007 – 2008**  
**Stan w dniu 31 XII**

Wyszczególnienie	2007		2008	
	Liczby bezwzględne			
Urodzenia żywe	886		955	
Zgony	1048		1042	
w tym niemowląt	4		7	
Przyrost naturalny	-162		-87	
	Współczynniki na 1000 ludności			
	Śląskie	Powiat raciborski	Śląskie	Powiat raciborski
Urodzenia żywe	9,4	8,0	10,1	8,6
Zgony	10,2	9,5	10,3	9,4
w tym niemowląt <sup>a</sup>	6,7	4,5	6,8	7,3
Przyrost naturalny	-0,8	-1,5	-0,2	-0,8

a na 1000 urodzeń żywych

Źródło: Opracowano na podstawie danych Urzędu Statystycznego w Katowicach.

**RUCH NATURALNY LUDNOŚCI W 2008 ROKU**



**PRZECIĘTNE DALSZE TRWANIE ŻYCIA W 2008 ROKU**

Wyszczególnienie	Mężczyźni			Kobiety		
	w wieku lat					
	0	30	60	0	30	60
Polska	71,26	42,63	17,89	79,96	50,78	23,09
Śląskie	70,89	42,20	17,65	78,91	49,77	22,41
Powiat raciborski <sup>a</sup>	71,90	42,70	17,10	79,20	50,00	21,90

<sup>a</sup> ostatnie dostępne dane za rok 2002

Źródło: Opracowano na podstawie danych Urzędu Statystycznego w Katowicach.

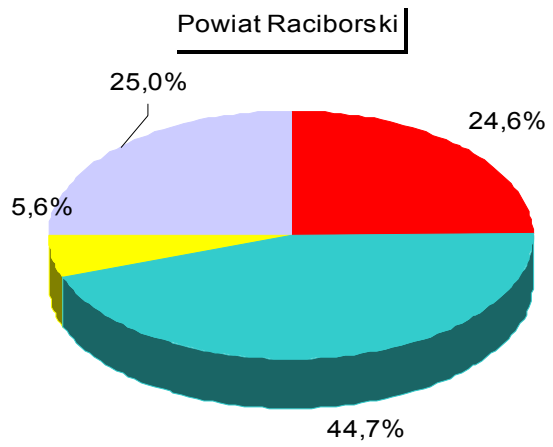
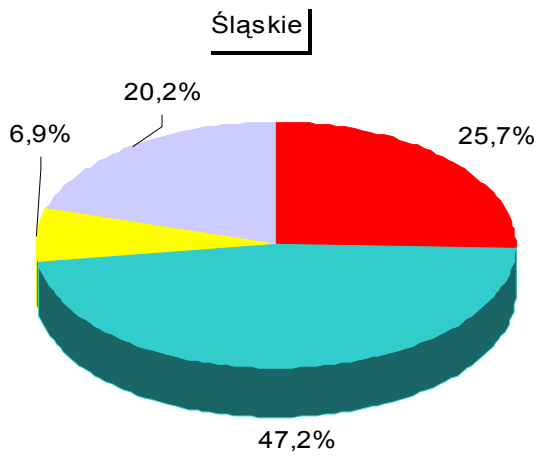
**ZGONY WEDŁUG NAJCZĘSTSZYCH PRZYCZYŃ**

Wyszczególnienie		Ogółem (A00-R99), (V01-Y89) i (U01)	w tym:		
			Nowotwory (C00-D48)	Choroby układu krążenia (I00-I99)	Zewnętrzne przyczyny zachorowania i zgonu (V01-Y89)
			na 100 000 ludności		
Śląskie	2006	990,8	254,4	467,7	68,1
	2007	1023,8	265,9	473,7	65,2
Powiat raciborski	2006	879,7	216,6	393,6	49,4
	2007	945,8	271,6	394,4	37,9

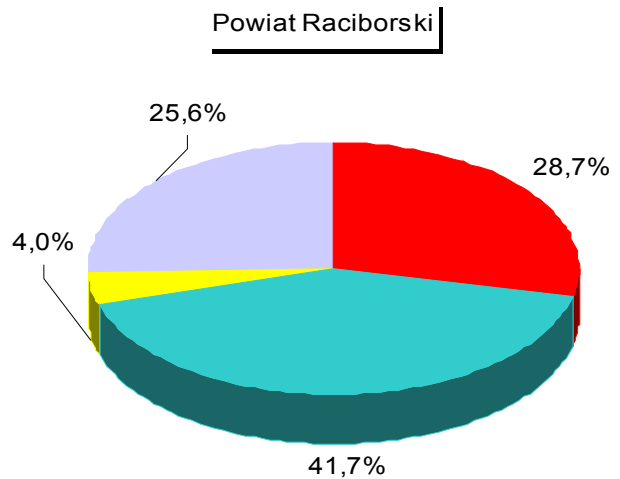
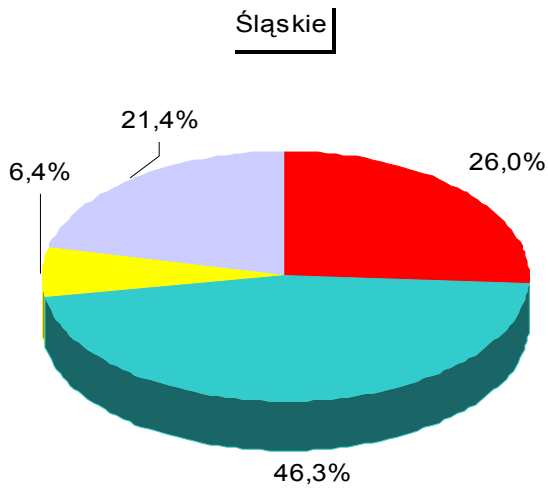
Źródło: Opracowano na podstawie danych Urzędu Statystycznego w Katowicach.

STRUKTURA GŁÓWNYCH PRZYCZYŃ ZGONÓW

2006



2007



■ Nowotwory (C00-D48)  
■ Choroby układu krążenia (I00-I99)

■ Zewnętrzne przyczyny zachorowania i zgonu (V01-Y89)  
■ Pozostałe

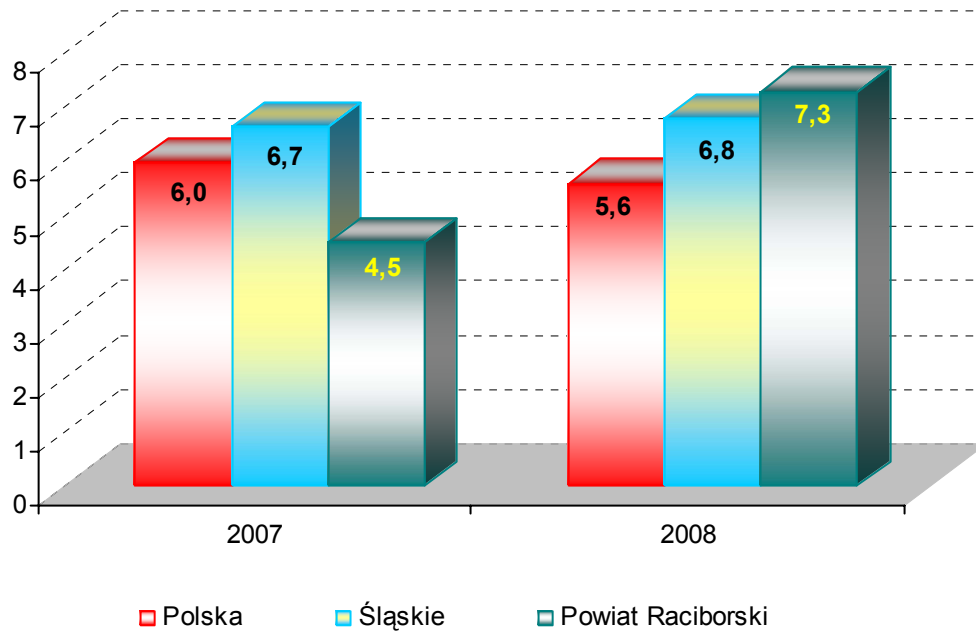
Przyczyny zgonów według Międzynarodowej Statystycznej Klasyfikacji Chorób i Problemów Zdrowotnych, Rewizji X

ZGONY NIEMOWLĄT

Wyszczególnienie	Lata	
	2007	2008
Liczby bezwzględne	4	7
Na 1 000 urodzeń żywych	4,5	7,3
Kolejność miejsc według wysokości współczynnika /licząc od najniższego/	8	23

Źródło: Opracowano na podstawie danych Urzędu Statystycznego w Katowicach.

ZGONY NIEMOWLĄT W LATACH 2007 – 2008  
NA 1000 URODZEŃ ŻYWYCH



**DANE O STANIE ZDROWIA DZIECI I MŁODZIEŻY W WIEKU 0-18 LAT  
BĘDĄCYCH POD OPIEKĄ LEKARZA PODSTAWOWEJ OPIEKI ZDROWOTNEJ (RODZINNEGO)  
LICZBY BEZWZGLĘDNE**

Rozpoznanie - według najczęstszych schorzeń ( kod wg ICD 10)		2007				2008			
		Śląskie		Powiat raciborski		Śląskie		Powiat raciborski	
		Osoby, u których stwierdzono schorzenia ogółem	w tym osoby, u których stwierdzono schorzenia po raz pierwszy w okresie sprawozdaw- czym	Osoby, u których stwierdzono schorzenia ogółem	w tym osoby, u których stwierdzono schorzenia po raz pierwszy w okresie sprawozdaw- czym	Osoby, u których stwierdzono schorzenia ogółem	w tym osoby, u których stwierdzono schorzenia po raz pierwszy w okresie sprawozdaw- czym	Osoby, u których stwierdzono schorzenia ogółem	w tym osoby, u których stwierdzono schorzenia po raz pierwszy w okresie sprawozdaw- czym
Niedokrwistość D50-D59		7430	2189	54	32	7552	2004	69	45
Niedożywienie E40-E46		5014	794	115	15	4629	723	114	20
Otyłość E65-E68		13775	2123	354	54	13861	2221	333	29
Zaburzenia refrakcji i akomodacji oka H52		41210	4513	2429	216	38823	4289	2451	212
Alergie	Dychawica oskrzelowa J45	21596	3029	535	73	22126	2880	640	86
	Pokarmowe K52.2	10497	2207	114	34	10575	2044	131	44
	Skórne L27.2	11769	2179	248	29	11816	2088	298	57
Zniekształcenia kręgosłupa M40-M41		58903	7597	1435	178	56618	6687	1387	106
Choroby układu moczowego N00-N23		7207	1187	136	18	7272	1094	149	31
Zaburzenia rozwoju R62		10161	1286	283	18	9107	1182	213	9
w tym	fizycznego R62.8	6196	718	146	12	5446	617	112	2
	psychomotorycznego R62.0	3164	453	77	5	2952	388	86	3



**DANE O STANIE ZDROWIA DZIECI I MŁODZIEŻY W WIEKU 0-18 LAT  
BĘDĄCYCH POD OPIEKĄ LEKARZA PODSTAWOWEJ OPIEKI ZDROWOTNEJ (RODZINNEGO)  
WSKAŹNIKI NA 10 000 LUDNOŚCI <sup>a</sup>**

Rozpoznanie - według najczęstszych schorzeń ( kod wg ICD 10)		2007				2008			
		Śląskie		Powiat raciborski		Śląskie		Powiat raciborski	
		Osoby, u których stwierdzono schorzenia ogółem	w tym osoby, u których stwierdzono schorzenia po raz pierwszy w okresie sprawozdaw- czym	Osoby, u których stwierdzono schorzenia ogółem	w tym osoby, u których stwierdzono schorzenia po raz pierwszy w okresie sprawozdaw- czym	Osoby, u których stwierdzono schorzenia ogółem	w tym osoby, u których stwierdzono schorzenia po raz pierwszy w okresie sprawozdaw- czym	Osoby, u których stwierdzono schorzenia ogółem	w tym osoby, u których stwierdzono schorzenia po raz pierwszy w okresie sprawozdaw- czym
Niedokrwistość D50-D59		76,8	22,3	22,7	13,2	79,8	21,0	30,1	19,3
Niedożywienie E40-E46		51,9	8,1	48,4	6,2	48,9	7,6	49,6	8,6
Otyłość E65-E68		142,5	21,6	149,1	22,2	146,5	23,2	145,0	12,5
Zaburzenia refrakcji i akomodacji oka H52		426,2	46,0	1023,3	89,0	410,2	44,8	1067,5	91,1
Alergie	Dychawica oskrzelowa J45	223,3	30,9	225,4	30,1	233,8	30,1	278,7	36,9
	Pokarmowe K52.2	108,6	22,5	48,0	14,0	111,7	21,4	57,1	18,9
	Skórne L27.2	121,7	22,2	104,5	11,9	124,9	21,8	129,8	24,5
Zniekształcenia kręgosłupa M40-M41		609,2	77,5	604,5	73,3	598,3	69,9	604,1	45,5
Choroby układu moczowego N00-N23		74,5	12,1	57,3	7,4	76,8	11,4	64,9	13,3
Zaburzenia rozwoju R62		105,1	13,1	119,2	7,4	96,2	12,4	92,8	3,9
w tym	fizycznego R62.8	64,1	7,3	61,5	4,9	57,5	6,5	48,8	0,9
	psychomotorycznego R62.0	32,4	4,6	32,4	2,1	31,2	4,1	37,5	1,3

a obliczono dla ludności w wieku od 0 do 19 lat

Źródło Opracowano na podstawie sprawozdania Mz 11- roczne sprawozdanie o działalności i zatrudnieniu w podstawowej ambulatoryjnej opiece zdrowotnej, według lokalizacji placówek udzielających świadczeń zdrowotnych.

**DANE O STANIE ZDROWIA OSÓB W WIEKU 19 LAT I WIĘCEJ  
BĘDĄCYCH POD OPIEKĄ LEKARZA PODSTAWOWEJ OPIEKI ZDROWOTNEJ (RODZINNEGO)**

Rozpoznanie - według najczęstszych schorzeń (kod wg ICD 10)	2007				2008			
	Śląskie		Powiat raciborski		Śląskie		Powiat raciborski	
	Osoby, u których stwierdzono schorzenia ogółem (stan w dniu 31 XII)	w tym osoby, u których stwierdzono schorzenia po raz pierwszy w roku sprawozdawczym	Osoby, u których stwierdzono schorzenia ogółem (stan w dniu 31 XII)	w tym osoby, u których stwierdzono schorzenia po raz pierwszy w roku sprawozdawczym	Osoby, u których stwierdzono schorzenia ogółem (stan w dniu 31 XII)	w tym osoby, u których stwierdzono schorzenia po raz pierwszy w roku sprawozdawczym	Osoby, u których stwierdzono schorzenia ogółem (stan w dniu 31 XII)	w tym osoby, u których stwierdzono schorzenia po raz pierwszy w roku sprawozdawczym
	Liczby bezwzględne							
Choroby tarczycy E00-E07	43357	5769	969	82	45305	5421	1022	84
Cukrzyca E10-E14	119894	10741	3616	250	125718	11231	3534	249
Choroby układu krążenia I00-I99	462720	37331	9809	493	472839	34736	9944	685
Przewlekły nieżyt oskrzeli, dychawica oskrzelowa J40-J47	71833	7587	1487	146	72874	6930	1649	168
Przewlekłe choroby układu trawiennego K25-K93	106486	10619	1487	56	113619	11073	1540	95
Choroby układu mięśniowo- kostnego i tkanki łącznej M00-M99	143101	12198	1438	62	149696	12392	1496	86

**DANE O STANIE ZDROWIA OSÓB W WIEKU 19 LAT I WIĘCEJ  
BĘDĄCYCH POD OPIEKĄ LEKARZA PODSTAWOWEJ OPIEKI ZDROWOTNEJ (RODZINNEGO) dok.**

Rozpoznanie - według najczęstszych schorzeń (kod wg ICD 10)	2007				2008			
	Śląskie		Powiat raciborski		Śląskie		Powiat raciborski	
	Osoby, u których stwierdzono schorzenia ogółem (stan w dniu 31 XII)	w tym osoby, u których stwierdzono schorzenia po raz pierwszy w roku sprawozdawczym	Osoby, u których stwierdzono schorzenia ogółem (stan w dniu 31 XII)	w tym osoby, u których stwierdzono schorzenia po raz pierwszy w roku sprawozdawczym	Osoby, u których stwierdzono schorzenia ogółem (stan w dniu 31 XII)	w tym osoby, u których stwierdzono schorzenia po raz pierwszy w roku sprawozdawczym	Osoby, u których stwierdzono schorzenia ogółem (stan w dniu 31 XII)	w tym osoby, u których stwierdzono schorzenia po raz pierwszy w roku sprawozdawczym
	wskaźniki na 10 000 ludności <sup>a</sup>							
Choroby tarczycy E00-E07	117,6	15,7	111,4	14,5	122,5	14,7	116,6	9,6
Cukrzyca E10-E14	325,2	29,2	415,7	44,1	339,8	30,4	403,3	28,5
Choroby układu krążenia 00-199	1255,0	101,4	1127,5	87,0	1278,2	94,1	1134,8	78,4
Przewlekły nieżyt oskrzeli, dychawica oskrzelowa J40-J47	194,8	20,6	170,9	25,8	197,0	18,8	188,2	19,2
Przewlekłe choroby układu trawiennego K25-K93	288,8	28,8	170,9	9,9	307,1	30,0	175,7	10,9
Choroby układu mięśniowo- kostnego i tkanki łącznej M00-M99	388,1	33,1	165,3	10,9	404,7	33,6	170,7	9,8

<sup>a</sup> obliczono do ludności w wieku 20 lat i więcej

Źródło: Opracowano na podstawie sprawozdania "Mz 11- roczne sprawozdanie o działalności i zatrudnieniu w podstawowej ambulatoryjnej opiece zdrowotnej", według lokalizacji placówek udzielających świadczeń zdrowotnych.

ZACHOROWANIA NA CHOROBY ZAKAŻNE

Wyszczególnienie		Powiat raciborski			
		2007		2008	
Według X Rewizji Międzynarodowej Klasyfikacji Chorób i Problemów Zdrowotnych		w liczbach bezwzględnych			
Dur brzuszny	/A 01.0/	-	-	-	-
Czerwonka bakteryjna	/A 03/	-	-	-	-
Krztusiec	/A 37/	2	4	2	4
Szkarlatyna (płonica)	/A 38/	68	36	68	36
Odra	/B 05/	-	-	-	-
Grypa	/J10;J11/	-	-	-	-
Wirusowe zapalenie wątroby:	/B15-B19/	16	10	16	10
w tym typu B	/B16; B18.0-B18.1/	8	4	8	4
Świnka (nagminne zapalenie przyusznicy)	/B26/	18	19	18	19
Bakteryjne zatrucia pokarmowe:	/A02.0;A05/	150	94	150	94
w tym salmonelozy	/A02.0/	32	16	32	16
		na 100 000 ludności			
		Śląskie		Powiat raciborski	
		2007	2008	2007	2008
Dur brzuszny	/A 01.0/	-	-	-	-
Czerwonka bakteryjna	/A 03/	0,04	0,1	-	-
Krztusiec	/A 37/	3,3	4,1	1,8	3,6
Szkarlatyna (płonica)	/A 38/	44,2	43,7	61,2	32,5
Odra	/B 05/	0,2	0,8	-	-
Grypa	/J10;J11/	0,3	0,2	-	-
Wirusowe zapalenie wątroby:	/B15-B19/	10,6	10,5	14,4	9,0
w tym typu B	/B16; B18.0-B18.1/	4,0*	3,7*	7,2	3,6
Świnka (nagminne zapalenie przyusznicy)	/B26/	9,1	9,7	16,2	17,2
Bakteryjne zatrucia pokarmowe:	/A02.0;A05/	35,5	34,9	135,1	85,0
w tym salmonelozy	/A02.0/	17,9	17,4	28,8	14,5

\* łącznie z zakażeniami mieszanymi HBV i HCV (typ B+C)

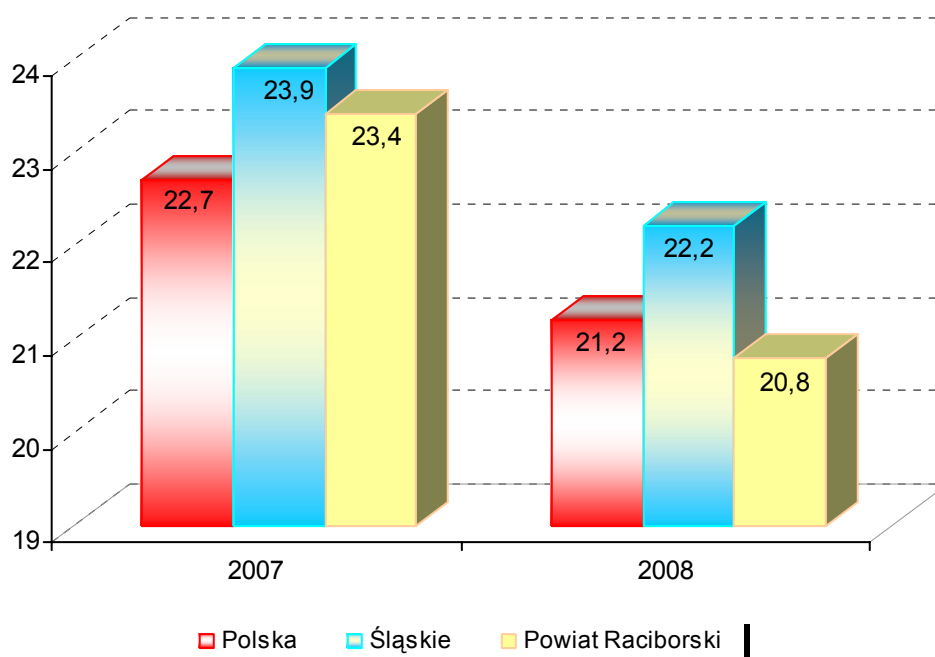
Źródło: Opracowano na podstawie danych Śląskiej Wojewódzkiej Stacji Sanitarno-Epidemiologicznej oraz biuletynu Państwowego Zakładu Higieny "Choroby zakaźne i zatrucia w Polsce w 2008 roku"

### ZACHOROWANIA NA GRUŻLICĘ

Zachorowania	Ogółem	
	2007	2008
	liczby bezwzględne	
Polska	8642	8081
Śląskie	1114	1032
<b>Powiat raciborski</b>	<b>26</b>	<b>23</b>
	wskaźniki na 100 000 ludności	
Polska	22,7	21,2
Śląskie	23,9	22,2
<b>Powiat raciborski</b>	<b>23,4</b>	<b>20,8</b>

Źródło: Opracowano na podstawie materiałów Instytutu Gruźlicy i Chorób Płuc oraz Wojewódzkiej Przychodni Chorób Płuc i Gruźlicy. (Dla powiatu według lokalizacji placówek udzielających świadczeń zdrowotnych).

### ZACHOROWANIA NA GRUŻLICĘ WSKAŹNIK NA 100 000 LUDNOŚCI

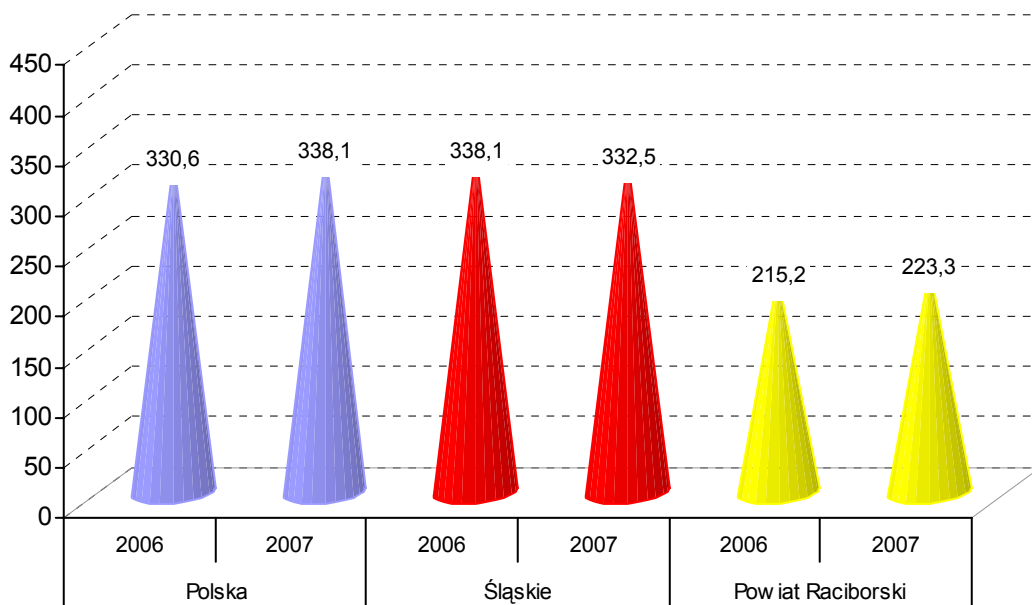


ZACHOROWANIA NA NOWOTWORY ZŁOŚLIWE

Wyszczególnienie	Śląskie		Powiat raciborski	
	2006	2007	2006	2007
	liczby bezwzględne			
Ogółem	15815	15503	240	248
Mężczyźni	8229	7951	131	114
Kobiety	7586	7552	109	134
	wskaźniki na 100 000 ludności			
Ogółem	338,1	332,5	215,2	223,3
Mężczyźni	364,3	353,4	244,6	213,9
Kobiety	313,7	313,1	188,1	232,0

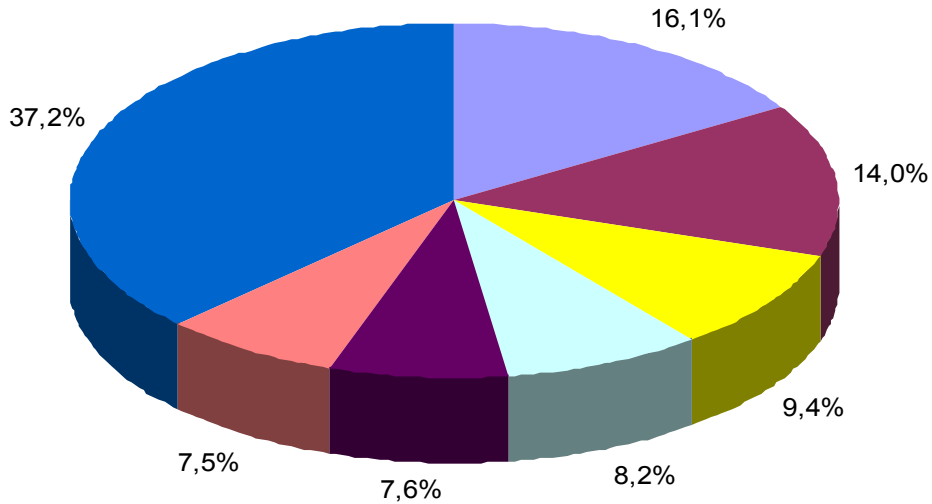
Uwaga: Dane za rok 2007 - ostatnie dane dotyczące zachorowań na nowotwory złośliwe.  
 Źródło: Biuletyn Statystyczny Centrum Onkologii - Instytut im. M. Skłodowskiej - Curie, Warszawa 2008r. oraz Krajowa Baza Danych Nowotworowych (www.onkologia.org.pl)

ZACHOROWANIA NA NOWOTWORY ZŁOŚLIWE OGÓŁEM  
 W LATACH 2006 – 2007

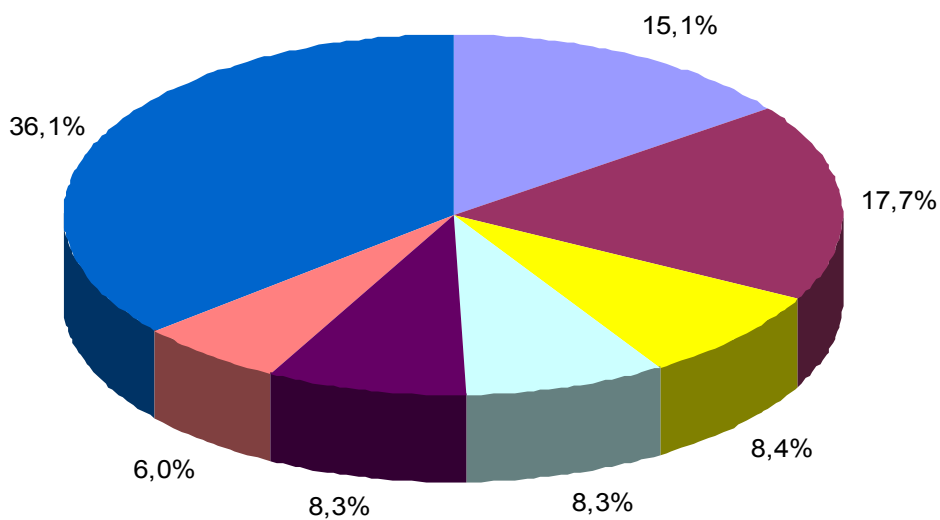


**STRUKTURA CHOROBY HOSPITALIZOWANEJ W 2007 ROKU  
NAJCZĘSTSZE PRZYCZYNY HOSPITALIZACJI**

**ŚLĄSKIE**



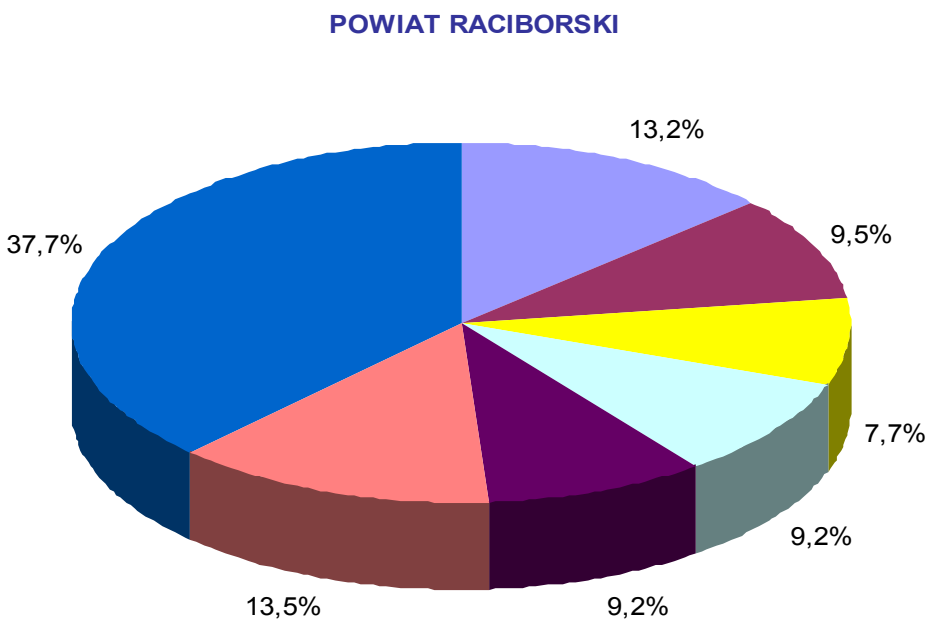
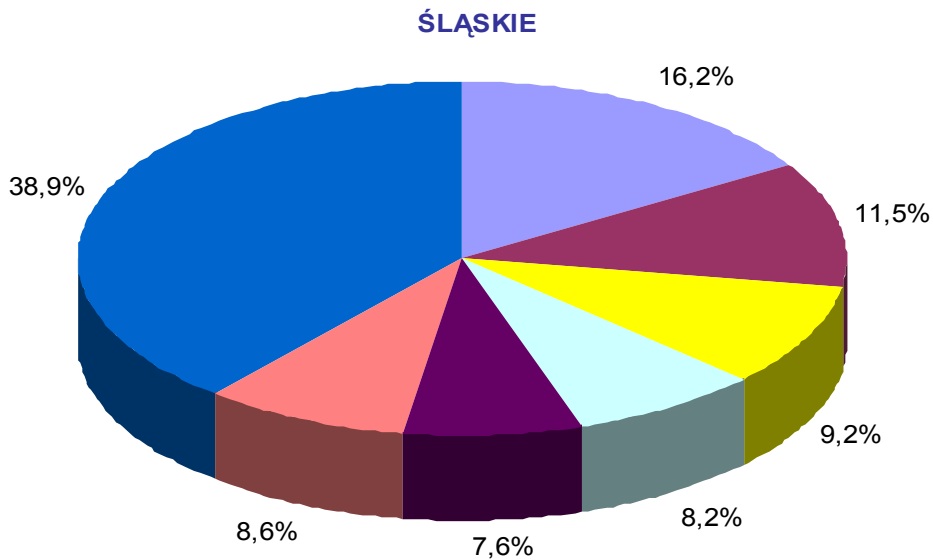
**POWIAT RACIBORSKI**



- |   |  |
|---|--|
| I00-I99<br>Choroby układu krążenia          | C00-D48<br>Nowotwory                           |
| N00-N99<br>Choroby układu moczowo płciowego | K00-K93<br>Choroby układu trawiennego          |
| O00-O99<br>Ciąża, poród i połóg             | Z00-Z99<br>Czynniki wpływające na stan zdrowia |
| Pozostałe                                   |  |

Uwaga: Według rozdziałów Międzynarodowej Klasyfikacji Chorób i Problemów Zdrowotnych, Rewizja chorób  
Źródło: Opracowano na podstawie danych uzyskanych w oparciu o Komputerowy System "Karta Statystyczna" -

**STRUKTURA CHOROBY HOSPITALIZOWANEJ W 2008 ROKU  
NAJCZĘSTSZE PRZYCZYNY HOSPITALIZACJI**



- |   |  |
|---|--|
| I00-I99<br>Choroby układu krążenia          | C00-D48<br>Nowotwory                           |
| N00-N99<br>Choroby układu moczowo płciowego | K00-K93<br>Choroby układu trawiennego          |
| O00-O99<br>Ciąża, poród i połów             | Z00-Z99<br>Czynniki wpływające na stan zdrowia |
| Pozostałe                                   |  |

Uwaga: Według rozdziałów Międzynarodowej Klasyfikacji Chorób i Problemów Zdrowotnych, Rewizja X  
Źródło: Opracowano na podstawie danych uzyskanych w oparciu o Komputerowy System "Karta Statystyczna".



**CHORZY LECZENI W JEDNOSTKACH LECZNICTWA AMBULATORYJNEGO  
DLA OSÓB Z ZABURZENIAMI PSYCHICZNYMI, OSÓB UZALEŻNIONYCH  
OD ALKOHOLU ORAZ INNYCH SUBSTANCJI PSYCHOAKTYWNYCH  
W LATACH 2007 - 2008**

A. Zaburzenia psychiczne (bez uzależnień)				
Wyszczególnienie	2007		2008	
	Liczby bezwzględne	Wskaźnik na 10 000 ludności	Liczby bezwzględne	Wskaźnik na 10 000 ludności
Śląskie				
Leczeni ogółem	145590	312,8	138167	297,4
w tym po raz pierwszy	34550	74,1	34122	73,4
Powiat raciborski				
Leczeni ogółem	3470	313,4	3531	319,3
w tym po raz pierwszy	851	76,6	851	76,9
B. Zaburzenia spowodowane używaniem alkoholu				
Wyszczególnienie	2007		2008	
	Liczby bezwzględne	Wskaźnik na 10 000 ludności	Liczby bezwzględne	Wskaźnik na 10 000 ludności
Śląskie				
Leczeni ogółem	23772	51,1	21250	45,7
w tym po raz pierwszy	10120	21,7	9417	20,3
Powiat raciborski				
Leczeni ogółem	415	37,5	422	38,2
w tym po raz pierwszy	197	17,7	227	20,5
C. Zaburzenia spowodowane używaniem środków psychoaktywnych				
Wyszczególnienie	2007		2008	
	Liczby bezwzględne	Wskaźnik na 10 000 ludności	Liczby bezwzględne	Wskaźnik na 10 000 ludności
Śląskie				
Leczeni ogółem	4184	9,0	2677	5,8
w tym po raz pierwszy	1727	3,7	1248	2,7
Powiat raciborski				
Leczeni ogółem	54	4,9	55	5,0
w tym po raz pierwszy	24	2,2	28	2,5

Źródło: Opracowano na podstawie sprawozdania na formularzu MZ-15 Roczne sprawozdanie z działalności jednostki leczenia ambulatoryjnego dla osób z zaburzeniami psychicznymi, osób uzależnionych od alkoholu oraz innych substancji psychoaktywnych, według lokalizacji placówek udzielających świadczeń zdrowotnych.

**SZPITALA OGÓLNE**

Wyszczególnienie	Ogółem		W tym: wg organu założycielskiego <sup>a</sup>	
	2007	2008	2007	2008
Powiat raciborski				
Szpitala	1	1	1	1
Łóżka ogółem	346	346	346	346
w tym na oddziałach :				
Chorób wewnętrznych	67	67	67	67
Intensywnej terapii	4	4	4	4
Dermatologicznych	25	25	25	25
Gruźlicy i chorób płuc	27	27	27	27
Zakaźnych	25	25	25	25
Dziecięcych	21	21	21	21
Ginekologiczno - położniczych	47	47	47	47
Chirurgii ogólnej	54	54	54	54
Urazowo - ortopedycznych	46	46	46	46
Okulistycznych	15	15	15	15
Otolaryngologicznych	15	15	15	15
Leczeni <sup>b</sup> ( w ciągu roku)	13626	14598	13626	14598
Osobodni leczenia ( w ciągu roku)	92876	94316	92876	94316
Wskaźnik łóżek na 10 000 ludności	31,2	31,3	31,2	31,3
Śląskie				
<i>Wskaźnik łóżek na 10 000 ludności</i>	56,3	55,0	24,6	23,8

a Jednostki podległe samorządowi powiatu i gminy

b Bez ruchu międzyoddziałowego

Źródło: Opracowano na podstawie sprawozdań na form.: MZ - 29 o działalności szpitala ogólnego i MZ - 29A o działalności zakładu długoterminowej stacjonarnej opieki zdrowotnej.

**ZAKŁADY PIEŁĘGNACYJNO - OPIEKUŃCZE  
I OPIEKUŃCZO - LECZNICZE**

Wyszczególnienie	Ogółem		W tym: wg organu założycielskiego <sup>a</sup>	
	2007	2008	2007	2008
Powiat raciborski				
Zakłady	1	1	1	1
Liczba miejsc	40	40	40	40
Wskaźnik miejsc na 10 000 ludności	3,6	3,6	3,6	3,6
Śląskie				
<i>Wskaźnik miejsc na 10 000 ludności</i>	6,5	6,6	1,5	1,6

a Jednostki podległe samorządowi powiatu i gminy

Źródło: Opracowano na podstawie sprawozdań na form.: MZ - 29 o działalności szpitala ogólnego i MZ - 29A o działalności zakładu długoterminowej stacjonarnej opieki zdrowotnej.

**ZAKŁADY STACJONARNEJ OPIEKI HOSPICYJNEJ - /5180/**

Wyszczególnienie	Ogółem		W tym: wg organu założycielskiego <sup>a</sup>	
	2007	2008	2007	2008
Powiat raciborski				
Zakłady	0	0	0	0
Liczba miejsc		0	0	0
Wskaźnik miejsc na 10 000 ludności	0	0	0	0
Śląskie				
<i>Wskaźnik miejsc na 10 000 ludności</i>	0	0	0	0

a Jednostki podległe samorządowi powiatu i gminy

Źródło: Sprawozdanie MZ - 29A o działalności zakładu długoterminowej stacjonarnej opieki zdrowotnej.

AMBULATORYJNA OPIEKA ZDROWOTNA

Wyszczególnienie	2007		2008	
	Śląskie	Powiat raciborski	Śląskie	Powiat raciborski
Porady udzielone w specjalistycznej opiece zdrowotnej <sup>a</sup>				
Poradnie chorób wewnętrznych:		17911		14657
liczba porad na 10 000 ludności:	5108,1	1612,8	4464,6	1324,9
w tym:				
Alergologiczna:		5665		6490
liczba porad na 10 000 ludności:	813,5	510,1	753,8	586,6
Diabetologiczna:		1238		966
liczba porad na 10 000 ludności:	677,7	111,5	557,7	87,3
Nefrologiczna:		493		545
liczba porad na 10 000 ludności:	130,2	44,4	149,4	49,3
Kardiologiczna:		3425		4204
liczba porad na 10 000 ludności:	1378,7	308,4	1365,0	380,0
Poradnie innych specjalności zachowawczych:		52448		53756
liczba porad na 10 000 ludności:	6860,4	4722,7	5887,6	4859,1
w tym:				
Dermatologiczna:		14691		14003
liczba porad na 10 000 ludności:	1856,5	1322,9	1506,1	1265,8
Neurologiczna:		23755		24275
liczba porad na 10 000 ludności:	2143,1	2139,0	1838,5	2194,3
Onkologiczna:		3104		3464
liczba porad na 10 000 ludności:	665,9	279,5	676,9	313,1
Rehabilitacyjna:		2712		1816
liczba porad na 10 000 ludności:	931,9	244,2	740,7	164,2
Chorób zakaźnych:		-		-
liczba porad na 10 000 ludności:	84,9	-	89,9	-
Poradnie opieki nad matką i dzieckiem:		34896		20505
liczba porad na 10 000 ludności:	4115,2	3142,3	3060,0	3563,8
w tym:				
Pediatryczna:		-		-
liczba porad na 10 000 ludności - od 0 -19 lat	90,0	-	27,6	-

**AMBULATORYJNA OPIEKA ZDROWOTNA (dok.)**

Wyszczególnienie	2007		2008	
	Śląskie	Powiat raciborski	Śląskie	Powiat raciborski
Neonatologiczna:		-		-
liczba porad na 10 000 ludności - do 1 roku	2640,8	-	2572,4	-
Ginekologiczno-położnicza:		36890		20505
liczba porad na 10 000 ludności - kobiety	7703,1	6385,0	5661,4	5461,4
Poradnie zabiegowe:		86871		99722
liczba porad na 10 000 ludności:	11158,5	7822,4	10273,9	9014,1
w tym:				
Chirurgii ogólnej:		17749		17192
liczba porad na 10 000 ludności:	2277,2	1598,2	2258,7	1554,0
Chirurgii onkologicznej:		-		-
liczba porad na 10 000 ludności:	21,6	-	18,4	-
Urazowo-ortopedyczna:		21875		23313
liczba porad na 10 000 ludności:	2205,8	1969,8	2353,0	2107,3
Okulistyczna:		18975		31375
liczba porad na 10 000 ludności:	2897,2	1708,6	2632,1	2836,1
Otolaryngologiczna:		15930		15066
liczba porad na 10 000 ludności:	2193,5	1434,4	1782,2	1361,8
Urologiczna:		5142		4673
liczba porad na 10 000 ludności:	673,7	463,0	891,6	422,4
Poradnie stomatologiczne:		36278		32130
liczba porad na 10 000 ludności:	6789,1	3266,7	6082,9	2904,3
w tym:				
Ortodontyczna:		-		-
liczba porad na 10 000 ludności:	268,3	-	262,0	-
Protetyki stomatologicznej:		-		1713
liczba porad na 10 000 ludności:	57,3	-	72,9	154,8
Chirurgii stomatologicznej:		-		-
liczba porad na 10 000 ludności:	109,7	-	129,3	-

a porady udzielone w publicznych i niepublicznych zakładach opieki zdrowotnej  
 Źródło: Opracowano na podstawie sprawozdania na formularzu Mz-12 oraz danych Urzędu Statystycznego w Katowicach.

**PERSONEL SŁUŻBY ZDROWIA<sup>a b</sup>**  
**Stan w dniu 31 XII**

Wyszczególnienie	2007	2008	2007			2008		
	Powiat raciborski		Polska	Śląskie	Powiat raciborski	Polska	Śląskie	Powiat raciborski
	liczby bezwzględne		liczba ludności na 1 osobę personelu					
lekarze	153	157	487	451	724	488	456	704
lekarze dentyści	18	29	2947	2983	6152	2987	2916	3813
pielęgniarki	476	500	209	184	233	208	183	221
położne	47	47	1777	1801	2356	1748	1750	2353
farmaceuci	48	47	1660	1827	2307	1627	1848	2353

Uwaga: Pielęgniarki i położne łącznie z mgr pielęgniarstwa i położnictwa  
a zatrudnienie według podstawowego miejsca pracy

b zatrudnienie w publicznych i niepublicznych zakładach opieki zdrowotnej

Źródło: Opracowano na podstawie sprawozdania MZ-88 - Roczno sprawozdania o zatrudnieniu wybranego personelu służby zdrowia.

**PERSONEL SŁUŻBY ZDROWIA W LATACH 2007 - 2008**  
**LICZBA LUDNOŚCI NA 1 OSOBĘ PERSONELU MEDYCZNEGO**

