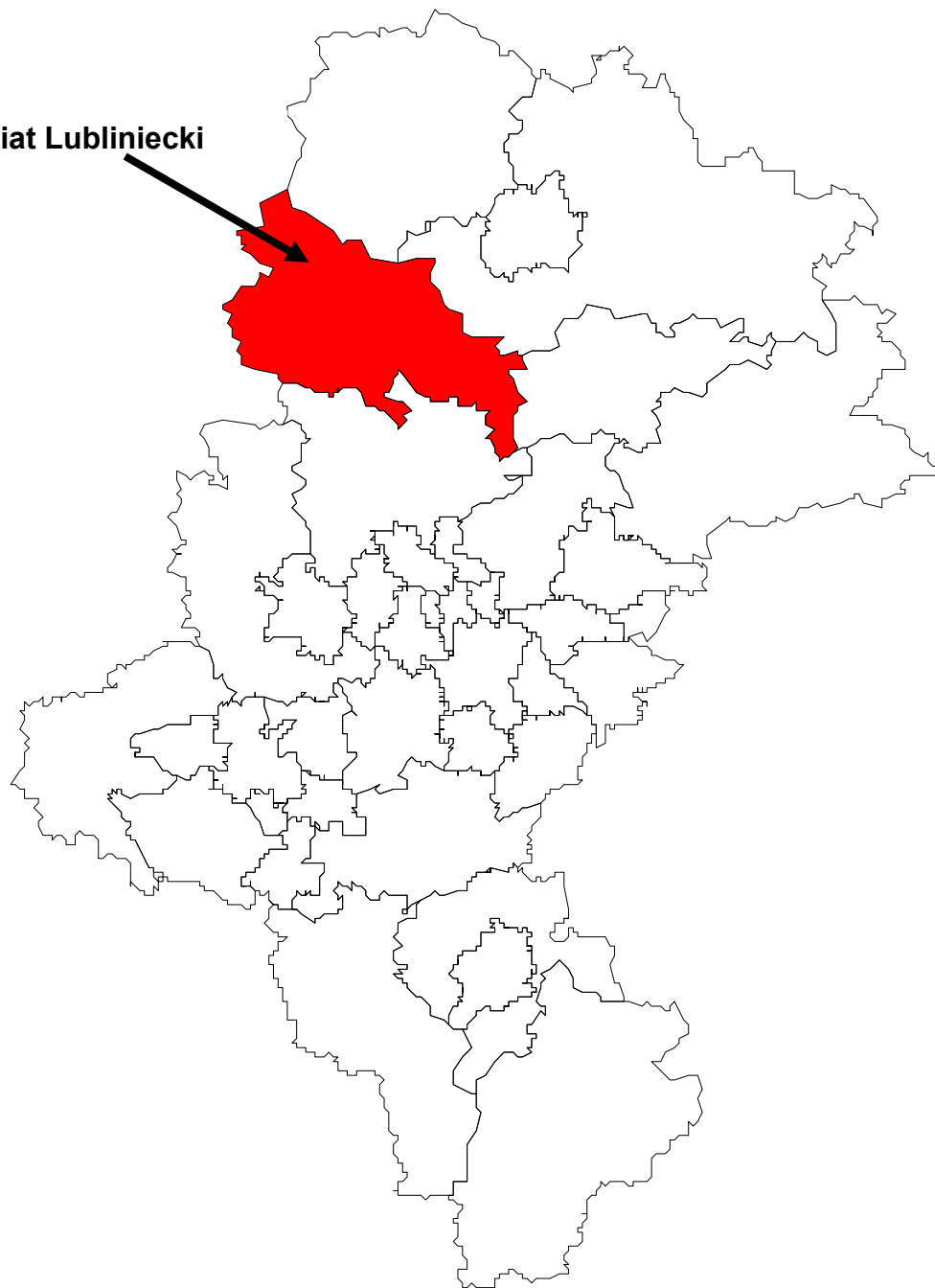


POWIAT LUBLINIECKI

Powiat Lubliniecki

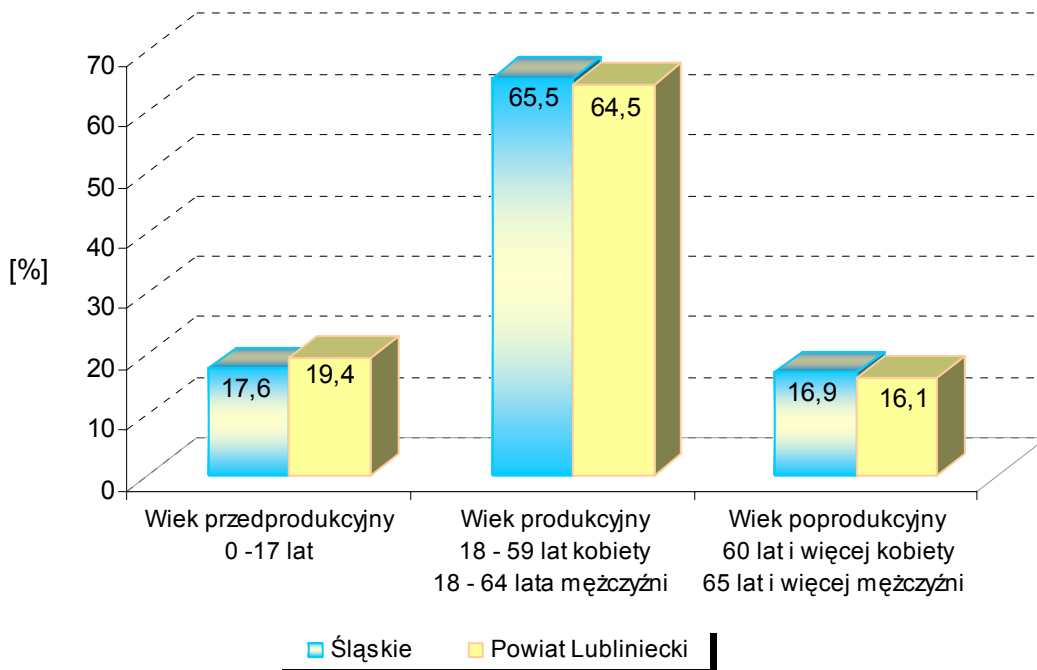


POWIERZCHNIA I LUDNOŚĆ
Stan w dniu 31 XII

| Wyszczególnienie | 2007 | 2008 |
|--------------------------------|-------|-------|
| Powierzchnia w km ² | 822 | 822 |
| Ludność - ogółem | 76468 | 76265 |
| Mężczyźni | 37488 | 37437 |
| Kobiety | 38980 | 38828 |
| Wiek przedprodukcyjny | 15191 | 14776 |
| Wiek produkcyjny | 49170 | 49179 |
| Wiek poprodukcyjny | 12107 | 12310 |

Źródło: Opracowano na podstawie danych Urzędu Statystycznego w Katowicach.

LUDNOŚĆ WEDŁUG GRUP EKONOMICZNYCH W 2008 ROKU



RYNEK PRACY. WYNAGRODZENIE

| Wyszczególnienie | 2006 | | 2007 | |
|--|-------------------------|-----------------|-------------------------|-----------------|
| | liczba osób (w tys.) | w odsetkach | liczba osób (w tys.) | w odsetkach |
| | | /śląskie=100,0/ | | /śląskie=100,0/ |
| Zarejestrowani bezrobotni ogółem (stan w dniu 31 XII) | | | | |
| Śląskie | 229,8 | 100,0 | 165,96 | 100,0 |
| mężczyźni | 92,4 | 40,2 | 64,42 | 38,8 |
| kobiety | 137,4 | 59,8 | 101,54 | 61,2 |
| Powiat lubliniecki | 2,9 | 1,3 | 2,4 | 1,5 |
| Powiat lubliniecki | | /ogółem=100,0/ | | /ogółem=100,0/ |
| mężczyźni | 1,3 | 43,4 | 1,0 | 42,0 |
| kobiety | 1,7 | 56,6 | 1,4 | 58,0 |
| Przeciętne miesięczne wynagrodzenie brutto w zł ^b | | | | |
| Śląskie | | 2729,63 | | 2933,32 |
| Powiat lubliniecki | | 2097,97 | | 2320,22 |

b Bez podmiotów gospodarczych o liczbie pracujących do 9 osób.

Źródło: Opracowano na podstawie danych Urzędu Statystycznego w Katowicach.

OCHRONA ŚRODOWISKA

| Wyszczególnienie | Powiat lubliniecki | |
|--|--------------------|-----------------|
| | 2006 | 2007 |
| Emisja zanieczyszczeń powietrza atmosferycznego | | |
| - pyłowych tys.t | 1,3 | 0,0 |
| - gazowych w tys.t | 5441,4 | 9,1 |
| Redukcja przemysłowych zanieczyszczeń powietrza atmosferycznego ^a | | |
| - pyłowych w % | 93,0 | 97,5 |
| - gazowych w % | 49,7 ^b | 57 ^b |

a Zanieczyszczenia zatrzymane lub zneutralizowane w % zanieczyszczeń wytworzonych

b bez dwutlenku węgla

Źródło: Emisję zanieczyszczeń powietrza opracowano na podstawie danych Rocznika Statystycznego Województw.

Redukcję przemysłowych zanieczyszczeń powietrza opracowano na podstawie danych US w Katowicach - Województwo Śląskie: Podregiony, Powiaty, Gminy

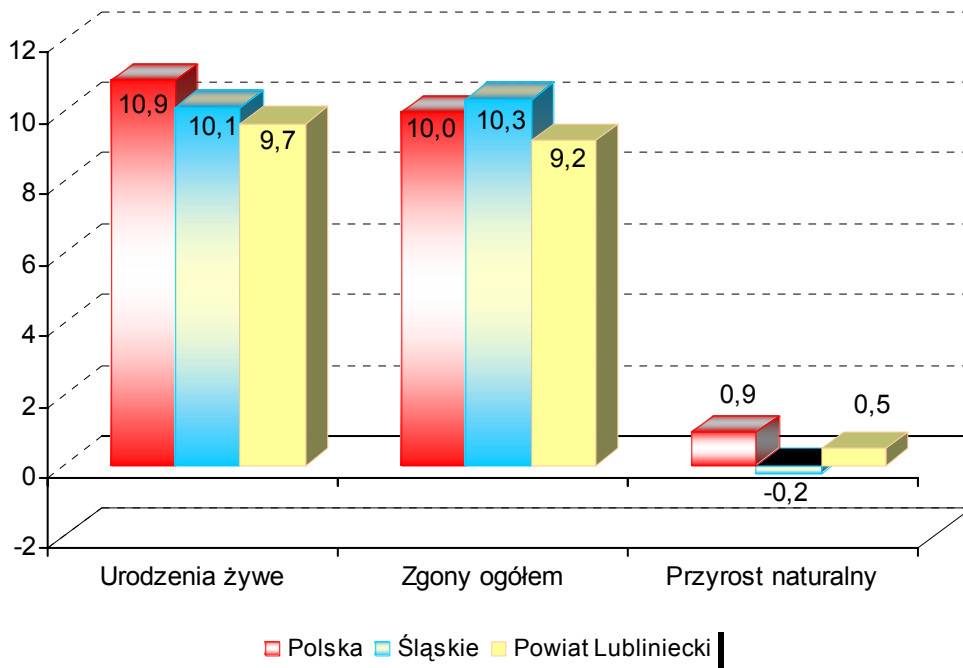
RUCH NATURALNY LUDNOŚCI W LATACH 2007 – 2008
Stan w dniu 31 XII

| Wyszczególnienie | 2007 | | 2008 | |
|------------------------------|--------------------------------|--------------------|---------|--------------------|
| | Liczby bezwzględne | | | |
| Urodzenia żywe | 713 | | 734 | |
| Zgony | 709 | | 698 | |
| w tym niemowląt | 4 | | 5 | |
| Przyrost naturalny | 4 | | 36 | |
| | Współczynniki na 1000 ludności | | | |
| | Śląskie | Powiat lubliniecki | Śląskie | Powiat lubliniecki |
| Urodzenia żywe | 9,4 | 9,4 | 10,1 | 9,7 |
| Zgony | 10,2 | 9,3 | 10,3 | 9,2 |
| w tym niemowląt ^a | 6,7 | 5,6 | 6,8 | 6,8 |
| Przyrost naturalny | -0,8 | 0,1 | -0,2 | 0,5 |

a na 1000 urodzeń żywych

Źródło: Opracowano na podstawie danych Urzędu Statystycznego w Katowicach.

RUCH NATURALNY LUDNOŚCI W 2008 ROKU



PRZECIĘTNE DALSZE TRWANIE ŻYCIA W 2008 ROKU

| Wyszczególnienie | Mężczyźni | | | Kobiety | | |
|---------------------------------|-------------|-------|-------|---------|-------|-------|
| | w wieku lat | | | | | |
| | 0 | 30 | 60 | 0 | 30 | 60 |
| Polska | 71,26 | 42,63 | 17,89 | 79,96 | 50,78 | 23,09 |
| Śląskie | 70,89 | 42,20 | 17,65 | 78,91 | 49,77 | 22,41 |
| Powiat lubliniecki ^a | 71,70 | 43,20 | 17,00 | 77,70 | 49,20 | 21,20 |

a ostatnie dostępne dane za rok 2002

Źródło: Opracowano na podstawie danych Urzędu Statystycznego w Katowicach.

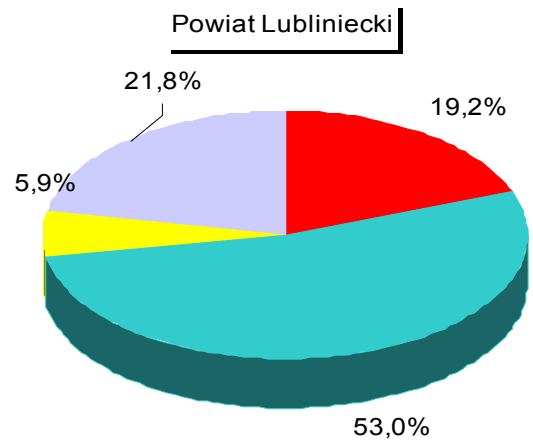
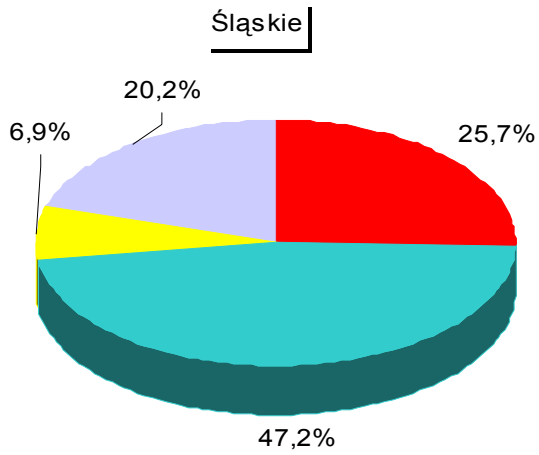
ZGONY WEDŁUG NAJCZĘSTSZYCH PRZYCZYŃ

| Wyszczególnienie | | Ogółem (A00-R99), (V01-Y89) i (U01) | w tym: | | |
|-----------------------|------|--|------------------------|---|---|
| | | | Nowotwory (C00-D48) | Choroby układu krążenia (I00-I99) | Zewnętrzne przyczyny zachorowania i zgonu (V01-Y89) |
| | | | na 100 000 ludności | | |
| Śląskie | 2006 | 990,8 | 254,4 | 467,7 | 68,1 |
| | 2007 | 1023,8 | 265,9 | 473,7 | 65,2 |
| Powiat lubliniecki | 2006 | 840,8 | 161,3 | 446,0 | 49,8 |
| | 2007 | 933,8 | 223,3 | 488,6 | 61,7 |

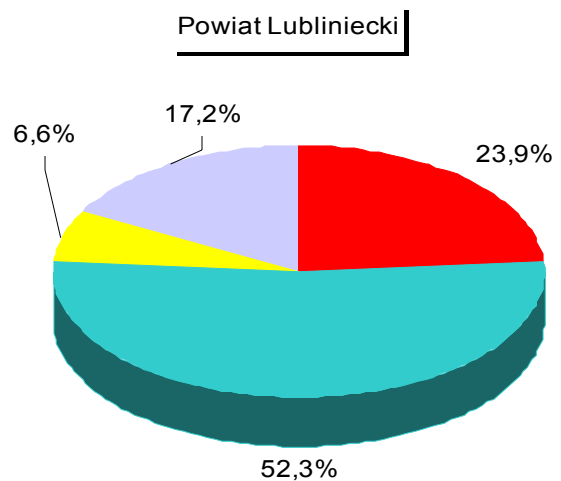
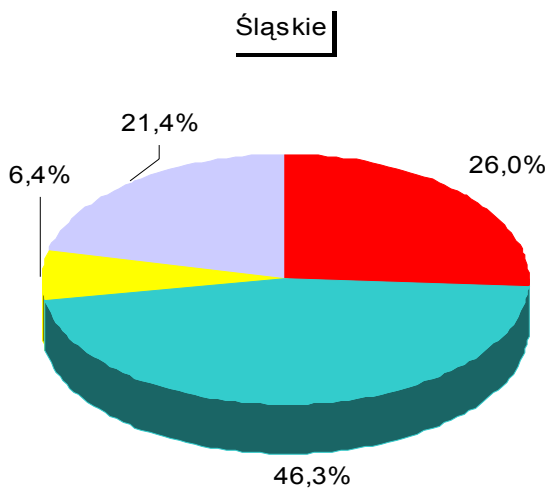
Źródło: Obliczenia własne na podstawie danych Urzędu Statystycznego.

STRUKTURA GŁÓWNYCH PRZYCZYŃ ZGONÓW

2006



2007



■ Nowotwory (C00-D48)
■ Choroby układu krążenia (I00-I99)

■ Zewnętrzne przyczyny zachorowania i zgonu (V01-Y89)
■ Pozostałe

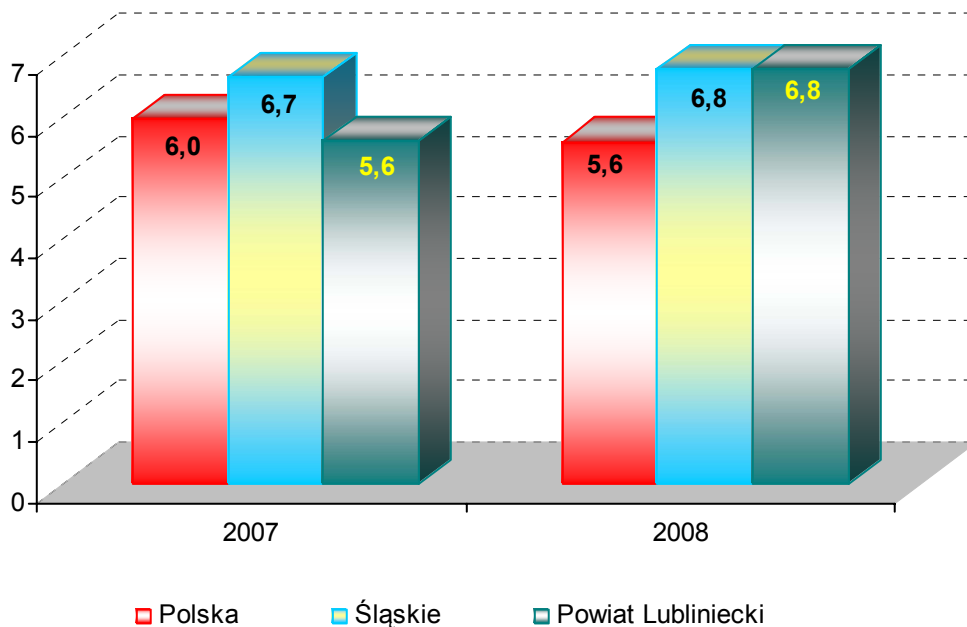
Przyczyny zgonów według Międzynarodowej Statystycznej Klasyfikacji Chorób i Problemów Zdrowotnych, Rewizji X

ZGONY NIEMOWLĄT

| Wyszczególnienie | Lata | |
|---|------|------|
| | 2007 | 2008 |
| Liczby bezwzględne | 4 | 5 |
| Na 1 000 urodzeń żywych | 5,6 | 6,8 |
| Kolejność miejsc według wysokości współczynnika /licząc od najniższego/ | 14 | 18 |

Źródło: Obliczono na podstawie danych Urzędu Statystycznego.

ZGONY NIEMOWLĄT W LATACH 2007 – 2008
NA 1000 URODZEŃ ŻYWYCH



**DANE O STANIE ZDROWIA OSÓB W WIEKU 19 LAT I WIĘCEJ
DANE O STANIE ZDROWIA DZIECI I MŁODZIEŻY W WIEKU 0-18 LAT
BĘDĄCYCH POD OPIEKĄ LEKARZA PODSTAWOWEJ OPIEKI ZDROWOTNEJ (RODZINNEGO)
LICZBY BEZWZGLĘDNE**

| Rozpoznanie - według najczęstszych schorzeń (kod wg ICD 10) | | 2007 | | | | 2008 | | | |
|--|--------------------------|--|--|--|--|--|--|--|--|
| | | Śląskie | | Powiat lubliniecki | | Śląskie | | Powiat lubliniecki | |
| | | Osoby, u których stwierdzono schorzenia ogółem | w tym osoby, u których stwierdzono schorzenia po raz pierwszy w okresie sprawozdaw- czym | Osoby, u których stwierdzono schorzenia ogółem | w tym osoby, u których stwierdzono schorzenia po raz pierwszy w okresie sprawozdaw- czym | Osoby, u których stwierdzono schorzenia ogółem | w tym osoby, u których stwierdzono schorzenia po raz pierwszy w okresie sprawozdaw- czym | Osoby, u których stwierdzono schorzenia ogółem | w tym osoby, u których stwierdzono schorzenia po raz pierwszy w okresie sprawozdaw- czym |
| Niedokrwistość D50-D59 | | 7430 | 2189 | 133 | 27 | 7552 | 2004 | 149 | 18 |
| Niedożywienie E40-E46 | | 5014 | 794 | 94 | 10 | 4629 | 723 | 56 | 14 |
| Otyłość E65-E68 | | 13775 | 2123 | 176 | 30 | 13861 | 2221 | 174 | 28 |
| Zaburzenia refrakcji i akomodacji oka H52 | | 41210 | 4513 | 798 | 102 | 38823 | 4289 | 723 | 70 |
| Alergie | Dychawica oskrzelowa J45 | 21596 | 3029 | 354 | 56 | 22126 | 2880 | 345 | 31 |
| | Pokarmowe K52.2 | 10497 | 2207 | 145 | 24 | 10575 | 2044 | 161 | 21 |
| | Skórne L27.2 | 11769 | 2179 | 200 | 33 | 11816 | 2088 | 206 | 34 |
| Zniekształcenia kręgosłupa M40-M41 | | 58903 | 7597 | 892 | 98 | 56618 | 6687 | 690 | 81 |
| Choroby układu moczowego N00-N23 | | 7207 | 1187 | 125 | 13 | 7272 | 1094 | 125 | 6 |
| Zaburzenia rozwoju R62 | | 10161 | 1286 | 202 | 23 | 9107 | 1182 | 163 | 7 |
| w tym | fizycznego R62.8 | 6196 | 718 | 144 | 17 | 5446 | 617 | 104 | 2 |
| | psychomotorycznego R62.0 | 3164 | 453 | 58 | 6 | 2952 | 388 | 59 | 4 |

**DANE O STANIE ZDROWIA DZIECI I MŁODZIEŻY W WIEKU 0-18 LAT
BĘDĄCYCH POD OPIEKĄ LEKARZA PODSTAWOWEJ OPIEKI ZDROWOTNEJ (RODZINNEGO)
WSKAŹNIKI NA 10 000 LUDNOŚCI ^a**

| Rozpoznanie - według najczęstszych schorzeń (kod wg ICD 10) | | 2007 | | | | 2008 | | | |
|--|--------------------------|--|--|--|--|--|--|--|--|
| | | Śląskie | | Powiat lubliniecki | | Śląskie | | Powiat lubliniecki | |
| | | Osoby, u których stwierdzono schorzenia ogółem | w tym osoby, u których stwierdzono schorzenia po raz pierwszy w okresie sprawozdawczym | Osoby, u których stwierdzono schorzenia ogółem | w tym osoby, u których stwierdzono schorzenia po raz pierwszy w okresie sprawozdawczym | Osoby, u których stwierdzono schorzenia ogółem | w tym osoby, u których stwierdzono schorzenia po raz pierwszy w okresie sprawozdawczym | Osoby, u których stwierdzono schorzenia ogółem | w tym osoby, u których stwierdzono schorzenia po raz pierwszy w okresie sprawozdawczym |
| Niedokrwistość D50-D59 | | 76,8 | 22,3 | 75,9 | 15,1 | 79,8 | 21,0 | 87,4 | 10,4 |
| Niedożywienie E40-E46 | | 51,9 | 8,1 | 53,6 | 5,6 | 48,9 | 7,6 | 32,8 | 8,1 |
| Otyłość E65-E68 | | 142,5 | 21,6 | 100,4 | 16,8 | 146,5 | 23,2 | 102,0 | 16,2 |
| Zaburzenia refrakcji i akomodacji oka H52 | | 426,2 | 46,0 | 455,2 | 57,1 | 410,2 | 44,8 | 424,0 | 40,5 |
| Alergie | Dychawica oskrzelowa J45 | 223,3 | 30,9 | 201,9 | 31,3 | 233,8 | 30,1 | 202,3 | 17,9 |
| | Pokarmowe K52.2 | 108,6 | 22,5 | 82,7 | 13,4 | 111,7 | 21,4 | 94,4 | 12,2 |
| | Skórne L27.2 | 121,7 | 22,2 | 114,1 | 18,5 | 124,9 | 21,8 | 120,8 | 19,7 |
| Zniekształcenia kręgosłupa M40-M41 | | 609,2 | 77,5 | 508,8 | 54,8 | 598,3 | 69,9 | 404,7 | 46,9 |
| Choroby układu moczowego N00-N23 | | 74,5 | 12,1 | 71,3 | 7,3 | 76,8 | 11,4 | 73,3 | 3,5 |
| Zaburzenia rozwoju R62 | | 105,1 | 13,1 | 115,2 | 12,9 | 96,2 | 12,4 | 95,6 | 4,1 |
| w tym | fizycznego R62.8 | 64,1 | 7,3 | 82,1 | 9,5 | 57,5 | 6,5 | 61,0 | 1,2 |
| | psychomotorycznego R62.0 | 32,4 | 4,6 | 33,1 | 3,4 | 31,2 | 4,1 | 34,6 | 2,3 |

^a obliczono dla ludności w wieku od 0 do 19 lat

Źródło: Opracowano na podstawie sprawozdania Mz - 11- roczne sprawozdanie o działalności i zatrudnieniu w podstawowej ambulatoryjnej opiece zdrowotnej, według lokalizacji placówek udzielających świadczeń zdrowotnych.

**DANE O STANIE ZDROWIA OSÓB W WIEKU 19 LAT I WIĘCEJ
BĘDĄCYCH POD OPIEKĄ LEKARZA PODSTAWOWEJ OPIEKI ZDROWOTNEJ (RODZINNEGO)**

| Rozpoznanie – według najczęstszych schorzeń (kod wg ICD 10) | 2007 | | | | 2008 | | | |
|---|---|---|---|---|---|---|---|--|
| | Śląskie | | Powiat lubliniecki | | Śląskie | | Powiat lubliniecki | |
| | Osoby, u których stwierdzono schorzenia ogółem (stan w dniu 31 XII) | w tym osoby, u których stwierdzono schorzenia po raz pierw- szy w roku sprawoz- dawczym | Osoby, u których stwierdzono schorzenia ogółem (stan w dniu 31 XII) | w tym osoby, u których stwierdzono schorzenia po raz pierw- szy w roku sprawoz- dawczym | Osoby, u których stwierdzono schorzenia ogółem (stan w dniu 31 XII) | w tym osoby, u których stwierdzono schorzenia po raz pierw- szy w roku sprawoz- dawczym | Osoby, u których stwierdzono schorzenia ogółem (stan w dniu 31 XII) | w tym osoby, u których stwierdzono schorzenia po raz pierwszy w roku spra- wzdawczym |
| | Liczby bezwzględne | | | | | | | |
| Choroby tarczycy E00-E07 | 43357 | 5769 | 607 | 61 | 45305 | 5421 | 634 | 69 |
| Cukrzyca E10-E14 | 119894 | 10741 | 3101 | 167 | 125718 | 11231 | 2640 | 186 |
| Choroby układu krążenia I00-I99 | 462720 | 37331 | 4486 | 429 | 472839 | 34736 | 4595 | 362 |
| Przewlekły nieżyt oskrzeli, dychawica oskrzelowa J40-J47 | 71833 | 7587 | 870 | 118 | 72874 | 6930 | 977 | 126 |
| Przewlekłe choroby układu trawiennego K25-K93 | 106486 | 10619 | 1048 | 161 | 113619 | 11073 | 1075 | 105 |
| Choroby układu mięśniowo- kostnego i tkanki łącznej M00-M99 | 143101 | 12198 | 896 | 102 | 149696 | 12392 | 1018 | 121 |

POWIAT LUBLINIECKI

**DANE O STANIE ZDROWIA OSÓB W WIEKU 19 LAT I WIĘCEJ
BĘDĄCYCH POD OPIEKĄ LEKARZA PODSTAWOWEJ OPIEKI ZDROWOTNEJ (RODZINNEGO) dok.**

| Rozpoznanie – według najczęstszych schorzeń (kod wg ICD 10) | 2007 | | | | 2008 | | | |
|---|---|---|---|---|---|---|---|--|
| | Śląskie | | Powiat lubliniecki | | Śląskie | | Powiat lubliniecki | |
| | Osoby, u których stwierdzono schorzenia ogółem (stan w dniu 31 XII) | w tym osoby, u których stwierdzono schorzenia po raz pierw- szy w roku sprawoz- dawczym | Osoby, u których stwierdzono schorzenia ogółem (stan w dniu 31 XII) | w tym osoby, u których stwierdzono schorzenia po raz pierw- szy w roku sprawoz- dawczym | Osoby, u których stwierdzono schorzenia ogółem (stan w dniu 31 XII) | w tym osoby, u których stwierdzono schorzenia po raz pierw- szy w roku sprawoz- dawczym | Osoby, u których stwierdzono schorzenia ogółem (stan w dniu 31 XII) | w tym osoby, u których stwierdzono schorzenia po raz pierwszy w roku spra- wzdawczym |
| | wskaźniki na 10 000 ludności ^a | | | | | | | |
| Choroby tarczycy E00-E07 | 117,6 | 15,7 | 103,0 | 10,4 | 122,5 | 14,7 | 107,1 | 11,7 |
| Cukrzyca E10-E14 | 325,2 | 29,2 | 526,1 | 28,5 | 339,8 | 30,4 | 445,8 | 31,5 |
| Choroby układu krążenia I00-I99 | 1255,0 | 101,4 | 761,1 | 73,2 | 1278,2 | 94,1 | 776,0 | 61,3 |
| Przewlekły nieżyt oskrzeli, dychawica oskrzelowa J40-J47 | 194,8 | 20,6 | 147,6 | 20,1 | 197,0 | 18,8 | 165,0 | 21,3 |
| Przewlekłe choroby układu trawiennego K25-K93 | 288,8 | 28,8 | 177,8 | 27,5 | 307,1 | 30,0 | 181,5 | 17,8 |
| Choroby układu mięśniowo- kostnego i tkanki łącznej M00-M99 | 388,1 | 33,1 | 152,0 | 17,4 | 404,7 | 33,6 | 171,9 | 20,5 |

a obliczono do ludności w wieku 20 lat i więcej

Źródło: Opracowano na podstawie sprawozdania "Mz - 11- roczne sprawozdanie o działalności i zatrudnieniu w podstawowej ambulatoryjnej opiece zdrowotnej" według lokalizacji placówek udzielających świadczeń zdrowotnych.

ZACHOROWANIA NA CHOROBY ZAKAŻNE

| Wyszczególnienie | | Powiat lubliniecki | | | |
|--|--------------------|--------------------------|------|--------------------|------|
| | | 2007 | | 2008 | |
| Według X Rewizji Międzynarodowej Klasyfikacji Chorób i Problemów Zdrowotnych | | w liczbach bezwzględnych | | | |
| Dur brzuszny | /A 01.0/ | - | - | - | - |
| Czerwonka bakteryjna | /A 03/ | - | - | - | - |
| Krztusiec | /A 37/ | 5 | 1 | 5 | 1 |
| Szkarlatyna (płonica) | /A 38/ | 37 | 15 | 37 | 15 |
| Odra | /B 05/ | - | - | - | - |
| Grypa | /J10;J11/ | - | - | - | - |
| Wirusowe zapalenie wątroby: | /B15-B19/ | 3 | 4 | 3 | 4 |
| w tym typu B | /B16; B18.0-B18.1/ | 2 | 1 | 2 | 1 |
| Świnka (nagminne zapalenie przyusznicy) | /B26/ | 9 | 7 | 9 | 7 |
| Bakteryjne zatrucia pokarmowe: | /A02.0;A05/ | 10 | 25 | 10 | 25 |
| w tym salmonelozy | /A02.0/ | 3 | 22 | 3 | 22 |
| | | na 100 000 ludności | | | |
| | | Śląskie | | Powiat lubliniecki | |
| | | 2007 | 2008 | 2007 | 2008 |
| Dur brzuszny | /A 01.0/ | - | - | - | - |
| Czerwonka bakteryjna | /A 03/ | 0,04 | 0,1 | - | - |
| Krztusiec | /A 37/ | 3,3 | 4,1 | 6,5 | 1,3 |
| Szkarlatyna (płonica) | /A 38/ | 44,2 | 43,7 | 48,4 | 19,6 |
| Odra | /B 05/ | 0,2 | 0,8 | - | - |
| Grypa | /J10;J11/ | 0,3 | 0,2 | - | - |
| Wirusowe zapalenie wątroby: | /B15-B19/ | 10,6 | 10,5 | 3,9 | 5,2 |
| w tym typu B | /B16; B18.0-B18.1/ | 4,0* | 3,7* | 2,6 | 1,3 |
| Świnka (nagminne zapalenie przyusznicy) | /B26/ | 9,1 | 9,7 | 11,8 | 9,2 |
| Bakteryjne zatrucia pokarmowe: | /A02.0;A05/ | 35,5 | 34,9 | 13,1 | 32,7 |
| w tym salmonelozy | /A02.0/ | 17,9 | 17,4 | 3,9 | 28,8 |

* łącznie z zakażeniami mieszanymi HBV i HCV (typ B+C)

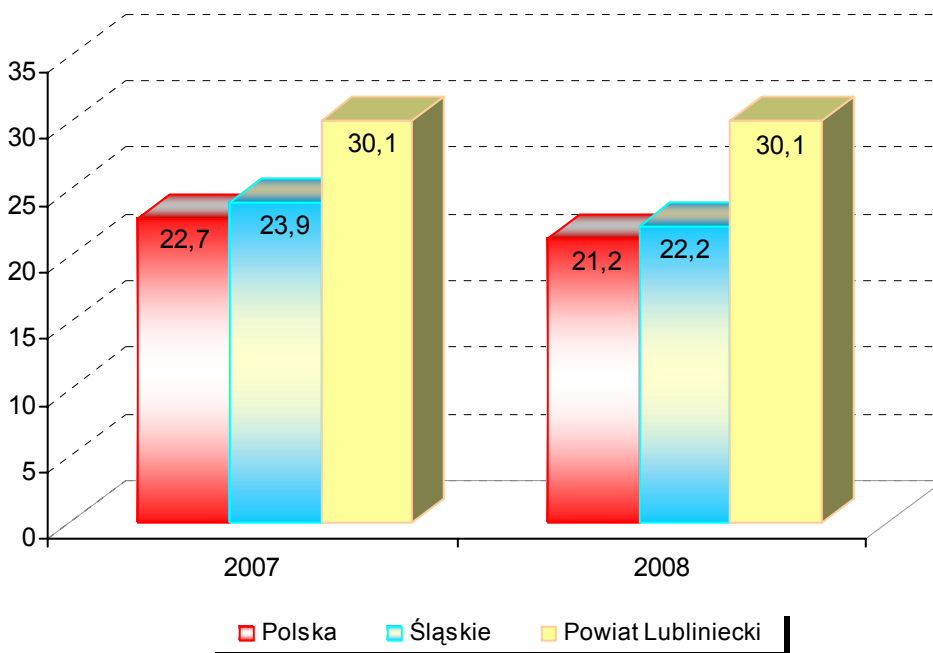
Źródło: Opracowano na podstawie danych Śląskiej Wojewódzkiej Stacji Sanitarno-Epidemiologicznej oraz biuletynu Państwowego Zakładu Higieny "Choroby zakaźne i zatrucia w Polsce w 2008 roku"

ZACHOROWANIA NA GRUŻLICĘ

| Zachorowania | Ogółem | |
|---------------------------|-------------------------------|-------------|
| | 2007 | 2008 |
| | liczby bezwzględne | |
| Polska | 8642 | 8081 |
| Śląskie | 1114 | 1032 |
| Powiat lubliniecki | 23 | 23 |
| | wskaźniki na 100 000 ludności | |
| Polska | 22,7 | 21,2 |
| Śląskie | 23,9 | 22,2 |
| Powiat lubliniecki | 30,1 | 30,1 |

Źródło: Opracowano na podstawie materiałów Instytutu Gruźlicy i Chorób Płuc oraz Wojewódzkiej Przychodni Chorób Płuc i Gruźlicy. (Dla powiatu według lokalizacji placówek udzielających świadczeń zdrowotnych).

**ZACHOROWANIA NA GRUŻLICĘ
WSKAŹNIK NA 100 000 LUDNOŚCI**

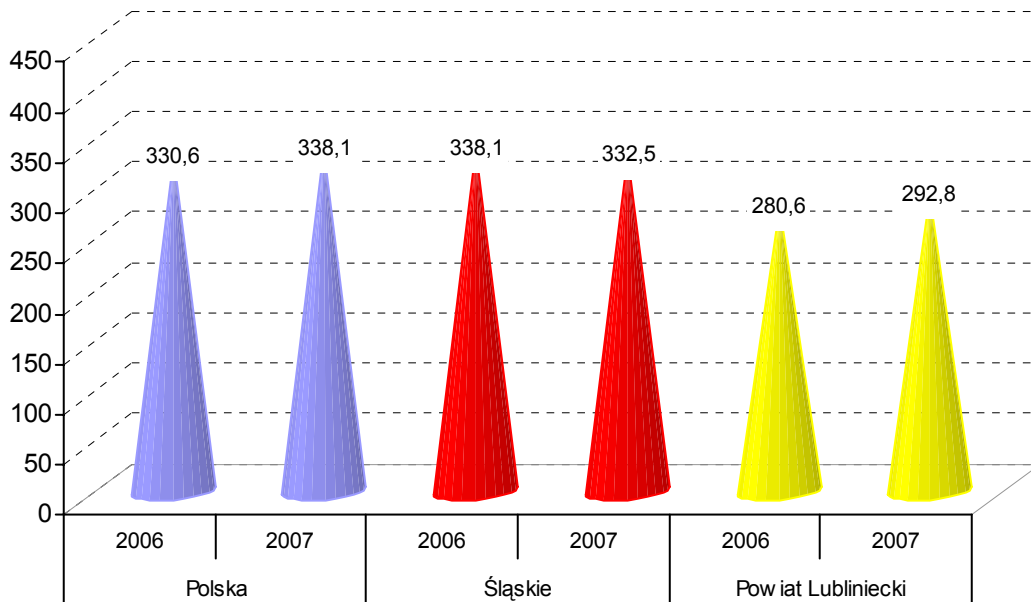


ZACHOROWANIA NA NOWOTWORY ZŁOŚLIWE

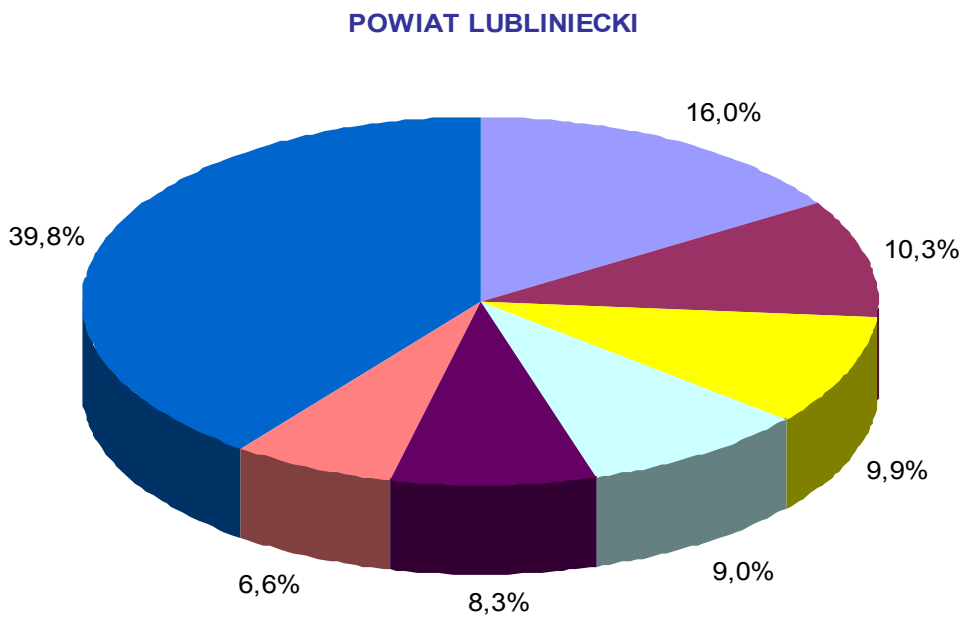
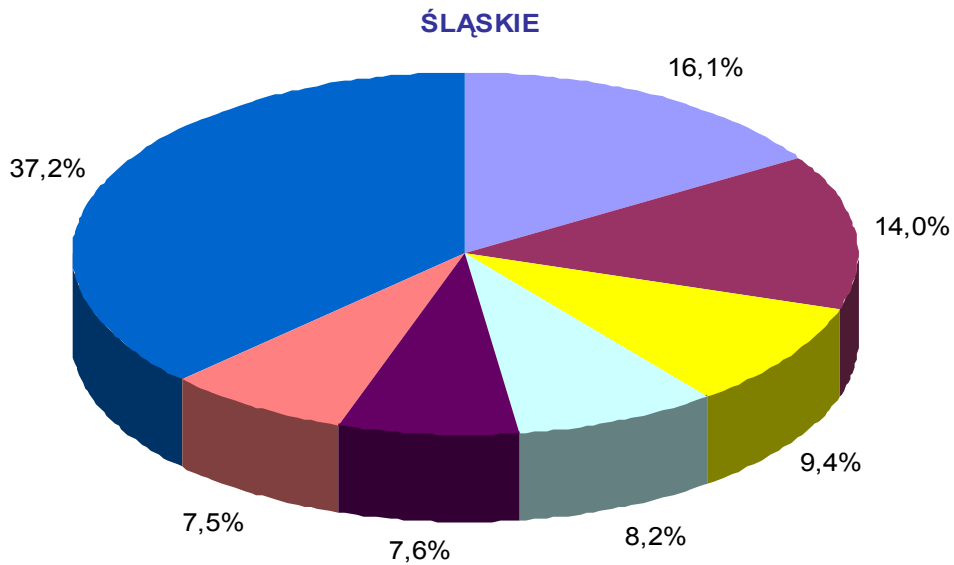
| Wyszczególnienie | Śląskie | | Powiat lubliniecki | |
|------------------|-------------------------------|-------|--------------------|-------|
| | 2006 | 2007 | 2006 | 2007 |
| | liczby bezwzględne | | | |
| Ogółem | 15815 | 15503 | 215 | 224 |
| Mężczyźni | 8229 | 7951 | 113 | 126 |
| Kobiety | 7586 | 7552 | 102 | 98 |
| | wskaźniki na 100 000 ludności | | | |
| Ogółem | 338,1 | 332,5 | 280,6 | 292,8 |
| Mężczyźni | 364,3 | 353,4 | 299,9 | 335,6 |
| Kobiety | 313,7 | 313,1 | 261,9 | 251,6 |

Uwaga: Dane za rok 2007 - ostatnie dane dotyczące zachorowań na nowotwory złośliwe.
 Źródło: Biuletyn Statystyczny Centrum Onkologii - Instytut im. M. Skłodowskiej - Curie, Warszawa 2008r. oraz Krajowa Baza Danych Nowotworowych (www.onkologia.org.pl)

ZACHOROWANIA NA NOWOTWORY ZŁOŚLIWE OGÓLEM
 W LATACH 2006 – 2007



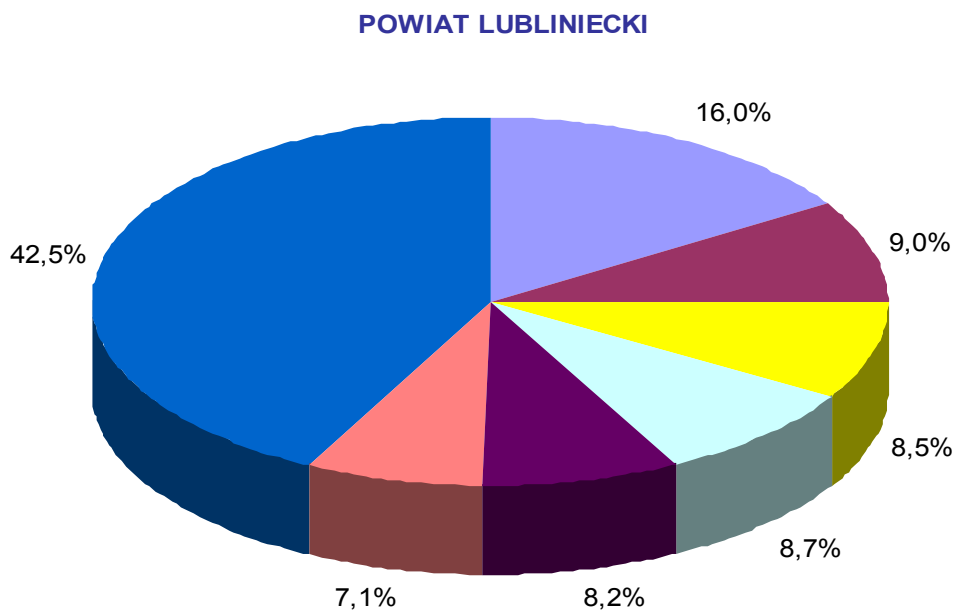
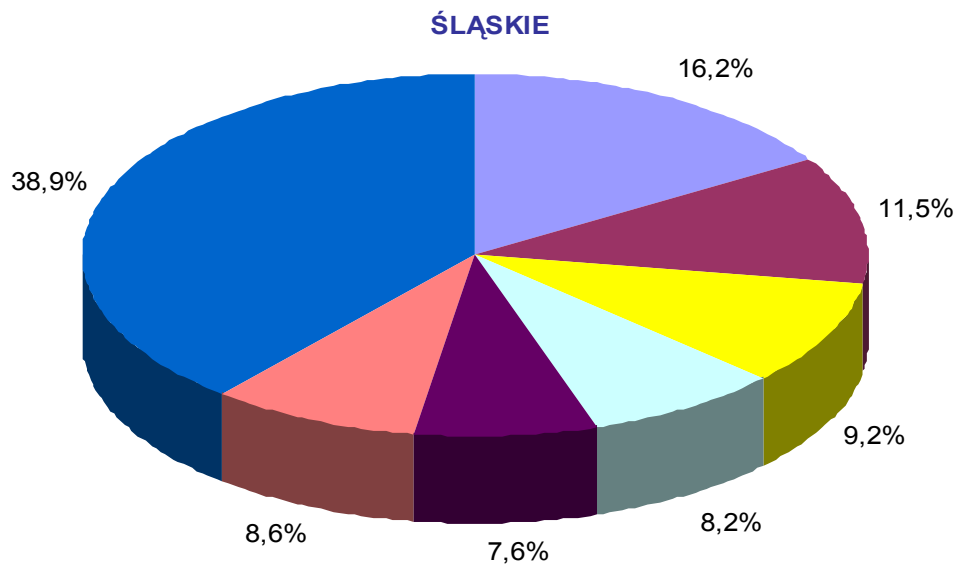
**STRUKTURA CHOROBY HOSPITALIZOWANEJ W 2007 ROKU
NAJCZĘSTSZE PRZYCZYNY HOSPITALIZACJI**



- | | |
|---|--|
| ■ I00-I99 Choroby układu krążenia | ■ C00-D48 Nowotwory |
| ■ N00-N99 Choroby układu moczowo płciowego | ■ K00-K93 Choroby układu trawiennego |
| ■ O00-O99 Ciąża, poród i połóg | ■ Z00-Z99 Czynniki wpływające na stan zdrowia |
| ■ Pozostałe | |

Uwaga: Według rozdziałów Międzynarodowej Klasyfikacji Chorób i Problemów Zdrowotnych, Rewizja chorób
Źródło: Opracowano na podstawie danych uzyskanych w oparciu o Komputerowy System "Karta Statystyczna" -

**STRUKTURA CHOROBY HOSPITALIZOWANEJ W 2008 ROKU
NAJCZĘSTSZE PRZYCZYNY HOSPITALIZACJI**



- | | |
|---|--|
| ■ I00-I99 Choroby układu krążenia | ■ C00-D48 Nowotwory |
| ■ N00-N99 Choroby układu moczowo płciowego | ■ K00-K93 Choroby układu trawiennego |
| ■ O00-O99 Ciąża, poród i połóg | ■ Z00-Z99 Czynniki wpływające na stan zdrowia |
| ■ Pozostałe | |

Uwaga: Według rozdziałów Międzynarodowej Klasyfikacji Chorób i Problemów Zdrowotnych, Rewizja chorób
Źródło: Opracowano na podstawie danych uzyskanych w oparciu o Komputerowy System "Karta Statystyczna

**CHORZY LECZENI W JEDNOSTKACH LECZNICTWA AMBULATORYJNEGO
DLA OSÓB Z ZABURZENIAMI PSYCHICZNYMI, OSÓB UZALEŻNIONYCH
OD ALKOHOLU ORAZ INNYCH SUBSTANCJI PSYCHOAKTYWNYCH
W LATACH 2007 - 2008**

| A. Zaburzenia psychiczne (bez uzależnień) | | | | |
|---|---------------------|-----------------------------|---------------------|-----------------------------|
| Wyszczególnienie | 2007 | | 2008 | |
| | Liczby bez-względne | Wskaźnik na 10 000 ludności | Liczby bez-względne | Wskaźnik na 10 000 ludności |
| Śląskie | | | | |
| Leczeni ogółem | 145590 | 312,8 | 138167 | 297,4 |
| w tym po raz pierwszy | 34550 | 74,1 | 34122 | 73,4 |
| Powiat lubliniecki | | | | |
| Leczeni ogółem | 2443 | 319,5 | 2734 | 358,5 |
| w tym po raz pierwszy | 457 | 59,7 | 488 | 63,9 |
| B. Zaburzenia spowodowane używaniem alkoholu | | | | |
| Wyszczególnienie | 2007 | | 2008 | |
| | Liczby bez-względne | Wskaźnik na 10 000 ludności | Liczby bez-względne | Wskaźnik na 10 000 ludności |
| Śląskie | | | | |
| Leczeni ogółem | 23772 | 51,1 | 21250 | 45,7 |
| w tym po raz pierwszy | 10120 | 21,7 | 9417 | 20,3 |
| Powiat lubliniecki | | | | |
| Leczeni ogółem | 175 | 22,9 | 101 | 13,2 |
| w tym po raz pierwszy | 69 | 9,0 | 31 | 4,1 |
| C. Zaburzenia spowodowane używaniem środków psychoaktywnych | | | | |
| Wyszczególnienie | 2007 | | 2008 | |
| | Liczby bez-względne | Wskaźnik na 10 000 ludności | Liczby bez-względne | Wskaźnik na 10 000 ludności |
| Śląskie | | | | |
| Leczeni ogółem | 4184 | 9,0 | 2677 | 5,8 |
| w tym po raz pierwszy | 1727 | 3,7 | 1248 | 2,7 |
| Powiat lubliniecki | | | | |
| Leczeni ogółem | 12 | 1,6 | 2 | 0,3 |
| w tym po raz pierwszy | 9 | 1,2 | 1 | 0,1 |

Źródło: Opracowano na podstawie sprawozdania na formularzu MZ-15 Roczne sprawozdanie z działalności jednostki leczenia ambulatoryjnego dla osób z zaburzeniami psychicznymi, osób uzależnionych od alkoholu oraz innych substancji psychoaktywnych, według lokalizacji placówek udzielających świadczeń zdrowotnych.

SZPITALE OGÓLNE

| Wyszczególnienie | Ogółem | | W tym: wg organu założycielskiego ^a | |
|--|--------|--------|--|-------|
| | 2007 | 2008 | 2007 | 2008 |
| Powiat lubliniecki | | | | |
| Szpital | 3 | 3 | 1 | 1 |
| Łóżka ogółem | 363 | 363 | 168 | 168 |
| w tym na oddziałach : | | | | |
| Chorób wewnętrznych | 44 | 44 | 44 | 44 |
| Intensywnej terapii | 4 | 4 | 4 | 4 |
| Gruźlicy i chorób płuc | 25 | 25 | 25 | 25 |
| Rehabilitacyjnych | 195 | 195 | - | - |
| Dziecięcych | 30 | 30 | 30 | 30 |
| Ginekologiczno - położniczych | 25 | 25 | 25 | 25 |
| Chirurgii ogólnej | 40 | 40 | 40 | 40 |
| Leczeni ^b (w ciągu roku) | 10167 | 10492 | 6754 | 7058 |
| Osobodni leczenia (w ciągu roku) | 110890 | 110220 | 41440 | 40602 |
| Wskaźnik łóżek na 10 000 ludności | 47,5 | 47,6 | 22,0 | 19,8 |
| Śląskie | | | | |
| <i>Wskaźnik łóżek na 10 000 ludności</i> | 56,3 | 55,0 | 24,6 | 23,8 |

a Jednostki podległe samorządowi powiatu i gminy

b Bez ruchu międzyoddziałowego

Źródło: Opracowano na podstawie sprawozdań na form.: MZ - 29 o działalności szpitala ogólnego i MZ - 29A o działalności zakładu długoterminowej stacjonarnej opieki zdrowotnej.

**ZAKŁADY PIELEGNACyjNO - OPIEKUŃCZE
I OPIEKUŃCZO - LECZNICZE**

| Wyszczególnienie | Ogółem | | W tym: wg organu założycielskiego ^a | |
|---|--------|------|--|------|
| | 2007 | 2008 | 2007 | 2008 |
| Powiat lubliniecki | | | | |
| Zakłady | 1 | 1 | - | - |
| Liczba miejsc | 120 | 120 | - | - |
| Wskaźnik miejsc na 10 000 ludności | 15,7 | 15,7 | - | - |
| Śląskie | | | | |
| <i>Wskaźnik miejsc na 10 000 ludności</i> | 6,5 | 6,6 | 1,5 | 1,6 |

a Jednostki podległe samorządowi powiatu i gminy

Źródło: Opracowano na podstawie sprawozdań na form.: MZ - 29 o działalności szpitala ogólnego i MZ - 29A o działalności zakładu długoterminowej stacjonarnej opieki zdrowotnej.

ZAKŁADY STACJONARNEJ OPIEKI HOSPICYJNEJ - /5180/

| Wyszczególnienie | Ogółem | | W tym: wg organu założycielskiego ^a | |
|---|--------|------|--|------|
| | 2007 | 2008 | 2007 | 2008 |
| Powiat lubliniecki | | | | |
| Zakłady | 0 | 0 | 0 | 0 |
| Liczba miejsc | | 0 | 0 | 0 |
| Wskaźnik miejsc na 10 000 ludności | 0 | 0 | 0 | 0 |
| Śląskie | | | | |
| <i>Wskaźnik miejsc na 10 000 ludności</i> | 0 | 0 | 0 | 0 |

a Jednostki podległe samorządowi powiatu i gminy

Źródło: Sprawozdanie MZ - 29A o działalności zakładu długoterminowej stacjonarnej opieki zdrowotnej.

AMBULATORYJNA OPIEKA ZDROWOTNA

| Wyszczególnienie | 2007 | | 2008 | |
|--|---------|--------------------|---------|--------------------|
| | Śląskie | Powiat lubliniecki | Śląskie | Powiat lubliniecki |
| Porady udzielone w specjalistycznej opiece zdrowotnej ^a | | | | |
| Poradnie chorób wewnętrznych: | | 10476 | | 10556 |
| liczba porad na 10 000 ludności: | 5108,1 | 1369,4 | 4464,6 | 1382,2 |
| w tym: | | | | |
| Alergologiczna: | | 328 | | 930 |
| liczba porad na 10 000 ludności: | 813,5 | 42,9 | 753,8 | 121,8 |
| Diabetologiczna: | | 2148 | | 2613 |
| liczba porad na 10 000 ludności: | 677,7 | 280,2 | 557,7 | 342,1 |
| Nefrologiczna: | | - | | - |
| liczba porad na 10 000 ludności: | 130,2 | - | 149,4 | - |
| Kardiologiczna: | | 3991 | | 3959 |
| liczba porad na 10 000 ludności: | 1378,7 | 521,7 | 1365,0 | 518,4 |
| Poradnie innych specjalności zachowawczych: | | 25817 | | 19662 |
| liczba porad na 10 000 ludności: | 6860,4 | 3374,8 | 5887,6 | 2574,5 |
| w tym: | | | | |
| Dermatologiczna: | | 6476 | | 2901 |
| liczba porad na 10 000 ludności: | 1856,5 | 846,5 | 1506,1 | 379,9 |
| Neurologiczna: | | 8997 | | 4835 |
| liczba porad na 10 000 ludności: | 2143,1 | 1176,1 | 1838,5 | 633,1 |
| Onkologiczna: | | - | | 230 |
| liczba porad na 10 000 ludności: | 665,9 | - | 676,9 | 30,1 |
| Rehabilitacja: | | 2991 | | 3577 |
| liczba porad na 10 000 ludności: | 931,9 | 391,0 | 740,7 | 468,4 |
| Chorób zakaźnych: | | - | | - |
| liczba porad na 10 000 ludności: | 84,9 | - | 89,9 | |
| Poradnie opieki nad matką i dzieckiem: | | 28076 | | 25124 |
| liczba porad na 10 000 ludności: | 4115,2 | 3670,1 | 3060,0 | 3289,7 |
| w tym: | | | | |
| Pediatryczna: | | - | | - |
| liczba porad na 10 000 ludności - od 0 -19 lat | 90,0 | - | 27,6 | - |

AMBULATORYJNA OPIEKA ZDROWOTNA (dok.)

| Wyszczególnienie | 2007 | | 2008 | |
|---|---------|--------------------|---------|--------------------|
| | Śląskie | Powiat lubliniecki | Śląskie | Powiat lubliniecki |
| Neonatologiczna: | | 201 | | 313 |
| liczba porad na 10 000 ludności - do 1 roku | 2640,8 | 2855,1 | 2572,4 | 3917,4 |
| Ginekologiczno-położnicza: | | 27875 | | 24811 |
| liczba porad na 10 000 ludności - kobiety | 7703,1 | 7155,5 | 5661,4 | 6374,2 |
| Poradnie zabiegowe: | | 49217 | | 27704 |
| liczba porad na 10 000 ludności: | 11158,5 | 6433,6 | 10273,9 | 3627,5 |
| w tym: | | | | |
| Chirurgii ogólnej: | | 12852 | | 14134 |
| liczba porad na 10 000 ludności: | 2277,2 | 1680,0 | 2258,7 | 1850,7 |
| Chirurgii onkologicznej: | | - | | - |
| liczba porad na 10 000 ludności: | 21,6 | - | 18,4 | - |
| Urazowo-ortopedyczna: | | 9025 | | 2630 |
| liczba porad na 10 000 ludności: | 2205,8 | 1179,7 | 2353,0 | 344,4 |
| Okulistyczna: | | 13756 | | - |
| liczba porad na 10 000 ludności: | 2897,2 | 1798,2 | 2632,1 | - |
| Otolaryngologiczna: | | 10601 | | 9646 |
| liczba porad na 10 000 ludności: | 2193,5 | 1385,8 | 1782,2 | 1263,0 |
| Urologiczna: | | 2983 | | 1294 |
| liczba porad na 10 000 ludności: | 673,7 | 389,9 | 891,6 | 169,4 |
| Poradnie stomatologiczne: | | 38337 | | 47185 |
| liczba porad na 10 000 ludności: | 6789,1 | 5011,1 | 6082,9 | 6178,3 |
| w tym: | | | | |
| Ortodontyczna: | | - | | - |
| liczba porad na 10 000 ludności: | 268,3 | - | 262,0 | - |
| Protetyki stomatologicznej: | | - | | - |
| liczba porad na 10 000 ludności: | 57,3 | - | 72,9 | - |
| Chirurgii stomatologicznej: | | - | | - |
| liczba porad na 10 000 ludności: | 109,7 | - | 129,3 | - |

^a porady udzielone w publicznych i niepublicznych zakładach opieki zdrowotnej

Źródło: Opracowano na podstawie sprawozdania na formularzu Mz-12 oraz danych Urzędu Statystycznego w Katowicach.

PERSONEL SŁUŻBY ZDROWIA^{a b}

| Wyszczególnienie | 2007 | 2008 | 2007 | | | 2008 | | |
|------------------|--------------------|------|--------------------------------------|---------|--------------------|--------|---------|--------------------|
| | Powiat lubliniecki | | Polska | Śląskie | Powiat lubliniecki | Polska | Śląskie | Powiat lubliniecki |
| | liczby bezwzględne | | liczba ludności na 1 osobę personelu | | | | | |
| lekarze | 134 | 121 | 487 | 451 | 571 | 488 | 456 | 630 |
| lekarze dentyści | 24 | 23 | 2947 | 2983 | 3186 | 2987 | 2916 | 3316 |
| pielęgniarki | 462 | 473 | 209 | 184 | 166 | 208 | 183 | 166 |
| położne | 30 | 30 | 1777 | 1801 | 2549 | 1748 | 1750 | 2542 |
| farmaceuci | 32 | 30 | 1660 | 1827 | 2390 | 1627 | 1848 | 2542 |

Uwaga: Pielęgniarki i położne łącznie z mgr pielęgniarstwa i położnictwa a zatrudnienie według podstawowego miejsca pracy

b zatrudnienie w publicznych i niepublicznych zakładach opieki zdrowotnej

Źródło: Opracowano na podstawie sprawozdania MZ-88 - Roczne sprawozdania o zatrudnieniu wybranego personelu służby zdrowia.

PERSONEL SŁUŻBY ZDROWIA W LATACH 2007 - 2008
LICZBA LUDNOŚCI NA 1 OSOBĘ PERSONELU MEDYCZNEGO

