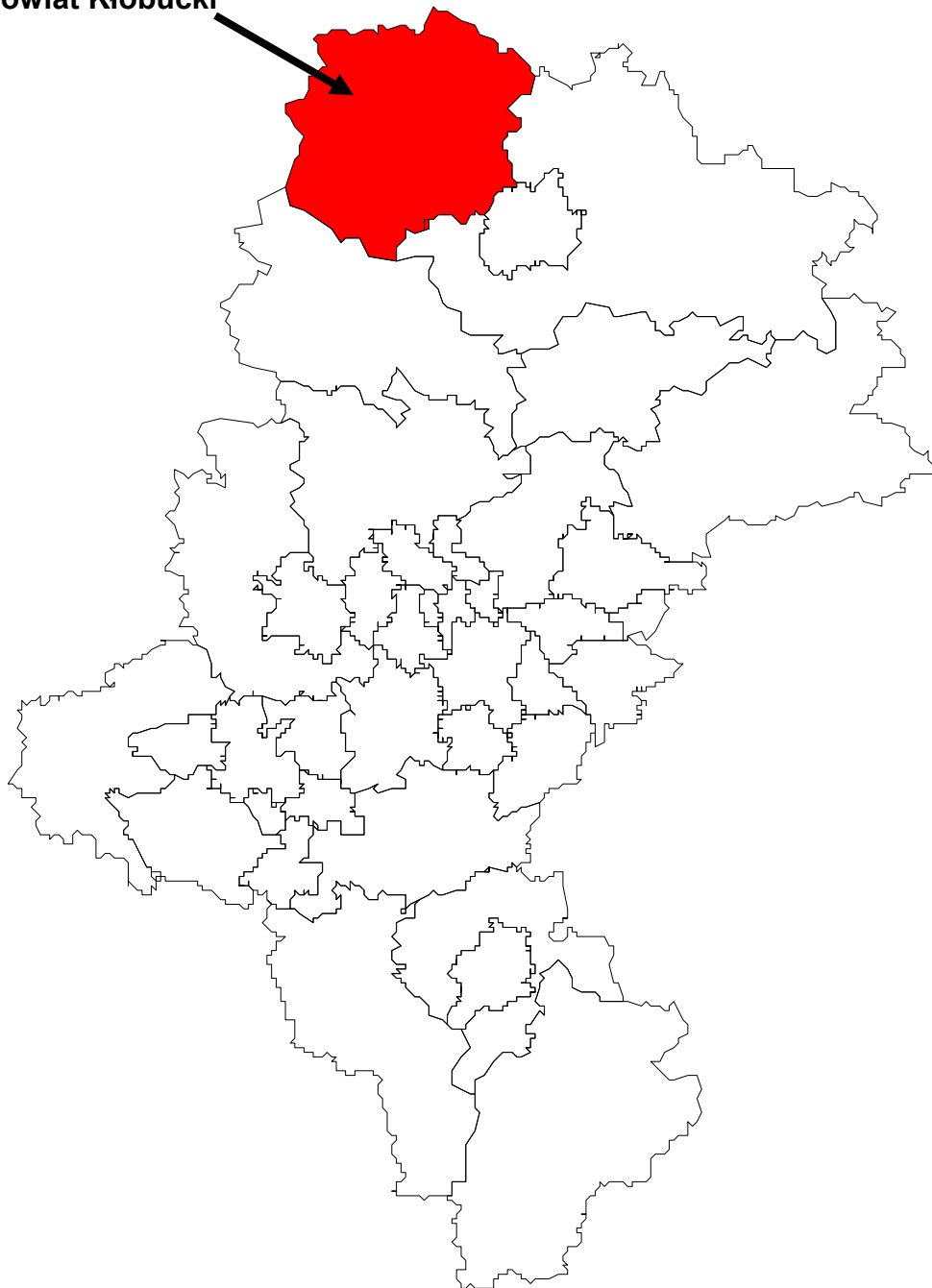


POWIAT KŁOBUCKI

Powiat Kłobucki

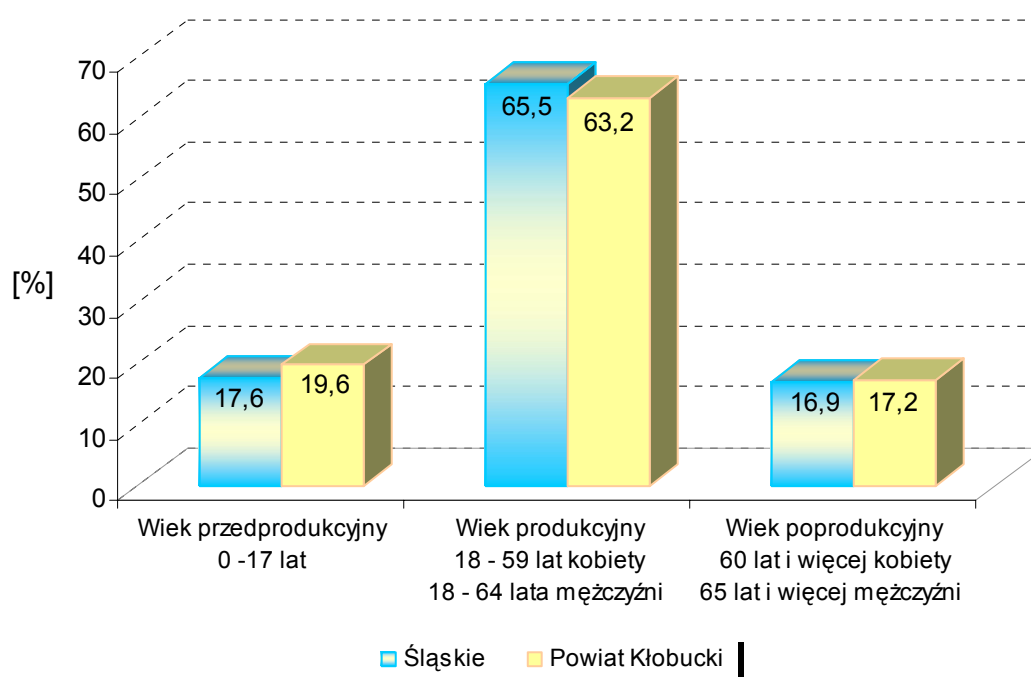


POWIERZCHNIA I LUDNOŚĆ
Stan w dniu 31 XII

| Wyszczególnienie | 2007 | 2008 |
|--------------------------------|-------|-------|
| Powierzchnia w km ² | 889 | 889 |
| Ludność - ogółem | 84789 | 84867 |
| Mężczyźni | 41678 | 41736 |
| Kobiety | 43111 | 43131 |
| Wiek przedprodukcyjny | 17073 | 16659 |
| Wiek produkcyjny | 53235 | 53610 |
| Wiek poprodukcyjny | 14481 | 14598 |

Źródło: Opracowano na podstawie danych Urzędu Statystycznego w Katowicach.

LUDNOŚĆ WEDŁUG GRUP EKONOMICZNYCH W 2008 ROKU



RYNEK PRACY.WYNAGRODZENIE

| Wyszczególnienie | 2006 | | 2007 | |
|--|-------------------------|-----------------|-------------------------|-----------------|
| | liczba osób (w tys.) | w odsetkach | liczba osób (w tys.) | w odsetkach |
| | | /śląskie=100,0/ | | /śląskie=100,0/ |
| Zarejestrowani bezrobotni ogółem (stan w dniu 31 XII) | | | | |
| Śląskie | 229,8 | 100,0 | 165,96 | 100,0 |
| mężczyźni | 92,4 | 40,2 | 64,42 | 38,8 |
| kobiety | 137,4 | 59,8 | 101,54 | 61,2 |
| Powiat kłobucki | 4,1 | 1,8 | 3,3 | 2,0 |
| Powiat kłobucki | | /ogółem=100,0/ | | /ogółem=100,0/ |
| mężczyźni | 2,0 | 49,0 | 1,7 | 51,5 |
| kobiety | 2,1 | 51,0 | 1,6 | 48,5 |
| Przeciętne miesięczne wynagrodzenie brutto w zł ^b | | | | |
| Śląskie | | 2729,63 | | 2933,32 |
| Powiat kłobucki | | 1731,93 | | 1882,12 |

b Bez podmiotów gospodarczych o liczbie pracujących do 9 osób.

Źródło: Opracowano na podstawie danych Urzędu Statystycznego w Katowicach.

OCHRONA ŚRODOWISKA

| Wyszczególnienie | Powiat kłobucki | |
|--|-----------------|------|
| | 2006 | 2007 |
| Emisja zanieczyszczeń powietrza atmosferycznego | | |
| - pyłowych tys.t | 0,1 | 0,0 |
| - gazowych w tys.t | 13,6 | 10,1 |
| Redukcja przemysłowych zanieczyszczeń powietrza atmosferycznego ^a | | |
| - pyłowych w % | 81,4 | 85,8 |
| - gazowych w % | - | 0,0 |

a Zanieczyszczenia zatrzymane lub zneutralizowane w % zanieczyszczeń wytworzonych
 Źródło: Emisję zanieczyszczeń powietrza opracowano na podstawie danych Rocznika Statystycznego Województw
 Redukcję przemysłowych zanieczyszczeń powietrza opracowano na podstawie danych US w Katowicach -
 Województwo Śląskie: Podregiony, Powiaty, Gminy

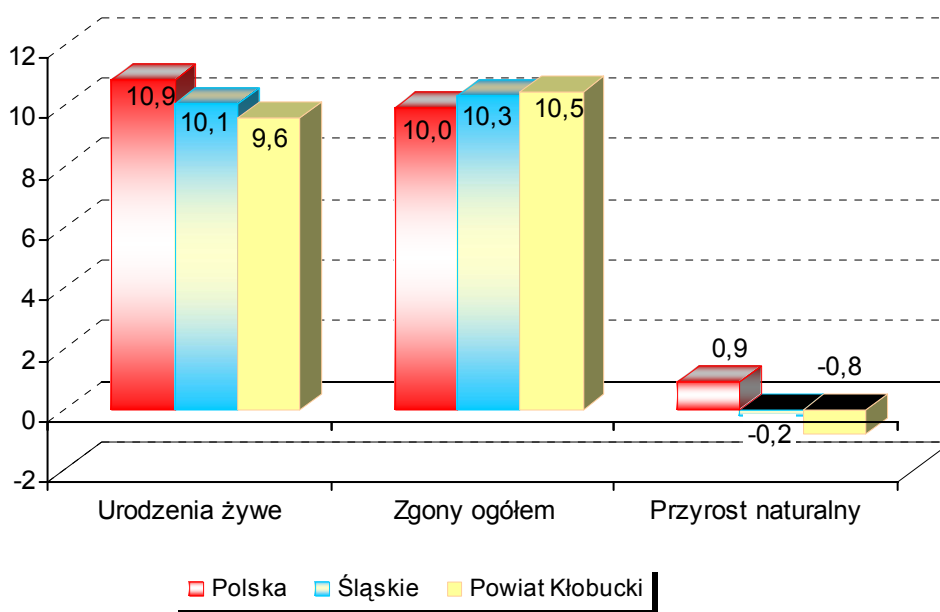
RUCH NATURALNY LUDNOŚCI W LATACH 2007 – 2008
Stan w dniu 31 XII

| Wyszczególnienie | 2007 | | 2008 | |
|------------------------------|--------------------------------|-----------------|---------|-----------------|
| | Liczby bezwzględne | | | |
| Urodzenia żywe | 793 | | 825 | |
| Zgony | 956 | | 895 | |
| w tym niemowląt | 7 | | 7 | |
| Przyrost naturalny | -163 | | -70 | |
| | Współczynniki na 1000 ludności | | | |
| | Śląskie | Powiat kłobucki | Śląskie | Powiat kłobucki |
| Urodzenia żywe | 9,4 | 9,3 | 10,1 | 9,6 |
| Zgony | 10,2 | 11,2 | 10,3 | 10,5 |
| w tym niemowląt ^a | 6,7 | 8,8 | 6,8 | 8,5 |
| Przyrost naturalny | -0,8 | -1,9 | -0,2 | -0,8 |

a na 1000 urodzeń żywych

Źródło: Opracowano na podstawie danych Urzędu Statystycznego w Katowicach.

RUCH NATURALNY LUDNOŚCI W 2008 ROKU



PRZECIĘTNE DALSZE TRWANIE ŻYCIA W 2008 ROKU

| Wyszczególnienie | Mężczyźni | | | Kobiety | | |
|------------------------------|-------------|-------|-------|---------|-------|-------|
| | w wieku lat | | | | | |
| | 0 | 30 | 60 | 0 | 30 | 60 |
| Polska | 71,26 | 42,63 | 17,89 | 79,96 | 50,78 | 23,09 |
| Śląskie | 70,89 | 42,20 | 17,65 | 78,91 | 49,77 | 22,41 |
| Powiat kłobucki ^a | 70,20 | 42,40 | 17,60 | 78,70 | 50,80 | 22,60 |

a ostatnie dostępne dane za rok 2002

Źródło: Opracowano na podstawie danych Urzędu Statystycznego w Katowicach.

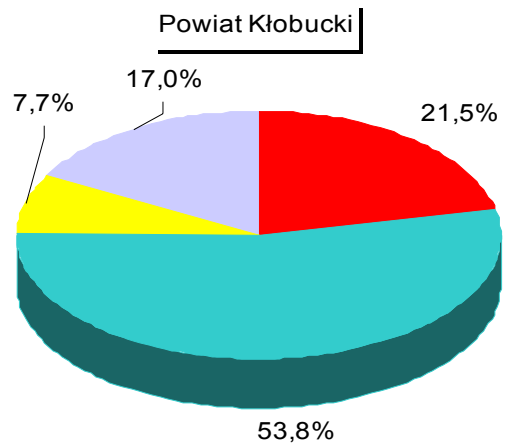
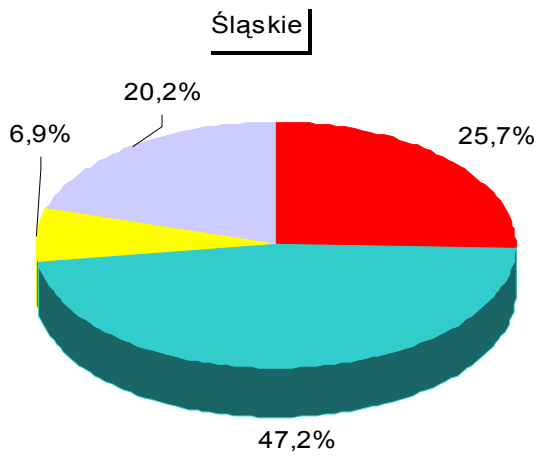
ZGONY WEDŁUG NAJCZĘSTSZYCH PRZYCZYŃ

| Wyszczególnienie | | Ogółem (A00-R99), (V01-Y89) i (U01) | w tym: | | |
|--------------------|------|--|------------------------|--|---|
| | | | Nowotwory (C00-D48) | Choroby układu krążenia (I00-I99) | Zewnętrzne przyczyny zachorowania i zgonu (V01-Y89) |
| | | | na 100 000 ludności | | |
| Śląskie | 2006 | 990,8 | 254,4 | 467,7 | 68,1 |
| | 2007 | 1023,8 | 265,9 | 473,7 | 65,2 |
| Powiat kłobucki | 2006 | 977,2 | 210,4 | 526,0 | 74,8 |
| | 2007 | 1117,0 | 261,7 | 573,7 | 88,8 |

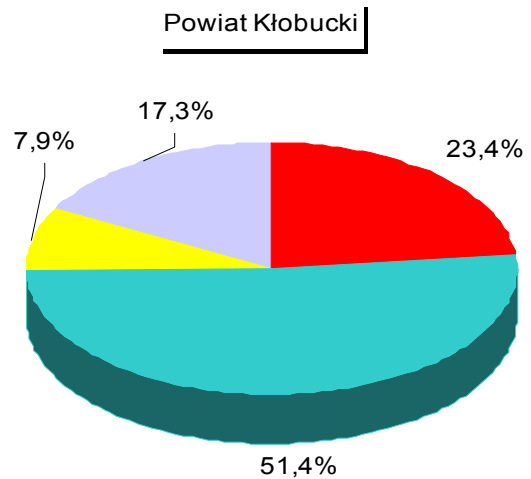
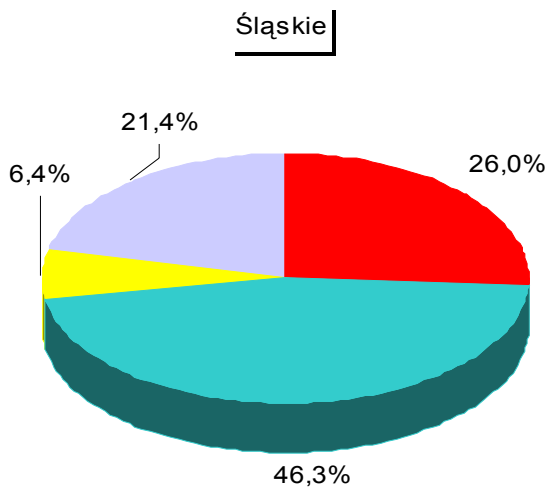
Źródło: Obliczenia własne na podstawie danych Urzędu Statystycznego.

STRUKTURA GŁÓWNYCH PRZYCZYŃ ZGONÓW

2006



2007



■ Nowotwory (C00-D48)
■ Choroby układu krążenia (I00-I99)

■ Zewnętrzne przyczyny zachorowania i zgonu (V01-Y89)
■ Pozostałe

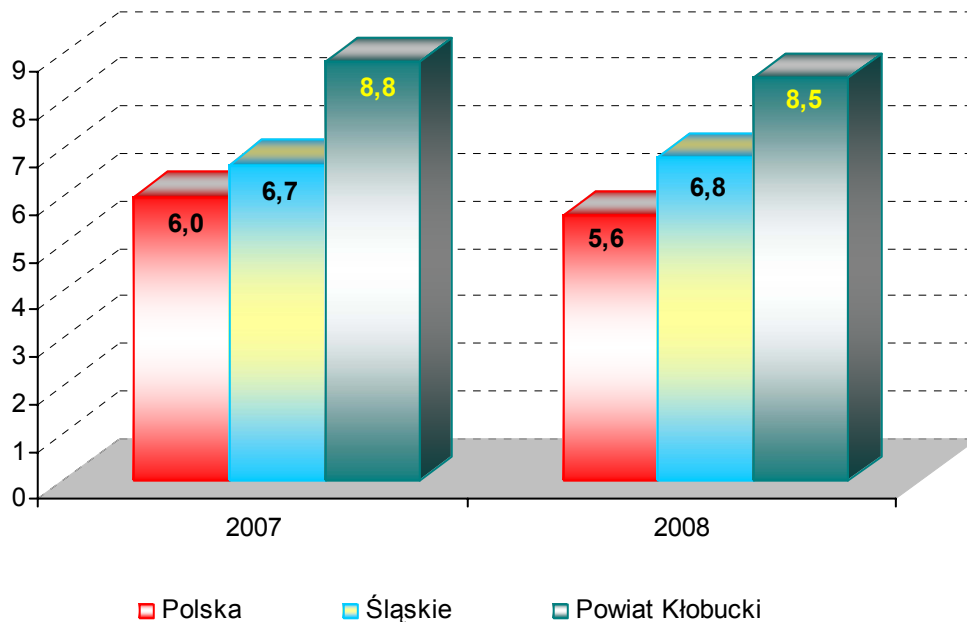
Przyczyny zgonów według Międzynarodowej Statystycznej Klasyfikacji Chorób i Problemów Zdrowotnych, Rewizji X

ZGONY NIEMOWLĄT

| Wyszczególnienie | Lata | |
|---|------|------|
| | 2007 | 2008 |
| Liczby bezwzględne | 7 | 7 |
| Na 1 000 urodzeń żywych | 8,8 | 8,5 |
| Kolejność miejsc według wysokości współczynnika /licząc od najniższego/ | 29 | 28 |

Źródło: Opracowano na podstawie danych Urzędu Statystycznego.

ZGONY NIEMOWLĄT W LATACH 2007 – 2008
NA 1000 URODZEŃ ŻYWYCH



**DANE O STANIE ZDROWIA DZIECI I MŁODZIEŻY W WIEKU 0-18 LAT
BĘDĄCYCH POD OPIEKĄ LEKARZA PODSTAWOWEJ OPIEKI ZDROWOTNEJ (RODZINNEGO)
LICZBY BEZWZGLĘDNE**

| Rozpoznanie - według najczęstszych schorzeń (kod wg ICD 10) | | 2007 | | | | 2008 | | | |
|--|--------------------------|--|--|--|--|--|--|--|--|
| | | Śląskie | | Powiat kłobucki | | Śląskie | | Powiat kłobucki | |
| | | Osoby, u których stwierdzono schorzenia ogółem | w tym osoby, u których stwierdzono schorzenia po raz pierwszy w okresie sprawozda- wczym | Osoby, u których stwierdzono schorzenia ogółem | w tym osoby, u których stwierdzono schorzenia po raz pierwszy w okresie sprawozda- wczym | Osoby, u których stwierdzono schorzenia ogółem | w tym osoby, u których stwierdzono schorzenia po raz pierwszy w okresie sprawozda- wczym | Osoby, u których stwierdzono schorzenia ogółem | w tym osoby, u których stwierdzono schorzenia po raz pierwszy w okresie sprawozda- wczym |
| Niedokrwistość D50-D59 | | 7430 | 2189 | 67 | 5 | 7552 | 2004 | 38 | 7 |
| Niedożywienie E40-E46 | | 5014 | 794 | 443 | 52 | 4629 | 723 | 464 | 77 |
| Otyłość E65-E68 | | 13775 | 2123 | 423 | 57 | 13861 | 2221 | 491 | 101 |
| Zaburzenia refrakcji i akomodacji oka H52 | | 41210 | 4513 | 1322 | 121 | 38823 | 4289 | 1377 | 208 |
| Alergie | Dychawica oskrzelowa J45 | 21596 | 3029 | 256 | 22 | 22126 | 2880 | 245 | 30 |
| | Pokarmowe K52.2 | 10497 | 2207 | 209 | 37 | 10575 | 2044 | 214 | 28 |
| | Skórne L27.2 | 11769 | 2179 | 116 | 20 | 11816 | 2088 | 113 | 18 |
| Zniekształcenia kręgosłupa M40-M41 | | 58903 | 7597 | 876 | 141 | 56618 | 6687 | 803 | 118 |
| Choroby układu moczowego N00-N23 | | 7207 | 1187 | 77 | 5 | 7272 | 1094 | 98 | 14 |
| Zaburzenia rozwoju R62 | | 10161 | 1286 | 220 | 34 | 9107 | 1182 | 211 | 52 |
| w tym | fizycznego R62.8 | 6196 | 718 | 189 | 28 | 5446 | 617 | 173 | 45 |
| | psychomotorycznego R62.0 | 3164 | 453 | 31 | 6 | 2952 | 388 | 38 | 7 |

**DANE O STANIE ZDROWIA DZIECI I MŁODZIEŻY W WIEKU 0-18 LAT
BĘDĄCYCH POD OPIEKĄ LEKARZA PODSTAWOWEJ OPIEKI ZDROWOTNEJ (RODZINNEGO)
WSKAŹNIKI NA 10 000 LUDNOŚCI^a**

| Rozpoznanie - według najczęstszych schorzeń (kod wg ICD 10) | | 2007 | | | | 2008 | | | |
|---|--------------------------|--|--|--|--|--|--|--|--|
| | | Śląskie | | Powiat kłobucki | | Śląskie | | Powiat kłobucki | |
| | | Osoby, u których stwierdzono schorzenia ogółem | w tym osoby, u których stwierdzono schorzenia po raz pierwszy w okresie sprawozdawczym | Osoby, u których stwierdzono schorzenia ogółem | w tym osoby, u których stwierdzono schorzenia po raz pierwszy w okresie sprawozdawczym | Osoby, u których stwierdzono schorzenia ogółem | w tym osoby, u których stwierdzono schorzenia po raz pierwszy w okresie sprawozdawczym | Osoby, u których stwierdzono schorzenia ogółem | w tym osoby, u których stwierdzono schorzenia po raz pierwszy w okresie sprawozdawczym |
| Niedokrwistość D50-D59 | | 76,8 | 22,3 | 34,3 | 2,5 | 79,8 | 21,0 | 19,8 | 3,6 |
| Niedożywienie E40-E46 | | 51,9 | 8,1 | 226,6 | 26,2 | 48,9 | 7,6 | 242,2 | 39,7 |
| Otyłość E65-E68 | | 142,5 | 21,6 | 216,4 | 28,8 | 146,5 | 23,2 | 256,3 | 52,1 |
| Zaburzenia refrakcji i akomodacji oka H52 | | 426,2 | 46,0 | 676,2 | 61,0 | 410,2 | 44,8 | 718,8 | 107,2 |
| Alergie | Dychawica oskrzelowa J45 | 223,3 | 30,9 | 130,9 | 11,1 | 233,8 | 30,1 | 127,9 | 15,5 |
| | Pokarmowe K52.2 | 108,6 | 22,5 | 106,9 | 18,7 | 111,7 | 21,4 | 111,7 | 14,4 |
| | Skórne L27.2 | 121,7 | 22,2 | 59,3 | 10,1 | 124,9 | 21,8 | 59,0 | 9,3 |
| Zniekształcenia kręgosłupa M40-M41 | | 609,2 | 77,5 | 448,1 | 71,1 | 598,3 | 69,9 | 419,1 | 60,8 |
| Choroby układu moczowego N00-N23 | | 74,5 | 12,1 | 39,4 | 2,5 | 76,8 | 11,4 | 51,2 | 7,2 |
| Zaburzenia rozwoju R62 | | 105,1 | 13,1 | 112,5 | 17,2 | 96,2 | 12,4 | 110,1 | 26,8 |
| w tym | fizycznego R62.8 | 64,1 | 7,3 | 96,7 | 14,1 | 57,5 | 6,5 | 90,3 | 23,2 |
| | psychomotorycznego R62.0 | 32,4 | 4,6 | 15,9 | 3,0 | 31,2 | 4,1 | 19,8 | 3,6 |

^a obliczono dla ludności w wieku od 0 do 19 lat

Źródło: Opracowano na podstawie sprawozdania Mz 11- roczne sprawozdanie o działalności i zatrudnieniu w podstawowej ambulatoryjnej opiece zdrowotnej, według lokalizacji placówek udzielających świadczeń zdrowotnych.

**DANE O STANIE ZDROWIA OSÓB W WIEKU 19 LAT I WIĘCEJ
BĘDĄCYCH POD OPIEKĄ LEKARZA PODSTAWOWEJ OPIEKI ZDROWOTNEJ (RODZINNEGO)**

| Rozpoznanie - według najczęstszych schorzeń (kod wg ICD 10) | 2007 | | | | 2008 | | | |
|---|---|--|---|--|---|--|---|--|
| | Śląskie | | Powiat kłobucki | | Śląskie | | Powiat kłobucki | |
| | Osoby, u których stwierdzono schorzenia ogółem (stan w dniu 31 XII) | w tym osoby, u których stwierdzono schorzenia po raz pierwszy w roku sprawozda wczym | Osoby, u których stwierdzono schorzenia ogółem (stan w dniu 31 XII) | w tym osoby, u których stwierdzono schorzenia po raz pierwszy w roku sprawozda wczym | Osoby, u których stwierdzono schorzenia ogółem (stan w dniu 31 XII) | w tym osoby, u których stwierdzono schorzenia po raz pierwszy w roku sprawozda wczym | Osoby, u których stwierdzono schorzenia ogółem (stan w dniu 31 XII) | w tym osoby, u których stwierdzono schorzenia po raz pierwszy w roku sprawozda wczym |
| | Liczby bezwzględne | | | | | | | |
| Choroby tarczycy E00-E07 | 43357 | 5769 | 299 | 55 | 45305 | 5421 | 377 | 57 |
| Cukrzyca E10-E14 | 119894 | 10741 | 1038 | 116 | 125718 | 11231 | 1111 | 97 |
| Choroby układu krążenia I00-I99 | 462720 | 37331 | 2543 | 362 | 472839 | 34736 | 2798 | 259 |
| Przewlekły nieżyt oskrzeli, dychawica oskrzelowa J40-J47 | 71833 | 7587 | 413 | 53 | 72874 | 6930 | 447 | 38 |
| Przewlekłe choroby układu trawiennego K25-K93 | 106486 | 10619 | 392 | 44 | 113619 | 11073 | 422 | 47 |
| Choroby układu mięśniowo- kostnego i tkanki łącznej M00-M99 | 143101 | 12198 | 683 | 71 | 149696 | 12392 | 704 | 45 |

**DANE O STANIE ZDROWIA OSÓB W WIEKU 19 LAT I WIĘCEJ
BĘDĄCYCH POD OPIEKĄ LEKARZA PODSTAWOWEJ OPIEKI ZDROWOTNEJ (RODZINNEGO)**

| Rozpoznanie - według najczęstszych schorzeń (kod wg ICD 10) | 2007 | | | | 2008 | | | |
|---|---|--|---|--|---|--|---|--|
| | Śląskie | | Powiat kłobucki | | Śląskie | | Powiat kłobucki | |
| | Osoby, u których stwierdzono schorzenia ogółem (stan w dniu 31 XII) | w tym osoby, u których stwierdzono schorzenia po raz pierwszy w roku sprawozda wczym | Osoby, u których stwierdzono schorzenia ogółem (stan w dniu 31 XII) | w tym osoby, u których stwierdzono schorzenia po raz pierwszy w roku sprawozda wczym | Osoby, u których stwierdzono schorzenia ogółem (stan w dniu 31 XII) | w tym osoby, u których stwierdzono schorzenia po raz pierwszy w roku sprawozda wczym | Osoby, u których stwierdzono schorzenia ogółem (stan w dniu 31 XII) | w tym osoby, u których stwierdzono schorzenia po raz pierwszy w roku sprawozda wczym |
| | wskaźniki na 10 000 ludności ^a | | | | | | | |
| Choroby tarczycy E00-E07 | 117,6 | 15,7 | 45,8 | 8,5 | 122,5 | 14,7 | 57,4 | 8,7 |
| Cukrzyca E10-E14 | 325,2 | 29,2 | 159,1 | 17,9 | 339,8 | 30,4 | 169,1 | 14,8 |
| Choroby układu krążenia I00-I99 | 1255,0 | 101,4 | 389,8 | 55,7 | 1278,2 | 94,1 | 425,8 | 39,6 |
| Przewlekły nieżyt oskrzeli, dychawica oskrzelowa J40-J47 | 194,8 | 20,6 | 63,3 | 8,2 | 197,0 | 18,8 | 68,0 | 5,8 |
| Przewlekłe choroby układu trawiennego K25-K93 | 288,8 | 28,8 | 60,1 | 6,8 | 307,1 | 30,0 | 64,2 | 7,2 |
| Choroby układu mięśniowo- kostnego i tkanki łącznej M00-M99 | 388,1 | 33,1 | 104,7 | 10,9 | 404,7 | 33,6 | 107,1 | 6,9 |

a obliczono do ludności w wieku 20 lat i więcej

Źródło: Opracowano na podstawie sprawozdania "Mz 11- roczne sprawozdanie o działalności i zatrudnieniu w podstawowej ambulatoryjnej opiece zdrowotnej" według lokalizacji placówek udzielających świadczeń zdrowotnych.

ZACHOROWANIA NA CHOROBY ZAKAŻNE

| Wyszczególnienie | | Powiat kłobucki | | | |
|--|--------------------|--------------------------|------|-----------------|------|
| | | 2007 | | 2008 | |
| Według X Rewizji Międzynarodowej Klasyfikacji Chorób i Problemów Zdrowotnych | | w liczbach bezwzględnych | | | |
| | | - | - | - | - |
| Dur brzuszny | /A 01.0/ | - | - | - | 1 |
| Czerwonka bakteryjna | /A 03/ | 8 | 8 | 7 | 7 |
| Krztusiec | /A 37/ | 21 | 21 | 23 | 23 |
| Szkarlatyna (płonica) | /A 38/ | - | - | - | - |
| Odra | /B 05/ | - | - | - | - |
| Grypa | /J10;J11/ | - | - | - | 1 |
| Wirusowe zapalenie wątroby: | /B15-B19/ | - | - | - | 1 |
| w tym typu B | /B16; B18.0-B18.1/ | 6 | 6 | 6 | 6 |
| Świnka (nagminne zapalenie przyusznicy) | /B26/ | 8 | 8 | 13 | 13 |
| Bakteryjne zatrucia pokarmowe: | /A02.0;A05/ | 6 | 6 | 10 | 10 |
| w tym salmonelozy | /A02.0/ | - | - | - | - |
| | | na 100 000 ludności | | | |
| | | Śląskie | | Powiat kłobucki | |
| | | 2007 | 2008 | 2007 | 2008 |
| Dur brzuszny | /A 01.0/ | - | - | - | - |
| Czerwonka bakteryjna | /A 03/ | 0,04 | 0,1 | - | 1,2 |
| Krztusiec | /A 37/ | 3,3 | 4,1 | 9,4 | 8,3 |
| Szkarlatyna (płonica) | /A 38/ | 44,2 | 43,7 | 24,8 | 27,1 |
| Odra | /B 05/ | 0,2 | 0,8 | - | - |
| Grypa | /J10;J11/ | 0,3 | 0,2 | - | - |
| Wirusowe zapalenie wątroby: | /B15-B19/ | 10,6 | 10,5 | - | 1,2 |
| w tym typu B | /B16; B18.0-B18.1/ | 4,0* | 3,7* | - | 1,2 |
| Świnka (nagminne zapalenie przyusznicy) | /B26/ | 9,1 | 9,7 | 7,1 | 7,1 |
| Bakteryjne zatrucia pokarmowe: | /A02.0;A05/ | 35,5 | 34,9 | 9,4 | 15,3 |
| w tym salmonelozy | /A02.0/ | 17,9 | 17,4 | 7,1 | 11,8 |

* łącznie z zakażeniami mieszanymi HBV i HCV (typ B+C)

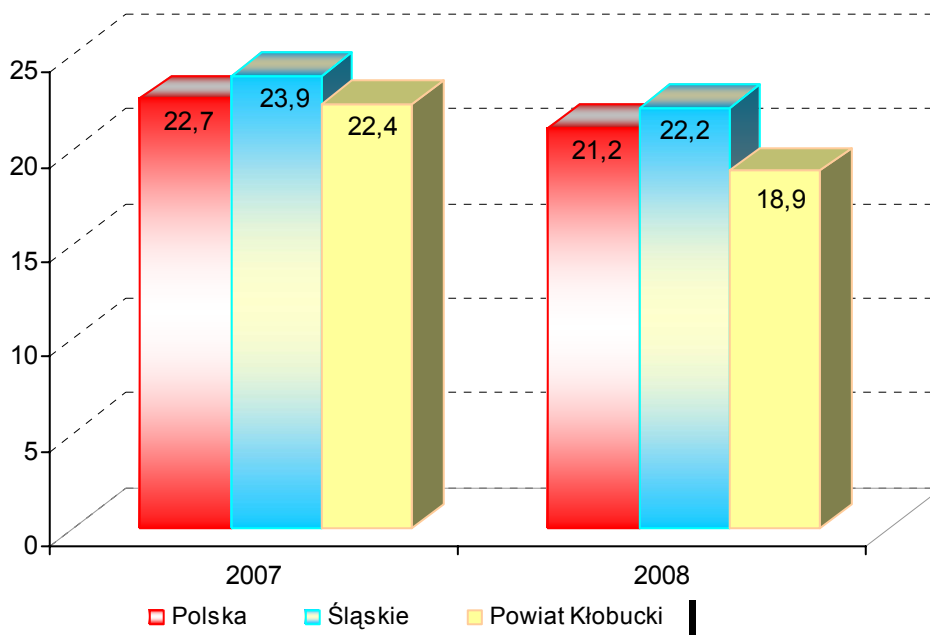
Źródło: Opracowano na podstawie danych Śląskiej Wojewódzkiej Stacji Sanitarno-Epidemiologicznej oraz biuletynu Państwowego Zakładu Higieny "Choroby zakaźne i zatrucia w Polsce w 2008 roku"

ZACHOROWANIA NA GRUŻLICĘ

| Zachorowania | Ogółem | |
|------------------------|-------------------------------|-------------|
| | 2007 | 2008 |
| | liczby bezwzględne | |
| Polska | 8642 | 8081 |
| Śląskie | 1114 | 1032 |
| Powiat kłobucki | 19 | 16 |
| | wskaźniki na 100 000 ludności | |
| Polska | 22,7 | 21,2 |
| Śląskie | 23,9 | 22,2 |
| Powiat kłobucki | 22,4 | 18,9 |

Źródło: Opracowano na podstawie materiałów Instytutu Gruźlicy i Chorób Płuc oraz Wojewódzkiej Przychodni Chorób Płuc i Gruźlicy. (Dla powiatu według lokalizacji placówek udzielających świadczeń zdrowotnych).

ZACHOROWANIA NA GRUŻLICĘ WSKAŹNIK NA 100 000 LUDNOŚCI

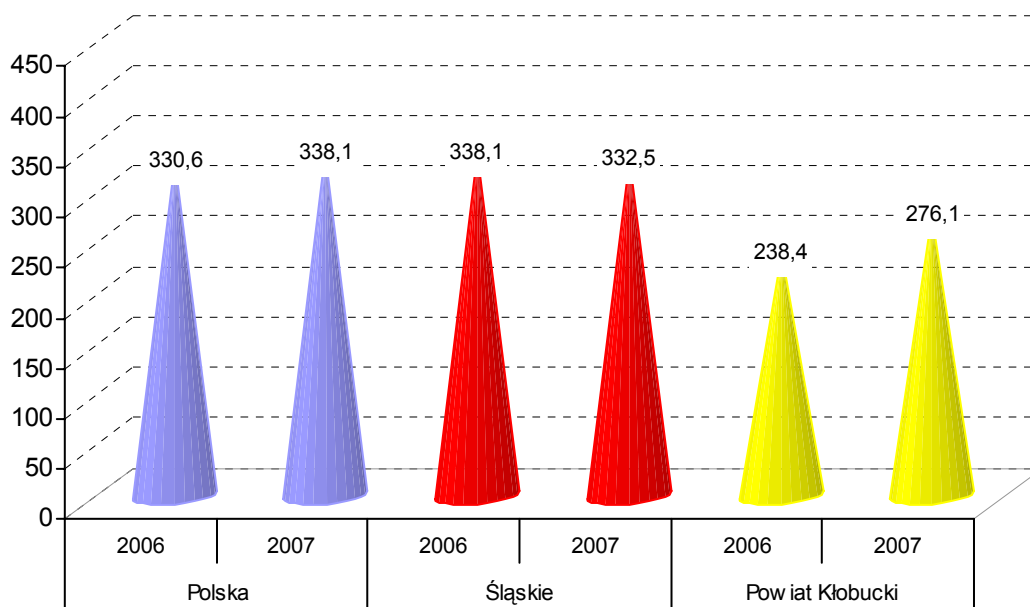


ZACHOROWANIA NA NOWOTWORY ZŁOŚLIWE

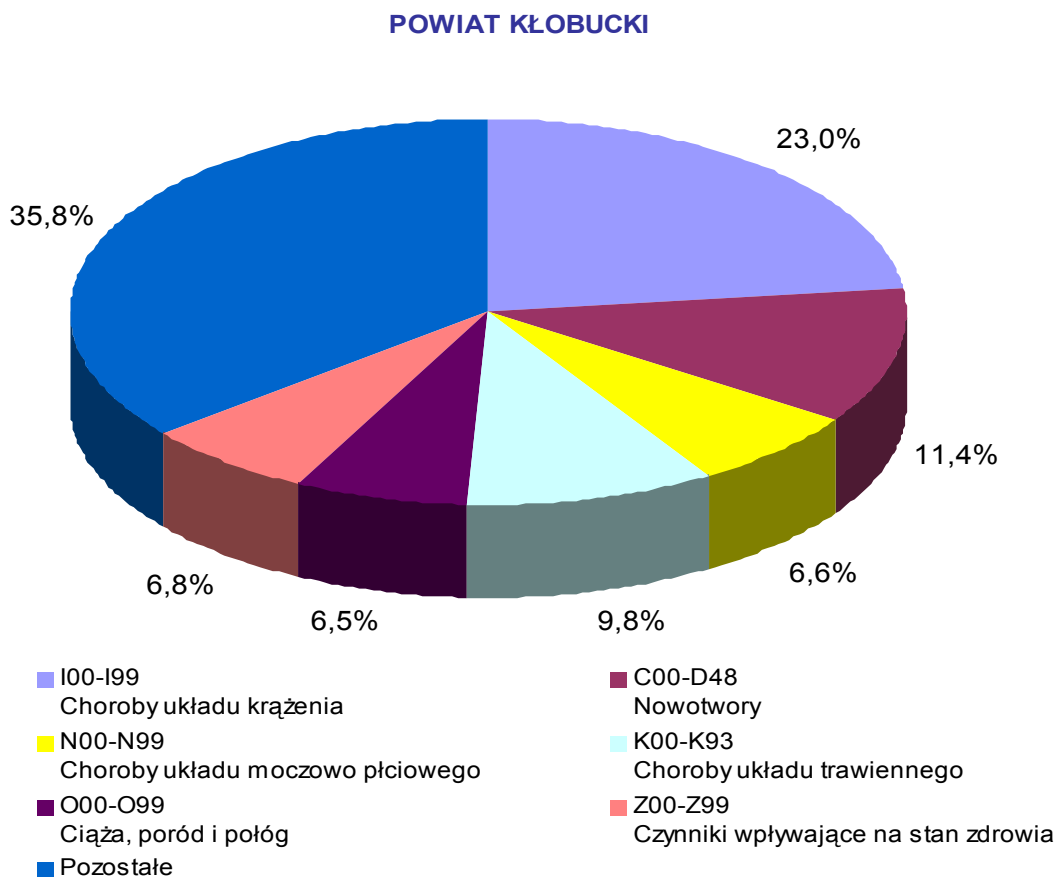
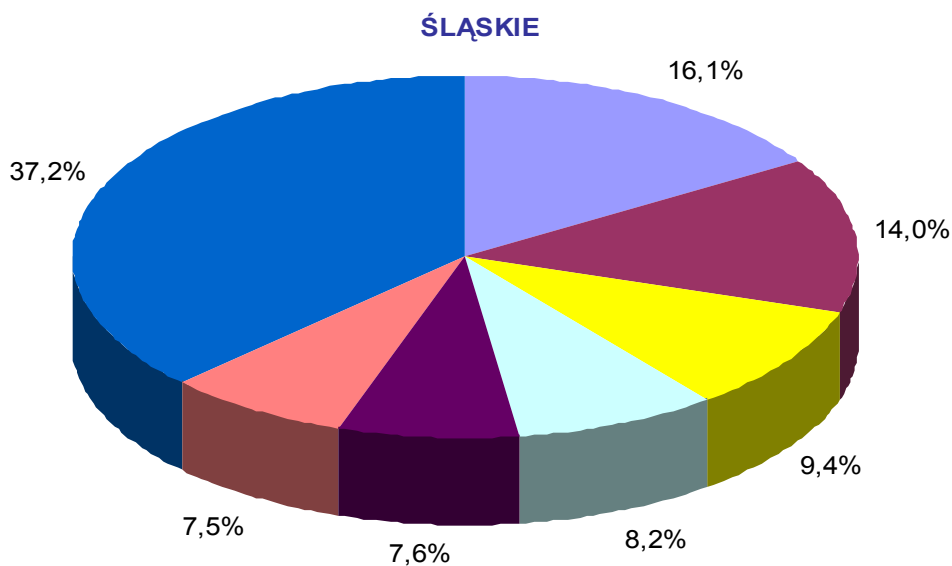
| Wyszczególnienie | Śląskie | | Powiat kłobucki | |
|------------------|-------------------------------|-------|-----------------|-------|
| | 2006 | 2007 | 2006 | 2007 |
| | liczby bezwzględne | | | |
| Ogółem | 15815 | 15503 | 202 | 234 |
| Mężczyźni | 8229 | 7951 | 109 | 124 |
| Kobiety | 7586 | 7552 | 93 | 110 |
| | wskaźniki na 100 000 ludności | | | |
| Ogółem | 338,1 | 332,5 | 238,4 | 276,1 |
| Mężczyźni | 364,3 | 353,4 | 261,2 | 297,5 |
| Kobiety | 313,7 | 313,1 | 216,3 | 255,3 |

Uwaga: Dane za rok 2007 - ostatnie dane dotyczące zachorowań na nowotwory złośliwe.
 Źródło: Biuletyn Statystyczny Centrum Onkologii - Instytut im. M. Skłodowskiej - Curie, Warszawa 2008r. oraz Krajowa Baza Danych Nowotworowych (www.onkologia.org.pl)

ZACHOROWANIA NA NOWOTWORY ZŁOŚLIWE OGÓŁEM
 W LATACH 2006 - 2007

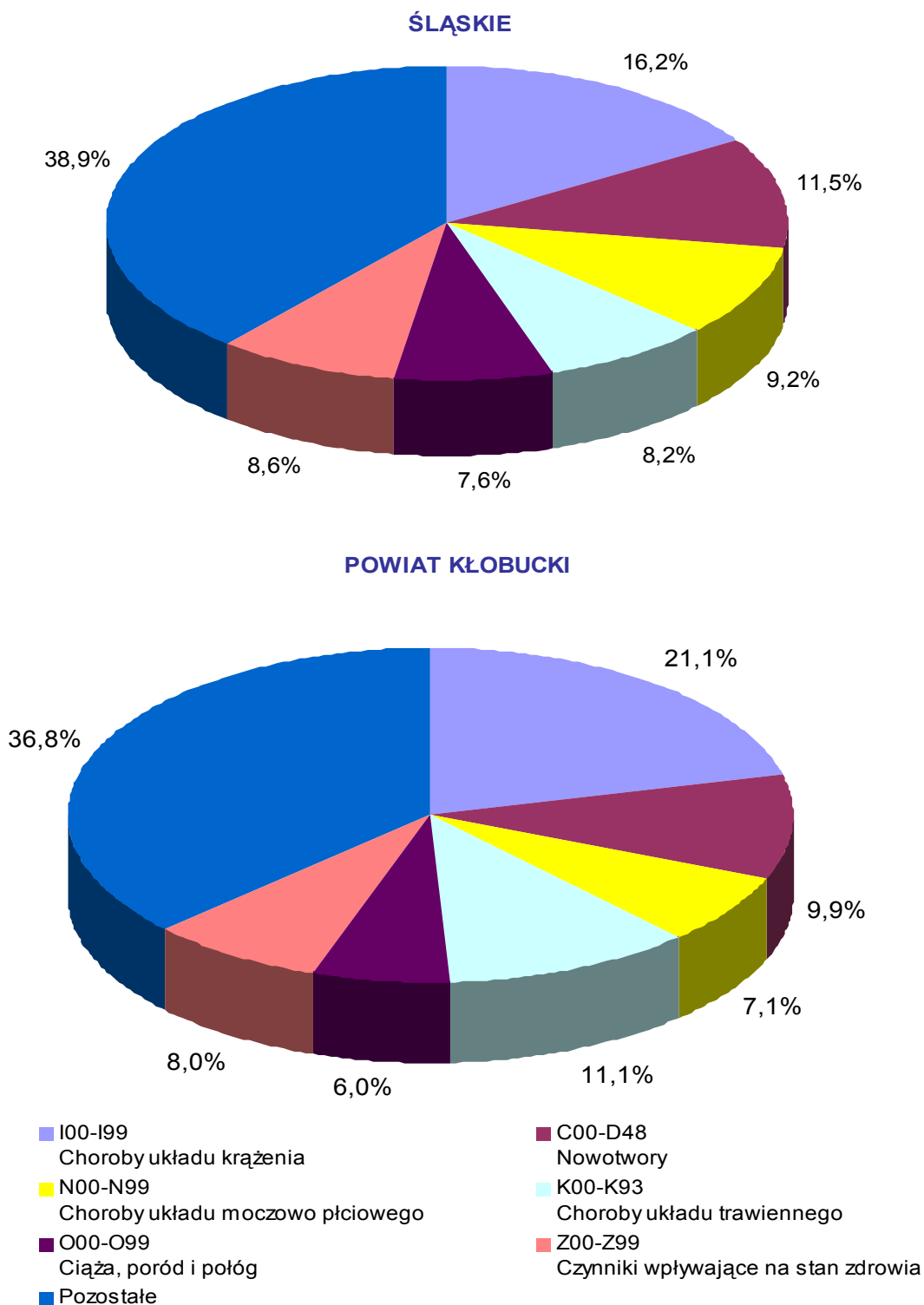


**STRUKTURA CHOROBY HOSPITALIZOWANEJ W 2007 ROKU
NAJCZĘSTSZE PRZYCZYNY HOSPITALIZACJI**



Uwaga: Według rozdziałów Międzynarodowej Klasyfikacji Chorób i Problemów Zdrowotnych, Rewizja chorób
Źródło: Opracowano na podstawie danych uzyskanych w oparciu o Komputerowy System "Karta Statystyczna"

**STRUKTURA CHOROBY HOSPITALIZOWANEJ W 2008 ROKU
NAJCZĘSTSZE PRZYCZYNY HOSPITALIZACJI**



Uwaga: Według rozdziałów Międzynarodowej Klasyfikacji Chorób i Problemów Zdrowotnych, Rewizja chorób
Źródło: Opracowano na podstawie danych uzyskanych w oparciu o Komputerowy System "Karta Statystyczna

**CHORZY LECZENI W JEDNOSTKACH LECZNICTWA AMBULATORYJNEGO
DLA OSÓB Z ZABURZENIAMI PSYCHICZNYMI, OSÓB UZALEŻNIONYCH
OD ALKOHOLU ORAZ INNYCH SUBSTANCJI PSYCHOAKTYWNYCH
W LATACH 2007 - 2008**

| A. Zaburzenia psychiczne (bez uzależnień) | | | | |
|---|--------------------|-----------------------------|--------------------|-----------------------------|
| Wyszczególnienie | 2007 | | 2008 | |
| | Liczby bezwzględne | Wskaźnik na 10 000 ludności | Liczby bezwzględne | Wskaźnik na 10 000 ludności |
| Śląskie | | | | |
| Leczeni ogółem | 145590 | 312,8 | 138167 | 297,4 |
| w tym po raz pierwszy | 34550 | 74,1 | 34122 | 73,4 |
| Powiat kłobucki | | | | |
| Leczeni ogółem | 1305 | 153,9 | - | - |
| w tym po raz pierwszy | 170 | 20,1 | - | - |
| B. Zaburzenia spowodowane używaniem alkoholu | | | | |
| Wyszczególnienie | 2007 | | 2008 | |
| | Liczby bezwzględne | Wskaźnik na 10 000 ludności | Liczby bezwzględne | Wskaźnik na 10 000 ludności |
| Śląskie | | | | |
| Leczeni ogółem | 23772 | 51,1 | 21250 | 45,7 |
| w tym po raz pierwszy | 10120 | 21,7 | 9417 | 20,3 |
| Powiat kłobucki | | | | |
| Leczeni ogółem | 2036 | 240,1 | 1086 | 128,0 |
| w tym po raz pierwszy | 670 | 79,0 | 522 | 61,5 |
| C. Zaburzenia spowodowane używaniem środków psychoaktywnych | | | | |
| Wyszczególnienie | 2007 | | 2008 | |
| | Liczby bezwzględne | Wskaźnik na 10 000 ludności | Liczby bezwzględne | Wskaźnik na 10 000 ludności |
| Śląskie | | | | |
| Leczeni ogółem | 4184 | 9,0 | 2677 | 5,8 |
| w tym po raz pierwszy | 1727 | 3,7 | 1248 | 2,7 |
| Powiat kłobucki | | | | |
| Leczeni ogółem | - | - | - | - |
| w tym po raz pierwszy | - | - | - | - |

Źródło: Opracowano na podstawie sprawozdania na formularzu MZ-15 Roczne sprawozdanie z działalności jednostki leczenia ambulatoryjnego dla osób z zaburzeniami psychicznymi, osób uzależnionych od alkoholu oraz innych substancji psychoaktywnych, według lokalizacji placówek udzielających świadczeń zdrowotnych.

SZPITALE OGÓLNE

| Wyszczególnienie | Ogółem | | W tym: wg organu założycielskiego ^a | |
|--|--------|-------|--|-------|
| | 2007 | 2008 | 2007 | 2008 |
| Powiat kłobucki | | | | |
| Szpitala | 2 | 2 | 2 | 2 |
| Łóżka ogółem | 120 | 120 | 120 | 120 |
| w tym na oddziałach : | | | | |
| Chorób wewnętrznych | 100 | 100 | 100 | 100 |
| Dziecięcych | 20 | 20 | 20 | 20 |
| Leczeni ^b (w ciągu roku) | 4654 | 4851 | 4654 | 4851 |
| Osobodni leczenia (w ciągu roku) | 32247 | 32755 | 32247 | 32755 |
| Wskaźnik łóżek na 10 000 ludności | 14,2 | 14,1 | 14,2 | 14,1 |
| Śląskie | | | | |
| <i>Wskaźnik łóżek na 10 000 ludności</i> | 56,3 | 55,0 | 24,6 | 23,8 |

a Jednostki podległe samorządowi powiatu i gminy

b Bez ruchu międzyoddziałowego

Źródło: Opracowano na podstawie sprawozdań na form.: MZ - 29 o działalności szpitala ogólnego i MZ - 29A o działalności zakładu długoterminowej stacjonarnej opieki zdrowotnej.

**ZAKŁADY PIEŁĘGNACYJNO - OPIEKUŃCZE
I OPIEKUŃCZO – LECZNICZE**

| Wyszczególnienie | Ogółem | | W tym: wg organu założycielskiego ^a | |
|---|--------|------|--|------|
| | 2007 | 2008 | 2007 | 2008 |
| Powiat kłobucki | | | | |
| Zakłady | 0 | 0 | 0 | 0 |
| Liczba miejsc | | 0 | 0 | 0 |
| Wskaźnik miejsc na 10 000 ludności | 0 | 0 | 0 | 0 |
| Śląskie | | | | |
| <i>Wskaźnik miejsc na 10 000 ludności</i> | 0 | 0 | 0 | 0 |

a Jednostki podległe samorządowi powiatu i gminy

b Bez ruchu międzyoddziałowego

Źródło: Opracowano na podstawie sprawozdań na form.: MZ - 29 o działalności szpitala ogólnego i MZ - 29A o działalności zakładu długoterminowej stacjonarnej opieki zdrowotnej.

ZAKŁADY STACJONARNEJ OPIEKI HOSPICYJNEJ - /5180/

| Wyszczególnienie | Ogółem | | W tym: wg organu założycielskiego ^a | |
|---|--------|------|--|------|
| | 2007 | 2008 | 2007 | 2008 |
| Powiat kłobucki | | | | |
| Zakłady | 0 | 0 | 0 | 0 |
| Liczba miejsc | | 0 | 0 | 0 |
| Wskaźnik miejsc na 10 000 ludności | 0 | 0 | 0 | 0 |
| Śląskie | | | | |
| <i>Wskaźnik miejsc na 10 000 ludności</i> | 0 | 0 | 0 | 0 |

a Jednostki podległe samorządowi powiatu i gminy

Źródło: Sprawozdanie MZ - 29A o działalności zakładu długoterminowej stacjonarnej opieki zdrowotnej.

AMBULATORYJNA OPIEKA ZDROWOTNA

| Wyszczególnienie | 2007 | | 2008 | |
|--|---------|-----------------|---------|-----------------|
| | Śląskie | Powiat kłobucki | Śląskie | Powiat kłobucki |
| Porady udzielone w specjalistycznej opiece zdrowotnej ^a | | | | |
| Poradnie chorób wewnętrznych: | | 7678 | | 5473 |
| liczba porad na 10 000 ludności: | 5108,1 | 905,9 | 4464,6 | 645,1 |
| w tym: | | | | |
| Alergologiczna: | | 1368 | | 758 |
| liczba porad na 10 000 ludności: | 813,5 | 161,4 | 753,8 | 89,4 |
| Diabetologiczna: | | 1804 | | 955 |
| liczba porad na 10 000 ludności: | 677,7 | 212,8 | 557,7 | 112,6 |
| Nefrologiczna: | | - | | - |
| liczba porad na 10 000 ludności: | 130,2 | - | 149,4 | - |
| Kardiologiczna: | | 3139 | | 2410 |
| liczba porad na 10 000 ludności: | 1378,7 | 370,3 | 1365,0 | 284,1 |
| Poradnie innych specjalności zachowawczych: | | 17106 | | 9407 |
| liczba porad na 10 000 ludności: | 6860,4 | 2018,2 | 5887,6 | 1108,9 |
| w tym: | | | | |
| Dermatologiczna: | | 3656 | | 1890 |
| liczba porad na 10 000 ludności: | 1856,5 | 431,3 | 1506,1 | 222,8 |
| Neurologiczna: | | 4316 | | 1645 |
| liczba porad na 10 000 ludności: | 2143,1 | 509,2 | 1838,5 | 193,9 |
| Onkologiczna: | | - | | - |
| liczba porad na 10 000 ludności: | 665,9 | - | 676,9 | - |
| Rehabilitacyjna: | | 4682 | | 4371 |
| liczba porad na 10 000 ludności: | 931,9 | 552,4 | 740,7 | 515,2 |
| Chorób zakaźnych: | | - | | - |
| liczba porad na 10 000 ludności: | 84,9 | - | 89,9 | - |
| Poradnie opieki nad matką i dzieckiem: | | 15795 | | 7090 |
| liczba porad na 10 000 ludności: | 4115,2 | 1863,5 | 3060,0 | 835,7 |
| w tym: | | | | |
| Pediatryczna: | | - | | - |
| liczba porad na 10 000 ludności - od 0 -19 lat | 90,0 | - | 27,6 | - |

AMBULATORYJNA OPIEKA ZDROWOTNA (dok.)

| Wyszczególnienie | 2007 | | 2008 | |
|---|---------|-----------------|---------|-----------------|
| | Śląskie | Powiat kłobucki | Śląskie | Powiat kłobucki |
| Neonatologiczna: | | - | | - |
| liczba porad na 10 000 ludności – do 1 roku | 2640,8 | - | 2572,4 | |
| Ginekologiczno-położnicza: | | 15795 | | 7090 |
| liczba porad na 10 000 ludności - kobiety | 7703,1 | 3666,3 | 5661,4 | 1643,8 |
| Poradnie zabiegowe: | | 26200 | | 12598,0 |
| liczba porad na 10 000 ludności: | 11158,5 | 3091,1 | 10273,9 | 1485,0 |
| w tym: | | | | |
| Chirurgii ogólnej: | | 8102 | | 4342 |
| liczba porad na 10 000 ludności: | 2277,2 | 955,9 | 2258,7 | 511,8 |
| Chirurgii onkologicznej: | | - | | - |
| liczba porad na 10 000 ludności: | 21,6 | - | 18,4 | - |
| Urazowo-ortopedyczna: | | 6768 | | 2982 |
| liczba porad na 10 000 ludności: | 2205,8 | 798,5 | 2353,0 | 351,5 |
| Okulistyczna: | | 5514 | | 2773 |
| liczba porad na 10 000 ludności: | 2897,2 | 650,6 | 2632,1 | 326,9 |
| Otolaryngologiczna: | | 5816 | | 2501 |
| liczba porad na 10 000 ludności: | 2193,5 | 686,2 | 1782,2 | 294,8 |
| Urologiczna: | | - | | - |
| liczba porad na 10 000 ludności: | 673,7 | - | 891,6 | - |
| Poradnie stomatologiczne: | | 50584 | | 42731 |
| liczba porad na 10 000 ludności: | 6789,1 | 5968,0 | 6082,9 | 5037,0 |
| w tym: | | | | |
| Ortodontyczna: | | 2147 | | 3003 |
| liczba porad na 10 000 ludności: | 268,3 | 253,3 | 262,0 | 354,0 |
| Protetyki stomatologicznej: | | - | | - |
| liczba porad na 10 000 ludności: | 57,3 | - | 72,9 | - |
| Chirurgii stomatologicznej: | | - | | - |
| liczba porad na 10 000 ludności: | 109,7 | - | 129,3 | - |

^a porady udzielone w publicznych i niepublicznych zakładach opieki zdrowotnej

Źródło: Opracowano na podstawie sprawozdania na formularzu Mz-12 oraz danych Urzędu Statystycznego w Katowicach.

PERSONEL SŁUŻBY ZDROWIA ^{a b}
Stan w dniu 31 XII

| Wyszczególnienie | 2007 | 2008 | 2007 | | | 2008 | | |
|------------------|--------------------|------|--------------------------------------|---------|-----------------|--------|---------|-----------------|
| | Powiat kłobucki | | Polska | Śląskie | Powiat kłobucki | Polska | Śląskie | Powiat kłobucki |
| | liczby bezwzględne | | liczba ludności na 1 osobę personelu | | | | | |
| lekarze | 88 | 79 | 487 | 451 | 964 | 488 | 456 | 1074 |
| lekarze dentyści | 20 | 15 | 2947 | 2983 | 4239 | 2987 | 2916 | 5658 |
| pielęgniarki | 157 | 226 | 209 | 184 | 540 | 208 | 183 | 376 |
| położne | 20 | 14 | 1777 | 1801 | 4239 | 1748 | 1750 | 6062 |
| farmaceuci | 28 | 22 | 1660 | 1827 | 3028 | 1627 | 1848 | 3858 |

Uwaga: Pielęgniarki i położne łącznie z mgr pielęgniarstwa i położnictwa

a zatrudnienie według podstawowego miejsca pracy

b zatrudnienie w publicznych i niepublicznych zakładach opieki zdrowotnej

Źródło: Opracowano na podstawie sprawozdania MZ-88 - Roczno sprawozdania o zatrudnieniu wybranego personelu służby zdrowia.

PERSONEL SŁUŻBY ZDROWIA W LATACH 2007 - 2008
LICZBA LUDNOŚCI NA 1 OSOBĘ PERSONELU MEDYCZNEGO

