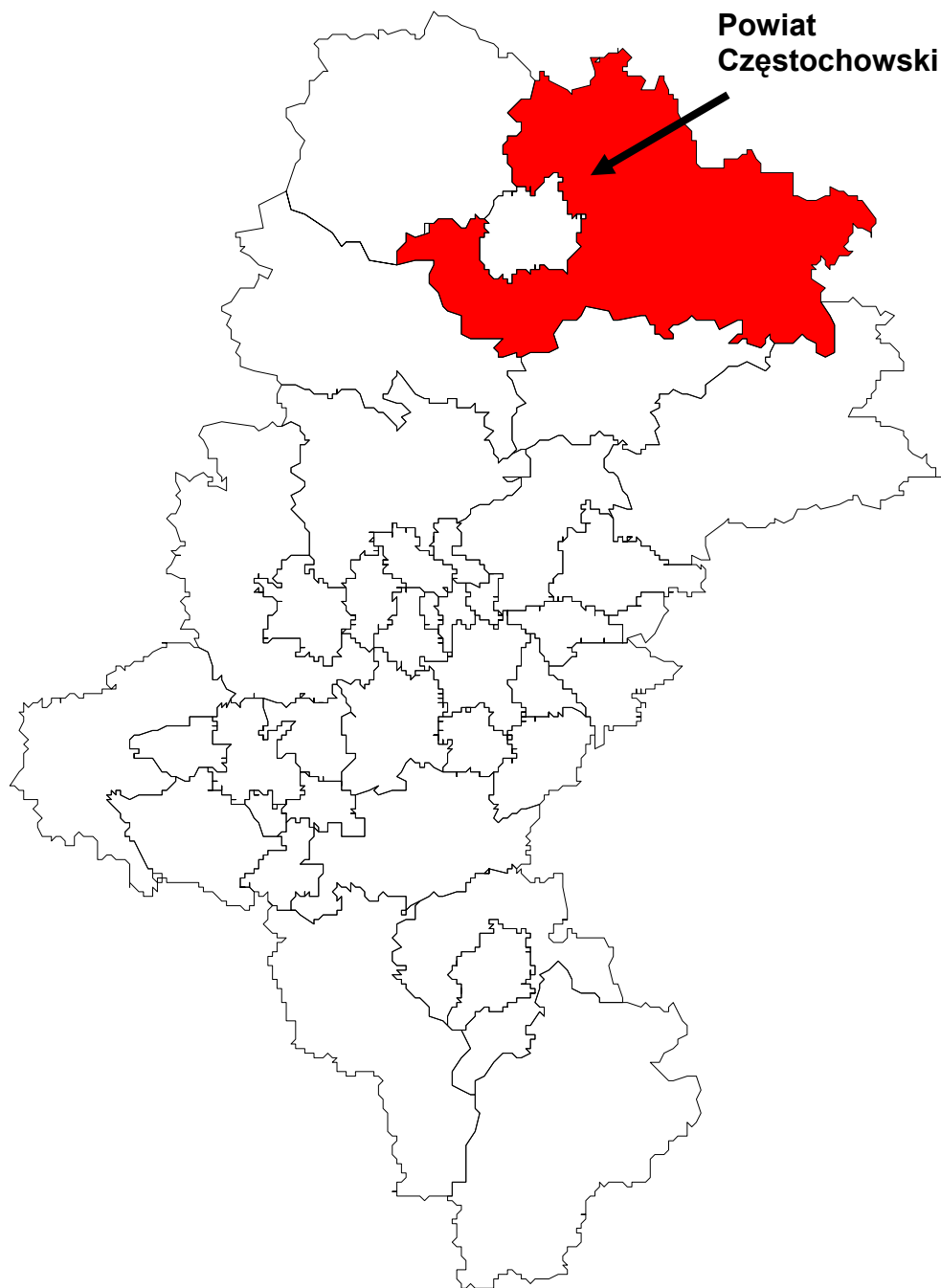


**POWIAT CZĘSTOCHOWSKI**

---

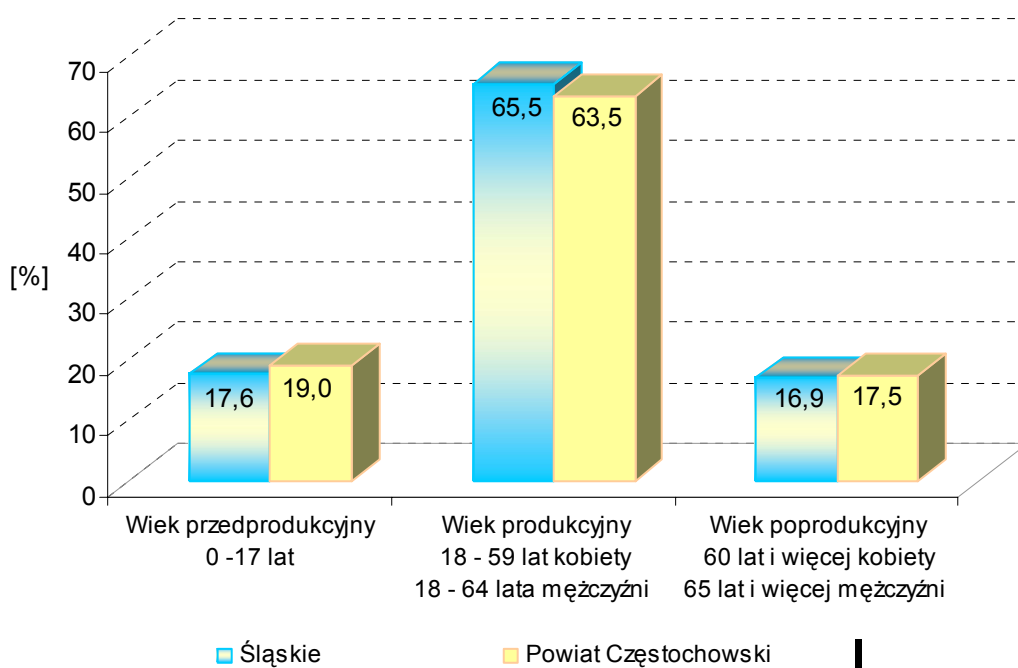


**POWIERZCHNIA I LUDNOŚĆ**  
**Stan w dniu 31 XII**

Wyszczególnienie	2007	2008
Powierzchnia w km <sup>2</sup>	1522	1522
Ludność - ogółem	133823	134037
Mężczyźni	65547	65651
Kobiety	68276	68386
Wiek przedprodukcyjny	26001	25512
Wiek produkcyjny	84549	85109
Wiek poprodukcyjny	23273	23416

Źródło: Opracowano na podstawie danych Urzędu Statystycznego w Katowicach.

**LUDNOŚĆ WEDŁUG GRUP EKONOMICZNYCH W 2008 ROKU**



**RYNEK PRACY. WYNAGRODZENIE**

Wyszczególnienie	2006		2007	
	liczba osób (w tys.)	w odsetkach	liczba osób (w tys.)	w odsetkach
		/śląskie=100,0/		/śląskie=100,0/
Zarejestrowani bezrobotni ogółem (stan w dniu 31 XII)				
Śląskie	229,8	100,0	165,96	100,0
mężczyźni	92,4	40,2	64,42	38,8
kobiety	137,4	59,8	101,54	61,2
Powiat częstochowski	8,6	3,7	6,4	3,9
Powiat częstochowski		/ogółem=100,0/		/ogółem=100,0/
mężczyźni	4,2	48,7	3,0	47,0
kobiety	4,4	51,3	3,4	53,0
Przeciętne miesięczne wynagrodzenie brutto w zł <sup>b</sup>				
Śląskie		2729,63		2933,32
Powiat częstochowski		1908,38		2085,68

b Bez podmiotów gospodarczych o liczbie pracujących do 9 osób.

Źródło: Opracowano na podstawie danych Urzędu Statystycznego w Katowicach.

**OCHRONA ŚRODOWISKA**

Wyszczególnienie	Powiat częstochowski	
	2006	2007
Emisja zanieczyszczeń powietrza atmosferycznego		
- pyłowych tys.t	0,7	0,4
- gazowych w tys.t	230,5	707,2
Redukcja przemysłowych zanieczyszczeń powietrza atmosferycznego <sup>a</sup>		
- pyłowych w %	84,3	84,3
- gazowych w %	-	0,0

a Zanieczyszczenia zatrzymane lub zneutralizowane w % zanieczyszczeń wytworzonych

Źródło: Emisję zanieczyszczeń powietrza opracowano na podstawie danych Rocznika Statystycznego Województw

Redukcję przemysłowych zanieczyszczeń powietrza opracowano na podstawie danych US w Katowicach - Województwo Śląskie: Podregiony, Powiaty, Gminy

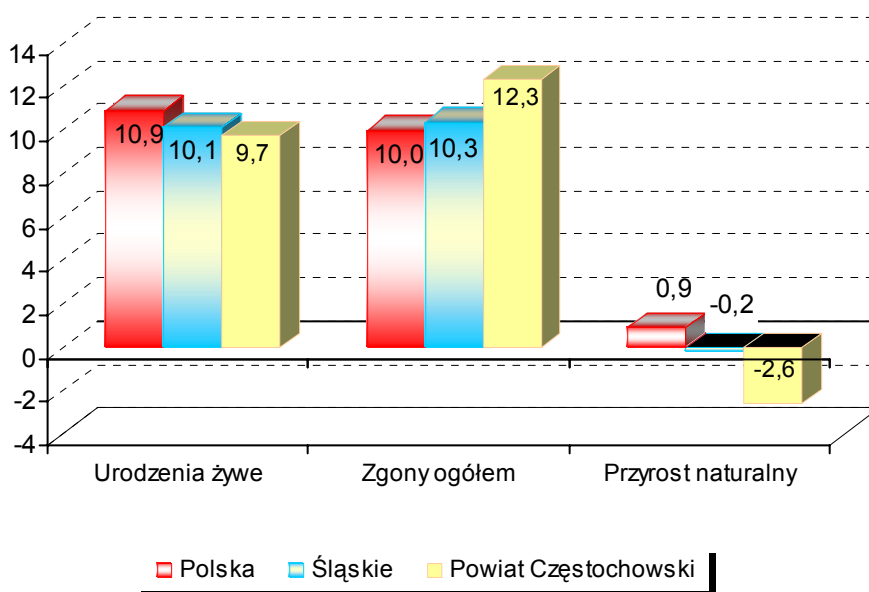
**RUCH NATURALNY LUDNOŚCI W LATACH 2007 – 2008**  
**Stan w dniu 31 XII**

Wyszczególnienie	2007		2008	
	Liczby bezwzględne			
Urodzenia żywe	1234		1306	
Zgony	1612		1650	
w tym niemowląt	7		9	
Przyrost naturalny	-378		-344	
	Współczynniki na 1000 ludności			
	Śląskie	Powiat częstochowski	Śląskie	Powiat częstochowski
Urodzenia żywe	9,4	9,2	10,1	9,7
Zgony	10,2	12,1	10,3	12,3
w tym niemowląt <sup>a</sup>	6,7	5,7	6,8	6,9
Przyrost naturalny	-0,8	-2,8	-0,2	-2,6

a na 1000 urodzeń żywych

Źródło: Opracowano na podstawie danych Urzędu Statystycznego w Katowicach.

**RUCH NATURALNY LUDNOŚCI W 2008 ROKU**



**PRZECIĘTNE DALSZE TRWANIE ŻYCIA W 2008 ROKU**

Wyszczególnienie	Mężczyźni			Kobiety		
	w wieku lat					
	0	30	60	0	30	60
Polska	71,26	42,63	17,89	79,96	50,78	23,09
Śląskie	70,89	42,20	17,65	78,91	49,77	22,41
Powiat częstochowski <sup>a</sup>	70,50	41,70	16,50	79,10	49,80	22,40

a ostatnie dostępne dane za rok 2002

Źródło: Opracowano na podstawie danych Urzędu Statystycznego w Katowicach.

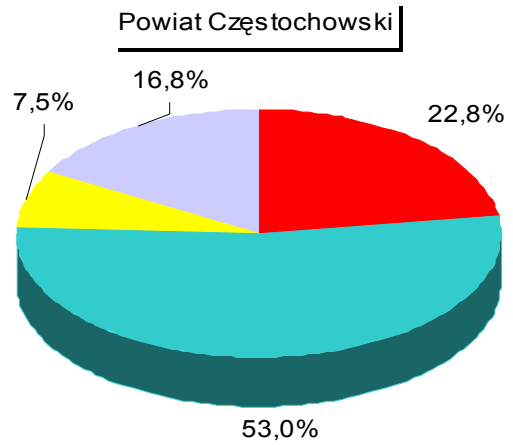
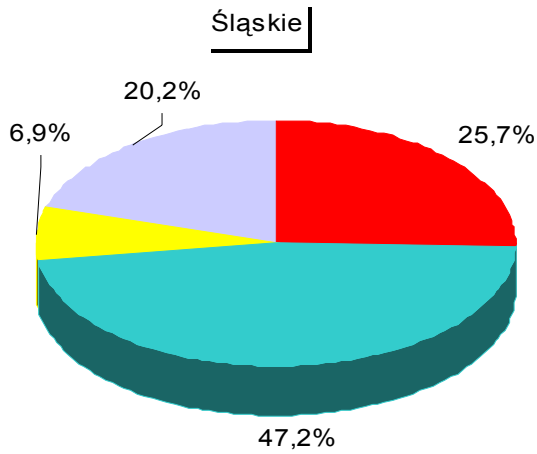
**ZGONY WEDŁUG NAJCZĘSTSZYCH PRZYCZYŃ**

Wyszczególnienie		Ogółem (A00-R99), (V01-Y89) i (U01)	w tym:		
			Nowotwory (C00-D48)	Choroby układu krążenia (I00-I99)	Zewnętrzne przyczyny zachorowania i zgonu (V01-Y89)
			na 100 000 ludności		
Śląskie	2006	990,8	254,4	467,7	68,1
	2007	1023,8	265,9	473,7	65,2
Powiat częstochowski	2006	1142,2	260,1	605,5	85,2
	2007	1206,4	259,5	616,3	84,5

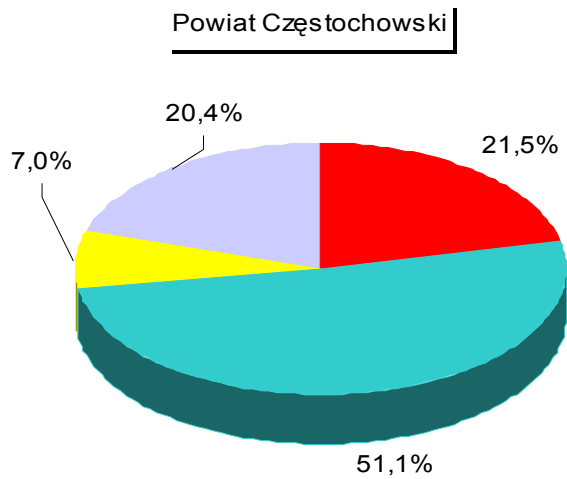
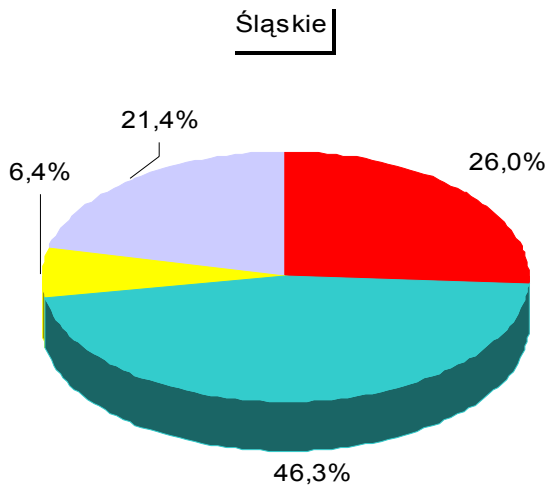
Źródło: Opracowano na podstawie danych Urzędu Statystycznego w Katowicach.

STRUKTURA GŁÓWNYCH PRZYCZYŃ ZGONÓW

2006



2007



■ Nowotwory (C00-D48)  
■ Choroby układu krążenia (I00-I99)

■ Zewnętrzne przyczyny zachorowania i zgonu (V01-Y89)  
■ Pozostałe

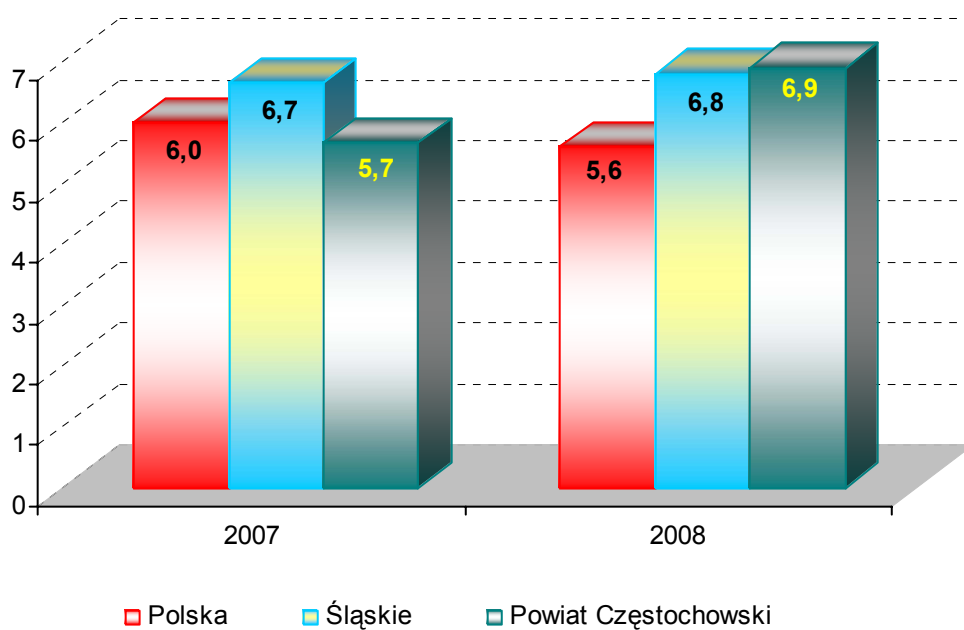
Przyczyny zgonów według Międzynarodowej Statystycznej Klasyfikacji Chorób i Problemów Zdrowotnych, Rewizji X

ZGONY NIEMOWLĄT

Wyszczególnienie	Lata	
	2007	2008
Liczby bezwzględne	7	9
Na 1 000 urodzeń żywych	5,7	6,9
Kolejność miejsc według wysokości współczynnika /licząc od najniższego/	15	19

Źródło: Opracowano na podstawie danych Urzędu Statystycznego w Katowicach.

ZGONY NIEMOWLĄT W LATACH 2007– 2008  
NA 1000 URODZEŃ ŻYWYCH



**DANE O STANIE ZDROWIA DZIECI I MŁODZIEŻY W WIEKU 0-18 LAT  
BĘDĄCYCH POD OPIEKĄ LEKARZA PODSTAWOWEJ OPIEKI ZDROWOTNEJ (RODZINNEGO)  
LICZBY BEZWZGLĘDNE**

Rozpoznanie - według najczęstszych schorzeń ( kod wg ICD 10)	2007				2008				
	Śląskie		Powiat częstochowski		Śląskie		Powiat częstochowski		
	Osoby, u których stwierdzono schorzenia ogółem	w tym osoby, u których stwierdzono schorzenia po raz pierwszy w okresie sprawozda wczym	Osoby, u których stwierdzono schorzenia ogółem	w tym osoby, u których stwierdzono schorzenia po raz pierwszy w okresie sprawozda wczym	Osoby, u których stwierdzono schorzenia ogółem	w tym osoby, u których stwierdzono schorzenia po raz pierwszy w okresie sprawozda wczym	Osoby, u których stwierdzono schorzenia ogółem	w tym osoby, u których stwierdzono schorzenia po raz pierwszy w okresie sprawozda wczym	
Niedokrwistość D50-D59	7430	2189	103	30	7552	2004	132	21	
Niedożywienie E40-E46	5014	794	125	21	4629	723	140	21	
Otyłość E65-E68	13775	2123	455	67	13861	2221	511	96	
Zaburzenia refrakcji i akomodacji oka H52	41210	4513	1500	171	38823	4289	1523	204	
Alergie	Dychawica oskrzelowa J45	21596	3029	563	67	22126	2880	626	91
	Pokarmowe K52.2	10497	2207	240	50	10575	2044	279	67
	Skórne L27.2	11769	2179	244	52	11816	2088	291	57
Zniekształcenia kręgosłupa M40-M41	58903	7597	1044	157	56618	6687	864	94	
Choroby układu moczowego N00-N23	7207	1187	153	21	7272	1094	162	29	
Zaburzenia rozwoju R62	10161	1286	538	68	9107	1182	568	79	
w tym	fizycznego R62.8	6196	718	423	54	5446	617	420	47
	psychomotorycznego R62.0	3164	453	115	14	2952	388	132	25



**DANE O STANIE ZDROWIA DZIECI I MŁODZIEŻY W WIEKU 0-18 LAT  
BĘDĄCYCH POD OPIEKĄ LEKARZA PODSTAWOWEJ OPIEKI ZDROWOTNEJ (RODZINNEGO)  
WSKAŹNIKI NA 10 000 LUDNOŚCI <sup>a</sup>**

Rozpoznanie - według najczęstszych schorzeń ( kod wg ICD 10)		2007				2008			
		Śląskie		Powiat częstochowski		Śląskie		Powiat częstochowski	
		Osoby, u których stwierdzono schorzenia ogółem	w tym osoby, u których stwierdzono schorzenia po raz pierwszy w okresie sprawozda wczym	Osoby, u których stwierdzono schorzenia ogółem	w tym osoby, u których stwierdzono schorzenia po raz pierwszy w okresie sprawozda wczym	Osoby, u których stwierdzono schorzenia ogółem	w tym osoby, u których stwierdzono schorzenia po raz pierwszy w okresie sprawozda wczym	Osoby, u których stwierdzono schorzenia ogółem	w tym osoby, u których stwierdzono schorzenia po raz pierwszy w okresie sprawozda wczym
Niedokrwistość D50-D59		76,8	22,3	34,6	10,0	79,8	21,0	45,0	7,1
Niedożywienie E40-E46		51,9	8,1	41,9	7,0	48,9	7,6	47,7	7,1
Otyłość E65-E68		142,5	21,6	152,7	22,3	146,5	23,2	174,1	32,4
Zaburzenia refrakcji i akomodacji oka H52		426,2	46,0	503,3	56,8	410,2	44,8	518,9	68,8
Alergie	Dychawica oskrzelowa J45	223,3	30,9	188,9	22,3	233,8	30,1	213,3	30,7
	Pokarmowe K52.2	108,6	22,5	80,5	16,6	111,7	21,4	95,1	22,6
	Skórne L27.2	121,7	22,2	81,9	17,3	124,9	21,8	99,1	19,2
Zniekształcenia kręgosłupa M40-M41		609,2	77,5	350,3	52,2	598,3	69,9	294,4	31,7
Choroby układu moczowego N00-N23		74,5	12,1	51,3	7,0	76,8	11,4	55,2	9,8
Zaburzenia rozwoju R62		105,1	13,1	180,5	22,6	96,2	12,4	193,5	26,6
w tym	fizycznego R62.8	64,1	7,3	141,9	17,9	57,5	6,5	143,1	15,8
	psychomotorycznego R62.0	32,4	4,6	38,6	4,7	31,2	4,1	45,0	8,4

a obliczono dla ludności w wieku od 0 do 19 lat

Źródło: Opracowano na podstawie sprawozdania Mz 11- roczne sprawozdanie o działalności i zatrudnieniu w podstawowej ambulatoryjnej opiece zdrowotnej, według lokalizacji placówek udzielających świadczeń zdrowotnych.

**DANE O STANIE ZDROWIA OSÓB W WIEKU 19 LAT I WIĘCEJ  
BĘDĄCYCH POD OPIEKĄ LEKARZA PODSTAWOWEJ OPIEKI ZDROWOTNEJ (RODZINNEGO)**

Rozpoznanie - według najczęstszych schorzeń (kod wg ICD 10)	2007				2008			
	Śląskie		Powiat częstochowski		Śląskie		Powiat częstochowski	
	Osoby, u których stwierdzono schorzenia ogółem (stan w dniu 31 XII)	w tym osoby, u których stwierdzono schorzenia po raz pierwszy w roku sprawozdawczym	Osoby, u których stwierdzono schorzenia ogółem (stan w dniu 31 XII)	w tym osoby, u których stwierdzono schorzenia po raz pierwszy w roku sprawozdawczym	Osoby, u których stwierdzono schorzenia ogółem (stan w dniu 31 XII)	w tym osoby, u których stwierdzono schorzenia po raz pierwszy w roku sprawozdawczym	Osoby, u których stwierdzono schorzenia ogółem (stan w dniu 31 XII)	w tym osoby, u których stwierdzono schorzenia po raz pierwszy w roku sprawozdawczym
	Liczby bezwzględne							
Choroby tarczycy E00-E07	43357	5769	837	97	45305	5421	994	155
Cukrzyca E10-E14	119894	10741	2848	210	125718	11231	3129	371
Choroby układu krążenia I00-I99	462720	37331	7076	569	472839	34736	8108	662
Przewlekły nieżyt oskrzeli, dychawica oskrzelowa J40-J47	71833	7587	1110	98	72874	6930	1239	136
Przewlekłe choroby układu trawiennego K25-K93	106486	10619	1021	83	113619	11073	1249	153
Choroby układu mięśniowo- kostnego i tkanki łącznej M00-M99	143101	12198	1381	85	149696	12392	1410	119

**DANE O STANIE ZDROWIA OSÓB W WIEKU 19 LAT I WIĘCEJ  
BĘDĄCYCH POD OPIEKĄ LEKARZA PODSTAWOWEJ OPIEKI ZDROWOTNEJ (RODZINNEGO) dok.**

Rozpoznanie - według najczęstszych schorzeń (kod wg ICD 10)	2007				2008			
	Śląskie		Powiat częstochowski		Śląskie		Powiat częstochowski	
	Osoby, u których stwierdzono schorzenia ogółem (stan w dniu 31 XII)	w tym osoby, u których stwierdzono schorzenia po raz pierwszy w roku sprawozda wczym	Osoby, u których stwierdzono schorzenia ogółem (stan w dniu 31 XII)	w tym osoby, u których stwierdzono schorzenia po raz pierwszy w roku sprawozda wczym	Osoby, u których stwierdzono schorzenia ogółem (stan w dniu 31 XII)	w tym osoby, u których stwierdzono schorzenia po raz pierwszy w roku sprawozda wczym	Osoby, u których stwierdzono schorzenia ogółem (stan w dniu 31 XII)	w tym osoby, u których stwierdzono schorzenia po raz pierwszy w roku sprawozda wczym
	wskaźniki na 10 000 ludności <sup>a</sup>							
Choroby tarczycy E00-E07	117,6	15,7	80,5	9,4	122,5	14,7	95,0	14,9
Cukrzyca E10-E14	325,2	29,2	273,8	20,3	339,8	30,4	298,9	35,6
Choroby układu krążenia I00-I99	1255,0	101,4	680,3	55,0	1278,2	94,1	774,5	63,5
Przewlekły nieżyt oskrzeli, dychawica oskrzelowa J40-J47	194,8	20,6	106,7	9,5	197,0	18,8	118,4	13,0
Przewlekłe choroby układu trawiennego K25-K93	288,8	28,8	98,2	8,0	307,1	30,0	119,3	14,7
Choroby układu mięśniowo- kostnego i tkanki łącznej M00-M99	388,1	33,1	132,8	8,2	404,7	33,6	134,7	11,4

<sup>a</sup> obliczono do ludności w wieku 20 lat i więcej

Źródło: Opracowano na podstawie sprawozdania Mz 11- roczne sprawozdanie o działalności i zatrudnieniu w podstawowej ambulatoryjnej opiece zdrowotnej", według lokalizacji placówek

ZACHOROWANIA NA CHOROBY ZAKAŻNE

Wyszczególnienie		Powiat częstochowski			
		2007		2008	
Według X Rewizji Międzynarodowej Klasyfikacji Chorób i Problemów Zdrowotnych		w liczbach bezwzględnych			
Dur brzuszny	/A 01.0/	-	-	-	-
Czerwonka bakteryjna	/A 03/	-	-	-	-
Krztusiec	/A 37/	11	16	16	17
Szkarlatyna (płonica)	/A 38/	18	17	17	17
Odra	/B 05/	-	-	-	-
Grypa	/J10;J11/	-	-	-	-
Wirusowe zapalenie wątroby:	/B15-B19/	5	23	23	23
w tym typu B	/B16; B18.0-B18.1/	2	11	11	11
Świnka (nagminne zapalenie przyusznicy)	/B26/	2	7	7	7
Bakteryjne zatrucia pokarmowe:	/A02.0;A05/	44	39	39	39
w tym salmonelozy	/A02.0/	37	39	39	39
		na 100 000 ludności			
		Śląskie		Powiat częstochowski	
		2007	2008	2007	2008
Dur brzuszny	/A 01.0/	-	-	-	-
Czerwonka bakteryjna	/A 03/	0,04	0,1	-	-
Krztusiec	/A 37/	3,3	4,1	8,2	11,9
Szkarlatyna (płonica)	/A 38/	44,2	43,7	13,5	12,7
Odra	/B 05/	0,2	0,8	-	-
Grypa	/J10;J11/	0,3	0,2	-	-
Wirusowe zapalenie wątroby:	/B15-B19/	10,6	10,5	3,7	16,4
w tym typu B	/B16; B18.0-B18.1/	4,0*	3,7*	1,5	8,2
Świnka (nagminne zapalenie przyusznicy)	/B26/	9,1	9,7	1,5	5,2
Bakteryjne zatrucia pokarmowe:	/A02.0;A05/	35,5	34,9	33,0	29,1
w tym salmonelozy	/A02.0/	17,9	17,4	27,7	29,1

\* łącznie z zakażeniami mieszanymi HBV i HCV (typ B+C)

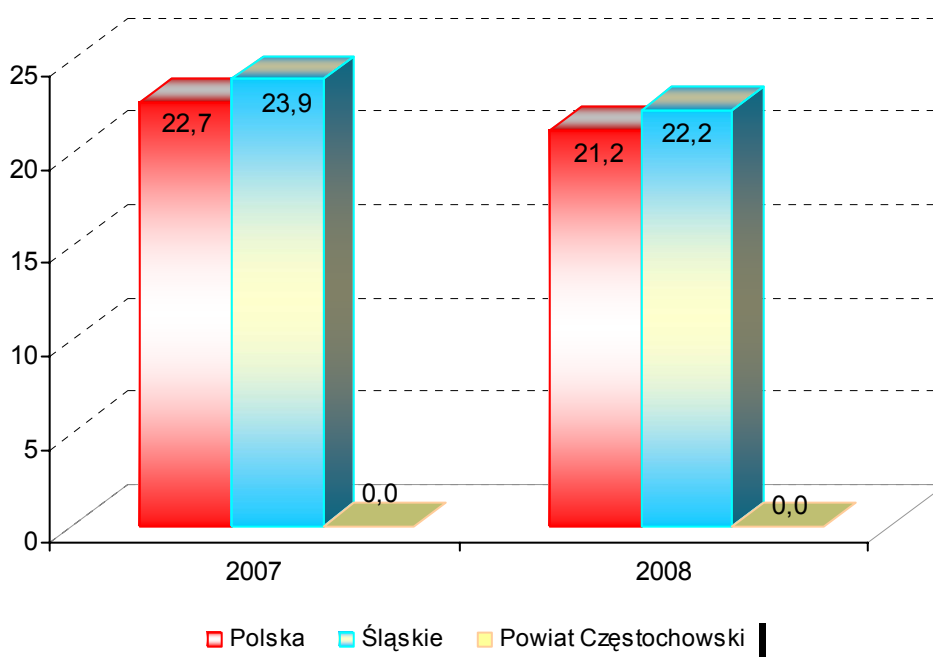
Źródło: Opracowano na podstawie danych Śląskiej Wojewódzkiej Stacji Sanitarno-Epidemiologicznej oraz biuletynu Państwowego Zakładu Higieny "Choroby zakaźne i zatrucia w Polsce w 2008 roku"

ZACHOROWANIA NA GRUŻLICĘ

Zachorowania	Ogółem	
	2007	2008
	liczby bezwzględne	
Polska	8642	8081
Śląskie	1114	1032
<b>Powiat częstochowski</b>	<b>.</b>	<b>.</b>
	wskaźniki na 100 000 ludności	
Polska	22,7	21,2
Śląskie	23,9	22,2
<b>Powiat częstochowski</b>	<b>.</b>	<b>.</b>

Źródło: Opracowano na podstawie materiałów Instytutu Gruźlicy i Chorób Płuc oraz Wojewódzkiej Przychodni Chorób Płuc i Gruźlicy. (Dla powiatu według lokalizacji placówek udzielających świadczeń zdrowotnych).

ZACHOROWANIA NA GRUŻLICĘ  
WSKAŹNIK NA 100 000 LUDNOŚCI

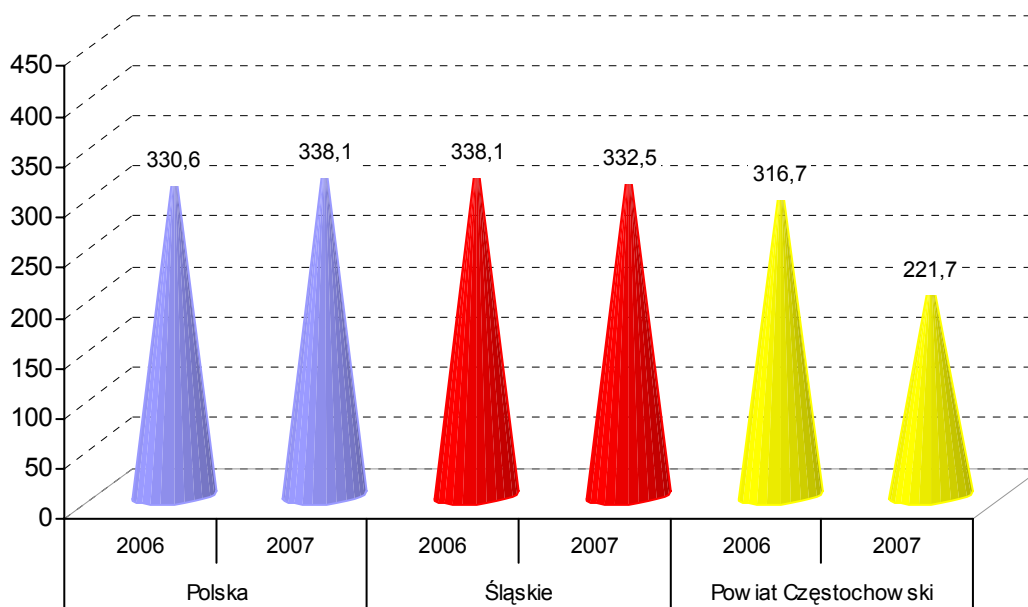


ZACHOROWANIA NA NOWOTWORY ZŁOŚLIWE

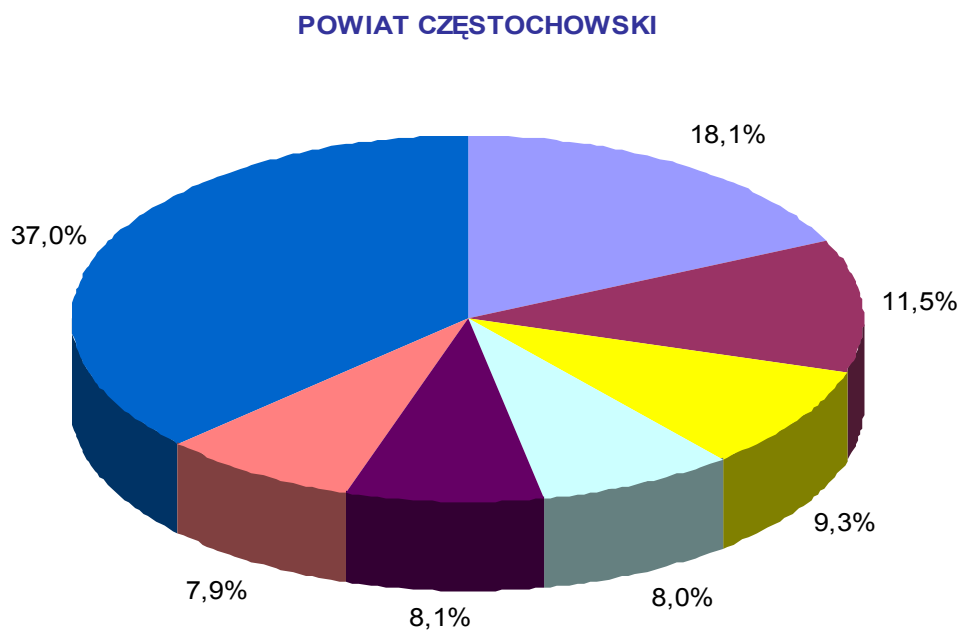
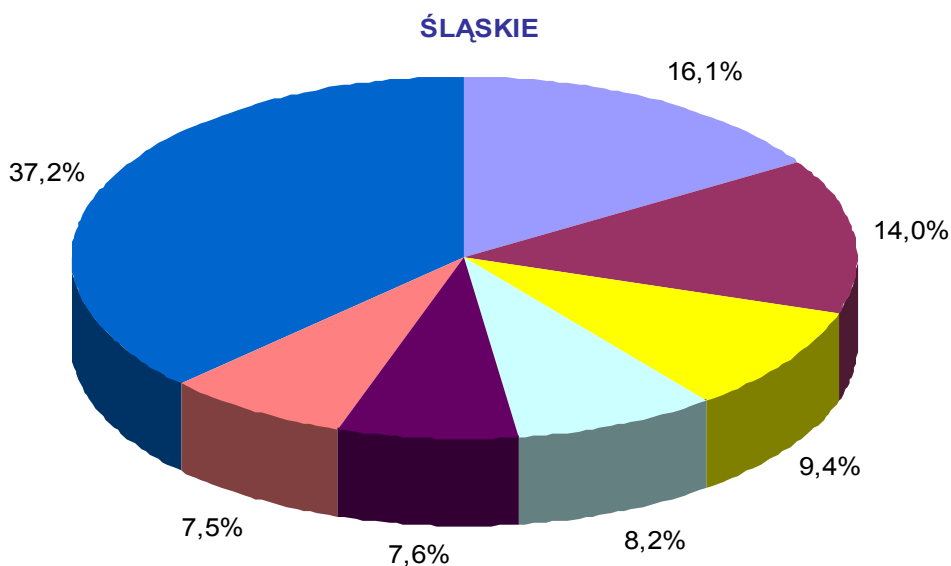
Wyszczególnienie	Śląskie		Powiat częstochowski	
	2006	2007	2006	2007
	liczby bezwzględne			
Ogółem	15815	15503	423	296
Mężczyźni	8229	7951	218	160
Kobiety	7586	7552	205	136
	wskaźniki na 100 000 ludności			
Ogółem	338,1	332,5	316,7	221,7
Mężczyźni	364,3	353,4	333,2	244,4
Kobiety	313,7	313,1	300,9	199,8

Uwaga: Dane za rok 2007 - ostatnie dane dotyczące zachorowań na nowotwory złośliwe.  
 Źródło: Biuletyn Statystyczny Centrum Onkologii - Instytut im. M. Skłodowskiej - Curie, Warszawa 2008r. oraz Krajowa Baza Danych Nowotworowych (www.onkologia.org.pl)

ZACHOROWANIA NA NOWOTWORY ZŁOŚLIWE OGÓŁEM  
 OGÓŁEM LATACH 2006 – 2007



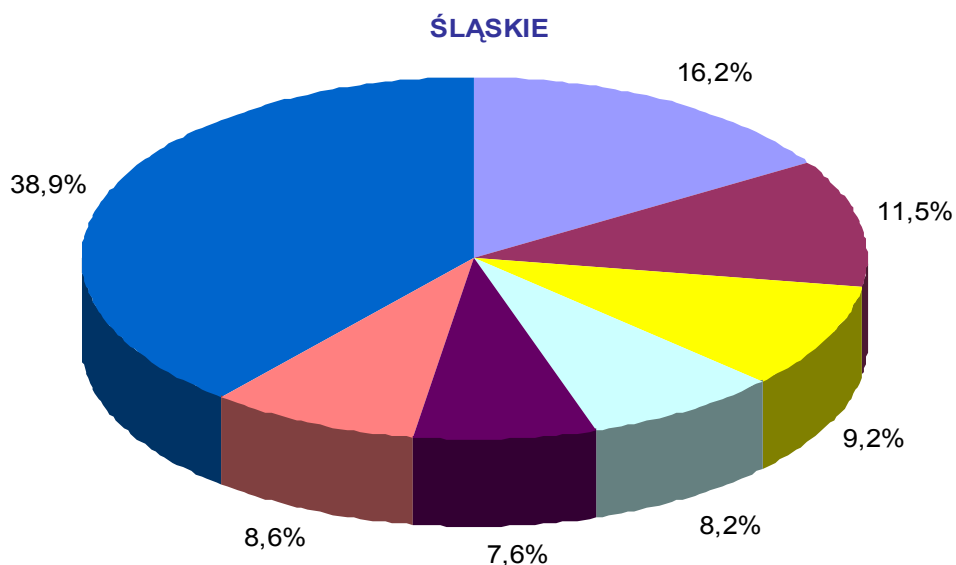
**STRUKTURA CHOROBY HOSPITALIZOWANEJ W 2007 ROKU  
NAJCZĘSTSZE PRZYCZYNY HOSPITALIZACJI**



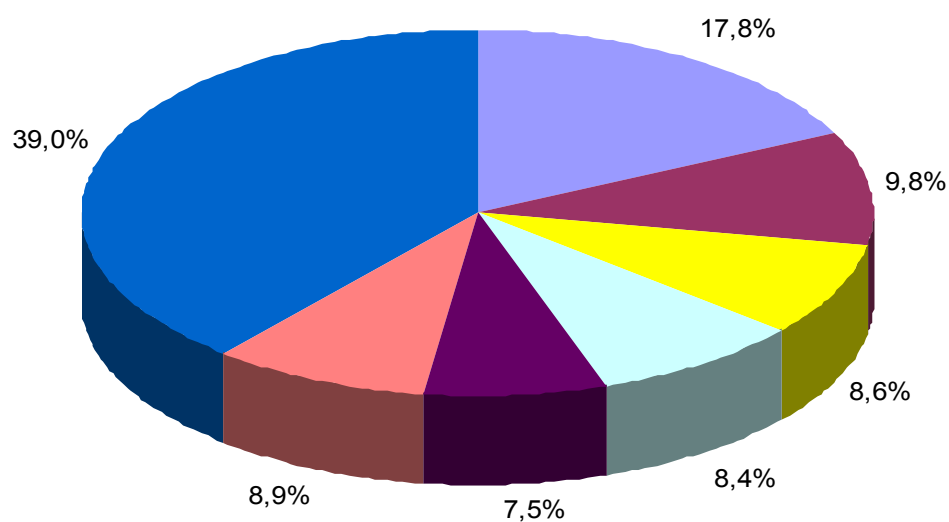
- |                                             |                                                |
|---------------------------------------------|------------------------------------------------|
| I00-I99<br>Choroby układu krążenia          | C00-D48<br>Nowotwory                           |
| N00-N99<br>Choroby układu moczowo płciowego | K00-K93<br>Choroby układu trawiennego          |
| O00-O99<br>Ciąża, poród i połóg             | Z00-Z99<br>Czynniki wpływające na stan zdrowia |
| Pozostałe                                   |                                                |

Uwaga: Według rozdziałów Międzynarodowej Klasyfikacji Chorób i Problemów Zdrowotnych, Rewizja X  
Źródło: Opracowano na podstawie danych uzyskanych w oparciu o Komputerowy System "Karta Statystyczna" -

**STRUKTURA CHOROBY HOSPITALIZOWANEJ W 2008 ROKU  
NAJCZĘSTSZE PRZYCZYNY HOSPITALIZACJI**



**POWIAT CZĘSTOCHOWSKI**



- |                                             |                                                |
|---------------------------------------------|------------------------------------------------|
| I00-I99<br>Choroby układu krążenia          | C00-D48<br>Nowotwory                           |
| N00-N99<br>Choroby układu moczowo płciowego | K00-K93<br>Choroby układu trawiennego          |
| O00-O99<br>Ciąża, poród i połóg             | Z00-Z99<br>Czynniki wpływające na stan zdrowia |
| Pozostałe                                   |                                                |

Uwaga: Według rozdziałów Międzynarodowej Klasyfikacji Chorób i Problemów Zdrowotnych, Rewizja X  
Źródło: Opracowano na podstawie danych uzyskanych w oparciu o Komputerowy System "Karta Statystyczna



**CHORZY LECZENI W JEDNOSTKACH LECZNICTWA AMBULATORYJNEGO  
DLA OSÓB Z ZABURZENIAMI PSYCHICZNYMI, OSÓB UZALEŻNIONYCH  
OD ALKOHOLU ORAZ INNYCH SUBSTANCJI PSYCHOAKTYWNYCH  
W LATACH 2007 -2008**

A. Zaburzenia psychiczne (bez uzależnień)				
Wyszczególnienie	2007		2008	
	Liczby bezwzględne	Wskaźnik na 10 000 ludności	Liczby bezwzględne	Wskaźnik na 10 000 ludności
Śląskie				
Leczeni ogółem	145590	312,8	138167	297,4
w tym po raz pierwszy	34550	74,1	34122	73,4
Powiat częstochowski				
Leczeni ogółem	971	72,6	1123	83,8
w tym po raz pierwszy	199	14,9	234	17,5
B. Zaburzenia spowodowane używaniem alkoholu				
Wyszczególnienie	2007		2008	
	Liczby bezwzględne	Wskaźnik na 10 000 ludności	Liczby bezwzględne	Wskaźnik na 10 000 ludności
Śląskie				
Leczeni ogółem	23772	51,1	21250	45,7
w tym po raz pierwszy	10120	21,7	9417	20,3
Powiat częstochowski				
Leczeni ogółem	40	3,0	55	4,1
w tym po raz pierwszy	10	0,7	15	1,1
C. Zaburzenia spowodowane używaniem środków psychoaktywnych				
Wyszczególnienie	2007		2008	
	Liczby bezwzględne	Wskaźnik na 10 000 ludności	Liczby bezwzględne	Wskaźnik na 10 000 ludności
Śląskie				
Leczeni ogółem	4184	9,0	2677	5,8
w tym po raz pierwszy	1727	3,7	1248	2,7
Powiat częstochowski				
Leczeni ogółem	-	-	1	0,1
w tym po raz pierwszy	-	-	1	0,1

Źródło: Opracowano na podstawie sprawozdania na formularzu MZ-15 Roczne sprawozdanie z działalności jednostki leczenia ambulatoryjnego dla osób z zaburzeniami psychicznymi, osób uzależnionych od alkoholu oraz innych substancji psychoaktywnych, według lokalizacji placówek udzielających świadczeń zdrowotnych.

**SZPITALE OGÓLNE**

Wyszczególnienie	Ogółem		W tym: wg organu założycielskiego <sup>a</sup>	
	2007	2008	2007	2008
Powiat częstochowski				
Szpital	1	1	1	1
Łóżka ogółem	176	176	176	176
w tym na oddziałach :				
Chorób wewnętrznych	50	50	50	50
Intensywnej terapii	4	4	4	4
Dziecięcych	20	20	20	20
Ginekologiczno - położniczych	25	25	25	25
Chirurgii ogólnej	47	47	47	47
Urazowo - ortopedycznych	30	30	30	30
Leczeni <sup>b</sup> ( w ciągu roku)	7191	7778	7191	7778
Osobodni leczenia ( w ciągu roku)	39800	42748	39800	42748
Wskaźnik łóżek na 10 000 ludności	13,2	13,1	13,2	13,1
Śląskie				
<i>Wskaźnik łóżek na 10 000 ludności</i>	56,3	55,0	24,6	23,8

a Jednostki podległe samorządowi powiatu i gminy

b Bez ruchu międzyoddziałowego

Źródło: Opracowano na podstawie sprawozdań na form.: MZ - 29 o działalności szpitala ogólnego i MZ - 29A o działalności zakładu długoterminowej stacjonarnej opieki zdrowotnej.

**ZAKŁADY PIELEGNACYJNO - OPIEKUŃCZE  
I OPIEKUŃCZO – LECZNICZE**

Wyszczególnienie	Ogółem		W tym: wg organu założycielskiego <sup>a</sup>	
	2007	2008	2007	2008
Powiat częstochowski				
Zakłady	0	0	0	0
Liczba miejsc		0	0	0
Wskaźnik miejsc na 10 000 ludności	0	0	0	0
Śląskie				
<i>Wskaźnik miejsc na 10 000 ludności</i>	0	0	0	0

a Jednostki podległe samorządowi powiatu i gminy

Źródło: Opracowano na podstawie sprawozdań na form.: MZ - 29 o działalności szpitala ogólnego i MZ - 29A o działalności zakładu długoterminowej stacjonarnej opieki zdrowotnej.

**ZAKŁADY STACJONARNEJ OPIEKI HOSPICYJNEJ - /5180/**

Wyszczególnienie	Ogółem		W tym: wg organu założycielskiego <sup>a</sup>	
	2007	2008	2007	2008
Powiat częstochowski				
Zakłady	0	0	0	0
Liczba miejsc		0	0	0
Wskaźnik miejsc na 10 000 ludności	0	0	0	0
Śląskie				
<i>Wskaźnik miejsc na 10 000 ludności</i>	0	0	0	0

a Jednostki podległe samorządowi powiatu i gminy

Źródło: Sprawozdanie MZ - 29A o działalności zakładu długoterminowej stacjonarnej opieki zdrowotnej.

**AMBULATORYJNA OPIEKA ZDROWOTNA**

Wyszczególnienie	2007		2008	
	Śląskie	Powiat częstochowski	Śląskie	Powiat częstochowski
Porady udzielone w specjalistycznej opiece zdrowotnej <sup>a</sup>				
Poradnie chorób wewnętrznych:		11285		14834
liczba porad na 10 000 ludności:	5108,1	845,2	4464,6	1107,5
w tym:				
Alergologiczna:		386		-
liczba porad na 10 000 ludności:	813,5	28,9	753,8	-
Diabetologiczna:		1772		1624
liczba porad na 10 000 ludności:	677,7	132,7	557,7	121,2
Nefrologiczna:		-		-
liczba porad na 10 000 ludności:	130,2	-	149,4	-
Kardiologiczna:		6092		11721
liczba porad na 10 000 ludności:	1378,7	456,3	1365,0	875,1
Poradnie innych specjalności zachowawczych:		31325		23734
liczba porad na 10 000 ludności:	6860,4	2346,0	5887,6	1772,0
w tym:				
Dermatologiczna:		9811		6131
liczba porad na 10 000 ludności:	1856,5	734,8	1506,1	457,7
Neurologiczna:		13754		13178
liczba porad na 10 000 ludności:	2143,1	1030,1	1838,5	983,9
Onkologiczna:		-		-
liczba porad na 10 000 ludności:	665,9	-	676,9	-
Rehabilitacyjna:		6983		4125
liczba porad na 10 000 ludności:	931,9	523,0	740,7	308,0
Chorób zakaźnych:		-		-
liczba porad na 10 000 ludności:	84,9	-	89,9	-
Poradnie opieki nad matką i dzieckiem:		33035		31567
liczba porad na 10 000 ludności:	4115,2	2474,1	3060,0	2356,8
w tym:				
Pediatryczna:		-		-
liczba porad na 10 000 ludności - od 0 -19 lat	90,0	-	27,6	-

**AMBULATORYJNA OPIEKA ZDROWOTNA dok.)**

Wyszczególnienie	2007		2008	
	Śląskie	Powiat częstochowski	Śląskie	Powiat częstochowski
Neonatologiczna:		-		-
liczba porad na 10 000 ludności - do 1 roku	2640,8	-	2572,4	-
Ginekologiczno-położnicza:		33035		31567
liczba porad na 10 000 ludności - kobiety	7703,1	4853,8	5661,4	4621,1
Poradnie zabiegowe:		50891		49921
liczba porad na 10 000 ludności:	11158,5	3811,4	10273,9	3727,1
w tym:				
Chirurgii ogólnej:		15100		12031
liczba porad na 10 000 ludności:	2277,2	1130,9	2258,7	898,2
Chirurgii onkologicznej:		-		-
liczba porad na 10 000 ludności:	21,6	-	18,4	-
Urazowo-ortopedyczna:		12105		12714
liczba porad na 10 000 ludności:	2205,8	906,6	2353,0	949,2
Okulistyczna:		12891		12381
liczba porad na 10 000 ludności:	2897,2	965,5	2632,1	924,4
Otolaryngologiczna:		9342		11354
liczba porad na 10 000 ludności:	2193,5	699,7	1782,2	847,7
Urologiczna:		1453		1441
liczba porad na 10 000 ludności:	673,7	108,8	891,6	107,6
Poradnie stomatologiczne:		81887		76763
liczba porad na 10 000 ludności:	6789,1	6132,8	6082,9	5731,2
w tym:				
Ortodontyczna:		3100		-
liczba porad na 10 000 ludności:	268,3	232,2	262,0	-
Protetyki stomatologicznej:		-		1428
liczba porad na 10 000 ludności:	57,3	-	72,9	106,6
Chirurgii stomatologicznej:		-		-
liczba porad na 10 000 ludności:	109,7	-	129,3	-

<sup>a</sup> porady udzielone w publicznych i niepublicznych zakładach opieki zdrowotnej

Źródło: Opracowano na podstawie sprawozdania na formularzu Mz-12 oraz danych Urzędu Statystycznego w Katowicach.

**PERSONEL SŁUŻBY ZDROWIA<sup>a b</sup>**  
**Stan w dniu 31 XII**

Wyszczególnienie	2007	2008	2007			2008		
	Powiat częstochowski		Polska	Śląskie	Powiat częstochowski	Polska	Śląskie	Powiat częstochowski
	liczby bezwzględne		liczba ludności na 1 osobę personelu					
lekarze	117	115	487	451	1144	488	456	1166
lekarze dentyści	40	32	2947	2983	3346	2987	2916	4189
pielęgniarki	269	268	209	184	497	208	183	500
położne	47	45	1777	1801	2847	1748	1750	2979
farmaceuci	52	53	1660	1827	2574	1627	1848	2529

Uwaga: Pielęgniarki i położne łącznie z mgr pielęgniarstwa i położnictwa

a zatrudnienie według podstawowego miejsca pracy

b zatrudnienie w publicznych i niepublicznych zakładach opieki zdrowotnej

Źródło: Opracowano na podstawie sprawozdania MZ-88 - Roczego sprawozdania o zatrudnieniu wybranego personelu służby zdrowia.

**PERSONEL SŁUŻBY ZDROWIA W LATACH 2007 - 2008**  
**LICZBA LUDNOŚCI NA 1 OSOBĘ PERSONELU MEDYCZNEGO**

